

2017-2020



**O'ZBEKISTON RESPUBLIKASI
DAVLAT STATISTIKA
QO'MITASI**



**O'ZBEKISTONDA IJTIMOYIY RIVOJLANISH
VA TURMUSH DARAJASI**

**СОЦИАЛЬНОЕ РАЗВИТИЕ
И УРОВЕНЬ ЖИЗНИ В УЗБЕКИСТАНЕ**

TOSHKENT - 2021

O'ZBEKISTON RESPUBLIKASI
DAVLAT STATISTIKA QO'MITASI

O'zbekistonda ijtimoiy rivojlanish va turmush darajasi

Социальное развитие и уровень жизни в Узбекистане

Toshkent – 2021

SO'Z BOSHI

Nashrda hisobot davri uchun statistik ko'rsatkichlar Yevropa hamjamiyatining iqtisodiy faoliyat turlari statistik tasniflagichiga (NACE Rev.2) asoslangan O'zbekiston Respublikasining iqtisodiy faoliyat turlari umumdavlat tasniflagichi (IFUT-2) bo'yicha shakllantirilgan va taqdim etilgan.

Shu bilan birga, mavjud iqtisodiy faoliyat turlaridan foydalanishda IFUT-2 talablari qo'llanilgan. Xususan, foydalanilayotgan yoki qayta ishlanayotgan mahsulotlarni ularning yangi turlariga qayta shakllantirishga yo'naltirilgan barcha faoliyat turlari ishlab chiqarish jarayonlariga kiritilgan: tog'-kon sanoati va ochiq konlarni ishlab chiqarish sanoati, elektr, gaz, bug' bilan ta'minlash va havoni konditsiyalash, suv ta'minoti, kanalizatsiya tizimi, chiqindilarni yig'ish va utilitatsiya qilish, qurilish (tasniflagichning B,C,D,E,F seksiyalari). Qishloq xo'jaligi ishlab chiqarishini, iqtisodiyot tamog'i sifatida talqin qilishdagi tafovutni bartaraf etish maqsadida, yangilangan tasniflagichda qishloq xo'jaligi faqatgina dehqonchilik va chorvachilik mahsulotlarini ishlab chiqarishni o'z ichiga olmay, balki o'rmon va baliq xo'jaliklari mahsulotlarini ham o'z ichiga oladi (Seksitsiya A "Qishloq, o'rmon va baliq xo'jaligi").

Shuningdek, xalqaro statistika amaliyotiga muvofiq, iqtisodiy trendlarni yanada aniqroq tahlil qilish maqsadida, Yalpi ichki mahsulot tuzilmasidagi iqtisodiy faoliyat turlarining ulush ko'rsatkichlari yalpi qo'shilgan qiymatga nisbatan keltirilgan (ya'ni, YalM hajmidan mahsulotlarga soliqlar va subsidiyalar chiqarib tashlangan).

ПРЕДИСЛОВИЕ

В настоящей публикации статистические показатели за отчетный период сформированы и представлены в структуре Общегосударственного классификатора видов экономической деятельности Республики Узбекистан, (ОКЭД-2), основанном на Статистической классификации видов экономической деятельности в Европейском Сообществе (NACE Rev.2).

При этом, в соответствии с ОКЭД-2 меняются границы существующих видов экономической деятельности. В частности, отнесены к производственным процессам все виды деятельности, направленные на преобразование используемых или перерабатываемых продуктов в новые их виды: горнодобывающая промышленность и разработка карьеров, обрабатывающая промышленность, электроснабжение, подача газа, пара и кондиционирование воздуха, водоснабжение, канализация, сбор и утилизация отходов, строительство (секции В,С,Д,Е, F классификатора). В целях устранения различий в толковании границы сельскохозяйственного производства, как отрасли экономики, в обновленном классификаторе сельское хозяйство объединяет в себя не только производство продуктов растениеводства и животноводства, но и производство продуктов лесных и рыбных хозяйств (секция А «Сельское, лесное и рыбное хозяйство»).

Также, в соответствии с международной статистической практикой, в целях более точного анализа экономических трендов долевые показатели видов экономической деятельности в структуре ВВП приведены к валовой добавленной стоимости (т.е. исключено влияние налогов и субсидий на продукты из объемов ВВП).

To'plamda O'zbekiston Respublikasi aholisining ijtimoiy rivojlanishi va farovonligi oshishini tavsiflovchi asosiy ijtimoiy-iqtisodiy ko'rsatkichlar nashr qilingan.

O'zbekiston Respublikasi aholisining demografik holati, daromadi va bandligi, ijtimoiy himoyasi, huquqbuzarlik, turar-joy sharoiti va salomatligi holatini tavsiflovchi statistik ma'lumotlar keltirilgan.

Shuningdek, to'plamda aholiga tibbiy xizmat ko'rsatish, sanatoriya-kurort muassasalari va dam olish tashkilotlari, ta'lim muassasalari: maktabgacha ta'lim, umumta'lim, o'rta-maxsus kasb-hunar, oliy, maktabdan tashqari va ilmiy hamda ilmiy-pedagogik kadrlarni tayyorlash, madaniyat muassasalari: teatrlar, muzeylar, kontsert tashkilotlari, kutubxonalar, madaniyat va istirohat bog'lari faoliyati to'g'risida ma'lumotlar keltirilgan.

Bundan tashqari tovar va xizmatlar iste'mol bozori, transport va aloqa to'g'risida ma'lumotlar keltirilgan.

To'planning bo'limlarida jadvallar va grafik ko'rinishidagi materiallar, uslubiy tushuntirishlar berilgan.

To'plam korxonalar, tashkilot, vazirlik va idoralardan olingan ma'lumotlar, shuningdek, uy xo'jaliklari tanlama kuzatuvlari ma'lumotlari asosida tayyorlangan.

В сборнике публикуются основные социально-экономические показатели, характеризующие социальное развитие и повышение благосостояния населения Республики Узбекистан.

Приведены статистические данные, характеризующие демографическое состояние, уровень доходов и занятости, социальную защиту, преступность, жилищные условия и состояния здоровья населения Республики Узбекистан.

Также в сборнике приведена информация о деятельности учреждений оказывающих медицинские услуги населению, санаторно-курортных учреждений и организаций отдыха, учреждений образования: дошкольных, общеобразовательных, средних специальных профессиональных, высших, внешкольных и учреждений по подготовке научных и научно-педагогических кадров, учреждений культуры: театров, музеев, концертных организаций, библиотек, парков культуры и отдыха.

Кроме того представлены данные о потребительском рынке товаров и услуг, транспорте и связи.

Разделы сборника содержат табличные и графические материалы, методологические пояснения.

Сборник подготовлен на основе данных, полученных от предприятий, организаций, министерств и ведомств, а также материалов выборочных обследований домашних хозяйств.

To'plamda quyidagi shartli belgilardan foydalanilgan:

katta bo'lmagan miqdor 0,0
ko'rsatkich mavjud emas -

Qisqartmalar

ming	тыс.	тысяча
million	млн.	миллион
milliard	млрд.	миллиард
metr kvadrat	м ²	квадратный метр
kilometr	км	километр
birlik	ед.	единица
tonna	т	тонна
tonna-kilometr	т-км	тонно-километр
shahar	ш.	город
dona	шт.	штука
nusxa	экз.	экземпляр

To'plamda aholi soniga nisbatan va jon boshiga hisoblangan ko'rsatkichlar doimiy aholi o'rta yillik sonining joriy hisob-kitoblari asosida yuritiladigan ma'lumotlar bo'yicha hisoblangan.

Ayrim holatlarda yig'indi bilan jamlanma orasidagi uncha katta bo'lmagan farq, ko'rsatkichlarning yaxlitlanishi bilan izohlanadi.

O'tgan yillar uchun avval nashr qilingan ayrim ko'rsatkichlarga aniqlik kiritilgan.

В сборнике приняты следующие условные обозначения:

небольшая величина
явление отсутствует

Сокращения

тысяча	тысяча
миллион	миллион
миллиард	миллиард
квадратный метр	квадратный метр
километр	километр
единица	единица
тонна	тонна
тонно-километр	тонно-километр
город	город
штука	штука
экземпляр	экземпляр

В сборнике показатели по отношению к численности населения и среднедушевые показатели рассчитаны по текущему учету среднегодовой численности постоянного населения.

В отдельных случаях незначительные расхождения между итогом и суммой слагаемых объясняются округлением данных.

Данные за предыдущие годы по отдельным показателям уточнены по сравнению с опубликованным ранее.

So'z boshi	3	Предисловие	
O'zbekistonning asosiy ijtimoiy-iqtisodiy rivojlanish ko'rsatkichlari	17	Основные показатели социально-экономического развития Узбекистана	
Yalpi ichki (hududiy) mahsulot	22	Валовой внутренний (региональный) продукт	
Yalpi ichki (hududiy) mahsulotning o'sish sur'atlari	23	Темпы роста валового внутреннего (регионального) продукта	
Aholi jon boshiga yalpi ichki (hududiy) mahsulot	24	Валовой внутренний (региональный) продукт на душу населения	
Aholi jon boshiga yalpi ichki (hududiy) mahsulotning o'sish sur'atlari	25	Темпы роста валового внутреннего (регионального) продукта на душу населения	
2020 yilda hududlar bo'yicha asosiy ijtimoiy-iqtisodiy ko'rsatkichlar	26	Основные социально-экономические показатели по регионам в 2020 году	
AHOLI		НАСЕЛЕНИЕ	
Hududlar bo'yicha doimiy aholi soni	34	Численность постоянного населения по регионам	
Doimiy aholining jinsi bo'yicha soni	35	Численность постоянного населения по полу	
Shahar va qishloq aholisi soni	36	Численность городского и сельского населения	
Aholi soni (grafik)	37	Численность населения (график)	
Aholining yoshi bo'yicha taqsimlanishi	38	Распределение населения по возрасту	
Shahar va qishloq aholisining yoshi bo'yicha taqsimlanishi	40	Распределение населения по возрасту в городской и сельской местности	
Aholining tabiiy harakati	42	Естественное движение населения	
Davlatlararo migratsiya	44	Межгосударственная миграция	

AHOLINING BANDLIGI		ЗАНЯТОСТЬ НАСЕЛЕНИЯ	
Mehnat bozorining asosiy ko'rsatkichlari	49	Основные показатели рынка труда	
Mehnat bozorining asosiy ko'rsatkichlari (grafik)	50	Основные показатели рынка труда (график)	
Band aholining mulkchilik shakllari bo'yicha soni	51	Численность занятого населения по формам собственности	
Iqtisodiy faoliyat turlari bo'yicha band aholi soni (ming kishi)	52	Численность занятого населения по видам экономической деятельности (тысяч человек)	
Iqtisodiy faoliyat turlari bo'yicha band aholi soni (foizda)	53	Численность занятого населения по видам экономической деятельности (в процентах)	
Korxonalar va tashkilotlarda yollanib ishlovchi aholi sonining jinsi va yosh tarkibi	54	Численность работников предприятий и организаций, по полу и возрастным группам	
Korxonalar va tashkilotlarda yollanib ishlovchilarning jinsi va ma'lumoti bo'yicha soni	55	Численность работников предприятий и организаций, по полу и уровню образования	
Iqtisodiy faoliyat turlari bo'yicha dekabr oyida o'rtacha oylik nominal hisoblangan ish haqi	57	Среднемесячная номинальная начисленная заработная плата по видам экономической деятельности за декабрь	
O'zbekiston Respublikasi bo'yicha dekabr oyida o'rtacha oylik nominal hisoblangan ish haqi	58	Среднемесячная номинальная начисленная заработная плата по Республике Узбекистан за декабрь	
AHOLI DAROMADLARI VA XARAJATLARI		ДОХОДЫ И РАСХОДЫ НАСЕЛЕНИЯ	
Aholi umumiy daromadlarining o'sish sur'atlari	61	Темпы роста совокупных доходов населения	
Aholi umumiy daromadlarining tarkibi	62	Структура совокупных доходов населения	
Hududlar bo'yicha aholi jon boshiga umumiy daromadlar	63	Совокупные доходы на душу населения по регионам	

Mundarija		Содержание
Aholining nominal va real umumiy daromadlari (grafik)	65	Номинальные и реальные совокупные доходы населения (график)
O'zbekiston Respublikasida uy xo'jaliklarining a'zolari soni bo'yicha tarkibi	66	Структура домашних хозяйств по количеству членов в Республике Узбекистан
O'zbekiston Respublikasida uy xo'jaliklarining bolalari soni bo'yicha tarkibi	67	Структура домашних хозяйств по количеству детей в Республике Узбекистан
Hududlar bo'yicha uy xo'jaligining o'rtacha kattaligi	68	Средний размер домашних хозяйств по регионам
O'zbekiston Respublikasida uy xo'jaliklarining uzoq muddat foydalanadigan buyumlar bilan ta'minlanganligi	69	Обеспеченность домашних хозяйств товарами длительного пользования в Республике Узбекистан
O'zbekiston Respublikasida uy xo'jaliklari tomonidan asosiy oziq-ovqat mahsulotlarining iste'mol qilinishi	70	Потребление основных продуктов питания домашними хозяйствами в Республике Узбекистан
O'zbekiston Respublikasida uy xo'jaliklarining xarajatlari tarkibi	71	Структура расходов домашних хозяйств в Республике Узбекистан
O'zbekiston Respublikasida uy xo'jaliklarining iste'mol xarajatlari tarkibi	72	Структура потребительских расходов домашних хозяйств в Республике Узбекистан
Aholi jon boshiga o'rtacha oylik iste'mol xarajatlari	74	Среднемесячные потребительские расходы на душу населения
Uy xo'jaliklarining iste'mol xarajatlari tarkibi	75	Структура потребительских расходов домохозяйств
Aholi jon boshiga o'rtacha oylik iste'mol xarajatlari va iste'mol narxlarini indeksi (grafik)	78	Среднемесячные потребительские расходы на душу населения и индекс потребительских цен (график)

Mundarija		Содержание
AHOLI IJTIMOY MUHOFAZASI		СОЦИАЛЬНАЯ ЗАЩИТА НАСЕЛЕНИЯ
Pensiya ta'minotining asosiy ko'rsatkichlari	80	Основные показатели пенсионного обеспечения
Hududlar bo'yicha pensionerlarga tayinlangan o'rtacha oylik pensiya miqdori	81	Средний размер назначенной месячной пенсии пенсионерам по регионам
Pensiya ta'minotining turlari bo'yicha pensiya va ijtimoiy nafaqa oluvchi shaxslar soni	82	Численность лиц, получающих пенсии и социальные пособия по видам пенсионного обеспечения
2020 yilda pensiya ta'minotining turlari va hududlar bo'yicha pensiya va ijtimoiy nafaqa oluvchi shaxslar soni	84	Численность лиц, получающих пенсии и социальные пособия по видам пенсионного обеспечения по регионам в 2020 году
2020 yilda imtiyozli shartlarda pensiya oluvchi pensionerlar soni	85	Численность пенсионеров, получающих пенсии на льготных условиях в 2020 году
Pensiya va ijtimoiy nafaqa oluvchi shaxslarning hududlar bo'yicha soni	86	Численность лиц, получающих пенсии и социальные пособия по регионам
Pensiya va ijtimoiy nafaqa oluvchi nogironligi bo'lgan shaxslar soni	88	Численность лиц с инвалидностью, получающих пенсии и социальные пособия
Pensiya va ijtimoiy nafaqa oluvchi nogironligi bo'lgan shaxslarning hududlar bo'yicha soni	89	Численность лиц с инвалидностью, получающих пенсии и социальные пособия по регионам
Nogironligi bo'lgan shaxs deb topilganlarning hududlar bo'yicha soni	91	Число лиц, признанных лицами с инвалидностью по регионам
Birinchi marta nogironligi bo'lgan shaxs deb topilganlarning hududlar bo'yicha soni	93	Численность лиц, впервые признанных лицами с инвалидностью по регионам
Birinchi marta nogironligi bo'lgan shaxs deb topilganlarning nogironlik sabablari bo'yicha soni	95	Численность лиц, впервые признанных лицами с инвалидностью, по причинам инвалидности
Ishlab chiqarishda shikastlanganlik	99	Производственный травматизм

<i>Mundarija</i>		<i>Содержание</i>
Iqtisodiy faoliyat turlari bo'yicha ishlab chiqarishda shikastlanganlik 2020 yil uchun	100	Производственный травматизм по видам экономической деятельности в 2020 году
Hududlar bo'yicha ishsizlik darajasi	102	Уровень безработицы по регионам
Qariya va nogironligi bo'lgan shaxslarga ijtimoiy xizmat ko'rsatuvchi statsionar muassasalar	103	Стационарные учреждения социального обслуживания престарелых и лиц с инвалидностью
Go'daklar uylari	104	Дома ребенка
Bolalar uchun internat muassasalari	105	Интернатные учреждения для детей
Ota-ona qaramog'isiz qolgan bolalar va o'smirlarni joylashtirish	107	Устройство детей и подростков, оставшихся без попечения родителей
МЕДИЦИНСКОЕ ОБСЛУЖИВАНИЕ И СОСТОЯНИЕ ЗДОРОВЬЯ НАСЕЛЕНИЯ		
TIBBIY XIZMAT KO'RSATISH VA AHOLI SALOMATLIGI		
Davolash profilaktika muassasalari va tibbiyot xodimlari	111	Лечебно-профилактические учреждения и медицинские кадры
Barcha mulkchilik shakllari bo'yicha korxonalar va tashkilotlar tomonidan sog'liqni saqlash obyektlarini ishga tushirish	114	Ввод в действие объектов здравоохранения предприятиями и организациями всех форм собственности
Tez tibbiy yordam	114	Скорая медицинская помощь
Kasalliklarning asosiy sinflari bo'yicha aholini kasalliklarga chalinishi	115	Заболелаемость населения по основным классам болезней
Aholining faol sil kasalliklariga chalinishi	119	Заболелаемость населения активным туберкулезом
Aholining xavfli o'sma kasalliklariga chalinishi	119	Заболелаемость населения злокачественными новообразованиями
Aholining ruhiy va narkologik buzilishlar kasalliklariga chalinishi	120	Заболелаемость населения психическими и наркологами расстройствами
Aholining ruhiy buzilishlar kasalliklariga chalinishi (grafik)	122	Заболелаемость населения психическими расстройствами (график)

<i>Mundarija</i>		<i>Содержание</i>
Aholining ichkilikbozlik va ichkilik bilan bog'liq ruhiy kasalliklarga chalinishi (grafik)	122	Заболелаемость населения алкоголизмом и алкогольными психозами (график)
Hududlar bo'yicha aholining kasalliklarga chalinishi	123	Заболелаемость населения по регионам
Ona va bola salomatligi	125	Состояние здоровья матери и ребенка
Ona va bola salomatligi (grafik)	126	Состояние здоровья матери и ребенка (график)
O'limning asosiy sabablari sinfi bo'yicha o'lganlar soni	127	Умершие по основным классам причин смерти
Asosiy o'lim sabablari bo'yicha go'daklar o'limi (1 yoshgacha)	131	Младенческая смертность (до одного года) по основным классам причин смерти
Shifokorlarning ayrim ixtisosliklar bo'yicha soni	132	Численность врачей по отдельным специальностям
Ayrim ixtisosliklar bo'yicha o'rta tibbiyot xodimlarining soni	134	Численность среднего медицинского персонала по отдельным специальностям
2020 yilda hududlar bo'yicha aholining tibbiyot hodimlari, shifoxona o'rinlari va ambulatoriya-poliklinika muassasalari bilan ta'minlanganligi	136	Обеспеченность населения медицинскими кадрами, больничными койками и амбулаторно-поликлиническими учреждениями по регионам в 2020 году
0-14 yoshli bolalarni profilaktik ko'rikdan o'tkazish va ularning natijalari	137	Профилактические осмотры детей в возрасте 0-14 лет и их результаты
Homilador, tug'adigan, tuqqanlar va yangi tug'ilganlar salomatligi	138	Состояние здоровья беременных, рожениц, родильниц и новорожденных
ТА'ЛИМ ОБРАЗОВАНИЕ		
Ta'limning asosiy ko'rsatkichlari	145	Основные показатели образования
Maktabgacha ta'lim tashkilotlarining asosiy ko'rsatkichlari	147	Основные показатели дошкольных образовательных организаций
1-6 yoshli bolalarni hududlar bo'yicha maktabgacha ta'lim bilan qamrab olinishi	149	Охват детей в возрасте 1 – 6 лет дошкольным образованием по регионам

Mundarija		Содержание
Maktabgacha ta'lim tashkilotlarida bolalarning yoshi bo'yicha soni	150	Численность детей в дошкольных образовательных организациях по возрасту
2020 yilda yo'nalishi bo'yicha maktabgacha ta'lim tashkilotlari	151	Дошкольные образовательные организации по назначению в 2020 году
Maktabgacha ta'lim muassasalarining pedagog xodimlari soni	152	Численность педагогических работников дошкольных образовательных учреждений
Umumta'lim muassasalarining asosiy ko'rsatkichlari	154	Основные показатели общеобразовательных учреждений
Umumta'lim muassasalari o'quvchilarining sinf guruhlari bo'yicha son	155	Численность учащихся общеобразовательных учреждений по группам классов
Umumta'lim muassasalari pedagog xodimlarining (o'rindoshlarsiz) ta'lim darajasi bo'yicha soni	156	Численность педагогических работников (без совместителей) общеобразовательных учреждений по уровню образования
Umumta'lim muassasalari pedagog xodimlarining (o'rindoshlarsiz) ta'lim darajasi bo'yicha soni (grafik)	158	Численность педагогических работников (без совместителей) общеобразовательных учреждений по уровню образования (график)
Umumta'lim muassasalarida mashg'ulotlar smenasi	159	Сменность занятий в общеобразовательных учреждениях
Jismoniy yoki ruhiy rivojlanishida nuqsoni bo'lgan bolalar uchun maktablar va sanatoriy maktablar	161	Школы для детей с отклонениями в физическом или психическом развитии и санаторные школы
Maktabdan tashqari ta'lim tashkilotlari rivojlanishining asosiy ko'rsatkichlari	162	Основные показатели развития внешкольных образовательных организаций
O'rta maxsus, kasb-hunar ta'limi muassasalarining asosiy ko'rsatkichlari	163	Основные показатели средних специальных, профессиональных образовательных учреждений
Kasb-hunar kollejlari o'quvchilarining ta'lim sohalarini bo'yicha soni	164	Численность учащихся профессиональных колледжей по областям знаний

Mundarija		Содержание
Hududlar bo'yicha o'rta maxsus, kasb-hunar ta'limi muassasalari	165	Средние специальные, профессиональные образовательные учреждения по регионам
Hududlar bo'yicha kasb-hunar kollejlari	167	Профессиональные колледжи по регионам
O'rta maxsus, kasb-hunar ta'limi muassasalarining pedagog xodimlari soni (grafik)	169	Прием учащихся и выпуск специалистов средними специальными, профессиональными образовательными учреждениями (график)
O'rta maxsus, kasb-hunar ta'limi muassasalarining pedagog xodimlari soni (grafik)	170	Численность преподавателей средних специальных, профессиональных образовательных учреждений (график)
Oliy ta'lim tashkilotlarining asosiy ko'rsatkichlari	171	Основные показатели высших образовательных организаций
Turlari bo'yicha oliy ta'lim tashkilotlari	172	Высшие образовательные организации по видам
Oliy ta'lim tashkilotlari talabalarining ta'lim sohalarini bo'yicha soni	173	Численность студентов высших образовательных организаций по областям знаний
Hududlar bo'yicha oliy ta'lim tashkilotlari	174	Высшие образовательные организации по регионам
Oliy ta'lim tashkilotlarida mutaxassislarni hududlar bo'yicha bitiruvchilari	176	Выпуск специалистов высшими образовательными организациями по регионам
Oliy ta'lim tashkilotlari professor-o'qituvchi xodimlarining hududlar bo'yicha soni	177	Численность профессорско-преподавательского персонала высших образовательных организаций по регионам
MADANIYAT, TURIZM, DAM OLISH VA SPORT		КУЛЬТУРА, ТУРИЗМ, ОТДЫХ И СПОРТ
Madaniyat muassasalari	181	Учреждения культуры
Teatrlar faoliyatining asosiy ko'rsatkichlari	183	Основные показатели деятельности театров
2020- yilda teatrlar faoliyatining hududlar bo'yicha asosiy ko'rsatkichlari	184	Основные показатели деятельности театров по регионам в 2020 году

Muzeylar faoliyatining asosiy ko'rsatkichlari	185	Основные показатели деятельности музеев
2020- yilda hududlar bo'yicha muzeylar faoliyatining asosiy ko'rsatkichlari	186	Основные показатели деятельности музеев по регионам в 2020 году
Kontsert tashkilotlari faoliyatining asosiy ko'rsatkichlari	187	Основные показатели деятельности концертных организаций
2020- yilda hududlar bo'yicha konsert tashkilotlari faoliyatining asosiy ko'rsatkichlari	188	Основные показатели деятельности концертных организаций по регионам в 2020 году
Kutubxonalar faoliyatining asosiy ko'rsatkichlari	189	Основные показатели деятельности библиотек
2020- yilda hududlar bo'yicha kutubxonalar faoliyatining asosiy ko'rsatkichlari	190	Основные показатели деятельности библиотек по регионам в 2020 году
Madaniyat va istirohat bog'lari faoliyatining asosiy ko'rsatkichlari	191	Основные показатели деятельности парков культуры и отдыха
2020- yilda hududlar bo'yicha madaniyat va istirohat bog'lari faoliyatining asosiy ko'rsatkichlari	192	Основные показатели деятельности парков культуры и отдыха по регионам в 2020 году
2020- yilda hududlar bo'yicha madaniyat markazlari faoliyatining asosiy ko'rsatkichlari	193	Основные показатели деятельности центров культуры по регионам в 2020 году
Bosma nashrlarni chop etish	194	Выпуск печатных изданий
Mehmonxonalar	195	Гостиницы
Sanatoriyalar va dam olish tashkilotlari	195	Санатории и организации отдыха
Sanatoriya va dam olish tashkilotlarida davolangan va dam olganlar soni	197	Численность лечившихся и отдохнувших в санаториях и организациях отдыха
Hududlar bo'yicha sanatoriya-kurort muassasalari	198	Санаторно-курортные учреждения по регионам
Hududlar bo'yicha dam olish uylari, pansionatlari va bazalari	199	Дома, пансионаты и базы отдыха по регионам
Sport inshootlari	200	Спортивные сооружения
Hududlar bo'yicha sport ta'lim muassasalari	201	Спортивно-образовательные учреждения по регионам

HUQUQBUZARLIKLAR		ПРАВОНАРУШЕНИЯ
Ro'yxatga olingan jinoyatlar soni	204	Число зарегистрированных преступлений
Hududlar bo'yicha ro'yxatga olingan jinoyatlar soni	205	Число зарегистрированных преступлений по регионам
Jinoyat sodir etgan shaxslar tarkibi	206	Состав лиц, совершивших преступления
AHOLINING TURAR JOY SHAROITI		ЖИЛИЩНЫЕ УСЛОВИЯ НАСЕЛЕНИЯ
Uy-joy fondining asosiy ko'rsatkichlari	209	Основные показатели жилищного фонда
Hududlar bo'yicha aholini uy-joy bilan ta'minlanganligi	210	Обеспеченность населения жильем по регионам
Mulkchilik shakllari bo'yicha uy-joylarni ishga tushirish	212	Ввод в действие жилых домов по формам собственности
Qurilgan kvartiralar soni va ularning o'rtacha o'lchami	212	Число построенных квартир и их средний размер
1 000 aholiga nisbatan uy-joylarni foydalanishga topshirish (grafik)	213	Ввод в эксплуатацию жилых домов на 1 000 человек населения (график)
Uy-joy olgan va yashash sharoitlarini yaxshilagan oilalar soni	214	Число семей, получивших жилую площадь и улучшивших жилищные условия
SAVDO VA XIZMAT KO'RSATISH		ТОРГОВЛЯ И УСЛУГИ
Chakana savdo va xizmatlarning asosiy ko'rsatkichlari	217	Основные показатели розничной торговли и услуг
Chakana savdo tovar aylanmasi va xizmatlarning o'sish sur'atlari	218	Темпы роста объема товарооборота розничной торговли и услуг
Chakana savdo tovar aylanmasi tarkibi	219	Структура товарооборота розничной торговли
Asosiy oziq-ovqat mahsulotlarini ishlab chiqarish	220	Производство основных видов продуктов питания
Mulkchilik shakllari bo'yicha chakana savdo tovar aylanmasi	222	Товарооборот розничной торговли по формам собственности

Hududlar bo'yicha chakana savdo tovar aylanmasi hajmi	224	Объем товарооборота розничной торговли по регионам
Hududlar bo'yicha aholi jon boshiga chakana savdo tovar aylanmasi	225	Товарооборот розничной торговли на душу населения по регионам
Hududlar bo'yicha ko'rsatilgan xizmatlar hajmi	226	Объем оказанных услуг по регионам
Iqtisodiy faoliyatning asosiy turlari bo'yicha xizmatlar	227	Услуги по основным видам экономической деятельности
Hududlar bo'yicha aholi jon boshiga to'g'ri keladigan xizmatlar	229	Услуги на душу населения по регионам
NARX VA TARIFLAR		
ЦЕНЫ И ТАРИФЫ		
2020 yilda alohida guruhlar bo'yicha tovarlar va pullik xizmatlarning iste'mol narxlari indeksi (grafik)	230	Индексы потребительских цен (тарифов) на отдельные группы товаров и платных услуг в 2020 году (график)
Alohida turdagi xizmatlarning iste'mol narxlari indeksi	233	Индексы потребительских цен на отдельные виды услуг
TRANSPORT VA ALOQA		
ТРАНСПОРТ И СВЯЗЬ		
Transport turlari bo'yicha yuk tashish va yuk aylanmasi	236	Перевозки грузов и грузооборот по видам транспорта
Transport turlari bo'yicha yo'lovchi tashish va yo'lovchi aylanmasi	237	Перевозки пассажиров и пассажирооборот по видам транспорта
Hududlar bo'yicha aholining yengil avtomobillar bilan ta'minlanganligi	238	Обеспеченность населения легковыми автомобилями по областям
Hududlar bo'yicha 100 000 aholiga nisbatan yo'l-transport hodisalari	239	Дорожно-транспортные происшествия на 100 000 человек населения по областям
Aloqaning asosiy ko'rsatkichlari	240	Основные показатели связи
Asosiy aloqa xizmatlarining hajmi	241	Объем основных услуг связи
Zamonaviy aloqa vositalarini tadbir qilinishi	242	Внедрение современных средств связи

O'zbekistonning asosiy ijtimoiy-iqtisodiy rivojlanish ko'rsatkichlari
Основные показатели социально-экономического развития Узбекистана

	2017	2018	2019	2020	
Doimiy aholi soni (yil oxiriga), ming kishi	32 656,7	33 255,5	33 905,2	34 558,9	Численность постоянного населения (на конец года), тыс. человек
Iqtisodiyotda bandlarning o'rtacha yillik soni, ming kishi	13 520,3	13 273,1	13 541,1	13 239,6	Среднегодовая численность занятых в экономике, тыс. человек
Ishsizlik darajasi, foizda	5,8	9,3	9,0	10,5	Уровень безработицы, в процентах
Pensiya va ijtimoiy nafaqa oluvchi shaxslar soni (yil oxiriga), ming kishi	3 488,9	3 690,3	3 878,4	4 029,3	Численность лиц, получающих пенсии и социальные пособия (на конец года), тыс. человек
Tayinlangan o'rtacha oylik pensiya miqdori (yil oxiriga), ming so'm	556,8	640,5	733,2	848,5	Средний размер назначенной месячной пенсии (на конец года), тыс. сум
o'tgan yilning tegishli davriga nisbatan foizda	112,7	115,0	114,5	115,7	в процентах к соответствующему периоду прошлого года
Tayinlangan o'rtacha ijtimoiy nafaqalar miqdori (yil oxiriga), ming so'm	306,4	355,6	380,4	416,6	Средний размер назначенных социальных пособий (на конец года), тыс. сум
o'tgan yilning tegishli davriga nisbatan foizda	113,5	116,1	106,9	109,5	в процентах к соответствующему периоду прошлого года

Davomi

Продолжение

	2017	2018	2019	2020	
Eng kam oylik ish haqi miqdori, so'm	151 647,1	180 839,2	634 880 ¹⁾	679 330	Минимальный размер месячной заработной платы, сум
o'tgan yilning tegishli davriga nisbatan foizda	112,2	119,3	-	107,0	в процентах к соответствующему периоду прошлого года
Yoshga doir pensiyalarning eng kam miqdori (yil oxiriga), ming so'm	336,9	396,5	436,2	513,4	Минимальный размер пенсий по возрасту (на конец года), тыс. сум
o'tgan yilning tegishli davriga nisbatan foizda	115,0	117,7	110,0	117,7	в процентах к соответствующему периоду прошлого года
Aholining nominal umumiy daromadlari, mlrd. so'm	236 893,1	300 842,7	365 735,6	420 338,3	Номинальные совокупные доходы населения, млрд. сум
o'tgan yilga nisbatan foizda	119,7	127,0	121,6	114,9	в процентах к предыдущему году
Aholining real umumiy daromadlari, mlrd. so'm	216 400,1	255 971,0	319 336,1	372 211,4	Реальные совокупные доходы населения, млрд. сум
o'tgan yilga nisbatan foizda	109,3	108,1	106,1	101,8	в процентах к предыдущему году
Aholi jon boshiga nominal umumiy daromadlar, ming so'm	7 314,1	9 128,6	10 891,3	12 279,1	Номинальные совокупные доходы на душу населения, тыс. сум
o'tgan yilga nisbatan foizda	117,7	124,8	119,3	112,7	в процентах к предыдущему году

¹⁾ 2019 yil 1 sentyabrdan (Mehnatga haq to'lashning eng kam miqdori) /
С 1 сентября 2019 года (Минимальный размер оплаты труда)

Davomi

Продолжение

	2017	2018	2019	2020	
Aholi jon boshiga real umumiy daromadlar, ming so'm	6 681,4	7 767,0	9 509,6	10 873,2	Реальные совокупные доходы на душу населения, тыс. сум
o'tgan yilga nisbatan foizda	107,5	106,2	104,2	99,8	в процентах к предыдущему году
10 000 aholiga to'g'ri keladigan shifokorlar soni	26,1	27,2	27,1	27,0	Численность врачей на 10 000 населения
10 000 aholiga to'g'ri keladigan o'rta tibbiyot xodimlari soni	106,6	108,2	107,8	107,0	Численность среднего медицинского персонала на 10 000 населения
Maktabgacha ta'lim muassasalari soni, birlik	5 186	6 381	6 968	7 753	Число дошкольных образовательных учреждений, ед.
Maktabgacha ta'lim muassasalarida bolalarning joylar bilan ta'minlangan-ligi (100 joyga to'g'ri keladigan bola)	100	109	118	104	Обеспеченность детей местами в дошкольных образовательных учреждениях (на 100 мест приходится детей)
Tug'ilishning umumiy koeffitsienti, 1000 aholiga	22,1	23,3	24,3	24,6	Общий коэффициент рождаемости, на 1000 населения
O'limning umumiy koeffitsienti, 1000 aholiga	5,0	4,7	4,6	5,1	Общий коэффициент смертности, на 1000 населения
Go'daklar o'limi koeffitsienti (1 yoshgacha bolalar), 1000 tug'ilganga	11,5	9,9	9,3	9,4	Коэффициент младенческой смертности (до 1 года), на 1000 родившихся
Bolalar o'limi koeffitsienti (5 yoshgacha bolalar), 1000 tug'ilganga	15,4	13,1	12,4	12,0	Коэффициент детской смертности (до 5 лет), на 1000 родившихся

Davomi

Продолжение

	2017	2018	2019	2020	
Onalar o'limi koeffitsienti, 100 000 tug'ilganga	21,0	20,2	19,6	18,5	Коэффициент материнской смертности, на 100 000 родившихся
Nikoh tuzishning umumiy koeffitsienti, 1000 aholiga	9,5	9,4	9,3	8,7	Общий коэффициент брачности, на 1000 населения
Nikohdan ajralishning umumiy koeffitsienti, 1000 aholiga	1,0	1,0	0,9	0,8	Общий коэффициент разводимости, на 1000 населения
Yil davomida ro'yxatga olingan jinoyatlar soni, ming	73,7	49,0	46,1	62,1	Число зарегистрированных преступлений за год, тыс.
Yalpi ichki mahsulot:					Валовой внутренний продукт:
mlrd. so'm	317 476,4	424 728,7	529 391,4	602 551,4 ¹⁾	млрд. сум
o'tgan yilga nisbatan foizda	104,4	105,4	105,7	101,7	в процентах к предыдущему году
aholi jon boshiga, ming so'm	9 802,1	12 887,7	15 764,9	17 601,9	на душу населения, тыс. сум
Sanoat mahsuloti:					Промышленная продукция:
mlrd. so'm	148 816,0	235 340,7	322 535,8	368 740,2	млрд. сум
o'tgan yilga nisbatan foizda	105,2	110,8	105,0	100,9	в процентах к предыдущему году
aholi jon boshiga, ming so'm	4 594,7	7 141,0	9 604,9	10 771,8	на душу населения, тыс. сум

¹⁾ Dastlabki ma'lumotlar / Данные предварительные

Davomi

Продолжение

	2017	2018	2019	2020	
Qishloq, o'rmon va baliq xo'jaligi:					Сельское, лесное и рыбное хозяйство:
mlrd. so'm	154 369,4	195 095,6	224 265,9	260 306,8 ¹⁾	млрд. сум
o'tgan yilga nisbatan foizda	101,2	100,3	103,1	103,0	в процентах к предыдущему году
aholi jon boshiga, ming so'm	4 766,2	5 919,9	6 678,5	7 604,2 ¹⁾	на душу населения, тыс. сум
Chakana savdo tovar aylanmasi:					Товарооборот розничной торговли:
mlrd. so'm	105 229,9	133 195,2	166 094,4	199 518,8	млрд. сум
o'tgan yilga nisbatan foizda	101,9	106,5	109,1	105,7	в процентах к предыдущему году
aholi jon boshiga, ming so'm	3 249,0	4 041,6	4 946,2	5 828,4	на душу населения, тыс. сум
Xizmatlar – jami, mlrd. so'm	118 811,0	150 889,8	193 697,8	219 978,5	Услуги - всего, млрд. сум
o'tgan yilga nisbatan foizda	110,7	108,9	113,2	103,0	в процентах к предыдущему году
aholi jon boshiga, ming so'm	3 668,3	4 578,5	5 768,2	6 426,1	на душу населения, тыс. сум
Iste'mol narxlarini indeksi, o'tgan yilga nisbatan foizda	109,5	117,5	114,5	112,9	Индекс потребительских цен, в процентах к предыдущему году
Foydalanishga topshirilgan uy-joylarning umumiy maydoni: ming m ²	11 456,4	13 398,6	15 501,5	12 867,9	Ввод в действие общей площади жилых домов:
o'tgan yilga nisbatan foizda	101,6	117,0	115,7	83,0	тыс. м ²
					в процентах к предыдущему году

¹⁾ Dastlabki ma'lumotlar / Данные предварительные

Yalpi ichki (hududiy) mahsulot

Валовой внутренний (региональный) продукт

	Mlrd. so'm Млрд.сум				
	2017	2018	2019	2020 ¹⁾	
O'zbekiston Respublikasi ²⁾	317 476,4	424 728,7	529 391,4	602 551,4	Республика Узбекистан ²⁾
Qoraqalpog'iston Respublikasi	10 855,1	15 703,5	19 715,0	21 949,3	Республика Каракалпакстан
viloyatlar:					области:
Andijon	19 753,0	27 144,4	33 802,1	38 531,0	Андижанская
Buxoro	17 191,0	21 928,4	28 143,3	31 525,1	Бухарская
Jizzax	9 680,7	12 780,1	16 143,6	18 148,1	Джизакская
Qashqadaryo	21 597,3	26 554,1	32 399,3	36 010,6	Кашкадарьинская
Navoiy	14 681,5	22 677,2	36 661,9	49 742,2	Навоийская
Namangan	15 311,1	18 916,1	23 920,9	27 903,2	Наманганская
Samarqand	27 039,0	32 863,7	39 050,5	43 834,7	Самаркандская
Surxondaryo	14 404,4	18 674,9	22 393,5	24 912,0	Сурхандарьинская
Sirdaryo	6 799,6	8 594,2	11 949,2	12 869,4	Сырдарьинская
Toshkent	29 092,8	40 219,2	55 306,5	64 892,7	Ташкентская
Farg'ona	20 749,2	27 663,1	32 737,8	37 612,1	Ферганская
Xorazm	12 008,1	15 977,2	19 241,1	21 615,4	Хорезмская
Toshkent sh.	49 259,1	64 519,1	86 126,2	97 545,2	г. Ташкент

¹⁾ Dastlabki ma'lumotlar / Данные предварительные

²⁾ Hududlar bo'yicha taqsimlanmagan ma'lumotlarni qo'shgan holda / Включая нераспределенные данные по регионам

Yalpi ichki (hududiy) mahsulotning o'sish sur'atlari

(o'tgan yilga nisbatan foiz hisobida)

Темпы роста валового внутреннего

(регионального) продукта

(в процентах к предыдущему году)

	2017	2018	2019	2020 ¹⁾	
O'zbekiston Respublikasi ²⁾	104,4	105,4	105,7	101,7	Республика Узбекистан ²⁾
Qoraqalpog'iston Respublikasi	106,1	105,8	107,0	102,1	Республика Каракалпакстан
viloyatlar:					области:
Andijon	104,1	109,6	105,8	102,7	Андижанская
Buxoro	102,4	105,4	106,3	101,9	Бухарская
Jizzax	104,1	103,9	108,3	101,7	Джизакская
Qashqadaryo	103,5	102,0	101,8	102,1	Кашкадарьинская
Navoiy	101,5	104,8	105,2	107,1	Навоийская
Namangan	103,4	104,1	107,5	105,0	Наманганская
Samarqand	101,5	100,7	105,6	102,4	Самаркандская
Surxondaryo	103,4	104,6	103,7	104,3	Сурхандарьинская
Sirdaryo	95,5	103,4	109,5	100,2	Сырдарьинская
Toshkent	101,0	106,8	107,3	102,6	Ташкентская
Farg'ona	98,9	107,4	104,4	102,9	Ферганская
Xorazm	104,5	103,0	105,7	102,3	Хорезмская
Toshkent sh.	110,8	111,1	108,4	101,8	г. Ташкент

¹⁾ Dastlabki ma'lumotlar / Данные предварительные

²⁾ Hududlar bo'yicha taqsimlanmagan ma'lumotlarni qo'shgan holda / Включая нераспределенные данные по регионам

Aholi jon boshiga yalpi ichki (hududiy) mahsulot
(amaldagi narxlarda, ming so'm)

**Валовой внутренний (региональный) продукт
на душу населения**
(в текущих ценах, тыс. сум)

	2017	2018	2019	2020 ¹⁾	
O'zbekiston Respublikasi ²⁾	9 802,1	12 887,7	15 764,9	17 601,9	Республика Узбекистан ²⁾
Qoraqalpog'iston Respublikasi	5 932,1	8 461,0	10 463,9	11 485,2	Республика Каракалпакстан
viloyatlar:					области:
Andijon	6 612,8	8 931,1	10 913,4	12 201,4	Андижанская
Buxoro	9 257,9	11 664,0	14 739,4	16 288,7	Бухарская
Jizzax	7 373,0	9 546,6	11 807,8	12 997,3	Джизакская
Qashqadaryo	6 925,3	8 348,5	9 979,1	10 887,6	Кашкадарьинская
Navoiy	15 447,7	23 347,2	37 095,9	49 470,1	Навоийская
Namangan	5 721,7	6 938,6	8 598,8	9 828,2	Наманганская
Samarqand	7 335,8	8 741,5	10 174,4	11 204,0	Самаркандская
Surxondaryo	5 788,9	7 346,2	8 614,6	9 382,7	Сурхандарьинская
Sirdaryo	8 399,8	10 443,8	14 257,5	15 074,8	Сырдарьинская
Toshkent	10 225,2	13 965,5	18 939,3	21 864,8	Ташкентская
Farg'ona	5 775,7	7 575,2	8 805,9	9 934,5	Ферганская
Xorazm	6 705,4	8 777,2	10 394,4	11 498,8	Хорезмская
Toshkent sh.	20 151,0	25 938,4	33 897,3	37 168,6	г. Ташкент

¹⁾ Dastlabki ma'lumotlar / Данные предварительные

²⁾ Hududlar bo'yicha taqsimlanmagan ma'lumotlarni qo'shgan holda / Включая нераспределенные данные по регионам

**Aholi jon boshiga yalpi ichki (hududiy) mahsulotning
o'sish sur'atlari**

(o'tgan yilga nisbatan foiz hisobida)

**Темпы роста валового внутреннего (регионального) продукта
на душу населения**
(в процентах к предыдущему году)

	2017	2018	2019	2020 ¹⁾	
O'zbekiston Respublikasi ²⁾	102,7	103,5	103,7	99,8	Республика Узбекистан ²⁾
Qoraqalpog'iston Respublikasi	104,6	104,3	105,4	100,7	Республика Каракалпакстан
viloyatlar:					области:
Andijon	102,3	107,8	103,8	100,7	Андижанская
Buxoro	100,9	104,1	104,7	100,5	Бухарская
Jizzax	102,2	101,9	106,1	99,6	Джизакская
Qashqadaryo	101,5	100,0	99,7	100,2	Кашкадарьинская
Navoiy	99,9	102,6	103,4	105,2	Навоийская
Namangan	101,5	102,2	105,3	102,8	Наманганская
Samarqand	99,7	98,8	103,4	100,5	Самаркандская
Surxondaryo	101,2	102,4	101,4	102,1	Сурхандарьинская
Sirdaryo	94,0	101,7	107,5	98,4	Сырдарьинская
Toshkent	99,8	105,5	105,8	101,0	Ташкентская
Farg'ona	97,3	105,7	102,6	101,1	Ферганская
Xorazm	102,8	101,4	104,0	100,8	Хорезмская
Toshkent sh.	109,2	109,2	106,1	98,6	г. Ташкент

¹⁾ Dastlabki ma'lumotlar / Данные предварительные

²⁾ Hududlar bo'yicha taqsimlanmagan ma'lumotlarni qo'shgan holda / Включая нераспределенные данные по регионам

2020 yilda hududlar bo'yicha
asosiy ijtimoiy-iqtisodiy ko'rsatkichlar

Основные социально-экономические показатели
по регионам в 2020 году

	Hudud, ming km ²	Doimiy aholi soni (yil oxiriga), ming kishi	Aholining zichligi, (yil oxiriga; 1 km ² ga to'g'ri keladigan aholi soni)	Iqtiso- diyotda bandlar- ning o'rtacha yillik soni, ming kishi	
	Территория, тыс. км ²	Числен- ность по- стоянного населения (на конец года), тыс. чел.	Плот- ность населе- ния, (на конец года; число жителей на 1 км ²)	Средне- годовая числен- ность занятых в эконо- мике, тыс. чел.	
O'zbekiston Respublikasi	448,97	34 558,9	77,0	13 239,6	Республика Узбекистан
Qoraqalpog'iston Respublikasi	166,59	1 923,7	11,5	699,3	Республика Каракалпакстан
viloyatlar:					области:
Andijon	4,30	3 188,1	741,4	1 236,7	Андижанская
Buxoro	40,22	1 947,1	48,4	783,6	Бухарская
Jizzax	21,21	1 410,5	66,5	533,1	Джизакская
Qashqadaryo	28,57	3 335,4	116,7	1 186,7	Кашкадарьинская
Navoiy	111,09	1 013,6	9,1	404,3	Навоийская
Namangan	7,44	2 867,5	385,4	1 078,0	Наманганская
Samarqand	16,77	3 947,7	235,4	1 410,9	Самаркандская
Surxondaryo	20,10	2 680,8	133,4	982,0	Сурхандарьинская
Sirdaryo	4,28	860,9	201,1	333,7	Сырдарьинская
Toshkent	15,25	2 975,9	195,1	1 195,6	Ташкентская
Farg'ona	6,76	3 820,0	565,1	1 438,3	Ферганская
Xorazm	6,05	1 893,3	312,9	713,7	Хорезмская
Toshkent sh.	0,34	2 694,4	7 924,7	1 243,7	г. Ташкент

Давоми

Продолжение

	YalM (YaHM), mlrd. so'm ¹⁾	Sanoat mahsuloti, mlrd. so'm	Qishloq, o'rmon va baliq xo'jaligi, mlrd. so'm	
	ВВП (ВРП), млрд. сум ¹⁾	Промышлен- ная продукция, млрд. сум	Сельское, лесное и рыбное хозяйство, млрд. сум ¹⁾	
O'zbekiston Respublikasi	602 551,4	368 740,2	260 306,8	Республика Узбекистан
Qoraqalpog'iston Respublikasi	21 949,3	13 981,3	10 443,7	Республика Каракалпакстан
viloyatlar:				области:
Andijon	38 531,0	36 376,5	27 117,1	Андижанская
Buxoro	31 525,1	17 574,4	23 974,3	Бухарская
Jizzax	18 148,1	5 823,8	16 480,6	Джизакская
Qashqadaryo	36 010,6	14 612,3	24 348,8	Кашкадарьинская
Navoiy	49 742,2	65 084,9	11 900,4	Навоийская
Namangan	27 903,2	11 011,9	19 328,3	Наманганская
Samarqand	43 834,7	18 383,4	33 629,2	Самаркандская
Surxondaryo	24 912,0	5 322,7	19 921,7	Сурхандарьинская
Sirdaryo	12 869,4	7 990,9	8 689,2	Сырдарьинская
Toshkent	64 892,7	65 949,9	25 814,6	Ташкентская
Farg'ona	37 612,1	21 701,2	21 880,3	Ферганская
Xorazm	21 615,4	9 615,9	16 778,6	Хорезмская
Toshkent sh.	97 545,2	66 188,0	-	г. Ташкент

¹⁾ Dastlabki ma'lumotlar / Данные предварительные

O'zbekistonda ijtimoiy rivojlanish va turmush darajasi

Davomi

Продолжение

	Chakana savdo tovar aylanmasi, mlrd. so'm	Xizmatlar - jami, mlrd. so'm	Foydalanishga topshirilgan uy-joylarning umumiy maydoni, ming m ²	Ввод в действие общей площади жилых домов, тыс. м ²	
O'zbekiston Respublikasi	199 518,8	219 978,5	12 867,9		Республика Узбекистан
Qoraqalpog'iston Respublikasi	6 861,8	6 520,3	766,7		Республика Каракалпакстан
viloyatlar:					области:
Andijon	14 810,1	11 413,0	1 355,0		Андижанская
Buxoro	12 072,8	9 843,1	1 299,1		Бухарская
Jizzax	7 223,3	5 024,7	511,5		Джизакская
Qashqadaryo	13 523,9	10 349,5	1 022,1		Кашкадарьинская
Navoiy	7 922,8	5 840,5	658,5		Навоийская
Namangan	12 233,8	8 928,6	1 263,8		Наманганская
Samarqand	16 816,8	14 086,1	782,0		Самаркандская
Surxondaryo	12 545,8	8 013,9	1 185,5		Сурхандарьинская
Sirdaryo	3 584,0	3 303,0	424,0		Сырдарьинская
Toshkent	20 808,1	16 438,3	1 280,9		Ташкентская
Farg'ona	16 414,8	13 694,4	939,2		Ферганская
Xorazm	8 589,2	6 461,2	694,5		Хорезмская
Toshkent sh.	46 111,6	79 879,3	631,2		г. Ташкент

Davomi

Продолжение

	O'rtacha bir kishiga to'g'ri ke- ladigan umumiy turar joy maydoni, m ²	Bemorlarda bi- rinchi marotaba tashhisi bilan ro'yxatga olin- gan kasalliklar soni, 100 000 aholiga	10 000 aholiga Ha 10 000 населения		
			shifo- korlar soni числен- ность врачей	o'ra tibbiyot xodimlari soni числен- ность среднего медицин- ского персо- нала	
O'zbekiston Respublikasi	16,0	56 578,5	27,0	107,0	Республика Узбекистан
Qoraqalpog'iston Respublikasi	16,5	52 089,2	25,9	94,7	Республика Каракалпакстан
viloyatlar:					области:
Andijon	10,3	64 447,3	24,4	97,6	Андижанская
Buxoro	17,4	39 624,0	31,0	124,0	Бухарская
Jizzax	14,3	31 475,0	16,1	89,2	Джизакская
Qashqadaryo	16,7	53 308,6	17,9	114,5	Кашкадарьинская
Navoiy	22,4	49 310,4	29,6	140,8	Навоийская
Namangan	16,5	43 785,0	18,2	106,6	Наманганская
Samarqand	15,1	46 507,0	25,2	76,2	Самаркандская
Surxondaryo	12,8	46 301,0	15,0	82,6	Сурхандарьинская
Sirdaryo	15,4	47 107,8	20,6	147,2	Сырдарьинская
Toshkent	15,9	54 640,4	22,4	110,6	Ташкентская
Farg'ona	13,1	54 523,1	21,7	114,2	Ферганская
Xorazm	24,3	62 044,6	27,8	85,2	Хорезмская
Toshkent sh.	22,0	123 115,7	75,9	148,5	г. Ташкент

Davomi

Продолжение

	2020/2021 o'quv yili boshiga				
	На начало 2020/2021 учебного года				
	umum- ta'lim muassasa- lari soni	ularda o'quvchilar soni, ming	kasb-hunar kollejlari soni	ularda o'quvchilar soni, ming	
число об- щеобра- зователь- ных учре- ждений	числен- ность учащихся в них, тыс.	число профес- сиональ- ных кол- леджей	числен- ность учащихся в них, тыс.		
O'zbekiston Respublikasi	10 181	6 287,9	-	-	Республика Узбекистан
Qoraqalpog'iston Respublikasi	733	354,0	-	-	Республика Каракалпакстан
viloyatlar:					области:
Andijon	779	571,8	-	-	Андижанская
Buxoro	551	332,9	-	-	Бухарская
Jizzax	558	261,3	-	-	Джизакская
Qashqadaryo	1 155	639,6	-	-	Кашкадарьинская
Navoiy	368	182,7	-	-	Навоийская
Namangan	726	510,6	-	-	Наманганская
Samarqand	1271	737,8	-	-	Самаркандская
Surxondaryo	934	504,3	-	-	Сурхандарьинская
Sirdaryo	316	158,6	-	-	Сырдарьинская
Toshkent	894	517,8	-	-	Ташкентская
Farg'ona	974	680,0	-	-	Ферганская
Xorazm	561	358,2	-	-	Хорезмская
Toshkent sh.	361	478,3	-	-	г. Ташкент

Davomi

Продолжение

	2020/2021 o'quv yili boshiga				
	На начало 2020/2021 учебного года				
	akademik litseylar soni	ularda o'quvchilar soni, ming	oliy ta'lim muassasa- lari soni	ularda talabalar soni, ming	
число акаде- мических лицеев	числен- ность учащихся в них, тыс.	число выс- ших обра- зователь- ных учре- ждений	числен- ность студен- тов в них, тыс.		
O'zbekiston Respublikasi	86	40,9	127	571,5	Республика Узбекистан
Qoraqalpog'iston Respublikasi	5	3,0	9	35,5	Республика Каракалпакстан
viloyatlar:					области:
Andijon	5	2,2	6	30,9	Андижанская
Buxoro	4	2,1	5	35,6	Бухарская
Jizzax	3	2,1	3	23,4	Джизакская
Qashqadaryo	5	2,0	6	27,8	Кашкадарьинская
Navoiy	3	1,5	2	17,0	Навоийская
Namangan	4	2,9	3	26,0	Наманганская
Samarqand	9	5,1	12	54,8	Самаркандская
Surxondaryo	3	1,6	7	25,6	Сурхандарьинская
Sirdaryo	2	1,1	2	9,6	Сырдарьинская
Toshkent	3	1,4	8	28,5	Ташкентская
Farg'ona	5	1,8	10	48,5	Ферганская
Xorazm	5	2,4	3	22,8	Хорезмская
Toshkent sh.	30	11,7	51	185,5	г. Ташкент

AHOLI

Ushbu bo'limda aholi soni, jinsi, yosh tarkibi, tug'ilish va o'lim to'g'risidagi ma'lumotlar keltirilgan.

Aholi sonini baholash – hisobot davrida tug'ilganlar va ko'chib kelganlar sonini hisobot boshidagi aholi soniga qo'shib, o'lganlar va ko'chib ketganlar sonini ayirish orqali mamlakat hududi yoki uning bir qismi aholisi sonini dastlabki aniqlash natijasi hisoblanadi.

Aholining jami sonini tavsiflovchi jadvallarda ro'yxatga olish jarayonida vaqtincha mavjud bo'lmagan aholi sonini qo'shgan holda mazkur hududda doimiy yashaydigan aholi soni keltirilgan.

Tug'ilish, o'lim, nikoh, ajrimlar to'g'risidagi ma'lumotlar fuqarolik holati dalolatnomalarini qayd etish organlari tomonidan tuziladigan tug'ilganlik, o'lim, nikoh tuzilganligi va nikohdan ajralganlik haqidagi dalolatnoma yozuvlari asosida shakllantirilgan yillik statistik ma'lumotlarni qayta ishlash asosida keltirilgan. Tug'ilganlar soniga faqat tirik tug'ilganlar kiritilgan.

Tug'ilish va o'limning umumiy koeffitsientlari – hisobot davrida tirik tug'ilganlar va o'lganlar sonini yillik o'rtacha doimiy aholi soniga bo'lish orqali aniqlanib, promilleda (1000 aholiga) hisoblanadi.

Aholining tabiiy o'sish koeffitsienti – tug'ilish va o'limning umumiy koeffitsienti o'rtasidagi farqni ifodalab, promilleda (1000 aholiga) hisoblanadi.

НАСЕЛЕНИЕ

В разделе представлены данные о численности, половом и возрастном составе, рождаемости и смертности населения.

Оценка численности населения – примерное определение числа жителей на территории страны или ее части, которое производится на основании прибавления к численности населения на начало отчетного года числа родившихся и прибывших и вычитания числа умерших и выбывших в течении отчетного периода.

В таблицах, характеризующих общую численность жителей, указана численность постоянного населения, к которому относятся лица, постоянно проживавшие на данной территории, включая временно отсутствовавших на момент переписи.

Сведения о рождениях, смертях, браках, разводах показаны на основании ежегодной статистической обработки данных, содержащихся в актовых записях соответственно о рождении, смерти, заключении и расторжении брака, составляемых органами записи актов гражданского состояния. В число родившихся включены только родившиеся живыми (живорожденные).

Общие коэффициенты рождаемости и смертности – отношения соответственно числа родившихся (живыми) и числа умерших в течение календарного года к среднегодовой численности постоянного населения, исчисляются в промилле (на 1000 населения).

Коэффициент естественного прироста – разность общих коэффициентов рождаемости и смертности, исчисляется в промилле (на 1000 населения).

Aholi

Nikoh tuzish va nikohdan ajralish koeffitsienti – hisobot davrida ro'yxatga olingan nikohlar va nikohdan ajralishlar sonini yillik o'rtacha doimiy aholi soniga bo'lish orqali aniqlanib, promilleda (1000 aholiga) hisoblanadi.

Коэффициенты брачности и разводимости – отношения соответственно числа зарегистрированных в течение календарного года браков и разводов к среднегодовой численности постоянного населения, исчисляются в промилле (на 1000 населения).

Hududlar bo'yicha doimiy aholi soni
(yil oxiriga; ming kishi)

Численность постоянного населения по регионам
(на конец года; тыс. человек)

	2017	2018	2019	2020	
O'zbekiston Respublikasi	32 656,7	33 255,5	33 905,2	34 558,9	Республика Узбекистан
Qoraqalpog'iston Respublikasi	1 842,3	1 869,8	1 898,3	1 923,7	Республика Каракалпакстан
viloyatlar:					области:
Andijon	3 011,7	3 066,9	3 127,7	3 188,1	Андижанская
Buxoro	1 870,2	1 894,8	1 923,9	1 947,1	Бухарская
Jizzax	1 325,0	1 352,4	1 382,1	1 410,5	Джизакская
Qashqadaryo	3 148,4	3 213,1	3 280,4	3 335,4	Кашкадарьинская
Navoiy	958,0	979,5	997,1	1 013,6	Навоийская
Namangan	2 699,6	2 752,9	2 810,8	2 867,5	Наманганская
Samarqand	3 720,1	3 798,9	3 877,4	3 947,7	Самаркандская
Surxondaryo	2 514,2	2 569,9	2 629,1	2 680,8	Сурхандарьинская
Sirdaryo	815,9	829,9	846,3	860,9	Сырдарьинская
Toshkent	2 861,2	2 898,5	2 941,9	2 975,9	Ташкентская
Farg'ona	3 620,2	3 683,3	3 752,0	3 820,0	Ферганская
Xorazm	1 805,0	1 835,7	1 866,5	1 893,3	Хорезмская
Toshkent sh.	2 464,9	2 509,9	2 571,7	2 694,4	г. Ташкент

Doimiy aholining jinsi bo'yicha soni
(yil oxiriga)

Численность постоянного населения по полу
(на конец года)

	2017	2018	2019	2020	
Jami aholi, ming kishi	32 656,7	33 255,5	33 905,2	34 558,9	Все население, тыс. человек
shu jumladan:					в том числе:
ayollar	16 258,8	16 544,9	16 859,9	17 180,5	женщины
erkaklar	16 397,9	16 710,6	17 045,3	17 378,4	мужчины
Jami aholi, foizda	100,0	100,0	100,0	100,0	Все население, в процентах
shu jumladan:					в том числе:
ayollar	49,8	49,8	49,7	49,7	женщины
erkaklar	50,2	50,2	50,3	50,3	мужчины

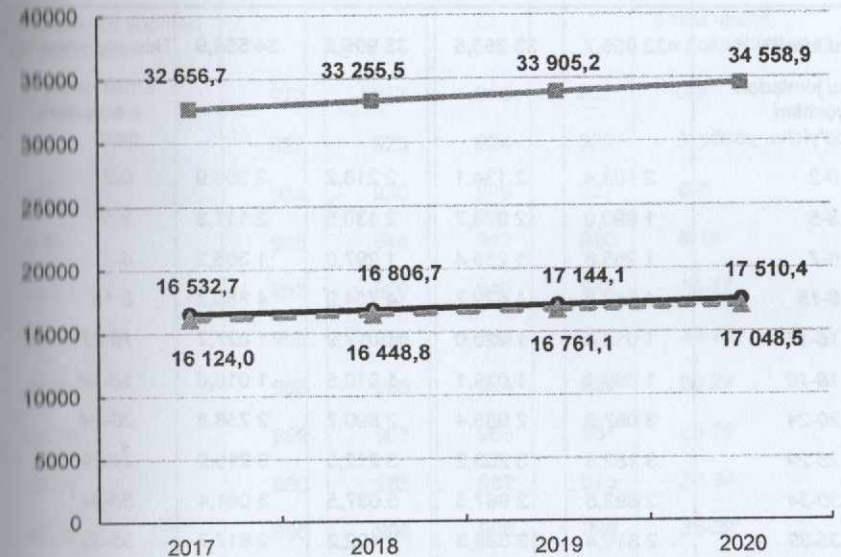
Shahar va qishloq aholisi soni
(yil oxiriga)

Численность городского и сельского населения
(на конец года)

	2017	2018	2019	2020	
Jami aholi, ming kishi	32 656,7	33 255,5	33 905,2	34 558,9	Все население, тыс. человек
shu jumladan:					в том числе:
shahar aholisi	16 532,7	16 806,7	17 144,1	17 510,4	городское население
qishloq aholisi	16 124,0	16 448,8	16 761,1	17 048,5	сельское население
Jami aholi, foizda	100,0	100,0	100,0	100,0	Все население, в процентах
shu jumladan:					в том числе:
shahar aholisi	50,6	50,5	50,6	50,3	городское население
qishloq aholisi	49,4	49,5	49,4	49,7	сельское население

Aholi soni
(yil oxiriga, ming kishi)

Численность населения
(на конец года, тыс. человек)



- Jami aholi / Численность населения
- Shahar aholisi / Городское население
- ▲— Qishloq aholisi / Сельское население

Aholining yoshi bo'yicha taqsimlanishi
(yil oxiriga; ming kishi)

Распределение населения по возрасту
(на конец года; тысяч человек)

	2017	2018	2019	2020	
Jami aholi	32 656,7	33 255,5	33 905,2	34 558,9	Все население
shu jumladan yoshlari bo'yicha, yosh					в том числе в возрасте, лет
0-2	2 106,4	2 134,1	2 218,2	2 356,9	0-2
3-5	1 990,0	2 078,7	2 130,5	2 117,9	3-5
6-7	1 255,8	1 255,4	1 297,0	1 365,2	6-7
8-15	4 512,5	4 629,7	4 754,9	4 859,2	8-15
16-17	1 012,3	1 020,0	1 017,9	1 027,7	16-17
18-19	1 060,1	1 039,1	1 010,8	1 018,6	18-19
20-24	3 097,9	2 985,4	2 890,7	2 758,8	20-24
25-29	3 182,8	3 203,2	3 212,5	3 218,2	25-29
30-34	2 892,8	2 987,3	3 037,5	3 081,4	30-34
35-39	2 310,4	2 395,3	2 492,2	2 617,7	35-39
40-49	3 774,1	3 854,9	3 968,9	4 062,2	40-49
50-59	3 033,4	3 080,5	3 111,6	3 150,4	50-59
60-69	1 596,2	1 738,2	1 875,0	1 988,6	60-69
70-74	274,8	310,6	359,5	468,7	70-74
75-79	274,1	249,3	216,2	246,0	75-79
80-84	148,5	156,9	172,5	148,8	80-84
85 yosh va kattalar	134,6	136,9	139,3	72,6	85 и старше

Продолжение

	2017	2018	2019	2020	
Mos yoshlarda 1000 erkakka to'g'ri keladigan ayollar soni					
На 1000 мужчин данного возраста приходится женщин					
Jami	992	990	989	989	Всего
shu jumladan yoshlari bo'yicha, yosh					в том числе в возрасте, лет
0-2	922	917	918	921	0-2
3-5	927	925	924	923	3-5
6-7	933	930	929	927	6-7
8-15	945	944	942	940	8-15
16-17	953	950	946	947	16-17
18-19	956	956	953	950	18-19
20-24	956	955	954	953	20-24
25-29	969	967	965	964	25-29
30-34	990	985	982	975	30-34
35-39	998	998	996	998	35-39
40-49	1 020	1 015	1 014	1 009	40-49
50-59	1 081	1 085	1 082	1 084	50-59
60-69	1 127	1 125	1 126	1 129	60-69
70-74	1 179	1 206	1 214	1 264	70-74
75-79	1 278	1 246	1 233	1 354	75-79
80-84	1 479	1 459	1 450	1 488	80-84
85 yosh va kattalar	1 834	1 882	1 866	1 760	85 и старше

Shahar va qishloq aholisining yoshi bo'yicha taqsimlanishi
(yil oxiriga; ming kishi)

Распределение населения по возрасту
в городской и сельской местности
(на конец года; тыс. человек)

	2017		2018		
	Городское население	Сельское население	Городское население	Сельское население	
Jami aholi	16 532,7	16 124,0	16 806,7	16 448,8	Все население
shu jumladan yoshlari bo'yicha, yosh					в том числе в возрасте, лет
0-2	960,7	1 145,7	984,1	1 150,0	0-2
3-5	913,8	1 076,2	946,5	1 132,2	3-5
6-7	580,1	675,7	577,8	677,6	6-7
8-15	2 131,2	2 381,3	2 172,7	2 457,0	8-15
16-17	499,1	513,2	502,2	517,8	16-17
18-19	527,5	532,6	514,8	524,3	18-19
20-24	1 531,4	1 566,5	1 485,4	1 500,0	20-24
25-29	1 571,7	1 611,1	1 572,1	1 631,1	25-29
30-34	1 487,1	1 405,7	1 531,2	1 456,1	30-34
35-39	1 208,7	1 101,7	1 248,3	1 147,0	35-39
40-49	2 067,5	1 706,6	2 100,0	1 754,8	40-49
50-59	1 649,3	1 384,1	1 676,4	1 404,1	50-59
60-69	917,0	679,2	991,0	747,2	60-69
70-74	161,7	113,1	185,4	125,3	70-74
75-79	160,4	113,7	144,0	105,3	75-79
80-84	83,7	64,8	90,9	66,0	80-84
85 yosh va kattalar	81,8	52,8	83,9	53,0	85 и старше

Davomi

Продолжение

	2019		2020		
	Городское население	Сельское население	Городское население	Сельское население	
Jami aholi	17 144,1	16 761,1	17 510,4	17 048,5	Все население
shu jumladan yoshlari bo'yicha, yosh					в том числе в возрасте, лет
0-2	1 029,2	1 189,0	1 102,4	1 254,5	0-2
3-5	975,8	1 154,7	974,8	1 143,1	3-5
6-7	598,4	698,6	631,4	733,8	6-7
8-15	2 220,1	2 534,8	2 261,7	2 597,5	8-15
16-17	502,2	515,7	511,7	516,0	16-17
18-19	500,1	510,7	505,2	513,4	18-19
20-24	1 445,3	1 445,4	1 384,0	1 374,8	20-24
25-29	1 583,1	1 629,4	1 597,5	1 620,7	25-29
30-34	1 547,2	1 490,3	1 563,6	1 517,8	30-34
35-39	1 301,3	1 190,9	1 370,7	1 247,0	35-39
40-49	2 147,1	1 821,8	2 188,4	1 873,8	40-49
50-59	1 703,2	1 408,4	1 737,2	1 413,2	50-59
60-69	1 061,8	813,2	1 120,6	868,0	60-69
70-74	217,2	142,3	286,6	182,1	70-74
75-79	126,1	90,1	148,5	97,5	75-79
80-84	100,0	72,5	86,8	62,0	80-84
85 yosh va kattalar	86,0	53,3	39,3	33,3	85 и старше

Aholining tabiiy harakati
Естественное движение населения

	Jami, kishi			
	Всего, человек			
	Tug'ilganlar	O'lganlar	Aholining tabiiy o'sishi	
Родившихся	Умерших	Естественный прирост населения		
Jami aholi				Все население
2017	715 519	160 723	554 796	2017
2018	768 520	154 913	613 607	2018
2019	814 960	154 570	660 390	2019
2020	841 817	175 625	666 192	2020
Shahar aholisi				Городское население
2017	325 152	84 969	240 183	2017
2018	353 257	82 633	270 624	2018
2019	378 633	82 902	295 731	2019
2020	393 005	96 325	296 680	2020
Qishloq aholisi				Сельское население
2017	390 367	75 754	314 613	2017
2018	415 263	72 280	342 983	2018
2019	436 327	71 668	364 659	2019
2020	448 812	79 300	369 512	2020

Продолжение

Davomi	Jami, 1 000 aholiga			
	Всего, на 1 000 населения			
	Tug'ilganlar	O'lganlar	Aholining tabiiy o'sishi	
Родившихся	Умерших	Естественный прирост населения		
Jami aholi				Все население
2017	22,1	5,0	17,1	2017
2018	23,3	4,7	18,6	2018
2019	24,3	4,6	19,7	2019
2020	24,6	5,1	19,5	2020
Shahar aholisi				Городское население
2017	19,8	5,2	14,6	2017
2018	21,2	5,0	16,2	2018
2019	22,3	4,9	17,4	2019
2020	22,7	5,6	17,1	2020
Qishloq aholisi				Сельское население
2017	24,4	4,7	19,7	2017
2018	25,5	4,4	21,1	2018
2019	26,3	4,3	22,0	2019
2020	26,6	4,7	21,9	2020

Davlatlararo migratsiya
(kishi)Межгосударственная миграция
(человек)

	Ko'chib kelganlar	Ko'chib ketganlar	Migratsiya saldosi	
	Прибыло	Выбыло	Сальдо миграции	
	2017			
Jami	2 173	20 772	-18 599	Всего
shu jumladan MDH davlatlari bilan:				в том числе страны СНГ:
Azerbayjan	7	20	-13	Азербайджан
Armaniston	2	7	-5	Армения
Belorussiya	7	32	-25	Беларусь
Qozog'iston	777	9 128	-8 351	Казахстан
Qirg'iziston	38	111	-73	Кыргызстан
Moldova	1	9	-8	Молдова
Rossiya	644	10 467	-9 823	Россия
Tojikiston	447	96	351	Таджикистан
Turkmaniston	65	23	42	Туркменистан
Ukraina	31	87	-56	Украина
boshqa davlatlar:				другие страны:
Germaniya	6	114	-108	Германия
Gruziya	3	9	-6	Грузия
Isroil	32	173	-141	Израиль
Kanada	-	32	-32	Канада
Turkiya	8	37	-29	Турция
AQSh	31	185	-154	США
Gretsiya	-	7	-7	Греция
Latviya	-	-	-	Латвия
Litva	1	-	1	Литва
Boshqalar	73	235	-162	Другие

Jami

Продолжение

	Ko'chib kelganlar	Ko'chib ketganlar	Migratsiya saldosi	
	Прибыло	Выбыло	Сальдо миграции	
	2018			
Jami	2 850	17 579	-14 729	Всего
shu jumladan MDH davlatlari bilan:				в том числе страны СНГ:
Azerbayjan	14	28	-14	Азербайджан
Armaniston	4	6	-2	Армения
Belorussiya	4	14	-10	Беларусь
Qozog'iston	793	8848	-8055	Казахстан
Qirg'iziston	281	100	181	Кыргызстан
Moldova	3	1	2	Молдова
Rossiya	676	7627	-6951	Россия
Tojikiston	797	88	709	Таджикистан
Turkmaniston	90	9	81	Туркменистан
Ukraina	33	60	-27	Украина
boshqa davlatlar:				другие страны:
Germaniya	6	95	-89	Германия
Gruziya	3	-	3	Грузия
Isroil	31	147	-116	Израиль
Kanada	6	12	-6	Канада
Turkiya	12	32	-20	Турция
AQSh	30	233	-203	США
Gretsiya	1	18	-17	Греция
Latviya	-	2	-2	Латвия
Litva	1	-	1	Литва
Boshqalar	65	259	-194	Другие

Давоми

Продолжение

	Ko'chib kelganlar Прибыло	Ko'chib ketganlar Выбыло	Migratsiya saldosi Сальдо миграции	
	2019			
Jami	2 543	13 230	-10 687	Всего
shu jumladan MDH davlatlari bilan:				в том числе страны СНГ:
Azerbayjan	13	14	-1	Азербайджан
Armaniston	6	8	-2	Армения
Belorussiya	9	17	-8	Беларусь
Qozog'iston	854	7 645	-6 791	Казахстан
Qirg'iziston	306	59	247	Кыргызстан
Moldova	2	-	2	Молдова
Rossiya	583	4 904	-4 321	Россия
Tojikiston	545	70	475	Таджикистан
Turkmaniston	50	12	38	Туркменистан
Ukraina	31	49	-18	Украина
boshqa davlatlar:				другие страны:
Germaniya	11	65	-54	Германия
Gruziya	-	5	-5	Грузия
Isroil	14	100	-86	Израиль
Kanada	-	8	-8	Канада
Turkiya	21	20	1	Турция
AQSh	22	112	-90	США
Gretsiya	1	6	-5	Греция
Latviya	2	1	1	Латвия
Litva	-	4	-4	Литва
Boshqalar	73	131	-58	Другие

Aholi

Продолжение

	Ko'chib kelganlar Прибыло	Ko'chib ketganlar Выбыло	Migratsiya saldosi Сальдо миграции	
	2020			
Jami	1 105	13 648	-12 543	Всего
shu jumladan MDH davlatlari bilan:				в том числе страны СНГ:
Azerbayjan	6	6	0	Азербайджан
Armaniston	5	1	4	Армения
Belorussiya	2	1	1	Беларусь
Qozog'iston	413	5 843	-5 430	Казахстан
Qirg'iziston	96	36	60	Кыргызстан
Moldova	-	-	-	Молдова
Rossiya	236	6 503	-6 267	Россия
Tojikiston	230	23	207	Таджикистан
Turkmaniston	16	4	12	Туркменистан
Ukraina	15	17	-2	Украина
boshqa davlatlar:			0	другие страны:
Germaniya	6	28	-22	Германия
Gruziya	2	1	1	Грузия
Isroil	12	49	-37	Израиль
Kanada	1	-	1	Канада
Turkiya	14	18	-4	Турция
AQSh	12	16	-4	США
Gretsiya	-	4	-4	Греция
Latviya	1	-	1	Латвия
Litva	-	-	-	Литва
Boshqalar	38	1 098	-1 060	Другие

AHOLINING BANDLIGI

Bo'limda iqtisodiyotda band aholi to'g'risidagi ma'lumotlar aks ettirilgan.

Band aholi sifatida quyidagi toifalar hisobga olingan:

- yollanib ishlayotganlar, shu jumladan ishlarni to'liq bo'lmagan ish vaqti mobaynida yoki uyda ish haqi olib bajarayotgan, shuningdek haq to'lanadigan boshqa ishga, shu jumladan vaqtinchalik ishga ega bo'lgan fuqarolar;

- kasallik, ta'til, qayta tayyorgarlik, malaka oshirish, ishlab chiqarishning to'xtab turishi tufayli, shuningdek qonun hujjatlariga muvofiq vaqtinchalik ishda bo'lmagan xodim uchun ish joyi saqlanib qoladigan boshqa hollarda ish joyida vaqtinchalik bo'lmagan fuqarolar;

- jamoat birlashmalarida va diniy tashkilotlarda ishlayotgan, o'z faoliyatini qonun hujjatlariga muvofiq amalga oshirayotgan fuqarolar;

- Qurolli kuchlarda, Davlat xavfsizlik xizmati hamda ichki ishlar organlari va qo'shinlarida harbiy xizmatni, shuningdek muqobil xizmatni o'tayotgan fuqarolar;

- o'zini mustaqil ravishda ish bilan ta'minlovchi fuqarolar, tadbirkorlar, shu jumladan yuridik shaxs bo'lmagan tadbirkorlik faoliyati bilan shug'ullanuvchi tadbirkorlar, kooperativlar a'zolari, fermerlar, shaxsiy yordamchi va dehqon xo'jaliklarida mehnat bilan band bo'lganlar, bevosita chorva yetishtiruvchilar, chorvachilik va boshqa qishloq xo'jaligi mahsulotlarini ishlab chiqaruvchilar va sotuvchilar, shuningdek ko'rsatib o'tilgan fuqarolar toifalarining ishlab chiqarishda qatnashadigan oila a'zolari.

ЗАНЯТОСТЬ НАСЕЛЕНИЯ

В разделе представлены данные о занятых в экономике.

К занятому населению относятся:

- работающие по найму (в соответствии с трудовым договором), в том числе выполняющие работу за вознаграждение в течение неполного рабочего времени или на дому, а также имеющие иную оплачиваемую работу, включая временные работы;

- временно отсутствующие на рабочем месте в связи с болезнью, отпуском, переподготовкой, повышением квалификации, приостановкой производства, а также в иных случаях, когда в соответствии с законодательством за временно отсутствующим работником сохраняется место работы;

- работающие в общественных объединениях и религиозных организациях, осуществляющих свою деятельность в соответствии с законодательством;

- проходящие службу в Вооруженных силах, органах и войсках Службы государственной безопасности и внутренних дел, а также альтернативную службу;

- самостоятельно обеспечивающие себя работой, предприниматели, включая занимающихся предпринимательской деятельностью без образования юридического лица, члены кооперативов, фермеры, лица, занятые в личных подсобных и дехканских хозяйствах, непосредственно осуществляющие выращивание скота, производство и реализацию животноводческой и другой сельскохозяйственной продукции, а также члены семей указанных категорий граждан, участвующие в производстве.

Mehnat bozorining asosiy ko'rsatkichlari (yillik o'rtacha)

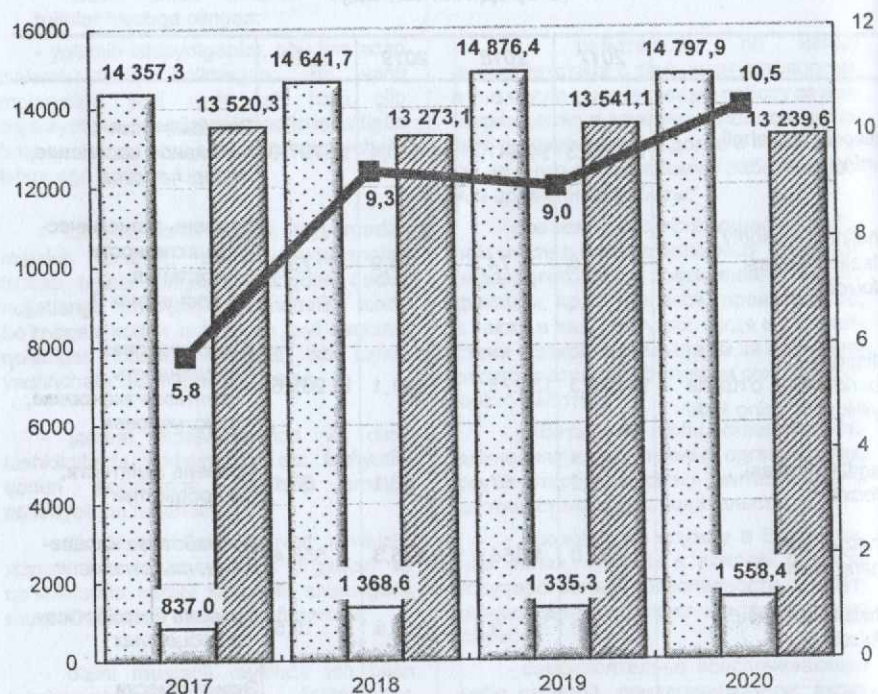
Основные показатели рынка труда (в среднем за год)

	2017	2018	2019	2020	
Iqtisodiy faol aholi, ming kishi	14 357,3	14 641,7	14 876,4	14 797,9	Экономически активное население, тыс. человек
Aholining iqtisodiy faollik darajasi, foizda ¹⁾	73,5	74,3	74,9	73,9	Уровень экономической активности населения, в процентах ¹⁾
Iqtisodiyotda bandlarning o'rtacha yillik soni, ming kishi	13 520,3	13 273,1	13 541,1	13 239,6	Среднегодовая численность занятых в экономике, тыс. человек
Bandlik darajasi, foizda ¹⁾	69,2	67,4	68,1	66,1	Уровень занятости, в процентах ¹⁾
Ishsizlar soni, ming kishi	837,0	1 368,6	1 335,3	1 558,4	Безработное население, тыс. человек
Ishsizlik darajasi, foizda	5,8	9,3	9,0	10,5	Уровень безработицы, в процентах
Iqtisodiy nofaol aholi, ming kishi	4 309,0	4 187,9	4 072,6	4 344,4	Экономически неактивное население, тыс. человек
Iqtisodiy nofaollik (passivlik) darajasi, foizda ¹⁾	22,1	21,3	20,5	21,7	Уровень экономической неактивности (пассивности), в процентах ¹⁾

¹⁾ Mehnatga layoqatli yoshdagi aholiga nisbatan / К населению в трудоспособном возрасте

Mehnat bozorining asosiy ko'rsatkichlari

Основные показатели рынка труда



- Iqtisodiy faol aholi, ming kishi
Экономически активное население, тыс. человек
- Ishsizlar soni, ming kishi
Безработное население, тыс. человек
- Iqtisodiyotda bandlarning o'rtacha yillik soni, ming kishi
Среднегодовая численность занятых в экономике, тыс. человек
- Ishsizlik darajasi, foizda
Уровень безработицы, в процентах

Band aholining mulkchilik shakllari bo'yicha soni

Численность занятого населения по формам собственности

	2017	2018	2019	2020	
<i>Ming kishi / Тысяч человек</i>					
Iqtisodiyotda jami bandlar	13 520,3	13 273,1	13 541,1	13 239,6	Всего занято в экономике
shu jumladan mulkchilik shakllari bo'yicha:					в том числе по формам собственности:
davlat	2 338,3	2 427,0	2 463,3	2 497,0	государственной
nodavlat	11 182,0	10 846,1	11 077,8	10 742,5	негосударственной
<i>Foizda / В процентах</i>					
Iqtisodiyotda jami bandlar	100,0	100,0	100,0	100,0	Всего занято в экономике
shu jumladan mulkchilik shakllari bo'yicha:					в том числе по формам собственности:
davlat	17,3	18,3	18,2	18,9	государственной
nodavlat	82,7	81,7	81,8	81,1	негосударственной

Iqtisodiy faoliyat turlari bo'yicha band aholi soni
(ming kishi)

Численность занятого населения
по видам экономической деятельности
(тысяч человек)

	2017	2018	2019	2020	
Iqtisodiyotda jami bandlar	13 520,3	13 273,1	13 541,1	13 239,6	Всего занято в экономике
shu jumladan:					в том числе:
qishloq, o'rmon va baliq xo'jaligi	3 671,3	3 537,2	3 544,6	3 560,0	сельское, лесное и рыбное хозяйство
sanoat	1 826,8	1 802,9	1 821,5	1 789,7	промышленность
qurilish	1 290,0	1 205,5	1 324,6	1 267,8	строительство
savdo	1 480,2	1 401,8	1 436,4	1 364,4	торговля
tashish va saqlash	654,9	645,2	646,1	623,0	перевозка и хранение
yashash va ovqatlanish bo'yicha xizmatlar	313,3	301,9	315,3	304,9	услуги по проживанию и питанию
axborot va aloqa	64,3	62,7	62,2	58,2	информация и связь
moliyaviy va sug'urta faoliyati	72,0	73,5	75,8	79,5	финансовая и страховая деятельности
ta'lim	1 106,6	1 111,7	1 134,4	1 160,0	образование
sog'liqni saqlash va ijtimoiy xizmatlar ko'rsatish	602,6	604,0	616,7	652,1	здравоохранение и предоставление социальных услуги
san'at, ko'ngil ochish va dam olish	65,3	65,6	66,0	68,2	искусство, развлечения и отдых
boshqa faoliyat turlari	2 373,0	2 461,1	2 497,5	2 311,6	прочие виды деятельности

Iqtisodiy faoliyat turlari bo'yicha band aholi soni
(foizda)

Численность занятого населения
по видам экономической деятельности
(в процентах)

	2017	2018	2019	2020	
Iqtisodiyotda jami bandlar	100,0	100,0	100,0	100,0	Всего занято в экономике
shu jumladan:					в том числе:
qishloq, o'rmon va baliq xo'jaligi	27,2	26,6	26,2	26,9	сельское, лесное и рыбное хозяйство
sanoat	13,5	13,5	13,5	13,5	промышленность
qurilish	9,5	9,1	9,8	9,6	строительство
savdo	11,0	10,6	10,6	10,3	торговля
tashish va saqlash	4,8	4,9	4,8	4,7	перевозка и хранение
yashash va ovqatlanish bo'yicha xizmatlar	2,3	2,3	2,3	2,3	услуги по проживанию и питанию
axborot va aloqa	0,5	0,5	0,5	0,4	информация и связь
moliyaviy va sug'urta faoliyati	0,5	0,5	0,6	0,6	финансовая и страховая деятельности
ta'lim	8,2	8,4	8,4	8,8	образование
sog'liqni saqlash va ijtimoiy xizmatlar ko'rsatish	4,5	4,5	4,6	4,9	здравоохранение и предоставление социальных услуг
san'at, ko'ngil ochish va dam olish	0,5	0,5	0,5	0,5	искусство, развлечения и отдых
boshqa faoliyat turlari	17,5	18,6	18,2	17,5	прочие виды деятельности

**Korxonalar va tashkilotlarda yollanib ishlovchi
aholi sonining jinsi va yosh tarkibi ¹⁾**
(yil oxiriga; foizda)

**Численность работников предприятий и организаций,
по полу и возрастным группам ¹⁾**
(на конец года; в процентах)

	2017	2018 ²⁾	2019	2020	
Jami	100,0	100,0	100,0	100,0	Всего
shu jumladan yoshlari bo'yicha, yosh					в том числе в возрасте, лет:
18 yoshgacha	0,0	0,0	0,0	0,0	до 18
18 - 29	28,8	28,9	28,4	28,7	18 - 29
30 - 39	30,1	29,9	30,2	30,3	30 - 39
40 - 49	25,0	24,8	25,0	25,2	40 - 49
50 - 54	10,9	11,0	10,8	10,5	50 - 54
55 yosh va kattalar	5,2	5,4	5,6	5,3	55 и старше
O'rtacha yoshi, yosh	36,8	37,1	37,4	37,5	Средний возраст, лет
Jami	100,0	100,0	100,0	100,0	Всего
shu jumladan yoshlari bo'yicha, yosh					в том числе в возрасте, лет:
18 yoshgacha	0,0	0,0	0,0	0,0	до 18
18 - 29	30,7	30,6	29,7	29,4	18 - 29
30 - 39	30,9	30,9	31,1	31,1	30 - 39
40 - 49	25,9	25,5	25,9	26,3	40 - 49
50 - 54	9,7	10,0	10,0	9,9	50 - 54
55 yosh va kattalar	2,8	3,0	3,3	3,3	55 и старше
O'rtacha yoshi, yosh	36,0	36,4	36,5	37,1	Средний возраст, лет

¹⁾ Kichik tadbirkorlik subyektlarisiz / Без субъектов малого предпринимательства

²⁾ 2018 yildan davlat statistika hisobotlariga o'zgartirish kiritildi (yosh 18 dan 30 gacha, 31 dan 39 gacha) / С 2018г. внесены изменения в государственные формы статистической отчетности (возраст от 18 до 30 лет, от 31 до 39 лет).

Davomi

Продолжение

	2017	2018	2019	2020	
Jami	100,0	100,0	100,0	100,0	Всего
shu jumladan yoshlari bo'yicha, yosh					в том числе в возрасте, лет:
18 yoshgacha	0,0	0,0	0,0	0,0	до 18
18 - 29	26,9	27,3	27,0	27,9	18 - 29
30 - 39	29,4	29,0	29,2	29,6	30 - 39
40 - 49	24,1	24,1	24,2	24,1	40 - 49
50 - 54	12,0	11,9	11,8	11,1	50 - 54
55 yosh va kattalar	7,6	7,7	7,8	7,3	55 и старше
O'rtacha yoshi, yosh	37,6	37,9	38,3	38,0	Средний возраст, лет

**Korxonalar va tashkilotlarda yollanib ishlovchilarning
jinsi va ma'lumoti bo'yicha soni ¹⁾**
(yil oxiriga; foizda)

**Численность работников предприятий и организаций,
по полу и уровню образования ¹⁾**
(на конец года; в процентах)

	2017	2018	2019	2020	
Jami	100,0	100,0	100,0	100,0	Всего
shu jumladan ma'lumoti bo'yicha:					в том числе по уровню образования:
oliy	35,0	35,7	35,8	35,4	высшее
o'rt maxsus	45,6	46,0	46,8	47,3	среднее специальное
o'rt va tugallanmagan o'rt	19,4	18,3	17,4	17,3	среднее и неполное среднее

¹⁾ Kichik tadbirkorlik subyektlarisiz / Без субъектов малого предпринимательства

Davomi

Продолжение

	2017	2018	2019	2020	
Ayollar - jami	100,0	100,0	100,0	100,0	Женщины - всего
shu jumladan ma'lumoti bo'yicha:					в том числе по уровню образования:
oliy	34,4	34,8	35,1	34,8	высшее
o'rta maxsus	50,2	50,4	51,0	51,2	среднее специальное образование
o'rta va tugallanmagan o'rta	15,4	14,8	13,9	14,0	среднее и неполное среднее
Erkaklar - jami	100,0	100,0	100,0	100,0	Мужчины – всего
shu jumladan ma'lumoti bo'yicha:					в том числе по уровню образования:
oliy	35,5	36,6	36,5	36,1	высшее
o'rta maxsus	41,2	41,5	42,5	43,2	среднее специальное
o'rta va tugallanmagan o'rta	23,3	21,9	21,0	20,7	среднее и неполное среднее

Iqtisodiy faoliyat turlari bo'yicha dekabr oyida o'rtacha oylik nominal hisoblangan ish haqi ¹⁾
(ming so'm)

Среднемесячная номинальная начисленная заработная плата по видам экономической деятельности за декабрь ¹⁾
(тысяч сум)

	2017	2018	2019	2020	
Jami	1 983,3	2 547,5	3 016,0	3 258,7	Всего
shu jumladan:					в том числе:
sanoat	2 925,8	3 792,0	4 541,0	4 548,0	промышленность
qurilish	2 589,2	3 206,9	3 209,6	4 027,8	строительство
savdo	2 473,6	2 924,8	3 577,4	3 526,5	торговля
tashish va saqlash	2 685,6	3 277,6	3 696,5	3 935,9	перевозка и хранение
yashash va ovqatlanish bo'yicha xizmatlar	1 285,7	1 460,7	1 986,5	1 938,7	услуги по проживанию и питанию
axborot va aloqa	3 152,2	4 057,6	4 232,7	5 429,3	информация и связь
moliyaviy va sug'urta faoliyati	4 283,5	5 633,8	8 351,0	11 099,4	финансовая и страховая деятельность
ta'lim	1 501,0	1 903,1	2 301,1	2 287,7	образование
sog'liqni saqlash va ijtimoiy xizmatlar ko'rsatish	1 315,5	1 639,8	1 695,6	1 853,0	здравоохранение и предоставление социальных услуг
san'at, ko'ngil ochish va dam olish	1 853,1	1 878,1	2 383,5	2 377,8	искусство, развлечения и отдых
boshqa faoliyat turlari	1 752,3	2 566,3	3 079,3	3 450,2	прочие виды деятельности

¹⁾ Qishloq xo'jaligi korxonalari hamda kichik tadbirkorliksiz / Без малого предпринимательства и сельского хозяйства

**O'zbekiston Respublikasi bo'yicha dekabr oyida
o'rtacha oylik nominal hisoblangan ish haqi ¹⁾
(ming so'm)**

**Среднемесячная номинальная начисленная
зарботная плата по Республике Узбекистан за декабрь ¹⁾
(тысяч сум)**

	2017	2018	2019	2020	
O'zbekiston Respublikasi	1 983,3	2 547,5	3 016,0	3 258,7	Республика Узбекистан
Qoraqalpog'iston Respublikasi	1 890,2	2 336,0	2 731,1	2 772,2	Республика Каракалпакстан
viloyatlar:					области:
Andijon	1 904,4	2 394,8	2 836,7	2 933,7	Андижанская
Buxoro	1 930,4	2 411,5	2 730,8	2 859,4	Бухарская
Jizzax	1 653,5	2 114,9	2 403,1	2 365,9	Джизакская
Qashqadaryo	1 826,3	2 308,1	2 634,2	2 397,9	Кашкадарьинская
Navoiy	2 466,2	3 179,0	3 540,7	4 050,9	Навоийская
Namangan	1 536,5	2 025,5	2 280,5	2 349,6	Наманганская
Samarqand	1 508,4	2 041,1	2 449,3	2 468,5	Самаркандская
Surxondaryo	1 575,9	2 076,7	2 339,5	2 325,2	Сурхандарьинская
Sirdaryo	1 733,2	2 171,9	2 478,8	2 538,2	Сырдарьинская
Toshkent	2 112,7	2 831,2	3 301,5	3 556,5	Ташкентская
Farg'ona	1 630,4	2 120,4	2 449,1	2 453,2	Ферганская
Xorazm	1 685,8	2 074,5	2 519,1	2 550,7	Хорезмская
Toshkent sh.	2 836,5	3 597,3	4 554,7	5 346,4	г. Ташкент

¹⁾ Qishloq xo'jaligi korxonalarini hamda kichik tadbirkorlikni /
Без малого предпринимательства и сельского хозяйства

**AHOLI DAROMADLARI
VA XARAJATLARI**

Mazkur bo'limda aholining umumiy daromadlari tarkibi, aholining nominal va real daromadlari hajmi va o'sishi, uy xo'jaligining tarkibi, uzoq muddat taydalaniladigan tovarlar bilan ta'minlanganligi, asosiy oziq-ovqat mahsulotlari iste'moli, jami va iste'mol xarajatlari tarkibi bo'yicha statistik ma'lumotlar keltirilgan.

Aholining umumiy (jami) daromadlariga pul daromadlari va natura shaklidagi daromadlar kiradi, shuningdek doimiy asosda, takrorlanuvchi hususiyatga ega bo'lgan, yillik yoki undan kam vaqt oralig'idagi davrda uy xo'jaligi yoki uning alohida a'zolariga tushadigan tushumlardan tarkib topadi.

Aholining umumiy daromadlari Davlat statistika qo'mitasi va Iqtisodiyot vazirligining 2011 yil 22 martdagi 3 - va 6-sonli qo'shma qarori bilan tasdiqlangan "Aholi umumiy daromadlarini hisoblash metodikasi"ga asosan hisoblanadi.

Umumiy daromadlar birlamchi daromadlar va transfertlardan olingan daromadlardan tarkib topadi. Aholining birlamchi daromadlari ishlab chiqarishdan olingan va mol-mulkdan olingan daromadlarga bo'linadi.

Mehnat faoliyatidan olingan va shaxsiy iste'mol uchun ishlab chiqarilgan shaxsiy xizmatlardan olingan daromadlar ishlab chiqarishdan olingan daromadlarning tarkibiy qismi hisoblanadi.

Mehnat faoliyatidan olingan daromad yollanma ishchilarning va mustaqil ravishda band bo'lgan aholining daromadlaridan tarkib topadi.

**ДОХОДЫ И РАСХОДЫ
НАСЕЛЕНИЯ**

В данном разделе приведены статистические данные о структуре совокупных доходов населения, размере и росте номинальных и реальных доходов населения, составе домашних хозяйств, обеспеченности товарами длительного пользования, потреблении основных продуктов питания, структуре общих и потребительских расходов.

Совокупный (общий) доход населения включает денежные доходы и доходы в натуральной форме, также состоит из поступлений, которые, как правило, имеют свойство повторяемости и поступают домохозяйству или его индивидуальным членам на регулярной основе, ежегодно или с меньшими интервалами.

Расчет совокупных доходов населения осуществляется на основе «Методики расчета совокупных доходов населения», утвержденной совместным постановлением Госкомстата и Министерства экономики от 22 марта 2011 года № 3 и № 5.

Совокупный доход состоит из первичных доходов и доходов от трансфертов. Первичные доходы населения подразделяются на доходы от производства и доходы от собственности.

Компонентами доходов от производства являются – доход от трудовой деятельности и доход от собственного производства услуг для собственного потребления.

Доход от трудовой деятельности состоит из дохода наемных работников и самостоятельно занятого населения.

Yollanma ishchilarning daromadi – bu mehnatga haq to'lashning yashirin (ya'ni, birlamchi va buxgalteriya hisobida aks ettirilmasdan ish beruvchi tomonidan amalga oshirilgan to'lovlar) qismini qo'shgan holda pul va natura (tovarlar yoki xizmatlar ko'rinishida) shaklida mehnatga haq to'lash ko'rinishidagi daromadlar.

Mustaqil ravishda band bo'lishdan olingan daromad bo'lib mustaqil ravishda tashkillashtirilgan va uy xo'jaligi a'zolari jalb qilingan mehnat jarayoni natijasida olingan daromadlar hisoblanadi.

Shaxsiy iste'mol uchun o'zida ishlab chiqarilgan xizmatlardan olingan daromadlarga bozor uchun mo'ljallanmagan va uy-joy egalari tomonidan foydalanilayotgan turar-joy xizmatlarining shartli ravishda hisoblangan qiymati kiradi.

Mol-mulkdan olingan daromadlar (mulkiy daromadlar) – bu uy xo'jaliklariga mulkiy egalik qilish huquqi bo'lgan moliyaviy va nomoliyaviy aktivlarni boshqa shaxslarga foydalanish uchun berishdan tushgan tushumlar.

Transfertlardan olingan daromadlar – bu uy xo'jaliklariga tovar, xizmat yoki aktiv ko'rinishida qoplanmasdan kelib tushadigan tovarlar, xizmatlar va aktivlardir.

Uy xo'jaligi pul xarajatlari – iste'mol va noiste'mol xarajatlardan tarkib topadi. O'z navbatida, uy xo'jaligining iste'mol xarajatlari, iste'mol tovarlari va xizmatlarini xarid qilishga (ya'ni, oziq-ovqat mahsulotlari sotib olishga, uydan tashqarida ovqatlanishga, spirtli va spirtsiz ichimliklar, tamaki mahsulotlari, nooziq-ovqat mahsulotlari sotib olishga va pullik xizmatlarga) yo'naltirilgan xarajatlarni o'z ichiga oladi. Noiste'mol xarajatlarga soliqlar, yig'imlar, to'lovlar va iste'mol bilan bog'liq bo'lmagan boshqa turdagi xarajatlar kiradi.

Доход наемных работников - это доходы в виде оплаты труда в денежной и натуральной (в виде товаров или услуг) форме, включая скрытую часть оплаты труда (т.е. выплаты работодателя, которые не отражаются в первичном и бухгалтерском учете).

Доходом от самостоятельной занятости является доход, полученный вследствие вовлеченности членов домохозяйства в трудовой процесс, организуемый самостоятельно.

К доходам от собственного производства услуг для собственного потребления относятся условно исчисленные услуги жилья, занимаемого самим собственником и не предназначенные для рынка.

Доходы от собственности (имущественные доходы) - это поступления в домохозяйства, связанные с правом собственности на финансовые и нефинансовые активы, передаваемые для использования другим лицам.

Доходы от трансфертов – это поступления домохозяйству товаров, услуг и активов без получения от него возмещения в виде товара, услуги или актива.

Денежные расходы домашних хозяйств - складываются из потребительских и непотребительских расходов. В свою очередь потребительские расходы домашних хозяйств включают расходы направленные на приобретение потребительских товаров и услуг (т.е. покупку продуктов питания, расходы на питание вне дома, покупку алкогольных и безалкогольных напитков, табачных изделий, непродовольственных товаров и платных услуг). Непотребительские расходы включают оплату налогов, сборов, платежей и прочих статей, не связанных с потреблением.

Aholi umumiy daromadlarining o'sish sur'atlari (o'tgan yilga nisbatan, foizda)

Темпы роста совокупных доходов населения (в процентах к предыдущему году)

	2017	2018	2019	2020	
Aholining umumiy daromadlari	119,7	127,0	121,6	114,9	Совокупные доходы населения
Aholining real umumiy daromadlari	109,3	108,1	106,1	101,8	Реальные совокупные доходы населения
Aholi jon boshiga umumiy daromadlar	117,7	124,8	119,3	112,7	Совокупные доходы на душу населения
Aholi jon boshiga real umumiy daromadlar	107,5	106,2	104,2	99,8	Реальные совокупные доходы на душу населения

Aholi umumiy daromadlarining tarkibi
(foizda)
Структура совокупных доходов населения
(в процентах)

	2017	2018	2019	2020	
Umumiy daromadlar - jami	100,0	100,0	100,0	100,0	Совокупные доходы – всего
shu jumladan:					в том числе:
birlamchi daromadlar	80,6	77,5	76,2	75,7	первичные доходы
ishlab chiqarishdan olingan daromad	77,4	74,6	73,5	73,6	доход от производства
mehnat faoliyatidan olingan daromad	69,2	66,7	66,1	66,2	доход от трудовой деятельности
yollanma ishchilarning daromadi	25,8	24,8	27,2	27,5	доход наемных работников
mustaqil ravishda band bo'lishdan olingan daromad	43,5	41,9	39,0	38,7	доход от самостоятельной занятости
shaxsiy iste'mol uchun o'zida ishlab chiqarilgan xizmatlardan olingan daromad	8,2	7,9	7,4	7,4	доход от собственного производства услуг для собственного потребления
mol-mulkdan olingan daromad	3,1	2,9	2,7	2,1	доход от собственности
transfertlardan daromad	19,4	22,5	23,8	24,3	доход от трансфертов
Umumiy daromadlar tarkibidan, kichik tadbirkorlikdan olingan daromadlar	65,7	64,2	61,8	59,9	Из общего объема совокупных доходов, доходы от малого предпринимательства

Hududlar bo'yicha aholi jon boshiga umumiy daromadlar
(ming so'm)
Совокупные доходы на душу населения по регионам
(тысяч сум)

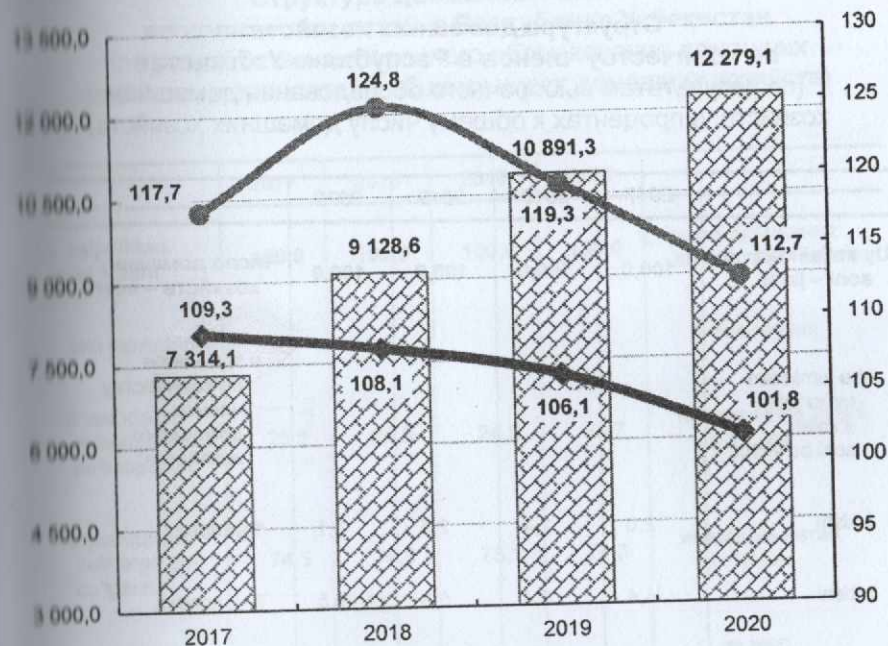
	2017	2018	2019	2020	
O'zbekiston Respublikasi	7 314,1	9 128,6	10 891,3	12 279,1	Республика Узбекистан
Qoraqalpog'iston Respublikasi	5 233,1	6 808,7	8 136,2	9 503,1	Республика Каракалпакстан
viloyatlar:					области:
Andijon	6 777,7	8 412,0	9 941,5	10 931,8	Андижанская
Buxoro	8 823,0	11 270,6	13 075,7	14 774,1	Бухарская
Jizzax	6 498,4	8 512,9	9 723,3	10 980,7	Джизакская
Qashqadaryo	6 442,4	7 827,9	9 149,6	10 240,9	Кашкадарьинская
Navoiy	11 139,6	13 921,4	16 926,9	20 533,2	Навоийская
Namangan	5 733,3	6 887,6	8 293,1	9 427,4	Наманганская
Bamarqand	6 594,1	8 087,7	9 447,9	10 696,6	Самаркандская
Burxondaryo	5 946,5	7 622,5	8 906,0	9 846,6	Сурхандарьинская
Birdaryo	6 833,5	8 353,5	9 998,4	11 146,3	Сырдарьинская
Toshkent	7 667,1	9 401,6	11 296,2	13 301,8	Ташкентская
Farg'ona	5 600,3	7 096,8	8 111,8	8 940,8	Ферганская
Xorazm	7 218,0	9 536,1	11 213,4	12 315,8	Хорезмская
Toshkent sh.	14 921,1	18 432,1	23 674,3	25 999,4	г. Ташкент

Davomi

Продолжение

	O'tgan yilga nisbatan o'sishi, foizda				
	Рост к предыдущему году, в процентах				
	2017	2018	2019	2020	
O'zbekiston Respublikasi	117,7	124,8	119,3	112,7	Республика Узбекистан
Qoraqalpog'iston Respublikasi	119,7	130,1	119,5	116,8	Республика Каракалпакстан
viloyatlar:					области:
Andijon	120,2	124,1	118,2	110,0	Андижанская
Buxoro	120,0	127,7	116,0	113,0	Бухарская
Jizzax	119,0	131,0	114,2	112,9	Джизакская
Qashqadaryo	117,2	121,5	116,9	111,9	Кашкадарьинская
Navoiy	114,3	125,0	121,6	121,3	Навоийская
Namangan	120,8	120,1	120,4	113,7	Наманганская
Samarqand	117,7	122,7	116,8	113,2	Самаркандская
Surxondaryo	117,1	128,2	116,8	110,6	Сурхандарьинская
Sirdaryo	100,9	122,2	119,7	111,5	Сырдарьинская
Toshkent	113,6	122,6	120,2	117,8	Ташкентская
Farg'ona	112,1	126,7	114,3	110,2	Ферганская
Xorazm	123,6	132,1	117,6	109,8	Хорезмская
Toshkent sh.	121,2	123,5	128,4	109,8	г. Ташкент

Aholining nominal va real umumiy daromadlari
Номинальные и реальные совокупные доходы населения



Aholi jon boshiga nominal umumiy daromadlari, ming so'm /

Среднедушевые номинальные совокупные доходы на душу населения, тыс. сум

Aholi jon boshiga umumiy daromadlarining nominal o'sish sur'ati, o'tgan yilning mos davriga nisbatan foizda / Темпы роста номинального совокупного дохода на душу населения, в процентах к соответствующему периоду предыдущего года

Aholi umumiy daromadlarining real o'sish sur'ati, o'tgan yilning mos davriga nisbatan foizda / Реальные темпы роста совокупного дохода, в процентах к соответствующему периоду предыдущего года

O'zbekiston Respublikasida uy xo'jaliklarining a'zolari soni bo'yicha tarkibi

(uy xo'jaliklari tanlama kuzatuv natijalariga asosan; uy xo'jaliklari umumiy soniga nisbatan foizda)

Структура домашних хозяйств

по количеству членов в Республике Узбекистан

(по результатам выборочного обследования домашних хозяйств; в процентах к общему числу домашних хозяйств)

	2017	2018	2019	2020	
Uy xo'jaliklari soni – jami	100,0	100,0	100,0	100,0	Число домашних хозяйств – всего
shu jumladan uy xo'jaligi a'zolari soni bo'yicha:					в том числе по количеству членов домашнего хозяйства:
1 kishi	2,0	2,4	2,5	3,1	1 человек
2 kishi	5,4	5,4	5,8	5,5	2 человека
3 kishi	9,5	10,1	10,6	10,2	3 человека
4 kishi	20,0	19,9	19,3	19,5	4 человека
5 kishi va undan ko'p	63,1	62,2	61,8	61,7	5 человек и более

O'zbekiston Respublikasida uy xo'jaliklarining bolalari soni bo'yicha tarkibi

(uy xo'jaliklari tanlama kuzatuv natijalariga asosan; uy xo'jaliklari umumiy soniga nisbatan foizda)

Структура домашних хозяйств

по количеству детей в Республике Узбекистан

(по результатам выборочного обследования домашних хозяйств; в процентах к общему числу домашних хозяйств)

	2017	2018	2019	2020	
Uy xo'jaliklari soni – jami	100,0	100,0	100,0	100,0	Число домашних хозяйств – всего
shu jumladan:					в том числе:
16 yoshgacha bolalarga ega bo'lganlar	25,5	25,5	24,9	25,7	не имеющие детей до 16 лет
16 yoshgacha bolalarga ega bo'lganlar	74,5	74,5	75,1	74,3	имеющие детей до 16 лет
ulardan:					из них:
1-bola	24,4	24,1	24,2	23,4	1-го ребенка
2-bola	26,1	27,6	26,5	26,8	2-х детей
3-bola	16,5	15,7	17,2	16,9	3-х детей
4 va undan ko'p bolali	7,5	7,1	7,2	7,2	4-х детей и более

Hududlar bo'yicha uy xo'jaligining o'rtacha kattaligi
(uy xo'jaliklari tanlama kuzatuv natijalariga asosan; kishi)

Средний размер домашних хозяйств по регионам
(по результатам выборочного обследования домашних хозяйств; человек)

	2017	2018	2019	2020	
O'zbekiston Respublikasi	5,1	5,0	5,0	5,0	Республика Узбекистан
Qoraqalpog'iston Respublikasi	4,9	4,8	4,7	4,7	Республика Каракалпакстан
viloyatlar:					области:
Andijon	5,2	4,9	5,0	5,0	Андижанская
Buxoro	5,0	5,0	5,0	4,9	Бухарская
Jizzax	5,7	5,2	5,3	5,3	Джизакская
Qashqadaryo	5,1	5,1	5,1	5,0	Кашкадарьинская
Navoiy	4,5	4,4	4,5	4,4	Навийская
Namangan	5,1	5,0	5,0	5,0	Наманганская
Samarqand	5,4	5,3	5,2	5,2	Самаркандская
Surxondaryo	5,6	5,5	5,4	5,4	Сурхандарьинская
Sirdaryo	5,4	5,1	5,0	5,1	Сырдарьинская
Toshkent	5,0	5,0	4,9	4,9	Ташкентская
Farg'ona	5,3	5,2	5,2	5,1	Ферганская
Xorazm	5,6	5,3	5,2	5,2	Хорезмская
Toshkent sh.	4,2	4,2	4,2	4,3	г. Ташкент

O'zbekiston Respublikasida uy xo'jaliklarining uzoq muddat foydalanadigan buyumlar bilan ta'minlanganligi
(uy xo'jaliklari tanlama kuzatuv natijalariga asosan; 100 ta uy xo'jaligiga to'g'ri keladigan tovarlar)

Обеспеченность домашних хозяйств товарами длительного пользования в Республике Узбекистан
(по результатам выборочного обследования домашних хозяйств; приходится товаров на 100 домашних хозяйств)

	2017	2018	2019	2020	
Televizorlar	154	155	160	162	Телевизоры
Muzlatgich va muzxonalar	101	103	106	107	Холодильники и морозильники
Konditsionerlar	34	35	39	40	Кондиционеры
Elektr changyutgichlar	54	55	58	60	Электропылесосы
Kompyuterlar	50	52	55	60	Компьютеры
Kir yuvish mashinalari	80	81	89	90	Стиральные машины
Mobil telefonlar	257	262	282	287	Мобильные телефоны
Yengil avtomobillar	44	44	47	49	Легковые автомобили

O'zbekiston Respublikasida uy xo'jaliklari tomonidan asosiy oziq-ovqat mahsulotlarining iste'mol qilinishi ¹⁾
(uy xo'jaliklari tanlama kuzatuv natijalariga asosan; uy xo'jaligining har bir a'zosiga o'rtacha bir yilda, kilogramm)

Потребление основных продуктов питания домашними хозяйствами в Республике Узбекистан ¹⁾
(по результатам выборочного обследования домашних хозяйств; килограмм на каждого члена домашнего хозяйства в среднем за год)

	2017	2018	2019	2020	
Non va non mahsulotlari	177,6	177,6	177,6	177,6	Хлеб и хлебобродуцкы
Kartoshka	55,2	56,4	56,4	56,4	Картофель
Sabzavot va poliz ekinlari	277,2	278,4	278,4	278,4	Овощи и бахчевые
Meva va rezavorlar	145,2	150,0	148,8	148,8	Фрукты и ягоды
Go'sht va go'sht mahsulotlari	43,2	43,2	43,2	43,2	Мясо и мясoпродукты
Sut va sut mahsulotlari	270,0	272,4	272,4	273,6	Молоко и молочные продукты
O'simlik yog'i	24,0	24,0	24,0	24,0	Масло растительное
Tuxum, dona	215	217	216	218	Яйца, штук
Shakar, konditer mahsulotlarini qo'shgan holda	31,2	32,4	33,6	32,4	Сахар, включая кондитерские изделия

¹⁾ Uydan tashqarida ovqatlanishsiz / Без питания вне дома

O'zbekiston Respublikasida uy xo'jaliklarining xarajatlari tarkibi
(uy xo'jaliklari tanlama kuzatuv natijalariga asosan; uy xo'jaliklarining umumiy xarajatlariga nisbatan foizda)

Структура расходов домашних хозяйств в Республике Узбекистан
(по результатам выборочного обследования домашних хозяйств; в процентах к общим расходам домашних хозяйств)

	2017	2018	2019	2020	
Jami xarajatlar	100,0	100,0	100,0	100,0	Всего расходов
shu jumladan:					в том числе:
iste'mol xarajatlar	85,3	84,6	84,6	87,0	потребительские расходы
ulardan:					из них на:
oziq-ovqat mahsulotlariga	40,3	40,7	38,8	40,3	продукты питания
nooziq-ovqat mahsulotlariga	28,0	26,9	28,0	28,9	непродовольственные товары
xizmatlarga	17,0	17,0	17,8	17,8	услуги
noiste'mol xarajatlar	14,7	15,4	15,4	13,0	непотребительские расходы

O'zbekiston Respublikasida

uy xo'jaliklarining iste'mol xarajatlari tarkibi

(uy xo'jaliklari tanlama kuzatuv natijalariga asosan;
uy xo'jaliklarining iste'mol xarajatlari nisbatan foizda)

Структура потребительских расходов

домашних хозяйств в Республике Узбекистан

(по результатам выборочного обследования домашних хозяйств; в процентах к потребительским расходам домашних хозяйств)

	2017	2018	2019	2020	
Jami iste'mol xarajatlari	100,0	100,0	100,0	100,0	Всего потребительских расходов
shu jumladan:					в том числе:
oziq-ovqat mahsulotlarini sotib olish	44,3	44,9	42,6	43,8	покупка продуктов питания
uydan tashqarida ovqatlanish	2,4	2,7	2,9	2,1	питание вне дома
spirtli ichimliklarni sotib olish	0,5	0,4	0,4	0,4	покупка алкогольных напитков
tamaki mahsulotlarini sotib olish	0,3	0,4	0,4	0,4	покупка табачных изделий
shaxsiy iste'mol uchun nooziq-ovqat mahsulotlarini sotib olish	32,5	31,5	32,7	32,9	покупка непродовольственных товаров для личного потребления
ulardan:					из них:
kiyim-kechak	7,5	7,1	7,0	6,2	одежда
oyoq kiyim	3,2	3,0	2,9	2,6	обувь
matolar	0,8	0,8	0,8	0,8	ткани
maishiy texnika va elektronika	0,9	1,1	1,7	1,8	бытовая техника и электроника
oshxona jihozlari va xo'jalik mollari	0,7	0,6	0,6	0,7	кухонная утварь и хозяйственные товары

Davomi

Продолжение

	2017	2018	2019	2020	
mebel va uy jihozlari	1,9	2,0	2,1	1,9	мебель и домашние принадлежности
ham olish va sport uchun anjomlar	1,4	1,4	1,2	0,8	предметы для отдыха, спорта
transport vositalari	0,6	0,7	1,4	0,6	транспортные средства
qurilish materiallari	3,5	3,5	4,0	4,0	стройматериалы
farmasevtika va libbiyot tovarlari	3,6	3,5	3,4	3,9	фармацевтические и медицинские товары
boshqa nooziq-ovqat mahsulotlari	8,4	7,8	7,7	9,6	прочие непродовольственные товары
Xizmatlar	20,0	20,1	21,0	20,4	Услуги
ulardan:					из них:
kommunal xizmatlarga	6,9	6,8	7,2	6,9	коммунальные услуги
maishiy va xo'jalik xizmatlariga	1,4	1,4	1,7	1,6	бытовые и хозяйственные услуги
ta'lim xizmatlariga	3,4	3,3	3,7	2,8	услуги системы образования
madaniyat va sport muassasalari xizmatlariga	0,6	0,5	0,5	0,4	услуги учреждений культуры и спорта
sog'liqni saqlash xizmatlariga	1,4	2,2	2,1	2,3	услуги здравоохранения
transport xizmatlariga	3,6	3,4	3,3	2,9	транспортные услуги
aloqa xizmatlariga	2,3	2,2	2,2	2,4	услуги связи
boshqa turdagi xizmatlarga	0,4	0,3	0,3	1,1	другие виды услуг

Aholi jon boshiga o'rtacha oylik iste'mol xarajatlari
(uy xo'jaliklari tanlama kuzatuv natijalariga asosan)

Среднемесячные потребительские расходы на душу населения
(по результатам выборочного обследования домашних хозяйств)

ming so'm

тыс. сум

	2017	2018	2019	2020	
O'zbekiston Respublikasi	456,6	572,3	694,8	780,8	Республика Узбекистан
Qoraqalpog'iston Respublikasi	338,8	464,5	576,8	652,9	Республика Каракалпакстан
viloyatlar:					области:
Andijon	471,1	585,0	616,3	723,4	Андижанская
Buxoro	520,4	608,0	826,0	1 093,8	Бухарская
Jizzax	335,0	394,8	444,6	460,5	Джизакская
Qashqadaryo	344,6	476,2	614,6	673,5	Кашкадарьинская
Navoiy	472,0	609,0	692,7	916,6	Навоийская
Namangan	405,7	536,4	642,2	562,5	Наманганская
Samarqand	402,3	475,5	616,7	664,8	Самаркандская
Surxondaryo	398,0	504,9	609,3	666,6	Сурхандарьинская
Sirdaryo	399,6	419,0	613,5	665,0	Сырдарьинская
Toshkent	585,0	725,7	896,1	994,2	Ташкентская
Farg'ona	370,3	476,7	561,1	660,3	Ферганская
Xorazm	515,4	669,8	718,6	814,5	Хорезмская
Toshkent sh.	759,9	911,9	1 130,5	1 266,3	г.Ташкент

Uy xo'jaliklarining iste'mol xarajatlari tarkibi
(uy xo'jaliklari tanlama kuzatuv natijalariga asosan)

Структура потребительских расходов домохозяйств
(по результатам выборочного обследования домашних хозяйств)

iste'mol xarajatlariiga
tashkilat bo'yida

в процентах
к потребительскому расходу

	Oziq-ovqat mahsulotlari				
	Продовольственные товары				
	2017	2018	2019	2020	
O'zbekiston Respublikasi	47,2	48,0	45,8	46,3	Республика Узбекистан
Qoraqalpog'iston Respublikasi	49,4	47,8	43,3	42,6	Республика Каракалпакстан
viloyatlar:					области:
Andijon	40,4	42,1	43,8	42,2	Андижанская
Buxoro	40,5	39,5	34,5	34,7	Бухарская
Jizzax	49,2	51,4	51,9	56,8	Джизакская
Qashqadaryo	57,0	57,4	51,8	49,6	Кашкадарьинская
Navoiy	52,4	52,9	53,3	53,9	Навоийская
Namangan	50,2	50,3	47,3	54,9	Наманганская
Samarqand	50,2	52,9	49,0	49,0	Самаркандская
Surxondaryo	44,1	47,3	44,3	47,4	Сурхандарьинская
Sirdaryo	43,9	45,5	42,0	48,2	Сырдарьинская
Toshkent	43,2	40,1	39,9	47,3	Ташкентская
Farg'ona	52,5	53,6	50,5	47,7	Ферганская
Xorazm	49,3	50,2	49,7	48,1	Хорезмская
Toshkent sh.	44,6	46,3	45,0	42,5	г.Ташкент

Davomi

Продолжение

iste'mol xarajatlariga
nisbatan foizdaв процентах
к потребительскому расходу

	Nooziq-ovqat mahsulotlari Непродовольственные товары				
	2017	2018	2019	2020	
	O'zbekiston Respublikasi	32,8	31,9	33,2	
Qoraqalpog'iston Respublikasi	28,5	30,0	34,7	36,0	Республика Каракалпакстан
viloyatlar:					области:
Andijon	41,5	38,9	37,2	39,4	Андижанская
Buxoro	40,3	40,8	42,4	41,2	Бухарская
Jizzax	28,8	25,8	22,9	21,8	Джизакская
Qashqadaryo	26,4	27,7	31,1	32,9	Кашкадарьинская
Navoiy	25,8	25,6	25,1	27,6	Навоийская
Namangan	32,3	33,4	36,0	27,6	Наманганская
Samarqand	32,0	29,8	33,6	33,0	Самаркандская
Surxondaryo	35,0	32,5	34,6	35,1	Сурхандарьинская
Sirdaryo	32,3	26,0	33,8	31,7	Сырдарьинская
Toshkent	34,7	36,3	35,6	32,7	Ташкентская
Farg'ona	30,5	28,2	30,8	32,3	Ферганская
Xorazm	36,0	35,4	33,6	35,7	Хорезмская
Toshkent sh.	29,3	27,6	27,9	29,9	г.Ташкент

Davomi

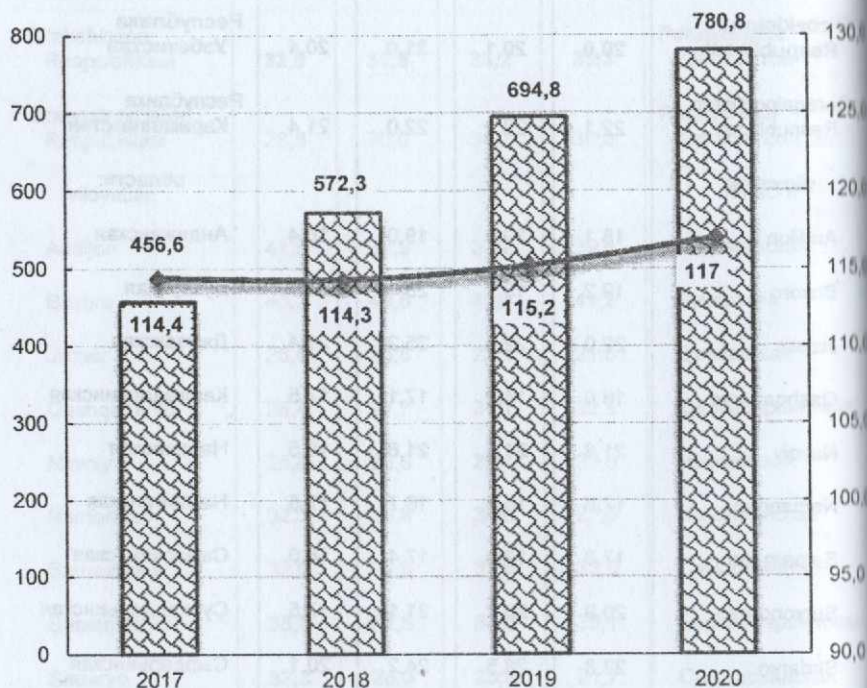
Продолжение

iste'mol xarajatlariga
nisbatan foizdaв процентах
к потребительскому расходу

	Xizmatlar Услуги				
	2017	2018	2019	2020	
	O'zbekiston Respublikasi	20,0	20,1	21,0	
Qoraqalpog'iston Respublikasi	22,1	22,2	22,0	21,4	Республика Каракалпакстан
viloyatlar:					области:
Andijon	18,1	19,0	19,0	18,4	Андижанская
Buxoro	19,2	19,7	23,1	24,1	Бухарская
Jizzax	22,0	22,8	25,2	21,4	Джизакская
Qashqadaryo	16,6	14,9	17,1	17,5	Кашкадарьинская
Navoiy	21,8	21,5	21,6	18,5	Навоийская
Namangan	17,5	16,3	16,7	17,5	Наманганская
Samarqand	17,8	17,3	17,4	18,0	Самаркандская
Surxondaryo	20,9	20,2	21,1	17,5	Сурхандарьинская
Sirdaryo	23,8	28,5	24,2	20,1	Сырдарьинская
Toshkent	22,1	23,6	24,5	20,0	Ташкентская
Farg'ona	17,0	18,2	18,7	20,0	Ферганская
Xorazm	14,7	14,4	16,7	16,2	Хорезмская
Toshkent sh.	26,1	26,1	27,1	27,6	г.Ташкент

Aholi jon boshiga o'rtacha oylik iste'mol xarajatlari va iste'mol narxlari indeksi

Среднемесячные потребительские расходы на душу населения и индекс потребительских цен



Aholi jon boshiga o'rtacha oylik iste'mol xarajatlari (uy xo'jaliklari tanlama kuzatuvi natijalariga asosan; ming so'm) / Среднемесячные потребительские расходы на душу населения (по результатам выборочного обследования домашних хозяйств; тыс. сум)

O'tgan yilning dekabr oyiga nisbatan iste'mol narxlari indeksi, % / Индекс потребительских цен к декабрю предыдущего года, %

AHOLI IJTIMOY MUHOFAZASI

Mazkur bo'limda aholini ijtimoiy muhofazasi tizimi holati va rivojlanishi: pensiya ta'minoti, nogironlar (katta yashdagilar va bolalar) va ota-ona qaramog'isiz qolgan bolalar ijtimoiy muhofazasi to'g'risidagi statistik ma'lumotlar keltirilgan.

Pensionerlar - bu O'zbekiston Respublikasi qonunchiligiga muvofiq pensiya olayotgan, O'zbekiston Respublikasi hududida doimiy yashaydigan shaxslardir.

Nogironligi bo'lgan shaxslarning umumiy soniga nogironlik bo'yicha hisobda turgan va pensiya yoki ijtimoiy nafaga oladigan nogironligi bo'lgan shaxslar kiritiladi.

Birinchi marta nogironligi bo'lgan shaxs deb topilgan shaxslar soniga hisobot yilida nogironlik belgilangan (ilastabki nogironlik) shaxslar kiritiladi.

O'zbekiston Respublikasining «Fuqarolarning davlat pensiya ta'minoti to'g'risida»gi Qonuniga muvofiq pensionerga tayinlangan o'rtacha oylik pensiya miqdori, oylik tayinlangan pensiyalar yig'indisining pensionerlar soniga bo'linishi orqali aniqlanadi. Tayinlangan o'rtacha oylik pensiya miqdori O'zbekiston Respublikasining amaldagi qonunchiligiga asosan belgilanadi.

СОЦИАЛЬНАЯ ЗАЩИТА НАСЕЛЕНИЯ

В данном разделе приведены статистические данные характеризующие состояние и развитие системы социальной защиты населения: пенсионное обеспечение, социальную защиту инвалидов (взрослых и детей) и детей, оставшихся без попечения родителей.

Пенсионеры – это лица, получающие пенсии в соответствии с законодательством Республики Узбекистан, постоянно проживающие на территории Республики Узбекистан.

В общую численность лиц с инвалидностью, состоящие на учете и получающие пенсии или социальные пособия по инвалидности.

В численность лиц, впервые признанных лицами с инвалидностью, включаются лица, которым инвалидность установлена в отчетном году (первичная инвалидность).

Средний размер назначенной месячной пенсии пенсионера, установленный в соответствии с Законом Республики Узбекистан «О государственном пенсионном обеспечении граждан», определяется делением суммы назначенных месячных пенсий на численность пенсионеров. Размер назначенной месячной пенсии устанавливается в соответствии с действующим законодательством Республики Узбекистан.

Pensiya ta'minotining asosiy ko'rsatkichlari
(yil oxiriga)

Основные показатели пенсионного обеспечения
(на конец года)

	2017	2018	2019	2020	
Pensiya va ijtimoiy nafaqa oluvchi shaxslar soni					Численность лиц, получающих пенсии и социальные пособия
jami, ming kishi	3 488,9	3 690,3	3 878,4	4 029,3	всего, тыс. человек
o'tgan yilning tegishli davriga nisbatan foizda	105,0	105,8	105,1	103,9	в процентах к соответствующему периоду прошлого года
Yoshga doir pensiyalarning eng kam miqdori, ming so'm	336,9	396,5	436,2	513,4	Минимальный размер пенсий по возрасту, тыс. сум
o'tgan yilning tegishli davriga nisbatan foizda	115,0	117,7	110,0	117,7	в процентах к соответствующему периоду прошлого года
Tayinlangan o'rtacha oylik pensiya miqdori, ming so'm	556,8	640,5	733,2	848,5	Средний размер назначенной месячной пенсии, тыс. сум
o'tgan yilning tegishli davriga nisbatan foizda	112,7	115,0	114,5	115,7	в процентах к соответствующему периоду прошлого года

Hududlar bo'yicha pensionerlarga tayinlangan
o'rtacha oylik pensiya miqdori
(yil oxiriga; ming so'm)

Средний размер назначенной месячной пенсии
пенсионерам по регионам
(на конец года; тыс. сум)

	2017	2018	2019	2020	
Uzbekiston Respublikasi	556,8	640,5	733,2	848,5	Республика Узбекистан
Qoraqalpog'iston Respublikasi	561,8	643,6	723,3	834,7	Республика Каракалпакстан
viloyatlar:					области:
Andijon	484,5	552,1	618,3	712,7	Андижанская
Buxoro	565,5	654,6	748,4	869,6	Бухарская
Jizzax	503,2	581,4	658,1	767,9	Джизакская
Gashqadaryo	513,6	589,8	677,5	792,2	Кашкадарьинская
Navoiy	724,5	830,0	961,5	1 111,7	Навоийская
Namangan	482,1	554,8	627,8	719,2	Наманганская
Samarqand	541,3	624,7	707,2	820,9	Самаркандская
Buxondaryo	523,1	599,2	673,8	775,1	Сурхандарьинская
Sirdaryo	576,5	657,6	746,3	861,5	Сырдарьинская
Toshkent	601,3	694,8	811,3	941,0	Ташкентская
Farg'ona	502,7	579,0	654,5	755,3	Ферганская
Xorazm	527,2	605,3	676,8	780,2	Хорезмская
Toshkent sh.	727,1	844,7	1 016,9	1 188,9	г. Ташкент

**Pensiya ta'minotining turlari bo'yicha pensiya
va ijtimoiy nafaqa oluvchi shaxslar soni**
(yil oxiriga)

**Численность лиц, получающих пенсии и социальные
пособия по видам пенсионного обеспечения**
(на конец года)

	2017	2018	2019	2020	
<i>Pensiya va ijtimoiy nafaqa oluvchi shaxslar soni, ming kishi</i>					
<i>Численность лиц, получающих пенсии и социальные пособия, тыс. человек</i>					
Jami pensiya va ijtimoiy nafaqa oluvchi shaxslar	3 488,9	3 690,3	3 878,4	4 029,3	Всего лиц, получающих пенсии и социальные пособия
shu jumladan, oluvchilar:					в том числе, получающие:
yoshga doir pensiyalar	2 481,5	2 618,4	2 749,8	2 849,0	пенсии по возрасту
nogironlik bo'yicha pensiyalar	368,5	379,7	391,9	395,9	пенсии по инвалидности
boquvchisini yo'qotganligi sababli pensiyalar (mehnatga layoqatsiz bo'lgan har bir oila a'zosiga)	247,7	260,3	261,1	269,9	пенсии по случаю потери кормильца (на каждого нетру- доспособного члена семьи)
uzoq yillar mehnat qilganligi uchun pensiyalar	86,8	92,9	95,2	97,8	пенсии за выслугу лет
ijtimoiy nafaqalar	304,4	339,8	380,4	416,6	социальные пособия

Davomi

Продолжение

	2017	2018	2019	2020	
<i>Tayinlangan o'rtacha pensiyalar va ijtimoiy nafaqalar miqdori, ming so'm</i>					
<i>Средний размер назначенных пенсий и социальных пособий, тыс. сум</i>					
Pensiyalar	556,8	640,5	733,2	848,5	Пенсий
shu jumladan:					в том числе:
yoshga doir	546,8	628,2	720,2	833,3	по возрасту
nogironlik bo'yicha	536,7	617,8	710,9	822,3	по инвалидности
boquvchisini yo'qotganligi sababli (mehnatga layoqatsiz bo'lgan har bir oila a'zosiga)	385,7	435,3	496,1	798,0	по случаю потери кормильца (на каж- дого нетрудоспо- собного члена семьи)
uzoq yillar mehnat qilganligi uchun	1 276,2	1 497,3	1 669,6	1 946,1	за выслугу лет
ijtimoiy nafaqalar	306,4	355,6	380,4	416,6	Социальных пособий

2020 yilda pensiya ta'minotining turlari va hududlar bo'yicha pensiya va ijtimoiy nafaqa oluvchi shaxslar soni
(yil oxiriga; ming kishi)

Численность лиц, получающих пенсии и социальные пособия по видам пенсионного обеспечения по регионам в 2020 году
(на конец года; тыс. человек)

	Jami	Ulardan, oluvchilar: Из них, получающие:				
		yoshga doir pensiyalar	nogironlik bo'yicha pensiyalar	boquvchisini yo'qotganligi sababli pensiyalar	ijtimoiy nafaqalar	
Всего		пенсии по возрасту	пенсии по инвалидности	пенсии по случаю потери кормильца	социальные пособия	
O'zbekiston Respublikasi	4 029,3	2 849,0	395,9	269,9	416,6	Республика Узбекистан
Qoraqalpog'iston Respublikasi viloyatlar:	219,4	140,4	31,9	16,6	26,7	Республика Каракалпакстан области:
Andijon	372,6	269,0	34,1	24,3	39,3	Андижанская
Buxoro	245,0	178,0	30,1	11,4	18,6	Бухарская
Jizzax	139,9	87,3	13,1	15,1	21,2	Джизакская
Qashqadaryo	357,4	243,7	32,7	28,8	44,1	Кашкадарьинская
Navoiy	135,3	88,8	19,5	8,4	13,4	Навоийская
Namangan	312,4	216,4	32,3	22,8	35,8	Наманганская
Samarqand	429,5	304,2	36,6	31,5	48,0	Самаркандская
Surxondaryo	279,8	182,0	28,1	23,2	39,9	Сурхандарьинская
Sirdaryo	104,3	65,9	15,8	7,4	12,9	Сырдарьинская
Toshkent	385,0	278,8	29,9	28,9	32,2	Ташкентская
Farg'ona	461,3	351,4	38,6	22,8	40,0	Ферганская
Xorazm	217,7	155,5	21,7	11,9	25,1	Хорезмская
Toshkent sh.	369,7	287,6	31,5	16,8	19,4	г. Ташкент

2020 yilda imtiyozli shartlarda pensiya oluvchi pensionerlar soni
(yil oxiriga)

Численность пенсионеров, получающих пенсии на льготных условиях в 2020 году
(на конец года)

	Ming kishi Тыс. человек	Jamiga nisbatan foizda В процентах к итогу	
Jami pensiya va ijtimoiy nafaqa oluvchi shaxslar	4 209,3	100,0	Всего лиц, получающих пенсии и социальные пособия
shu jumladan yoshga doir pensiya oluvchilar	2 849,0	67,7	в том числе получающие пенсии по возрасту
ulardan imtiyozli shartlarda	1 237,9	100,0	из них на льготных условиях
ulardan:			из них:
ko'p bolali onalar va bolaligidan nogiron bolalari bo'lgan onalar	597,7	48,3	многодетные матери и матери инвалидов с детства
aloqida mehnat sharoiti tufayli	1,9	0,2	в связи с особыми условиями труда
yer osti ishlarida, zararli mehnat sharoiti ishlarida band bo'lgan shaxslar	30,2	2,4	лица, занятые на подземных работах, на работах с вредными условиями труда
og'ir mehnat sharoiti ishlarida band bo'lgan shaxslar	195,7	15,8	лица, занятые на работах с тяжелыми условиями труда
64 yoshdan pensiya olayotgan ayollar	411,9	33,3	женщины, получающие пенсии с 54 лет
imtiyozli shartlarda pensiya oladigan boshqa shaxslar	0,5	0,04	другие лица, получающие пенсии на льготных условиях

**Pensiya va ijtimoiy nafaqa
oluvchi shaxslarning hududlar bo'yicha soni
(yil oxiriga)**

**Численность лиц, получающих пенсии
и социальные пособия по регионам
(на конец года)**

	2017		2018		
	ming kishi	10 000 aholiga	ming kishi	10 000 aholiga	
	тысяч человек	на 10 000 населения	тысяч человек	на 10 000 населения	
O'zbekiston Respublikasi	3 488,9	1 068	3 690,3	1 120	Республика Узбекистан
Qoraqalpog'iston Respublikasi	192,0	1 042	201,9	1 088	Республика Каракалпакстан
viloyatlar:					области:
Andijon	322,5	1 071	340,4	1 120	Андижанская
Buxoro	213,5	1 142	225,5	1 199	Бухарская
Jizzax	117,5	887	125,6	938	Джизакская
Qashqadaryo	297,1	944	318,1	1 000	Кашкадарьинская
Navoiy	115,2	1 202	121,9	1 255	Навоийская
Namangan	267,6	991	284,5	1 044	Наманганская
Samarqand	364,7	980	389,6	1 036	Самаркандская
Surxondaryo	236,0	939	251,3	989	Сурхандарьинская
Sirdaryo	88,0	1 079	94,2	1 145	Сырдарьинская
Toshkent	342,5	1 197	360,0	1 250	Ташкентская
Farg'ona	398,1	1 099	422,3	1 156	Ферганская
Xorazm	188,4	1 044	198,8	1 092	Хорезмская
Toshkent sh.	345,7	1 402	356,3	1 432	г. Ташкент

Davomi

Продолжение

	2019		2020		
	ming kishi	10 000 aholiga	ming kishi	10 000 aholiga	
	тысяч человек	на 10 000 населения	тысяч человек	на 10 000 населения	
Uzbekiston Respublikasi	3 878,4	1 144	4 029,3	1 166	Республика Узбекистан
Qoraqalpog'iston Respublikasi	211,2	1 113	219,4	1 141	Республика Каракалпакстан
viloyatlar:					области:
Andijon	358,0	1 145	372,5	1 169	Андижанская
Buxoro	236,2	1 228	245,0	1 258	Бухарская
Jizzax	133,7	968	139,9	992	Джизакская
Qashqadaryo	340,4	1 038	357,4	1 072	Кашкадарьинская
Navoiy	129,4	1 298	135,3	1 335	Навоийская
Namangan	298,9	1 063	312,4	1 090	Наманганская
Samarqand	412,5	1 064	429,5	1 088	Самаркандская
Surxondaryo	266,2	1 013	279,8	1 044	Сурхандарьинская
Sirdaryo	100,1	1 183	104,4	1 212	Сырдарьинская
Toshkent	372,8	1 267	385,0	1 294	Ташкентская
Farg'ona	442,9	1 180	461,3	1 208	Ферганская
Xorazm	210,0	1 125	217,7	1 150	Хорезмская
Toshkent sh.	366,1	1 424	369,7	1 372	г. Ташкент

**Pensiya va ijtimoiy nafaqa oluvchi
nogironligi bo'lgan shaxslar soni**
(yil oxiriga)

**Численность лиц с инвалидностью,
получающих пенсии и социальные пособия**
(на конец года)

	2017	2018	2019	2020	
Nogironligi bo'lgan shaxslar soni:					Численность лиц с инвалидностью:
jami, ming kishi	618,9	654,7	693,9	718,3	всего, тыс. человек
10 000 aholiga	189,5	196,9	204,7	207,8	на 10 000 населения
Birinchi marta nogironligi bo'lgan shaxslar deb topilganlar soni:					Численность, впервые признанных лицами с инвалидностью:
jami, ming kishi	66,0	78,2	81,2	74,2	всего, тыс. человек
10 000 aholiga	20,4	23,9	23,9	21,5	на 10 000 населения
Ijtimoiy nafaqa oluvchilar soni:					Численность получателей социальных пособий:
jami, ming kishi	304,4	339,8	380,4	416,6	всего, тыс. человек
10 000 aholiga	93,2	102,2	112,2	120,5	на 10 000 населения
Ulardan ijtimoiy nafaqa oluvchi 16 yoshgacha bo'lgan nogironligi bo'lgan bolalarning soni:					Из них численность детей-лиц с инвалидностью в возрасте до 16 лет, получающих социальные пособия:
jami, ming kishi	93,4	102,0	111,3	117,8	всего, тыс. человек
10 000 bolalarga (0-15 yoshli)	95,6	103,3	107,0	110,1	на 10 000 детей (в возрасте 0-15 лет)

**Pensiya va ijtimoiy nafaqa oluvchi
nogironligi bo'lgan shaxslarning hududlar bo'yicha soni**
(yil oxiriga)

**Численность лиц с инвалидностью,
получающих пенсии и социальные пособия по регионам**
(на конец года)

	2017		2018		
	ming kishi	10 000 aholiga	ming kishi	10 000 aholiga	
	тысяч человек	на 10 000 населения	тысяч человек	на 10 000 населения	
Uzbekiston Respublikasi	618,9	189,5	654,7	198,7	Республика Узбекистан
Qoraqalpog'iston Respublikasi	47,5	257,7	49,2	265,1	Республика Каракалпакстан
viloyatlar:					области:
Andijon	57,1	189,6	59,7	196,4	Андижанская
Buxoro	41,7	223,0	43,4	230,5	Бухарская
Jizzax	22,9	173,1	24,9	186,0	Джизакская
Qashqadaryo	53,3	169,3	57,2	179,8	Кашкадарьинская
Navoiy	25,4	265,0	26,8	276,6	Навийская
Namangan	50,1	185,5	53,7	197,0	Наманганская
Bamarqand	62,3	167,5	66,2	176,1	Самаркандская
Buxondaryo	47,3	188,2	51,2	201,4	Сурхандарьинская
Birdaryo	21,4	262,2	23,1	280,7	Сырдарьинская
Toshkent	47,6	166,2	49,8	172,9	Ташкентская
Farg'ona	60,9	168,3	64,6	176,9	Ферганская
Xorazm	36,3	201,0	38,8	213,2	Хорезмская
Toshkent sh.	45,1	182,9	45,9	184,5	г. Ташкент

Davomi

Продолжение

	2019		2020		
	ming kishi	10 000 aholiga	ming kishi	10 000 aholiga	
	тысяч человек	на 10 000 населения	тысяч человек	на 10 000 населения	
O'zbekiston Respublikasi	693,9	204,7	718,3	207,8	Республика Узбекистан
Qoraqalpog'iston Respublikasi	51,4	271,0	53,3	277,1	Республика Каракалпакстан
viloyatlar:					области:
Andijon	62,8	200,9	63,8	200,1	Андижанская
Buxoro	45,0	234,0	45,8	235,3	Бухарская
Jizzax	26,9	194,4	28,4	201,2	Джизакская
Qashqadaryo	63,1	192,3	67,1	201,1	Кашкадарьинская
Navoiy	29,0	291,3	30,7	302,5	Навоийская
Namangan	56,9	202,3	58,5	204,1	Наманганская
Samarqand	70,9	182,7	73,8	187,0	Самаркандская
Surxondaryo	55,5	211,1	59,6	222,4	Сурхандарьинская
Sirdaryo	24,9	294,7	26,4	306,2	Сырдарьинская
Toshkent	52,2	177,3	52,9	177,9	Ташкентская
Farg'ona	67,9	180,9	69,8	182,6	Ферганская
Xorazm	41,0	219,8	42,4	223,7	Хорезмская
Toshkent sh.	46,4	180,4	45,8	170,1	г. Ташкент

ingronligi bo'lgan shaxs deb topilganlarning hududlar bo'yicha soni
Число лиц, признанных лицами с инвалидностью по регионам

	2017		2018		
	kishi	10 000 aholiga	kishi	10 000 aholiga	
	человек	на 10 000 населения	человек	на 10 000 населения	
O'zbekiston Respublikasi	245 997	76,0	261 832	79,4	Республика Узбекистан
Qoraqalpog'iston Respublikasi	17 364	94,9	18 318	98,7	Республика Каракалпакстан
viloyatlar:					области:
Andijon	19 280	64,5	21 666	71,3	Андижанская
Buxoro	14 868	80,1	14 364	76,3	Бухарская
Jizzax	10 179	77,5	11 098	82,9	Джизакская
Qashqadaryo	24 441	78,4	24 211	76,1	Кашкадарьинская
Navoiy	11 943	125,7	10 973	113,3	Навоийская
Namangan	20 434	76,4	21 941	80,5	Наманганская
Samarqand	23 204	63,0	24 386	64,9	Самаркандская
Surxondaryo	20 674	83,1	22 598	88,9	Сурхандарьинская
Sirdaryo	10 766	133,0	10 915	132,6	Сырдарьинская
Toshkent	23 442	82,4	23 877	82,9	Ташкентская
Farg'ona	20 541	57,2	26 148	71,6	Ферганская
Xorazm	13 158	73,5	15 323	84,2	Хорезмская
Toshkent sh.	15 703	64,2	16 014	64,4	г. Ташкент

Davomi

Продолжение

	2019		2020		
	kishi	10 000 aholiga	kishi	10 000 aholiga	
	человек	на 10 000 населения	человек	на 10 000 населения	
O'zbekiston Respublikasi	275 471	81,2	270 421	78,2	Республика Узбекистан
Qoraqalpog'iston Respublikasi	20 025	105,5	19 318	100,4	Республика Каракалпакстан
viloyatlar:					области:
Andijon	21 812	69,7	23 156	72,6	Андижанская
Buxoro	14 905	77,5	14 015	72,0	Бухарская
Jizzax	12 256	88,7	11 858	84,1	Джизакская
Qashqadaryo	27 706	84,5	27 876	83,6	Кашкадарьинская
Navoiy	11 837	118,7	10 399	102,6	Навоийская
Namangan	22 944	81,6	22 968	80,1	Наманганская
Samarqand	27 349	70,5	27 523	69,7	Самаркандская
Surxondaryo	24 695	93,9	25 347	94,6	Сурхандарьинская
Sirdaryo	11 614	137,2	11 724	136,2	Сырдарьинская
Toshkent	24 422	83,0	22 813	76,7	Ташкентская
Farg'ona	23 816	63,5	23 916	62,6	Ферганская
Xorazm	16 006	85,8	15 901	84,0	Хорезмская
Toshkent sh.	16 084	62,5	13 607	50,5	г. Ташкент

Birinchi marta nogironligi bo'lgan shaxs deb topilganlarning hududlar bo'yicha soni

Численность лиц, впервые признанных лицами с инвалидностью по регионам

	2017		2018		
	kishi	10 000 aholiga	kishi	10 000 aholiga	
	человек	на 10 000 населения	человек	на 10 000 населения	
O'zbekiston Respublikasi	65 962	20,1	78 206	23,7	Республика Узбекистан
Qoraqalpog'iston Respublikasi	4 013	21,8	4 479	24,1	Республика Каракалпакстан
viloyatlar:					области:
Andijon	5 823	19,3	8 069	26,5	Андижанская
Buxoro	3 263	17,4	3 802	20,2	Бухарская
Jizzax	2 899	21,9	3 841	28,7	Джизакская
Qashqadaryo	6 322	20,1	7 447	23,4	Кашкадарьинская
Navoiy	2 350	24,5	2 892	29,9	Навоийская
Namangan	5 515	20,4	6 818	25,0	Наманганская
Samarqand	7 735	20,8	8 108	21,6	Самаркандская
Surxondaryo	5 831	23,2	7 041	27,7	Сурхандарьинская
Sirdaryo	2 309	28,3	2 591	31,5	Сырдарьинская
Toshkent	5 964	20,8	6 497	22,6	Ташкентская
Farg'ona	6 170	17,0	7 802	21,4	Ферганская
Xorazm	3 446	19,1	4 430	24,3	Хорезмская
Toshkent sh.	4 322	17,5	4 389	17,6	г. Ташкент

Davomi

Продолжение

	2019		2020		
	kishi	10 000 aholiga	kishi	10 000 aholiga	
	человек	на 10 000 населения	человек	на 10 000 населения	
O'zbekiston Respublikasi	81 165	23,9	74 165	21,5	Республика Узбекистан
Qoraqalpog'iston Respublikasi viloyatlar:	4 820	25,4	4 464	23,2	Республика Каракалпакстан области:
Andijon	7 552	24,1	6 948	21,8	Андижанская
Buxoro	3 824	19,9	3 645	18,7	Бухарская
Jizzax	3 946	28,6	3 446	24,4	Джизакская
Qashqadaryo	8 287	25,3	8 208	24,6	Кашкадарьинская
Navoiy	3 400	34,1	3 060	30,2	Навоийская
Namangan	6 800	24,2	6 059	21,1	Наманганская
Samarqand	9 509	24,5	8 183	20,7	Самаркандская
Surxondaryo	7 325	27,9	6 669	24,9	Сурхандарьинская
Sirdaryo	2 727	32,2	2 585	30,0	Сырдарьинская
Toshkent	6 759	23,0	5 760	19,4	Ташкентская
Farg'ona	7 371	19,6	7 328	19,2	Ферганская
Xorazm	4 382	23,5	3 980	21,0	Хорезмская
Toshkent sh.	4 463	17,4	3 830	14,2	г. Ташкент

Birinchi marta nogironligi bo'lgan shaxs deb topilganlarning nogironlik sabablari bo'yicha soni

Численность лиц, впервые признанных лицами с инвалидностью, по причинам инвалидности

	Ming kishi		10 000 aholiga		
	Тыс. человек		На 10 000 населения		
	2017	2018	2017	2018	
Umumiy	66,0	78,2	20,4	23,8	Всего
Ulardan sabablari bo'yicha:					из них по причинам:
kasalliklari	1,6	1,8	0,5	0,6	туберкулеза
kasalliklari	6,5	7,4	2,0	2,3	злокачественного новообразования
kasalliklari, ovqatlanish tartibsizligi, modda almashinuvi buzilishlari	3,6	4,4	1,1	1,3	болезней эндокринной системы, расстройства питания, нарушения обмена веществ
organ va qon yaratuvchi organlar kasalliklari va immun mexanizmini jalb etuvchi ayrim buzilishlar	0,8	0,9	0,2	0,3	болезней крови, кровеносных органов и отдельные нарушения, вовлекающие иммунный механизм
hujumiy buzilishlar va hulq-atvor buzilishlari	7,4	8,7	2,3	2,6	психического расстройства и расстройства поведения
kasalliklari	10,1	11,2	3,1	3,4	болезней нервной системы
ko'z va uning qo'shimcha apparati kasalliklari	4,3	5,1	1,3	1,5	болезней глаза и его придаточного аппарата
quloq va so'rg'ichsimon o'shaq kasalliklari	1,8	1,7	0,5	0,5	болезней уха и сосцевидного отростка

Davomi

Продолжение

	Ming kishi		10 000 aholiga		
	Тыс. человек		На 10 000 населения		
	2017	2018	2017	2018	
qon aylanish tizimi kasalliklari	7,4	9,6	2,3	2,9	болезней системы кровообращения
nafas organlari kasalliklari	1,2	1,6	0,4	0,5	болезней органов дыхания
hazm qilish organlari kasalliklari	2,5	3,1	0,8	0,9	болезней органов пищеварения
siydik tanosil tizimi kasalliklari	2,0	2,5	0,6	0,8	болезней мочеполовой системы
suyak-mushak tizimi va qo'shuvchi to'qima kasalliklari	5,1	6,4	1,6	1,9	болезней костно-мышечной системы и соединительной ткани
tashqi sabablar ta'sirining jarohatlari, zaharlanishlar va ayrim boshqa oqibatlar	3,9	4,5	1,2	1,4	травм, отравлений и некоторых других последствий воздействия внешних причин
ulardan kasb kasalliklari	0,1	0,1	0,04	0,03	из них профессиональных болезней
tug'ma anomaliyalar (rivojlanish nuqsonlari), deformatsiyalar va xromosom buzilishlar	6,1	7,0	1,9	2,1	врожденных аномалий (пороков развития), деформаций и хромосомных нарушений
boshqa kasalliklar	1,8	2,2	0,6	0,7	прочих болезней

Davomi

Продолжение

	Ming kishi		10 000 aholiga		
	Тыс. человек		На 10 000 населения		
	2019	2020	2019	2020	
Jami	81,2	74,2	23,9	21,5	Всего
ulardan sabablari bo'yicha:					из них по причинам:
eil kasalliklari	1,9	1,8	0,6	0,5	туберкулеза
havfli o'sma kasalliklari	7,8	7,6	2,3	2,2	злокачественного новообразования
endokrin tizimi kasalliklari, ovqatlanish tartibsizligi, modda almashinuvi buzilishlari	5,0	4,8	1,5	1,4	болезней эндокринной системы, расстройства питания, нарушения обмена веществ
qon va qon yaratuvchi organlar kasalliklari va immun mexanizmini jalb etuvchi ayrim buzilishlar	1,0	0,8	0,3	0,2	болезней крови, кроветворных органов и отдельные нарушения, вовлекающие иммунный механизм
ruhiy buzilishlar va hulq-atvor buzilishlari	8,9	7,5	2,6	2,2	психического расстройства и расстройства поведения
asab tizimi kasalliklari	11,4	9,5	3,3	2,7	болезней нервной системы
ko'z va uning qo'shimcha apparati kasalliklari	5,2	4,7	1,5	1,4	болезней глаза и его придаточного аппарата
quloq va so'rg'ichsimon o'siq kasalliklari	1,5	1,4	0,4	0,4	болезней уха и сосцевидного отростка

Davomi

Продолжение

	Ming kishi		10 000 aholiga		
	Тыс. человек		На 10 000 населения		
	2019	2020	2019	2020	
qon aylanish tizimi kasalliklari	10,4	9,7	3,1	2,8	болезней системы кровообращения
nafas organlari kasalliklari	1,8	1,6	0,5	0,5	болезней органов дыхания
hazm qilish organlari kasalliklari	3,2	2,9	0,9	0,8	болезней органов пищеварения
siydik tanosil tizimi kasalliklari	2,6	2,6	0,8	0,8	болезней мочеполовой системы
suyak-mushak tizimi va qo'shuvchi to'qima kasalliklari	6,3	5,7	1,9	1,6	болезней костно-мышечной системы и соединительной ткани
tashqi sabablar ta'sirining jarohatlari, zaharlanishlar va ayrim boshqa oqibatlari	4,6	4,4	1,3	1,3	травм, отравлений и некоторых других последствий воздействия внешних причин
ulardan kasb kasalliklari	0,1	0,1	0,0	0,0	из них профессиональных болезней
tug'ma anomaliyalar (rivojlanish nuqsonlari), deformatsiyalar va xromosom buzilishlar	7,2	6,7	2,1	1,9	врожденных аномалий (пороков развития), деформаций и хромосомных нарушений
boshqa kasalliklar	2,3	2,5	0,7	0,7	прочих болезней

Ishlab chiqarishda shikastlanganlik ¹⁾
Производственный травматизм ¹⁾

	2017	2018	2019	2020	
Ishlab chiqarishda baxtsiz hodisalardan jabrlanganlarning jami soni, kishi	293	285	302	374	Всего пострадавших при несчастных случаях на производстве, человек
erkaklar	266	270	288	342	мужчины
ayollar	27	15	14	32	женщины
shu jumladan o'lim bilan tugagan	60	54	65	83	в том числе со смертельным исходом
erkaklar	60	53	64	78	мужчины
ayollar	-	1	1	5	женщины
Ishlab chiqarishda baxtsiz hodisalardan jabrlanganlarning jami soni har 1 000 ishlovchiga nisbatan ²⁾	0,4	0,4	0,5	0,4	Всего пострадавших при несчастных случаях на производстве на 1000 работающих соответствующего пола ²⁾
erkaklar	0,5	0,5	0,6	0,5	мужчины
ayollar	0,2	0,1	0,1	0,2	женщины
shu jumladan o'lim bilan tugagan	0,1	0,1	0,1	0,1	в том числе со смертельным исходом
erkaklar	0,1	0,1	0,1	0,1	мужчины
ayollar	-	-	-	-	женщины
Ishlab chiqarishda jabrlanganlarning mehnatga layoqatsizlik kishi-kunlari soni:					Число человеко-дней нетрудоспособности у пострадавших на производстве:
ming kishi-kuni	14,1	12,1	14,5	14,2	тыс. человеко-дней
bir nafar jabrlanganga, kun	48,3	42,5	48,1	38,0	на одного пострадавшего, дней

¹⁾ Kichik tadbirkorlik subyektlaridan tashqari / Без субъектов малого предпринимательства

²⁾ Hisobot davrida mehnat daftarchalari mavjud bo'lgan xodimlarning yillik soniga nisbatan / На численность работников, имеющих трудовые книжки в среднем за отчетный период

Iqtisodiy faoliyat turlari bo'yicha ishlab chiqarishda shikastlanganlik
2020 yil uchun ¹⁾

Производственный травматизм по видам экономической
деятельности в 2020 году ¹⁾

	Iqtisodiy faoliyat turlari bo'yicha ishlab chiqarishda baxtsiz hodisalardan jabrlanganlarning jami soni, kishi			
	Всего пострадавших при несчастных случаях на производстве по видам экономической деятельности, человек			
	jami всего	shu jumladan: в том числе		
erkaklar мужчины		ayollar женщины		
Jami	374	342	32	Всего
shu jumladan:				в том числе:
sanoat	250	229	21	промышленность
qurilish	46	42	4	строительство
tashish va saqlash	30	28	2	перевозка и хранения
axborot va aloqa	23	22	1	информация и связь
boshqalar	25	21	4	другие

¹⁾ Kichik tadbirkorlik sub'ektlaridan tashqari /
Без субъектов малого предпринимательства

Davomi

Продолжение

Davomi	Shu jumladan o'lim bilan tugagan Из них со смертельным исходом			
	jami всего	shu jumladan: в том числе		
		erkaklar мужчины	ayollar женщины	
Jami	83	78	5	Всего
shu jumladan:				в том числе:
sanoat	48	44	4	промышленность
qurilish	12	12	-	строительство
tashish va saqlash	7	7	-	перевозка и хранения
axborot va aloqa	5	5	-	информация и связь
boshqalar	11	10	1	другие

Hududlar bo'yicha ishsizlik darajasi
(yil oxiriga; foizda)

Уровень безработицы по регионам
(на конец года; в процентах)

	2017	2018	2019	2020	
O'zbekiston Respublikasi	5,8	9,3	9,0	10,5	Республика Узбекистан
Qoraqalpog'iston Respublikasi	6,0	9,5	9,1	10,5	Республика Каракалпакстан
viloyatlar:					области:
Andijon	6,0	9,6	9,2	10,9	Андижанская
Buxoro	5,5	8,7	8,9	10,6	Бухарская
Jizzax	5,0	9,8	9,2	11,0	Джизакская
Qashqadaryo	6,1	9,7	9,3	11,1	Кашкадарьинская
Navoiy	5,2	8,6	8,5	9,4	Навоийская
Namangan	5,8	9,6	9,1	10,6	Наманганская
Samarqand	6,5	9,7	9,3	11,0	Самаркандская
Surxondaryo	6,7	9,7	9,3	11,1	Сурхандарьинская
Sirdaryo	5,1	9,3	9,3	11,0	Сырдарьинская
Toshkent	5,2	9,0	8,9	10,5	Ташкентская
Farg'ona	6,4	9,7	9,3	10,9	Ферганская
Xorazm	5,7	9,4	9,1	10,9	Хорезмская
Toshkent sh.	4,5	7,9	7,4	8,0	г.Ташкент

Qariya va nogironligi bo'lgan shaxslarga ijtimoiy xizmat ko'rsatuvchi statsionar muassasalar
(yil oxiriga)

Стационарные учреждения социального обслуживания престарелых и лиц с инвалидностью
(на конец года)

	2017	2018	2019	2020	
Qariya va nogironligi bo'lgan shaxslar (katta yoshdagilar) uchun internat uylari soni	27	27	27	26	Число домов-интернатов для престарелых и лиц с инвалидностью (взрослых)
ularda:					в них:
joylar	6 838	6 900	7 125	7 005	мест
yashaydiganlar	6 221	6 473	6 667	6 491	проживающих
Nogironligi bo'lgan bolalar uchun internat uylari soni	6	6	6	7	Число домов-интернатов для детей – лиц с инвалидностью
ularda:					в них:
joylar	1 805	1 805	2 010	2 160	мест
yashaydiganlar	1 768	1 788	1 864	1 931	проживающих

Go'daklar uylari
(yil oxiriga)

Дома ребенка
(на конец года)

	2017	2018	2019	2020	
Go'daklar uylari soni	13	13	13	13	Число домов ребенка
ularda:					в них:
joylar	885	873	780	840	мест
bolalar	657	657	670	611	детей
Yil davomida kelgan bolalar	547	549	509	372	Поступило детей в течение года
shu jumladan:					в том числе:
ota-onalaridan	262	314	201	155	от родителей
yetim va ota-ona qaramog'isiz qolganlar	285	235	308	217	сироты и оставшиеся без попечения родителей
Yil davomida ketgan bolalar	525	555	577	429	Выбыло детей в течение года
shu jumladan:					в том числе:
ota-onalari tomonidan olinganlar	218	215	257	213	взято родителями
farzandlikka olinganlar	234	266	221	176	взято для усыновления
boshqa muassasalarga o'tkazilganlar	64	65	83	32	переведены в другие учреждения
o'lganlar	9	10	16	8	умерло
Orqada qolayotgan bolalar soni:					Численность детей, отстающих в:
jismoniy rivojlanishda	123	107	129	92	физическом развитии
ruhiy rivojlanishda	248	255	230	210	психическом развитии

Bolalar uchun internat muassasalari
(yil oxiriga)

Интернатные учреждения для детей
(на конец года)

	2017	2018	2019	2020	
Go'daklar uylari soni	13	13	13	13	Число домов ребенка
ularda bolalar, kishi	657	657	670	611	в них детей, человек
«Mehribonlik» uylari soni	19	19	18	17	Число домов «Мехрибонлик»
ularda bolalar, kishi	2 232	2 503	2 141	1 655	в них детей, человек
Oila tipidagi bolalar uylari soni	1	1	1	1	Число детских домов семейного типа
ularda bolalar, kishi	10	10	8	10	в них детей, человек
«SOS - O'zbekiston bolalar mahallalari» soni	3	3	3	3	Число «SOS детских деревень Узбекистана»
ularda bolalar, kishi	240	249	293	290	в них детей, человек
Bolalar shaharchalari soni	3	3	4	4	Число детских городков
ularda bolalar, kishi	296	292	369	289	в них детей, человек

Продолжение

Davomi	2017	2018	2019	2020	
Nogiron bolalar uchun internat uylari soni	6	6	6	7	Число домов-интернатов для детей инвалидов
ularida bolalar, kishi	1 768	1 788	1 864	1 931	в них детей, человек
Umumiy turdagi maktab-internatlari soni	200	200	213	213	Число школ-интернатов общего типа
ularida bolalar, kishi	61 864	67 167	70 792	69 432	в них детей, человек
Jismoniy yoki ruhiy rivojlanishida nuqsoni bo'lgan bolalar uchun maktab-internatlari soni	66	67	70	69	Число школ-интернатов для детей с отклонениями в физическом или психическом развитии
ularida bolalar, kishi	15 845	16 927	17 564	17 437	в них детей, человек

Ota-ona qaramog'isiz qolgan bolalar va o'smirlarni joylashtirish (kishi)

Устройство детей и подростков, оставшихся без попечения родителей (человек)

	2017	2018	2019	2020	
Ota-ona qaramog'isiz qolgan bolalar va o'smirlardan jami joylangani	9 223	10 226	13 597	11 764	Всего выявлено детей и подростков, оставшихся без попечения родителей из них устроены:
ularidan joylashtirildi:					
vasiylikka, homiylikka, farzandlikka, patronatga	8 227	9 286	12 920	11 342	под опеку, попечительство, на усыновление, патронат
qo'daklar uylariga, «Mehribonlik» uylariga, ota-ona qaramog'isiz qolgan bolalar uchun maktab-internatlarga, oila tipidagi bolalar uylariga («SOS-O'zbekiston bolalar mahallalari» va bolalar shahar-chalarini qo'shgan xolda)	975	933	677	422	в дома ребенка, дома «Мехрибонлик» школы – интернаты для детей оставшихся без попечения родителей, детские дома семейного типа (включая «SOS-детские деревни Узбекистана» и детские городки)
kasb-hunar kollejlariga, akademik litseylarga, oliy ta'lim muassasalariga va to'liq davlat ta'minotida bo'lgan boshqa o'quv-tarbiya muassasalariga	21	7	-	-	в профессиональные колледжи, академические лицеи, высшие образовательные учреждения и другие учебно-воспитательные учреждения на полном государственном обеспечении

Davomi

Продолжение

	2017	2018	2019	2020	
Hisobda turgan yetim bolalar va ota-ona qaramog'isiz qolgan bolalar - jami	60 637	58 787	64 662	70 965	Дети-сироты и дети, состоящие на учете, оставшиеся без попечения родителей – всего
shu jumladan:					в том числе:
hisobda turgan bolalar va o'smirlar:					нахождение детей и подростков:
vasiylikda, homiylikda, patronatda	27 059	28 291	33 410	38 674	под опекой, попечительством, патронатом
farzandlikda	33578	30 496	31 252	32 291	на усыновлении
Tarbiyalanayotgan bolalar:					Воспитание детей:
go'daklar uylarida	657	657	670	611	в домах ребенка
«Mehribonlik» uylarida	2091	2 176	2 141	1 655	в домах «Мехрибонлик»
oila tipidagi bolalar uylarida	10	10	8	10	в детских домах семейного типа
«SOS - O'zbekiston bolalar mahallalari»da	240	249	293	290	в «SOS детских деревнях Узбекистана»
bolalar shaharchalarida	296	292	369	289	в детских городках
jismoniy yoki ruhiy rivojlanishida nuqsoni bo'lgan bolalar uchun maktab-internatlarida	15 845	16 927	17 564	17 437	в школах - интернатах для детей с отклонениями в физическом или психическом развитии
nogiron bolalar uchun internat uylarida	1 768	1788	1 864	1 931	в домах – интернатах для детей инвалидов

TIBBIY XIZMAT KO'RSATISH VA AHOLI SALOMATLIGI

Mazkur bo'limda sog'liqni saqlash muassasalari tarmog'i va kadrlari, aholining kasalliklarga chalinishi va nogironligi bo'yicha statistik ma'lumotlari keltirilgan.

Shifoxona – kechayu kunduz tibbiy yordam ko'rsatuvchi, bemorlarni diagnostika, davolash va reabilitatsiya qilish uchun mo'ljallangan, professional tayyorlangan amaliyotga ega, kamida bitta shifokori mavjud statsionar davolash muassasasi.

Shifoxona muassasalarida zaruriy ajonmlar bilan jihozlangan va band bo'lishi yoki band bo'lmagidan qat'iy nazar bemorlarni qabul qilish uchun tayyor turgan shifoxona o'rinlari hisobga olinadi.

Ambulatoriya-poliklinika muassasalari soniga aholining ushbu muassasalarga qatnab yoki shifokorlarning uylarga tashrif buyurishi orqali aholiga davolash profilaktika yordamini ko'rsatuvchi muassasalar kiritiladi. Ular shisonga mustaqil poliklinikalar, dispanserlar, shifoxonalarning poliklinika bo'limlari, konsultativ tibbiyot markazlari, tibbiy diagnostika qismlari, ambulatoriyalar, qishloq (shahar) vrachlik punktlari, mustaqil vrachlik tibbiyot punktlari, ayollar maslahatxonalari va boshqalar kiradi.

Shifokorlarning umumiy soniga sog'liqni saqlash muassasalarida, sanatoriy-kurort muassasalarida, tibbiyot xizmatlarini tayyorlash va qayta tayyorlash muassasalarida, aholini ijtimoiy muhofazasida, ilmiy izlanish institutlarida, sog'liqni saqlash boshqaruv organi apparatida ishlayotgan oliy tibbiyot ma'lumotiga ega barcha mutaxassislar kiradi.

МЕДИЦИНСКОЕ ОБСЛУЖИВАНИЕ И СОСТОЯНИЕ ЗДОРОВЬЯ НАСЕЛЕНИЯ

В данном разделе приведены статистические данные о сети и кадрах учреждений здравоохранения, заболеваемости и инвалидности населения.

Больница – стационарное лечебное учреждение, предназначенное для оказания круглосуточной медицинской помощи, диагностики, лечения и реабилитации больных, укомплектованное профессионально подготовленными практиками, включая, по меньшей мере, одного врача.

В больничных учреждениях учету подлежат койки, оборудованные необходимым инвентарем и готовые принять больных независимо от того, заняты они больными или нет.

В число амбулаторно-поликлинических учреждений включаются учреждения, оказывающие лечебно-профилактическую помощь населению как при посещениях ими этих учреждений, так и врачами на дому. К ним относятся самостоятельные поликлиники, диспансеры, поликлинические отделения больниц, специализированные медицинские центры, медсанчасти, амбулатории, сельские (городские) врачебные пункты, самостоятельные здравпункты, женские консультации и др.

В общую численность врачей включаются все специалисты с высшим медицинским образованием, работающие в учреждениях здравоохранения, в санаторно-курортных учреждениях и учреждениях по подготовке и переподготовке медицинских кадров, социальной защиты населения, научно-исследовательских институтах, аппаратах органов управления здравоохранения.

O'rta tibbiyot xodimlarining umumiy soniga sog'liqni saqlash, sanatoriy-kurort muassasalarida, go'daklar uylarida va boshqa muassasalarda ishlayotgan o'rta maxsus tibbiyot ma'lumotiga ega barcha shaxslar kiritiladi.

Aholining kasallanishi yil davomida davolash-profilaktika muassasasiga murojaat qilganda yoki profilaktik ko'rikdan o'tayotganda aniqlangan (yoki dispanser kuzatuv ostiga olingan) ilk bor tashxis qo'yilgan bemorlar soni bilan izohlanadi.

Birlamchi kasallanish bemorga hayotida birinchi marta tashxis aniqlanganda ro'yxatga olinadi.

Kasallanish darajasi - birinchi marta tashxis aniqlangan bemorlar sonini doimiy aholining o'rtacha yillik soniga nisbati.

Bemorlar kontingenti – joriy hamda o'tgan yillarda tibbiyot muassasalariga murojaat etgan va kasallikka chalingan barcha shaxslar kiradi. Mazkur ko'rsatkich yil oxirida sog'liqni saqlash muassasalari hisobida turgan bemorlarni yil oxiridagi doimiy aholi soniga bo'linishi orqali hisoblanadi.

В общую численность среднего медицинского персонала включаются все лица со средним специальным медицинским образованием, работающие в учреждениях здравоохранения, санаторно-курортных учреждениях, домах ребенка и других учреждениях.

Заболеемость населения характеризуется числом больных с впервые установленным диагнозом, выявленных (или взятых под диспансерное наблюдение) в течение года при обращении в лечебно-профилактические учреждения или при профилактическом осмотре.

Первичная заболеваемость регистрируется при установлении больному диагноза впервые в жизни.

Уровень заболеваемости – отношение числа больных с впервые установленным диагнозом к среднегодовой численности постоянного населения.

Контингент больных – совокупность всех лиц, страдающих болезнью, обратившихся в медицинское учреждение, как в текущем, так и в предыдущие годы. Данный показатель исчисляется отношением числа больных, состоящих на учете в учреждениях здравоохранения на конец года, к численности постоянного населения на конец года.

**Davolash profilaktika muassasalari
va tibbiyot xodimlari
(yil oxiriga)**

**Лечебно-профилактические учреждения
и медицинские кадры
(на конец года)**

	2017	2018	2019	2020	
Shahoxona muassasalari soni, tash	1 135	1 165	1 205	1 232	Число больничных учреждений, ед.
Shahoxona o'rinlari soni					Число больничных коек:
jami, ming	135,7	153,6	153,4	161,0	всего, тыс.
10 000 aholiga	41,6	46,6	45,2	46,6	на 10 000 населения
Shahoxona o'rinlari jami sonidan – bemor bolalar uchun o'rinlar:					Из общего числа больничных коек – койки для больных детей:
jami, ming	26,6	27,4	27,4	28,4	всего, тыс.
10 000 bolalarga (0-14 yosh)	28,5	28,9	27,8	27,9	на 10 000 детей (0-14 лет)
Hamilador va tug'adiganlar uchun o'rinlar soni					Число коек для беременных и рожениц
jami, ming	17,7	17,4	17,4	17,3	всего, тыс.
10 000 ayolga (15-49 yosh)	20,0	19,4	19,4	19,1	на 10 000 женщин (15-49 лет)

Davomi Продолжение

	2017	2018	2019	2020	
Ginekologik bemorlar uchun o'rinlar soni:					Число коек для гинекологических больных:
jami, ming	5,1	5,6	7,7	7,3	всего, тыс.
10 000 ayolga	3,1	3,1	4,6	4,2	на 10 000 женщин
Ambulatoriya-poliklinika muassasalari soni, birlik	5 296	5 631	5 955	6 032	Число амбулаторно-поликлинических учреждений, ед.
Ambulatoriya-poliklinika muassasalarining quvvati:					Мощность амбулаторно-поликлинических учреждений:
jami, bir smenada qatnovlar soni, ming	405,3	440,9	468,6	682,6	всего, тыс. посещений в смену
10 000 aholiga	125,1	133,7	138,2	197,5	на 10 000 населения
Akusherlik-ginekologiya xonalari soni, birlik	2 157	2 186	1 900	1 752	Число акушерско-гинекологических кабинетов, ед.
Bolalar poliklinikalari (bo'limlari) soni, birlik	1 102	1 128	1 032	1 067	Число детских поликлиник (отделений), ед.

Davomi Продолжение

	2017	2018	2019	2020	
Shifokorlar soni:					Численность врачей:
jami, ming	85,4	89,8	91,9	93,3	всего, тыс.
10 000 aholiga	26,1	27,2	27,1	27,0	на 10 000 населения
pediatrlar:					педиатры:
jami, ming	6,0	6,1	6,1	5,3	всего, тыс.
10 000 bolalarga (0-14 yosh)	6,5	6,3	6,2	5,2	на 10 000 детей (0-14 лет)
akusher-ginekologlar:					акушеры-гинекологи:
jami, ming	5,6	5,7	5,7	5,7	всего, тыс.
10 000 ayolga	3,4	3,5	3,5	3,3	на 10 000 женщин
O'rita tibbiyot xodimlari soni:					Численность среднего медперсонала:
jami, ming	348,2	356,7	365,6	369,9	всего, тыс.
10 000 aholiga	106,6	108,2	107,8	107,0	на 10 000 населения
O'rita tibbiyot xodimlari sonidan - doayalar:					Из числа среднего медицинского персонала - акушерки:
jami, ming	21,3	20,4	20,2	19,9	всего, тыс.
10 000 ayolga (15-49 yosh)	24,1	21,3	22,5	22,0	на 10 000 женщин (15-49 лет)

**Barcha mulkchilik shakllari bo'yicha korxonalar va tashkilotlar
tomonidan sog'liqni saqlash obyektlarini ishga tushirish**

**Ввод в действие объектов здравоохранения
предприятиями и организациями всех форм собственности**

	2017	2018	2019	2020	
Shifoxonalar, o'rinlar shu jumladan qishloq joylarida	4 268 430	6 123 580	7 382 803	5 668 965	Больницы, коек в том числе в сель- ской местности
Ambulatoriya-poliklinika muassasalari, qishloq vrachlik punktlarini qo'shgan holda, bir smenada qatnov	7 704	20 010	20 698	7 233	Амбулаторно-поликлинические учреждения, включая сельские врачебные пункты, посещений в смену
shu jumladan qishloq joylarida	3 875	10 275	9 173	2 111	в том числе в сельской местности

Tez tibbiy yordam

Скорая медицинская помощь

	2017	2018	2019	2020	
Tez tibbiy yordam shifoxonalarini soni	2	3	2	2	Число больниц скорой медицинской помощи
ularda o'rinlar	660	740	515	515	в них коек
Tez tibbiy yordam stanstiyalari (bo'limlari) soni	1 461 ¹⁾	1 546	1 609	2 689	Число станций (отделений) скорой медицинской помощи
Ambulatoriya va joyiga chiqib tez yordam ko'rsatilgan shaxslar soni, 1000 aholiga	299,6	352,1	357,0	664,0	Число лиц, которым оказана скорая помощь амбулаторно и при выездах, на 1000 населения

¹⁾ O'zbekiston Respublikasi Prezidentining 2017 yil 6 iyundagi PQ-3039-son qaroriga muvofiq oilaviy poliklinikalarda tez tibbiy yordam kichik stansiyasi punkti tashkil etildi. В соответствии с Постановлением Президента Республики Узбекистан от 06.06.2017г. №ПП-3039 при семейных поликлиниках организованы пункты подстанции скорой медицинской помощи

**Kasalliklarning asosiy sinflari bo'yicha
aholini kasalliklarga chalinishi**
(bemorlarda birinchi marta tashhisi bilan ro'yxatga
olingan kasalliklar soni)

Заболеваемость населения по основным классам болезней
(число заболеваний, зарегистрированных
у больных с диагнозом, установленным впервые)

	Ming holat Тыс. случаев				
	2017	2018	2019	2020	
Barcha kasalliklar ulardan:	16 380,3	15 770,8	15 676,6	19 368,0	Все заболевания из них:
ayrim yuqumli va parazitlar kasalliklari	401,6	419,9	374,1	701,3	некоторые инфекционные и паразитарные болезни
o'simalar	48,9	50,0	46,0	73,3	новообразования
endokrin tizimi kasalliklari, ovqatlanish tartibsizligi, modda almashinuvi buzilishlari	735,9	634,1	510,8	735,9	болезни эндокринной системы, расстройства питания, нарушения обмена веществ
qon va qon yaratuvchi organlar kasalliklari va immune mexanizmini jalb etuvchi ayrim buzilishlar	1 851,0	1 785,9	1 843,0	1 649,8	болезни крови, кровеносных органов и отдельные нарушения, вовлекающие иммунный механизм
asab tizimi kasalliklari	568,0	521,8	525,2	834,7	болезни нервной системы
ruhiy buzilishlar va hulq-atvor buzilishlari	45,0	34,1	38,0	47,9	психические расстройства и расстройства поведения
qon aylanish tizimi kasalliklari	743,4	679,9	717,9	975,9	болезни системы кровообращения

Davomi

Продолжение

	Ming holat Тыс.случаев				
	2017	2018	2019	2020	
	nafas organlari kasalliklari	5 154,3	4 707,6	4 750,5	
hazm qilish organlari kasalliklari	2 191,2	2 197,2	2 210,8	3 511,6	болезни органов пищеварения
siydik tanosil tizimi kasalliklari	995,2	951,9	940,0	1 402,9	болезни мочеполовой системы
homiladorlik, tug'ish va tug'ishdan keyingi asoratlari	333,1	360,3	386,9	809,2	осложнения беременности, родов и послеродового периода
teri va teri osti kletchatkasi kasalliklari	554,4	613,2	627,3	479,5	болезни кожи и подкожной клетчатки
suyak-mushak tizimi va qo'shuvchi to'qima kasalliklari	333,3	326,1	318,1	461,5	болезни костно-мышечной системы и соединительной ткани
perinatal davrda yuzaga keladigan ba'zi holatlar	100,3	90,7	96,4	123,2	отдельные состояния возникающие в перинатальном периоде
tug'ma anomaliyalar (rivojlanish nuqsonlari), deformatsiyalar va xromosom buzilishlar	11,5	10,7	12,6	16,0	врожденные anomalies (пороки развития), деформации и хромосомные нарушения
tashqi sabablar ta'sirining jarohatlari, zaharlanishlar va ayrim boshqa oqibatlar	1 113,6	1 072,1	1 062,7	976,6	травмы, отравления и некоторые другие последствия воздействия внешних причин

Продолжение

	100 000 aholiga На 100 000 населения				
	2017	2018	2019	2020	
	birinchi kasalliklar	50 574,4	47 423,1	46 683,7	
ulardan:					из них:
infektsion va parazitari kasalliklar	1 240,0	1 262,6	1 113,9	2 048,6	некоторые инфекционные и паразитарные болезни
onkologiya kasalliklari	150,9	150,4	136,9	214,0	новообразования
endokrin tizimi kasalliklari, ovqatlanish tartibsizligi, modda almashinuvi buzilishlari	2 272,0	1 906,8	1 521,2	2 149,8	болезни эндокринной системы, расстройства питания, нарушения обмена веществ
qon va qon yaratuvchi organlar kasalliklari va immun mexanizmi ni jalb etuvchi ayrim buzilishlar	5 715,1	5 370,2	5 488,4	4 819,0	болезни крови, кроветворных органов и отдельные нарушения, вовлекающие иммунный механизм
asab tizimi kasalliklari	1 753,6	1 569,1	1 564,0	2 438,2	болезни нервной системы
ruhiy buzilishlar va hulq-atvor buzilishlari	139,0	102,5	113,2	140,0	психические расстройства и расстройства поведения
qon aylanish tizimi kasalliklari	2 295,1	2 044,5	2 137,7	2 851,0	болезни системы кровообращения
nafas organlari kasalliklari	15 914,0	14 155,8	14 146,5	13 396,2	болезни органов дыхания

Давоми

Продолжение

	100 000 aholiga				
	Ha 100 000 naseleniya				
	2017	2018	2019	2020	
hazm qilish organlari kasalliklari	6 765,5	6 607,0	6 583,6	10 258,1	болезни органов пищеварения
siydik tanosil tizimi kasalliklari	3 072,8	2 862,4	2 799,2	4 098,1	болезни мочеполовой системы
homiladorlik, tug'ish va tug'ishdan keyingi asoratlar ¹⁾	3 781,8	4 048,1	4 326,7	2 364,0	осложнения беременности, родов и послеродового периода ¹⁾
teri va teri osti kletchatkasi kasalliklari	1 711,6	1 843,9	1 868,0	1 400,9	болезни кожи и подкожной клетчатки
suyak-mushak tizimi va qo'shuvchi to'qima kasalliklari	1 029,1	980,6	947,4	1 348,0	болезни костно-мышечной системы и соединительной ткани
perinatal davrda yuzaga keladigan ba'zi holatlar ²⁾	14 476,2	14 021,1	12 602,6	15 221,4	отдельные состояния, возникающие в перинатальном периоде ²⁾
tug'ma anomaliyalar (rivojlanish nuqsonlari), deformatsiyalar va xromosom buzilishlar	35,5	32,2	38,4	46,8	врожденные anomalies (пороки развития), деформации и хромосомные нарушения
tashqi sabablar ta'sirining jarohatlari, zaharlanishlar va ayrim boshqa oqibatlar	3 438,3	3 223,8	3 164,5	2 853,0	травмы, отравления и некоторые другие последствия воздействия внешних причин

¹⁾ 15-49 yoshdagi 100 000 ayollarga nisbatan /
Ha 100 000 zhenshin v vozraste 15-49 let

²⁾ Perinatal yoshdagi 100 000 bolalarga nisbatan /
Ha 100 000 detey v perinatal'nom vozraste

Aholining faol sil kasalliklariga chalinishi

Заболееваемость
населения активным туберкулезом

	2017	2018	2019	2020	
Birinchi marotaba tashhisi aniqlangan bemorlar:					Выявлено больных с впервые установленным диагнозом: всего, тыс. человек на 100 000 населения
jami, ming kishi	14,6	14,7	14,5	10,6	
100 000 aholiga	44,9	44,8	43,2	30,9	
Hisobda turgan bemorlar:					
jami, ming kishi	34,4	34,9	34,3	34,3	
100 000 aholiga	106,3	104,8	104,1	100,3	

Aholining xavfli o'sma kasalliklariga chalinishi

Заболееваемость
населения злокачественными новообразованиями

	2017	2018	2019	2020	
Birinchi marotaba tashhisi aniqlangan bemorlar:					Выявлено больных с впервые установленным диагнозом: всего, тыс. человек на 100 000 населения
jami, ming kishi	22,8	24,5	29,0	26,3	
100 000 aholiga	70,5	73,6	86,3	76,7	
Hisobda turgan bemorlar:					
jami, ming kishi	95,9	93,4	95,7	107,8	
100 000 aholiga	296,2	287,2	289,2	314,9	

**Aholining ruhiy va narkologik buzilishlar
kasalliklariga chalinishi**

**Заболеваемость населения
психическими и наркологическими расстройствами**

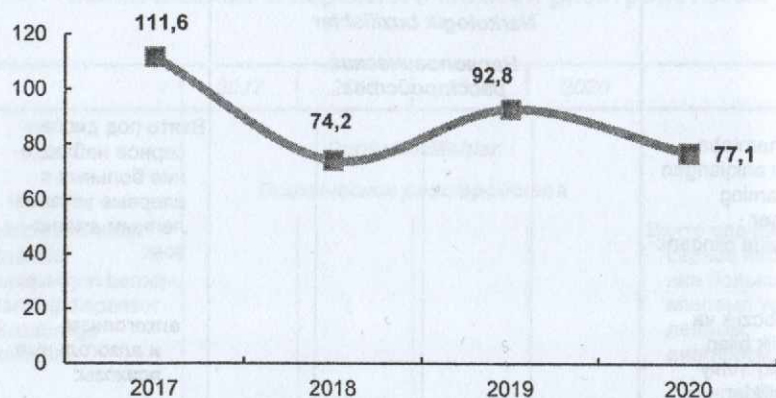
	2017	2018	2019	2020	
Ruhiy buzilishlar					
Психические расстройства					
Birinchi marotaba tashhisi aniqlangan bemorlarning dispanser kuzatuviga olingani:					Взято под диспансерное наблюдение больных с впервые установленным диагнозом:
<i>jami, ming kishi</i>	12,4	11,6	11,5	9,5	всего, тыс. человек
<i>100 000 aholiga</i>	38,2	35,2	34,2	27,8	на 100 000 населения
Maslahat-davolash yordami uchun murojaat qilgan bemorlar:					Обратилось больные за консультативно-лечебной помощью:
<i>jami, ming kishi</i>	19,9	19,4	19,7	16,9	всего, тыс. человек
<i>100 000 aholiga</i>	61,6	58,9	58,7	49,4	на 100 000 населения
Bemorlarga maslahat-davolash yordami ko'rsatilishi davom etmoqda:					Продолжает оказываться консультативно-лечебная помощь больным:
<i>jami, ming kishi</i>	52,0	53,7	55,0	50,4	всего, тыс. человек
<i>100 000 aholiga</i>	160,5	162,9	163,8	147,2	на 100 000 населения

Продолжение

	2017	2018	2019	2020	
Narkologik buzilishlar					
Наркологические расстройства					
Birinchi marotaba tashhisi aniqlangan bemorlarning dispanser kuzatuviga olingani:					Взято под диспансерное наблюдение больных с впервые установленным диагнозом:
Ichki kilit bozlik va ichki kilit bilan bog'liq ruhiy kasalliklar:					алкоголизм и алкогольные психозы:
<i>jami, ming kishi</i>	6,8	7,1	9,2	7,2	всего, тыс. человек
<i>100 000 aholiga</i>	21,0	22,2	27,5	21,0	на 100 000 населения
g'yohvandlik:					наркомания:
<i>jami, ming kishi</i>	0,8	0,9	0,8	1,0	всего, тыс. человек
<i>100 000 aholiga</i>	2,6	2,3	2,5	2,8	на 100 000 населения
Profilaktik hisobda turgan bemorlar soni, ming kishi	8,9	7,8	5,5	5,3	Численность больных, состоящих на профилактическом учете, тыс. человек

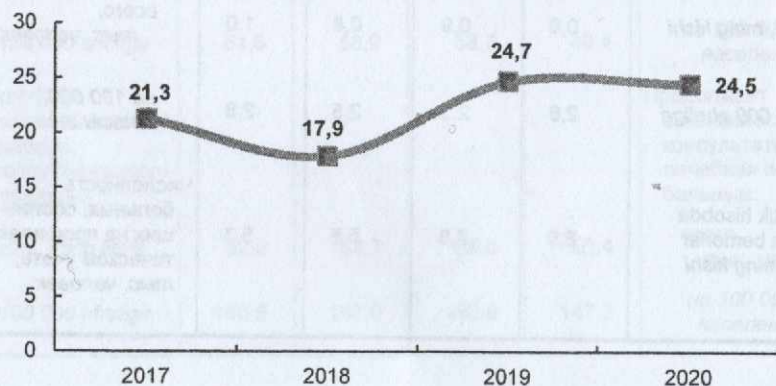
Aholining ruhiy buzilishlar kasalliklariga chalinishi
(100 000 aholiga)

Заболеваемость населения психическими расстройствами
(на 100 000 населения)



**Aholining ichkilikbozlik va ichkilik bilan bog'liq
ruhiy kasalliklarga chalinishi**
(100 000 aholiga)

**Заболеваемость населения алкоголизмом
и алкогольными психозами**
(на 100 000 населения)



Hududlar bo'yicha aholining kasalliklarga chalinishi
(bemorlarda birinchi marta tashhisi bilan ro'yxatga olingan kasalliklar soni)

Заболеваемость населения по регионам
(число заболеваний, зарегистрированных у больных
с диагнозом, установленным впервые)

	2017	2018	2019	2020	
	<i>Ming holat</i>				
	<i>Тысяч случаев</i>				
O'zbekiston Respublikasi ¹⁾	16 380,3	15 770,8	15 676,6	19 368,0	Республика Узбекистан ¹⁾
Qoraqalpog'iston Respublikasi	867,2	858,9	871,0	786,0	Республика Каракалпакстан
viloyatlar:					области:
Andijon	1 546,2	1 527,7	1 525,7	1 742,4	Андижанская
Buxoro	726,3	608,2	493,0	644,7	Бухарская
Jizzax	464,5	343,0	351,3	371,1	Джизакская
Qashqadaryo	1 228,2	1 248,1	1 287,4	1 588,4	Кашкадарьинская
Navoiy	517,8	508,8	455,9	431,8	Навийская
Namangan	1 144	1 000,5	946,7	975,3	Наманганская
Bamarqand	1 490,2	1 497,9	1 627,3	1 366,4	Самаркандская
Buxondaryo	1 210,6	1 249,7	1 142,7	961,5	Сурхандарьинская
Birdaryo	353,2	376,9	381,8	316,1	Сырдарьинская
Toshkent	1 182,2	1 102,6	1 051,6	1 406,4	Ташкентская
Farg'ona	1 940,4	1 936,5	2 127,2	1 872,0	Ферганская
Xorazm	1 006,6	939,3	929,2	1 028,6	Хорезмская
Toshkent sh.	2 611,8	2 480,2	2 408,4	2 589,1	г. Ташкент

¹⁾ Hududlar bo'yicha taqsimlanmaydigan ma'lumotlarni qo'shgan holda /
Включая нераспределенные данные по регионам

Davomi

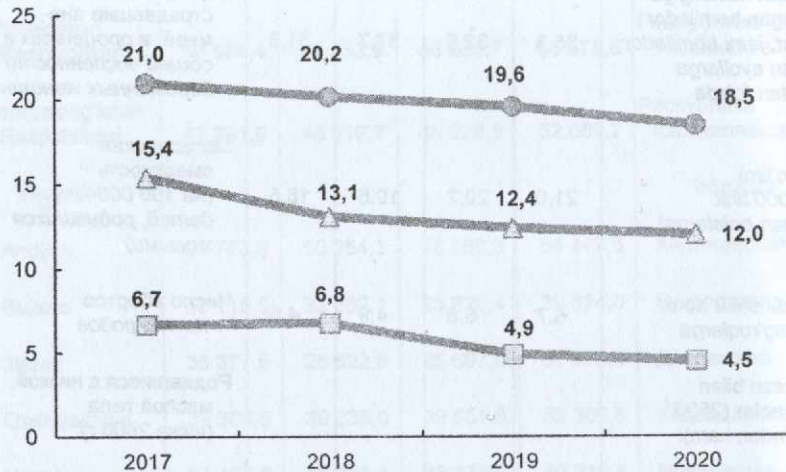
Продолжение

	2017	2018	2019	2020	
100 000 aholiga На 100 000 населения					
O'zbekiston Respublikasi	50 574,4	47 853,8	46 683,7	56 578,5	Республика Узбекистан
Qoraqalpog'iston Respublikasi	47 391,9	46 816,7	46 228,5	52 089,2	Республика Каракалпакстан
viloyatlar:					области:
Andijon	51 763,8	50 264,1	48 780,3	64 447,3	Андижанская
Buxoro	39 115,5	32 352,1	25 820,4	39 624,0	Бухарская
Jizzax	35 377,6	25 622,8	25 697,0	31 475,0	Джизакская
Qashqadaryo	39 383,5	39 238,0	39 651,8	53 308,6	Кашкадарьинская
Navoiy	54 485,9	52 386,1	46 131,8	49 310,4	Навоийская
Namangan	42 751,5	36 700,8	34 031,0	43 785,0	Наманганская
Samarqand	40 431,1	39 844,1	42 397,3	46 507,0	Самаркандская
Surxondaryo	48 650,9	49 160,8	43 956,6	46 301,0	Сурхандарьинская
Sirdaryo	43 629,2	45 802,7	45 559,3	47 107,8	Сырдарьинская
Toshkent	41 550,1	38 285,7	36 011,8	54 640,4	Ташкентская
Farg'ona	54 012,0	53 028,4	57 218,1	54 523,1	Ферганская
Xorazm	56 206,8	51 601,9	50 198,2	62 044,6	Хорезмская
Toshkent sh.	106 842,5	99 709,5	94 789,8	123 115,7	г. Ташкент

Ona va bola salomatligi
Состояние здоровья матери и ребенка

	2017	2018	2019	2020	
Bemqonlik kasalligiga chalingan homilador ayollar, jami homilador bo'lgan ayollarga nisbatan foizda	35,8	32,6	37,7	31,3	Беременные женщины, страдавшие анемией, в процентах к общей численности беременных женщин
Bolalar o'limi (100 000 tirik tug'ilgan bolalarga)	21,0	20,2	19,6	18,5	Материнская смертность (на 100 000 детей, родившихся живыми)
Bola oldirishlar soni, 100 tug'ruqlarga	6,7	6,8	4,9	4,5	Число аборттов на 100 родов
Kichik vazn bilan tug'ilganlar (2500 gramm dan kam): jami, ming kishi	35,8	33,4	25,4	27,5	Родившиеся с низкой массой тела (ниже 2500 г): всего, тыс. человек
100 tirik tug'ilganlarga, kishida	5,2	5,3	3,2	3,3	на 100 живорождений, человек
Bolalar o'limi koeffitsienti (5 yoshgacha bolalar), 1000 tirik tug'ilganga	15,4	13,1	12,4	12,0	Детская смертность (до 5 лет) на 1000 родившихся живыми

Ona va bola salomatligi
Состояние здоровья матери и ребенка



- Onalar o'limi, 100 000 tirik tug'ilganga
Материнская смертность, на 100 000 детей, родившихся
- Bolalar o'limi (5 yoshgacha bolalar), 1 000 tirik tug'ilganga
Детская смертность (до 5 лет), на 1 000 детей, родившихся
- Bola oldirishlar, 100 tug'ruqlarga
Аборты, на 100 родов

O'limning asosiy sabablari sinfi bo'yicha o'lganlar soni
Умершие по основным классам причин смерти

	Jami aholi Все население				
	2017		2018		
	kishi человек	100 000 aholiga на 100 000 населения	kishi человек	100 000 aholiga на 100 000 населения	
Jami o'lganlar	160 723	496,2	154 913	470,1	Всего умершие
shu jumladan:					в том числе от:
infektsion va parazitir kasalliklaridan	2 719	8,4	2 271	6,9	инфекционных и паразитарных болезней
gamalardan	15 191	46,9	14 955	45,4	новообразований
qon aylanish tizimi kasalliklaridan	95 932	296,2	93 469	283,6	болезней системы кровообращения
nafas organlari kasalliklaridan	7 528	23,2	6 248	19,0	болезней органов дыхания
hazm qilish organlari kasalliklaridan	9 232	28,5	8 711	26,4	болезней органов пищеварения
bixtsiz hodisalar, zaharlanish va jarohatlardan	10 633	32,8	10 100	30,6	несчастных случаев, отравлений и травм

Davomi

Продолжение

	Jami aholi Все население				
	2019		2020		
	kishi	100 000 aholiga	kishi	100 000 aholiga	
	человек	на 100 000 населения	человек	на 100 000 населения	
Jami o'lganlar	154 570	460,3	175 625	513,0	Всего умершие
shu jumladan:					в том числе от:
infektsion va parazitar kasalliklaridan	2 096	6,2	7 698	22,5	инфекционных и паразитарных болезней
o'smalardan	15 347	45,7	13 944	40,7	новообразований
qon aylanish tizimi kasalliklaridan	93 262	277,7	105 494	308,2	болезней системы кровообращения
nafas organlari kasalliklaridan	6 590	19,6	12 657	37,0	болезней органов дыхания
hazm qilish organlari kasalliklaridan	8 467	25,2	7 733	22,6	болезней органов пищеварения
baxtsiz hodisalar, zaharlanish va jarohatlardan	9 667	28,8	7 777	22,7	несчастных случаев, отравлений и травм

Davomi

Продолжение

	Shu jumladan mehnatga layoqatli yoshda В том числе в трудоспособном возрасте				
	2017		2018		
	kishi	100 000 aholiga	kishi	100 000 aholiga	
	человек	на 100 000 населения	человек	на 100 000 населения	
Jami o'lganlar	44 528	228,1	42 379	215,1	Всего умершие
shu jumladan:					в том числе от:
infektsion va parazitar kasalliklaridan	1 657	8,5	1 394	7,1	инфекционных и паразитарных болезней
o'smalardan	6 430	32,9	6 270	31,8	новообразований
qon aylanish tizimi kasalliklaridan	16 891	86,5	16 107	81,8	болезней системы кровообращения
nafas organlari kasalliklaridan	1 560	8,0	1 394	7,1	болезней органов дыхания
hazm qilish organlari kasalliklaridan	4 950	25,4	4 558	23,1	болезней органов пищеварения
baxtsiz hodisalar, zaharlanish va jarohatlardan	7 785	39,9	7 465	37,9	несчастных случаев, отравлений и травм

Davomi

Продолжение

	Shu jumladan mehnatga layoqatli yoshda В том числе в трудоспособном возрасте				
	2019		2020		
	kishi	100 000 aholiga	kishi	100 000 aholiga	
	человек	на 100 000 населения	человек	на 100 000 населения	
Jami o'lganlar	40 450	203,6	42 497	212,0	Всего умершие
shu jumladan:					в том числе от:
infektsion va parazitar kasalliklaridan	1 203	6,1	2 710	13,5	инфекционных и паразитарных болезней
o'smalardan	6 153	31,0	5 489	27,4	новообразований
qon aylanish tizimi kasalliklaridan	15 199	76,5	16 138	80,5	болезней системы кровообращения
nafas organlari kasalliklaridan	1 414	7,1	3 509	17,5	болезней органов дыхания
hazm qilish organlari kasalliklaridan	4 408	22,2	3 993	19,9	болезней органов пищеварения
baxtsiz hodisalar, zaharlanish va jarohatlardan	6 945	34,9	5 687	28,4	несчастных случаев, отравлений и травм

**Asosiy o'lim sabablari bo'yicha
go'daklar o'limi (1 yoshgacha)**
(kishi)

**Младенческая смертность (до одного года)
по основным классам причин смерти**
(человек)

	2017	2018	2019	2020	
Jami o'lganlar	8 235	7 557	7 472	7 827	Всего умершие
shu jumladan:					в том числе от:
infektsion va parazitlar kasalliklaridan	276	178	219	266	инфекционных и паразитарных болезней
hazm qilish organlari kasalliklaridan	47	53	72	63	болезней органов пищеварения
nafas organlari kasalliklaridan	1 730	1 315	1 430	1 610	болезней органов дыхания
tug'ma anomaliyalardan	980	922	930	856	врожденных аномалий
perinatal davrda yuzaga keladigan ba'zi holatlardan	4 661	4 494	4 235	4 497	состояний, возникаю- щих в перинаталь- ном периоде
baxtsiz hodisalar, zaharlanish va jarohatlardan	149	175	158	137	несчастных случаев, отравлений и травм
ayiruv tizimi kasalliklari	192	181	211	202	болезней нервной системы
qon aylanish tizimi kasalliklari	42	81	81	74	болезней системы кровообращения

Shifokorlarning ayrim ixtisosliklar bo'yicha soni
(yil oxiriga)

Численность врачей по отдельным специальностям
(на конец года)

	Ming kishi				
	Тыс. человек				
	2017	2018	2019	2020	
Jami shifokorlar	85,4	89,8	91,9	93,3	Всего врачей
ulardan:					из них:
terapevtik ixtisosligi bo'yicha	19,7	19,2	19,4	20,8	терапевтического профиля
shu jumladan jismoniy tarbiya va sport bo'yicha shifokorlar	0,1	0,1	0,1	0,1	в том числе врачи по лечебной физкультуре и спорту
jarrohlik ixtisosligi bo'yicha	11,0	11,3	10,1	10,3	хирургического профиля
akusher-ginekologlar	5,6	5,7	5,7	5,4	акушеры-гинекологи
pediatrlar	6,0	6,1	6,1	5,2	педиатры
oftalmologlar	1,6	1,8	1,8	1,6	офтальмологи
otolaringologlar	1,8	1,9	2,0	1,8	отоларингологи
ftiziatorlar	1,2	1,2	1,2	1,2	фтизиатры
nevropatologlar	2,7	2,9	3,0	2,8	невропатологи
psixiatrlar	1,1	1,3	1,1	1,0	психиатры
narkologlar	0,4	0,5	0,4	0,4	наркологи
dermato-venerologlar	1,1	1,3	1,3	1,4	дермато-венерологи
stomatologlar	7,7	8,5	5,7	5,6	стоматологи
sanitariya-epidemiologiya guruh shifokorlari	4,5	4,6	4,3	1,5	врачи санитарно-эпидемиологической группы
rentgenologlar va radiologlar	1,4	1,5	1,2	1,3	рентгенологи и радиологи
onkologlar	0,8	0,8	0,5	0,5	онкологи

Продолжение

Tayomi	10 000 aholiga				Всего врачей
	На 10 000 населения				
	2017	2018	2019	2020	
Jami shifokorlar	26,1	27,2	27,1	27,0	Всего врачей
ulardan:					из них:
terapevtik ixtisosligi bo'yicha	6,0	5,9	1,7	6,0	терапевтического профиля
shu jumladan jismoniy tarbiya va sport bo'yicha shifokorlar	0,03	0,03	0,03	0,03	в том числе врачи по лечебной физкультуре и спорту
jarrohlik ixtisosligi bo'yicha	3,4	3,7	3,2	3,0	хирургического профиля
akusher-ginekologlar ¹⁾	3,4	3,4	6,3	3,1	акушеры-гинекологи ¹⁾
pediatrlar ²⁾	6,5	6,3	6,2	5,1	педиатры ²⁾
oftalmologlar	0,5	0,5	0,5	0,5	офтальмологи
otolaringologlar	0,6	0,6	0,6	0,5	отоларингологи
ftiziatorlar	0,4	0,4	0,4	0,3	фтизиатры
nevropatologlar	0,8	0,9	0,9	0,8	невропатологи
psixiatrlar	0,3	0,4	0,3	0,3	психиатры
narkologlar	0,1	0,1	0,1	0,1	наркологи
dermato-venerologlar	0,3	0,4	0,4	0,4	дермато-венерологи
stomatologlar	2,4	2,6	1,7	1,6	стоматологи
sanitariya-epidemiologiya guruh shifokorlari	1,4	1,4	1,3	0,4	врачи санитарно-эпидемиологической группы
rentgenologlar va radiologlar	0,4	0,5	0,4	0,4	рентгенологи и радиологи
onkologlar	0,2	0,3	0,1	0,1	онкологи

¹⁾ Ayollar soniga nisbatan hisoblangan / Рассчитано на численность женщин

²⁾ Bolalar (0-14 yosh) soniga nisbatan hisoblangan / Рассчитано на численность детей (0-14 лет)

**Ayrim ixtisosliklar bo'yicha o'rta tibbiyot
xodimlarining soni**
(yil oxiriga)

**Численность среднего медицинского персонала
по отдельным специальностям**
(на конец года)

	2017	2018	2019	2020	
	<i>Ming kishi</i> Тыс. человек				
Jami o'rta tibbiyot xodimlari	348,2	356,7	365,6	369,9	Всего среднего медицинского персонала
ulardan:					из них:
feldsherlar	19,9	19,9	20,4	20,8	фельдшера
feldsher-laborantlar	20,2	20,7	21,5	21,7	фельдшер - лаборанты
doyalar	21,3	20,4	20,2	19,9	акушерки
hamshiralalar	267,4	271,5	279,6	280,6	медицинские сестры
sanitar shifokorlar va epidemiologlar yordamchilari	6,6	6,8	6,6	5,3	помощники санитарных врачей и эпидемиологов
rentgenolog laborantlar va rentgen - texniklar	2,5	2,5	2,6	2,6	рентгенологи лаборанты и рентген - техники
tish texniklari	1,6	1,7	1,5	1,5	зубные техники
yo'riqchi dezinfektorlar	1,8	2,4	3,2	4,4	инструкторы-дезинфекторы

Продолжение

	2017	2018	2019	2020	
	<i>10 000 aholiga</i> На 10 000 населения				
Jami o'rta tibbiyot xodimlari	106,6	108,2	107,8	107,0	Всего среднего медицинского персонала
ulardan:					из них:
feldsherlar	6,1	6,1	6,0	6,0	фельдшера
feldsher-laborantlar	6,2	6,2	6,3	6,3	фельдшер - лаборанты
doyalar ¹⁾	24,1	24,2	22,5	22,0	акушерки ¹⁾
hamshiralalar	81,9	81,7	82,5	81,2	медицинские сестры
sanitar shifokorlar va epidemiologlar yordamchilari	2,0	2,0	1,9	1,5	помощники санитарных врачей и эпидемиологов
rentgenolog laborantlar va rentgen - texniklar	0,8	0,8	0,8	0,8	рентгенологи лаборанты и рентген - техники
tish texniklari	0,5	0,5	0,4	0,4	зубные техники
yo'riqchi dezinfektorlar	0,5	0,5	0,9	1,3	инструкторы-дезинфекторы

¹⁾ 15-49 yoshdagi (15-49 yosh) ayollarga nisbatan /
на 10 000 женщин фертильного возраста (15-49 лет)

Uzbekistonda ijtimoiy rivojlanish va turmush darajasi

2020 yilda hududlar bo'yicha aholining tibbiyot hodimlari,
shifoxona o'rinlari va ambulatoriya-poliklinika
muassasalari bilan ta'minlanganligi
(yil oxiriga)

Обеспеченность населения медицинскими кадрами,
больничными койками и амбулаторно-поликлиническими
учреждениями по регионам в 2020 году
(на конец года)

	10 000 aholiga Ha 10 000 населения				
	shifo- korlar врачей	o'rta tibbiyot xodimlari среднего медицин- ского пер- сонала	shifo- xona o'rin- lari боль- ничных коек	ambulatoriya- poliklinika muassasalari quvvati (smenada qatnovlar soni) мощность амбулаторно- поликлинических учреждений (число посеще- ний в смену)	
O'zbekiston Respublikasi	27,0	107,0	46,6	197,5	Республика Узбекистан
Qoraqalpog'iston Respublikasi viloyatlar:	25,9	94,7	39,1	118,0	Республика Каракалпакстан
Andijon	24,4	97,6	49,3	129,8	области: Андижанская
Buxoro	31,0	124,0	39,3	113,5	Бухарская
Jizzax	16,1	89,2	37,3	121,6	Джизакская
Qashqadaryo	17,9	114,5	31,6	81,0	Кашкадарьинская
Navoiy	29,6	140,8	42,2	157,0	Навоийская
Namangan	18,2	106,6	42,7	82,9	Наманганская
Samarqand	25,2	76,2	37,4	122,4	Самаркандская
Surxondaryo	15,0	82,6	32,6	74,3	Сурхандарьинская
Sirdaryo	20,6	147,2	46,9	147,8	Сырдарьинская
Toshkent	22,4	110,6	50,7	179,4	Ташкентская
Farg'ona	21,7	114,2	52,0	139,2	Ферганская
Xorazm	27,8	85,2	37,8	112,3	Хорезмская
Toshkent sh.	75,9	148,5	94,8	1 106,6	г. Ташкент

0-14 yoshli bolalarni profilaktik ko'rikdan o'tkazish
va ularning natijalari

Профилактические осмотры детей
в возрасте 0-14 лет и их результаты

	2017	2018	2019	2020	
ko'rikdan o'tkazilgan bolalar, ming	8 986,9	9 167,8	9 371,0	8 325,3	Осмотрено детей, тыс.
ko'riklarda bemor deb aniqlanganlar:					Выявлено при осмотрах больных с:
sahitish quvvati pasayishi jami, ming	22,8	22,4	22,7	20,0	понижением остроты слуха всего, тыс.
ko'rikdan o'tkazil- ganlar soniga nisbatan foizda	0,3	0,3	0,3	0,2	в процентах к числу осмотренных
ko'rish quvvati pasayishi jami, ming	44,3	41,3	41,5	45,5	понижением остроты зрения всего, тыс.
ko'rikdan o'tkazil- ganlar soniga nisbatan foizda	0,5	0,5	0,5	0,5	в процентах к числу осмотренных
nutq nuqsonlari jami, ming	43,1	41,7	41,9	35,4	дефектами речи всего, тыс.
ko'rikdan o'tkazil- ganlar soniga nisbatan foizda	0,5	0,5	0,5	0,4	в процентах к числу осмотренных
skolioz jami, ming	13,5	13,7	13,1	10,1	со сколиозом всего, тыс.
ko'rikdan o'tkazil- ganlar soniga nisbatan foizda	0,2	0,2	0,2	0,1	в процентах к числу осмотренных
ijad-qomat buzilishi jami, ming	30,0	31,2	31,5	26,4	нарушениями осанки всего, тыс.
ko'rikdan o'tkazil- ganlar soniga nisbatan foizda	0,3	0,3	0,3	0,3	в процентах к числу осмотренных

Homilador, tug'adigan, tuqqanlar
va yangi tug'ilganlar salomatligi

Состояние здоровья беременных, рожениц,
родильниц и новорожденных

	2017	2018	2019	2020	
Homiladorligi tugagan ayollar soni – jami, ming ¹⁾	668,6	686,8	751,9	802,8	Численность женщин, закончивших беременность – всего, тыс. ¹⁾
ulardan:					из них:
muddatida tug'ruqlar bilan	635,8	653,9	715,9	762,0	родами в срок
muddatidan kech tug'ruqlar bilan	4,5	4,6	6,0	6,4	переношенными родами
muddatidan oldin tug'ruqlar bilan	12,6	12,2	14,5	16,6	преждевременными родами
bola oldirishlar bilan	15,7	16,2	15,5	17,8	абортами
Homiladorligi tugagan ayollar sonidan, tugatganlar, foizda	100,0	100,0	100,0	100,0	Из числа женщин, закончивших беременность, закончили её, процентов
ulardan:					из них:
muddatida tug'ruqlar bilan	95,1	95,2	95,2	94,9	родами в срок
muddatidan kech tug'ruqlar bilan	0,7	0,7	0,8	0,8	переношенными родами
muddatidan oldin tug'ruqlar bilan	1,9	1,8	1,9	2,1	преждевременными родами
bola oldirishlar bilan	2,4	2,4	2,1	2,2	абортами

¹⁾ Akusherlik-ginekologiya xonalari nazoratida turganlar sonidan /
Из числа состоявших под наблюдением акушерско-гинекологических кабинетов

Продолжение

	2017	2018	2019	2020	
Homiladorligi tugagan ayollar sonidan, kasalliklarga chalinganlar, ming:					Из числа женщин, закончивших беременность, страдали, тыс.:
hemionlik kasalligiga	242,9	245,0	270,0	258,8	анемией
qon aylanish tizimi kasalliklariga	2,4	3,2	3,7	4,1	болезнями системы кровообращения
qand kasalligiga	0,2	0,3	0,2	0,4	сахарным диабетом
kechki toksikoz kasalligiga	10,3	10,1	15,7	15,9	поздним токсикозом
uydik-tanosil tizimi kasalliklariga	28,4	30,8	31,0	31,3	болезнями мочеполовой системы
hemiladorlik davridagi venoz asoratlarga	7,9	7,5	8,1	14,5	венозными осложнениями при беременности
Homiladorligi tugagan ayollar sonidan, kasalliklarga chalinganlar, foizda:					Из числа женщин, закончивших беременность, страдали, процентов:
hemionlik kasalligiga	36,3	34,2	35,9	32,2	анемией
qon aylanish tizimi kasalliklariga	0,4	0,4	0,5	0,5	болезнями системы кровообращения
qand kasalligiga	0,03	0,03	0,03	0,05	сахарным диабетом
kechki toksikoz kasalligiga	1,5	1,5	2,1	2,0	поздним токсикозом
uydik-tanosil tizimi kasalliklariga	4,2	4,1	4,1	3,9	болезнями мочеполовой системы
hemiladorlik davridagi venoz asoratlarga	1,2	1,1	1,1	1,8	венозными осложнениями при беременности

Davomi

Продолжение

	2017	2018	2019	2020	
Kasalliklar tufayli og'irlashgan tug'ruqlar soni, <i>ming</i> :					Число родов, осложненных заболеваниями, <i>тыс.</i> :
kamqonlik kasalligi	110,7	111,6	107,8	135,0	анемией
qon aylanish tizimi kasalliklari	3,0	3,2	3,4	3,4	болезнями системы кровообращения
qand kasalligi	0,2	0,2	0,2	0,3	сахарным диабетом
kechki toksikoz kasalligi	20,1	21,2	24,3	26,6	поздним токсикозом
siydik -tanosil tizimi kasalliklari	17,1	17,4	18,5	19,9	болезнями мочеполовой системы
venoz asoratlari	3,8	3,9	3,3	3,6	венозными осложнениями
tug'ruqdan oldin va keyin qon ketishi	11,9	10,8	11,2	11,3	кровотечением в дородовом и послеродовом периоде
tug'ruq davri anomaliyalari	12,9	12,4	15,7	14,7	аномалиями родовой деятельности
Kasalliklar tufayli og'irlashgan tug'ruqlar - 1000 tug'ruqqa nisbatan:					Роды, осложненные заболеваниями - на 1000 родов:
kamqonlik kasalligi	159,9	160,1	175,5	162,3	анемией
qon aylanish tizimi kasalliklari	4,4	3,2	4,5	4,1	болезнями системы кровообращения
qand kasalligi	0,2	0,3	0,4	0,4	сахарным диабетом
kechki toksikoz kasalligi	29,0	30,9	31,3	32,0	поздним токсикозом
siydik-tanosil tizimi kasalliklari	24,7	26,3	25,1	23,9	болезнями мочеполовой системы

Продолжение

Davomi

	2017	2018	2019	2020	
venoz asoratlari	5,5	5,3	5,7	4,3	венозными осложнениями
tug'ruqdan oldin va keyin qon ketishi	17,2	17,8	17,5	13,6	кровотечением в дородовом и послеродовом периоде
tug'ruq davri anomaliyalari	18,7	17,2	17,9	17,7	аномалиями родовой деятельности
Kasal tug'ilgan yoki kasallangan bolalar (1 000 gramm va undan ortiq tana vazni bilan)					Родилось детей больными или заболели (с массой тела 1 000 грамм и более)
Jami, <i>ming kishi</i>	63,8	62,6	71,0	72,6	всего, <i>тыс. человек</i>
tiрик tug'ilgan bolalar soniga nisbatan foizda	9,2	9,2	8,9	8,7	в процентах к числу детей родившихся живыми
ulardan kasalliklarga chalingan yangi tug'ilganlar:					из них новорожденные с заболеваниями:
tug'ma anomaliyalar	0,5	0,5	0,5	0,4	врожденные аномалии
perinatal davrda yuzaga keladigan ba'zi holatlar	11,1	11,7	10,2	10,5	отдельные состояния, возникающие в перинатальном периоде
Jami tiрик tug'ilgan bolalar sonidan, chala tug'ilganlar:					Из общего числа детей, родившихся живыми, недоношенные:
Jami, <i>ming kishi</i>	29,2	28,8	30,3	26,7	всего, <i>тыс. человек</i>
tug'ilgan bolalar soniga nisbatan foizda	4,2	4,9	3,8	3,2	в процентах к числу родившихся

ТА'ЛИМ

Mazkur bo'limda maktabgacha ta'lim, maktabdan tashqari ta'lim, umumta'lim, o'rta maxsus, kasb-hunar ta'limi va oliy ta'lim muassasalari to'g'risida statistik ma'lumotlar keltirilgan.

Maktabgacha ta'lim tashkiloti belgilangan davlat normativlariga va maktabgacha ta'lim tashkilotiga qo'yiladigan talablarga muvofiq bolalarni tarbiyalashni, o'qitishni, ularga qarab turish va ularni parvarish qilishni hamda sog'lomlashtirishni ta'minlaydi.

Umumta'lim muassasasi uzluksiz ta'lim tizimining asosiy bo'g'ini hisoblanadi va O'zbekiston Respublikasining barcha fuqarolariga davlat umumta'limi andozalari doirasida bepul umumiy ta'lim olishning kafolatlangan huquqi va imkoniyatini beradi.

Umumta'lim muassasasining asosiy maqsadi - o'quvchilarni har tomonlama rivojlangan, madaniyatli shaxs sifatida shakllantirish, shuningdek, jamiyatda o'zlarining mustaqil o'rmini topish, ongli ravishda ta'lim va kasblar bo'yicha dasturlarni tanlash, ularni o'zlashtirish uchun asos yaratish, jamiyat, oila va davlat oldida o'z mas'uliyatlarini his qila oladigan shaxslarni tarbiyalashdan iboratdir.

Umumta'lim muassasalari o'quvchilariga - umumta'lim muassasalarining boshlang'ich va umum o'rta ta'lim bosqichlarida o'qiyotgan shaxslar hamda jismoniy yoki ruhiy rivojlanishida nuqsoni bo'lgan bolalar uchun maktablarning o'quvchilari kiritiladi.

ОБРАЗОВАНИЕ

В данном разделе приведены статистические данные о дошкольных, внешкольных, общеобразовательных, средне-специальных, профессиональных и высших образовательных учреждениях.

Дошкольная образовательная организация обеспечивает воспитание, обучение, присмотр, уход и оздоровление детей, в соответствии с установленными государственными нормативами и требованиями, предъявляемыми к дошкольному образованию.

Общеобразовательное учреждение является основным звеном системы непрерывного образования и предоставляет всем гражданам Республики Узбекистан гарантированное право и возможность получения бесплатного общего образования в пределах государственных образовательных стандартов.

Основные цели общеобразовательного учреждения - формирование общей культуры личности учащегося, адаптация к жизни в обществе, создание основы для осознанного выбора и последующего освоения профессиональных образовательных программ, воспитание личности, сознающей свою ответственность перед обществом, семьей и государством.

К учащимся общеобразовательных учреждений отнесены лица, обучающиеся в ступенях начального и общего среднего образования общеобразовательных учреждений, а также учащиеся школ для детей с отклонениями в физическом или психическом развитии.

O'qituvchilar soni - o'quvchilarga bilim berish va kasbiy tarbiyasi bilan bog'lanuvchi, o'rta maxsus, oliy yoki maxsus tayyorgarlikdan o'tgan shaxslar soni.

Kolleji - kadrlar tayyorlash Xalqaro hamkorligichning kamida 3-darajasiga mos dasturlarini tamomlagan, kamida umumiy o'rta ma'lumotga ega bo'lgan shaxslar hisobidan "Hayot davomida ta'lim olish" prinsipi asosida kasblar va mutaxassisliklarning murakkabligidan kelib chiqqan holda ikki yilgacha muddatda kunduzgi, kechki va sirtqi ta'lim shakllarida o'qitish buyurtmasi hamda to'lov-kontrakt asosida kadrlar tayyorlanadi.

Akademik litsey - o'quvchilarning intellektual qobiliyatlarini jadal o'stirishni, shuningdek chuqur, tabaqalashtirilgan va kasb-hunarga yo'naltirilgan bilim olishlarini ta'minlaydigan uch yillik o'rta maxsus o'quv yurtidir.

Oliy ta'lim - umumiy o'rta, o'rta maxsus, boshlang'ich professional ta'limi negiziga asoslanadi hamda ikki bosqichga ega bakalavriat va magistratura.

Bakalavriat - oliy ta'lim yo'nalishlaridan biri bo'yicha chuqurlashtirilgan bilim, ma'lumot va ko'nikmalar beradigan, o'qish davomiyligi kamida uch yil bo'lgan tayanch oliy ta'limdir.

Magistratura - tegishli bakalavriat negizidagi aniq mutaxassislik bo'yicha o'qish davomiyligi kamida bir yil bo'lgan oliy ta'limdir.

Численность учителей - численность лиц со средней специальной, высшей или специальной подготовкой, занимающихся обучением и профессиональным воспитанием учащихся.

Колледж - подготовка кадров осуществляется на основе принципа «Образование в течение всей жизни» в группах, сформированных из числа лиц, имеющих как минимум общее среднее образование и завершивших образовательные программы, соответствующие как минимум третьему уровню Международной классификации по дневной, вечерней и заочной форме обучения продолжительностью до двух лет, исходя из сложности профессий и специальностей на основе государственного заказа и платного контракта.

Академический лицей - трехлетнее среднее специальное учебное заведение, обеспечивающее интенсивное развитие интеллектуальных способностей, углубленное, дифференцированное и профессионально ориентированное обучение учащихся.

Высшее образование - основывается на базе общего среднего, среднего специального, начального профессионального образования и имеет две ступени: бакалавриат и магистратуру.

Бакалавриат - является базовым высшим образованием, предоставляющим углубленные знания, умения и навыки по одному из направлений высшего образования, продолжительность обучения не менее трех лет.

Магистратура - является высшим образованием по конкретной специальности на базе соответствующего бакалавриата с продолжительностью обучения не менее одного года.

Oliy ta'lim tashkilotlari talabalari soni – oliy ta'lim tashkilotlarida o'qiyotgan va o'quv yili boshida ro'yxatda turganlar soni.

Mazkur bo'limda o'quvchilar (talabalar)ning soni to'g'risidagi ma'lumotlar hududlar, ta'lim muassasalari turlari va ayrim holatlarda ta'lim sohalari kesimida keltirilgan.

Численность студентов высших образовательных организаций и численность обучающихся в высших образовательных организациях и состоящих в списках на начало учебного года.

В данном разделе данные о численности учащихся (студентов) приведены по территории, видам образовательных учреждений, а в отдельных случаях по областям знаний.

Ta'limning asosiy ko'rsatkichlari
(o'quv yili boshiga)

Основные показатели образования
(на начало учебного года)

	2017/ 2018	2018/ 2019	2019/ 2020	2020/ 2021	
Maktabgacha ta'lim tashkilotlari soni, birlik	5 186	6 381	6 968	7 753	Число дошкольных образовательных организаций, ед.
ularda bolalar, ming	733,9	807,2	1 115,4	1 196,4	в них детей, тыс.
Maktabgacha ta'lim tashkilotlarida bolalarning joylar bilan ta'minlanganligi (100 joyga to'g'ri keladigan bola)	100	109	118	104	Обеспеченность детей местами в дошкольных образовательных организациях (на 100 мест приходится детей)
Umumta'lim muassasalari soni, birlik	9 718	9 774	10 090	10 181	Число общеобразовательных учреждений, ед.
ularda o'quvchilar, ming	5 271,3	5 850,9	6 168,2	6 287,9	в них учащихся, тыс.
O'rita maxsus, kasb-hunar ta'limi muassasalari soni, birlik	1 556	1 537	1 117	818	Число средних специальных, профессиональных образовательных учреждений, ед.
ularda o'quvchilar:					в них учащихся:
ming kishi	1 163,2	728,1	282,4	229,9	тыс. человек
10 000 aholiga	356	223	83	67	на 10 000 населения
O'rita maxsus, kasb-hunar ta'limi muassasalariga qabul qilingan o'quvchilar, ming kishi	192,1	33,5	28,2	203,5	Принято учащихся в средние специальные, профессиональные образовательные учреждения, тыс. человек

Davomi

Продолжение

	2017/ 2018	2018/ 2019	2019/ 2020	2020/ 2021	
O'rta maxsus, kasb-hunar ta'limi muassasalarini bitirgan o'quvchilar:					Выпуск учащихся средних специальных, профессиональных образовательных учреждений:
ming kishi	489,7	486,5	515,3	194,6	тыс. человек
10 000 aholiga	151	148	152	56	на 10 000 населения
Oliy ta'lim tashkilotlari soni, birlik	72	98 ¹⁾	119 ¹⁾	127 ¹⁾	Число высших образовательных организаций, ед.
shu jumladan xorijiy oliy ta'lim muassasalari filiallari	7	9	18		в том числе филиалы зарубежных высших образовательных учреждений
Ularda talabalar:					В них студентов:
ming kishi	297,7	360,2	441,0	571,5	тыс. человек
10 000 aholiga	91	110	130	165	на 10 000 населения
Oliy ta'lim tashkilotlariga qabul qilingan talabalar, ming kishi	85,7	114,5	138,1	174,9	Принято студентов в высшие образовательные организации, тыс. человек
Oliy ta'lim tashkilotlarini bitirgan mutaxassislar:					Выпуск специалистов высших образовательных организаций:
ming kishi	67,4	70,3	70,8	83,9	тыс. человек
10 000 aholiga	21	21	21	24	на 10 000 населения

¹⁾ Hududiy filiallarni qo'shgan holda / Включая региональные филиалы

Maktabgacha ta'lim tashkilotlarining asosiy ko'rsatkichlari (yil oxiriga)

Основные показатели дошкольных образовательных организаций (на конец года)

	2017	2018	2019	2020	
Maktabgacha ta'lim tashkilotlari soni, birlik	5 186	6 381	6 968	7 753	Число дошкольных образовательных организаций, ед.
shu jumladan:					в том числе в:
shahar joylarida	3 139	3 500	3 779	4 151	городской местности
qishloq joylarida	2 047	2 881	3 189	3 602	сельской местности
Maktabgacha ta'lim tashkilotlarida bolalar soni, ming kishi	732,9	874,4	1 115,4	1 196,4	Численность детей в дошкольных образовательных организациях, тыс. человек
shu jumladan:					в том числе в:
shahar joylarida	517,2	566,1	674,9	685,3	городской местности
qishloq joylarida	215,7	308,3	440,5	511,1	сельской местности

Davomi

Продолжение

	2017	2018	2019	2020	
Maktabgacha ta'lim tashkilotlarida bolalarning joylar bilan ta'minlanganligi (100 joyga to'g'ri keladigan bola)	100	109	118	103	Обеспеченность детей местами в дошкольных образовательных организациях (на 100 мест приходится детей)
shu jumladan:					в том числе в:
shahar joylarida	103	108	112	101	городской местности
qishloq joylarida	94	110	129	106	сельской местности
1-6 yoshli bolalarni maktabgacha ta'lim bilan qamrab olinishi, foizda	25,4 ¹⁾	32,0 ¹⁾	40,0 ¹⁾	27,3	Охват детей в возрасте 1-6 лет дошкольным образованием, процентов
shu jumladan:					в том числе в:
shahar joylarida	39,6	46,1	53,3	27,3	городской местности
qishloq joylarida	13,6	20,4	28,9	27,3	сельской местности

¹⁾ 2017-2019 yillarda 3-6 yoshli bolalarni maktabgacha ta'lim bilan qamrab olinishi / 2017-2019 гг. - охват дошкольным образованием детей в возрасте 3-6 лет

1-6 yoshli bolalarni hududlar bo'yicha maktabgacha ta'lim bilan qamrab olinishi (yil oxiriga; foizda)

Охват детей в возрасте 1 – 6 лет дошкольным образованием по регионам (на конец года; процентов)

	2017 ¹⁾	2018 ¹⁾	2019 ¹⁾	2020	
Uzbekiston Respublikasi	25,4	32,0	40,0	42,3	Республика Узбекистан
Qoraqalpog'iston Respublikasi	29,2	37,3	53,8	60,8	Республика Каракалпакстан
viloyatlar:					области:
Andijon	23,1	31,2	43,3	48,5	Андижанская
Buxoro	26,1	35,9	47,2	47,5	Бухарская
Jizax	16,4	28,7	37,7	43,2	Джизакская
Qashqadaryo	18,6	16,3	21,5	24,7	Кашкадарьинская
Navoiy	30,7	35,0	43,5	46,0	Навоийская
Namangan	23,8	32,8	44,7	50,7	Наманганская
Bamarqand	18,3	24,2	35,3	39,4	Самаркандская
Buxondaryo	11,4	15,4	21,3	21,4	Сурхандарьинская
Birdaryo	26,1	37,6	44,5	41,6	Сырдарьинская
Toshkent	29,2	33,6	37,2	35,7	Ташкентская
Farg'ona	26,9	38,5	43,9	46,8	Ферганская
Xorazm	22,5	30,9	36,7	38,7	Хорезмская
Toshkent sh.	72,9	77,8	76,4	66,4	г. Ташкент

¹⁾ 2017-2019 yillarda 3-6 yoshli bolalarni maktabgacha ta'lim bilan qamrab olinishi / 2017-2019 гг. - охват дошкольным образованием детей в возрасте 3-6 лет

**Maktabgacha ta'lim tashkilotlarida
bolalarning yoshi bo'yicha soni**
(yil oxiriga; ming)

**Численность детей в дошкольных
образовательных организациях по возрасту**
(на конец года; тыс.)

	2017	2018	2019	2020	
Bolalar soni	732,9	874,4	1 115,4	1 196,4	Численность детей
shu jumladan yoshi bo'yicha:					в том числе в возрасте:
bir yoshgacha (bir yoshdagilarni qo'shgan holda)	0,04	0,02	0,2	0,1	до одного года включительно
jami bolalar sonidan, foizda	0,0	0,002	0,02	0,05	в процентах от общей численности детей
ikki yosh	27,5	1,3	3,8	6,0	двух лет
jami bolalar sonidan, foizda	3,8	0,1	0,3	0,5	в процентах от общей численности детей
3 yosh va undan katta	705,3	873,1	1 111,5	1 190,3	3 года и старше
jami bolalar sonidan, foizda	96,2	99,9	99,6	99,4	в процентах от общей численности детей

**2020 yilda yo'nalishi bo'yicha maktabgacha
ta'lim tashkilotlari ¹⁾**
(yil oxiriga)

**Дошкольные образовательные организация
по назначению в 2020 году ¹⁾**
(на конец года)

	Tashkilotlar soni, birlik	Ularda bolalar soni, ming kishi	
	Число органи-заций, ед.	Численность детей в них, тыс. человек	
Umumiy turdagi tashkilotlar	7 523	1 196,4	Организация общего типа
Sanatoriy turidagi tashkilotlar	5	0,4	Организация санаторного типа
Maxsus tashkilotlar	121	9,72	Специализированные организация
shu jumladan:			в том числе:
Uyida og'ir nuqsonlar bo'lgan bolalar uchun	36	3,8	для детей с тяжелыми нарушениями речи
Uyda og'ir nuqsonlar bo'lgan bolalar uchun	1	0,02	для детей с тяжелыми нарушениями слуха
Uyda og'ir nuqsonlar bo'lgan bolalar uchun	4	0,2	для детей с тяжелыми нарушениями зрения
Uyda og'ir nuqsonlari bo'lgan bolalar uchun	8	0,6	для детей с психическими нарушениями
Uyda og'ir rivojlanishida nuqsoni bo'lgan bolalar uchun	3	0,2	для детей с умственной отсталостью
Uyda og'ir harakatlanish apparatida nuqsonlar bo'lgan bolalar uchun	3	0,3	для детей с нарушением опорно-двигательного аппарата
Uyda og'ir ixtisosli	66	4,6	для детей многопрофильные

¹⁾ Kapital ta'mirda bo'lgan maktabgacha ta'lim tashkilotlarisiz / Без дошкольных образовательных организаций, находящихся на капитальном ремонте

**Maktabgacha ta'lim tashkilotlarining
pedagog xodimlari soni
(yil oxiriga)**

**Численность педагогических работников
дошкольных образовательных организаций
(на конец года)**

	Jami, ming kishi Всего, тыс. человек	Ulardan ma'lumotga ega, foizda Из них имеют образование, процентов			
		oliy высшее	tugallanmagan oliy незакончен- ное высшее	o'rt'a maxsus pedagogik среднее специальное педагогичес- кое	
Pedagog xodimlar					Педагогические работники
2018	81,1	22,4	0,1	74,4	2018
2019	96,5	27,8	-	72,2	2019
2020	106,8	29,3	-	70,7	2020
shu jumladan:					в том числе:
mudirlar					заведующие
2018	6,0	81,8	0,2	5,7	2018
2019	6,6	94,0	-	6,0	2019
2020	7,1	6,7	-	0,4	2020
tarbiyachilar (katta tarbiyachilam i qo'shgan xolda)					воспитатели (включая старших воспитате- лей)
2018	55,0	11,6	0,1	87,1	2018
2019	64,1	16,0	-	84,0	2019
2020	68,5	12,8	-	55,7	2020

Продолжение

	Jami, ming kishi Всего, тыс. человек	Ulardan ma'lumotga ega, foizda Из них имеют образование, процентов			
		oliy высшее	tugallanmagan oliy незакончен- ное высшее	o'rt'a maxsus pedagogik среднее специальное педагогичес- кое	
musiqa rahbarlari					музыкальные руководители
2018	8,1	14,8	0,1	83,3	2018
2019	9,5	19,4	-	80,6	2019
2020	10,5	22,6	-	77,4	2020
o'qituvchi- logopedlar					учителя- логопеды
2018	0,7	78,1	0,1	6,2	2018
2019	0,8	88,6	-	11,4	2019
2020	1,0	91,7	-	8,3	2020
o'qituvchi- defektologlar					учителя- дефектологи
2018	1,3	83,5	0,2	5,4	2018
2019	1,6	91,7	-	8,3	2019
2020	1,5	94,2	-	5,8	2020

Umumta'lim muassasalarining asosiy ko'rsatkichlari
(o'quv yili boshiga)

Основные показатели общеобразовательных учреждений
(на начало учебного года)

	2017 / 2018	2018 / 2019	2019 / 2020	2020 / 2021	
Umumta'lim muassasalari soni, birlik	9 718	9 774	10 090	10 181	Число общеобразовательных учреждений, ед. в том числе:
shu jumladan:					
boshlang'ich maktablar	27	37	37	47	начальных школ
umum o'rta maktablar	9 603	9 648	9 963	10 045	общих средних школ
jismoniy yoki ruhiy rivojlanishida nuqsoni bo'lgan bolalar uchun maktablar	88	89	90	89	школ для детей с отклонениями в физическом или психическом развитии
O'quvchilar soni, ming kishi	5 271,3¹⁾	5 850,9¹⁾	6 168,2¹⁾	6 287,9¹⁾	Численность учащихся, тыс. человек в том числе:
shu jumladan:					
boshlang'ich maktablarda	5,8	6,6	5,2	6,5	в начальных школах
umum o'rta maktablarda	5 237,3	5 819,7	6 137,5	6 255,0	в общих средних школах
jismoniy yoki ruhiy rivojlanishida nuqsoni bo'lgan bolalar uchun maktablarda	19,9	21,0	21,7	21,7	в школах для детей с отклонениями в физическом или психическом развитии
boshqa ta'lim muassasalarida tashkil etilgan maktab sinflarida	8,1	3,4	3,7	3,5	в школьных классах, организованных в других образовательных учреждениях
O'qituvchilar soni, ming kishi	419,8	457,8	501,0	523,3	Численность учителей, тыс. человек

¹⁾ Taqsimlanmaydigan ma'lumotlarni qo'shgan holda / Включая нераспределенные данные

Umumta'lim muassasalari o'quvchilarining
sinf guruhlari bo'yicha soni
(o'quv yili boshiga; ming kishi)

Численность учащихся общеобразовательных учреждений по группам классов
(на начало учебного года; тыс. человек)

	2017 / 2018	2018 / 2019	2019 / 2020	2020 / 2021	
Umumta'lim muassasalari o'quvchilar soni, ming kishi	5 271,3	5 850,9¹⁾	6 168,2¹⁾	6 287,9¹⁾	Всего учащихся
shu jumladan:					в том числе в:
shahar joylarida	2 798,8	3 097,1	3 283,2	3 329,1	городской местности
qishloq joylarida	2 472,5	2 753,7	2 885,0	2 958,8	сельской местности
1-4 sinflarda	2 476,1	2 505,9	2 499,3	2 504,0	в 1-4 классах
shu jumladan:					в том числе в:
shahar joylarida	1 326,3	1 341,5	1 337,5	1 324,0	городской местности
qishloq joylarida	1 149,8	1 164,5	1 161,8	1 180,0	сельской местности
5-9 sinflarda	2 487,6	2 586,5	2 738,3	2 876,8	в 5-9 классах
shu jumladan:					в том числе в:
shahar joylarida	1 323,1	1 376,3	1 457,9	1 525,3	городской местности
qishloq joylarida	1 164,5	1 210,2	1 280,4	1 351,5	сельской местности
10-11 sinflarda	287,5	737,3	908,7	885,3	в 10-11 классах
shu jumladan:					в том числе в:
shahar joylarida	130,8	359,9	467,5	459,7	городской местности
qishloq joylarida	156,7	377,4	441,2	425,6	сельской местности
jismoniy yoki ruhiy rivojlanishida nuqsoni bo'lgan bolalar uchun maktablarda	19,9	21,0	21,7	21,7	В школах для детей с отклонениями в физическом или психическом развитии
shu jumladan:					в том числе в:
shahar joylarida	18,4	19,4	20,0	19,9	городской местности
qishloq joylarida	1,5	1,6	1,7	1,8	сельской местности

¹⁾ Taqsimlanmaydigan ma'lumotlarni qo'shgan holda / Включая нераспределенные данные

**Umumta'lim muassasalari pedagog xodimlarining
(o'rindoshlarsiz) ta'lim darajasi bo'yicha soni
(2020/2021 o'quv yili boshiga)**

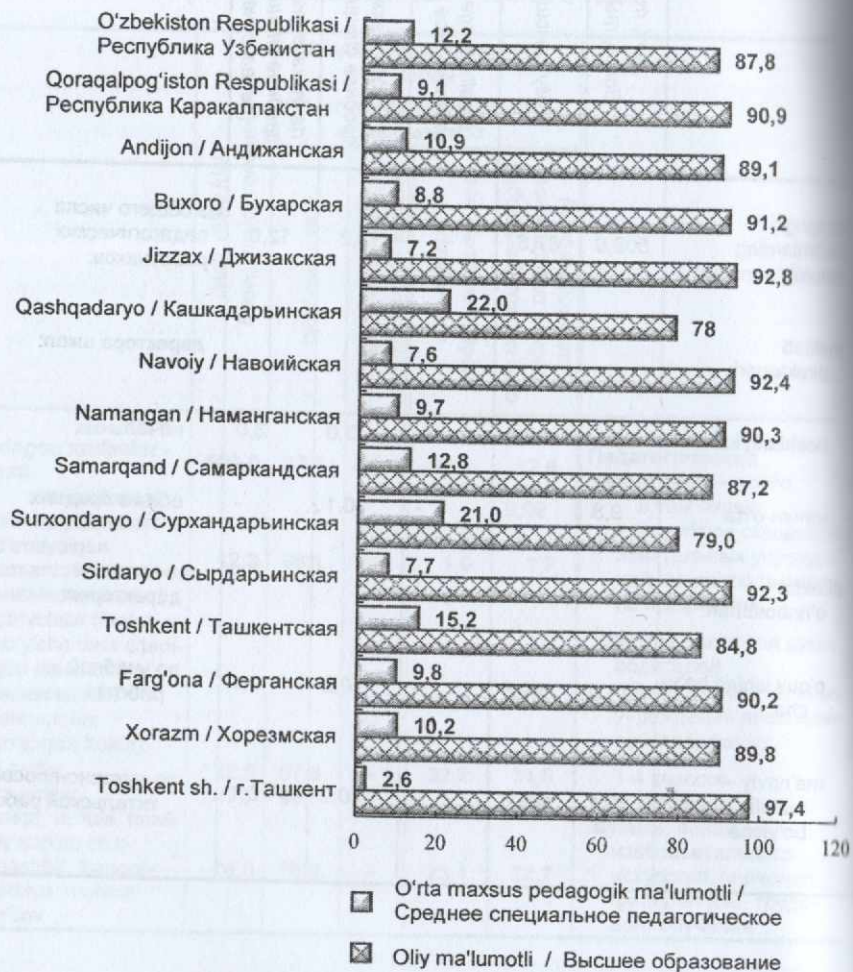
**Численность педагогических работников
(без совместителей) общеобразовательных учреждений
по уровню образования
(на начало 2020/2021 учебного года)**

	Jami, ming kishi Всего, тыс. человек	Ulardan ma'lumotga ega, foizda Из них имеют образование, процентов				
		oliy / высшее	tugallanmagan oliy незаконченное высшее	o'rta maxsus среднее специальное	o'rta maxsus (pedagogik) среднее специальное (педагогическое)	
Pedagog xodimlar - jami	508,0	87,8	-	12,2	12,0	Педагогические работники – всего
shu jumladan: fanlar bo'yicha dars o'tmaydigan umumta'lim muas- sasalari rahbarlari o'qituvchilar (fanlar bo'yicha dars o'tadi- gan umumta'lim muassasalari rahbarlarini qo'shgan holda):	12,3	98,1	-	1,9	1,7	в том числе: руководители общеобра- зовательных учрежде- ний, не преподающие по предметам
1-4 sinflar	122,5	67,8	-	32,2	31,8	учителя (включая руко- водителей общеобразовательных учреждений преподаю- щих предметы):
5-11 sinflar	287,7	98,5	-	1,5	1,4	1-4 классов
musiq, ashula, tasvi- riy san'at, chiz- machilik, jismoniy tarbiya, mehnat ta'limi	76,6	76,9	-	23,1	22,7	5-11 классов музыки, пения, изобразительного искусства, черчения, физкультуры, трудо- вого обучения

	Jami, ming kishi Всего, тыс. человек	Ulardan ma'lumotga ega, foizda Из них имеют образование, процентов				
		oliy / высшее	tugallanmagan oliy незаконченное высшее	o'rta maxsus среднее специальное	o'rta maxsus (pedagogik) среднее специальное (педагогическое)	
Pedagog xodimlarning umumiy sonidan:	508,0	87,8	-	12,2	12,0	Из общего числа педагогических работников:
maktab direktorlari:						директора школ:
boshlang'ich	0,03	97,0	-	3,0	3,0	начальных
umum o'rta	9,8	99,9	-	0,1	-	общих средних
direktor o'rinbosarlari:						заместители директоров:
o'quv ishlari bo'yi- cha	14,0	99,8	-	0,2	0,1	по учебной работе
ma'naviy – ma'rifiy ishlar bo'yicha	13,1	99,8	-	0,2	0,1	по духовно-просве- тительской работе

Umumta'lim muassasalari pedagog xodimlarining (o'rindoshlarisiz) ta'lim darajasi bo'yicha soni
(2020/2021 o'quv yili boshiga; foizda)

Численность педагогических работников (без совместителей) общеобразовательных учреждений по уровню образования
(на начало 2020/2021 учебного года; в процентах)



Umumta'lim muassasalarida mashg'ulotlar smenasi
(o'quv yili boshiga; jismoniy yoki ruhiy rivojlanishida nuqsoni bo'lgan bolalar uchun maktablarsiz)

Сменность занятий в общеобразовательных учреждениях
(на начало учебного года; без школ для детей с отклонениями в физическом или психическом развитии)

	2017/ 2018	2018/ 2019	2019/ 2020	2020/ 2021	
Mashg'ulotlar olib boradigan umumta'lim muassasalari soni: ¹⁾					Число общеобразовательных учреждений, ведущих занятия: ¹⁾
bir smenada:					в одну смену:
birlik	2 498	1 960	2 422	2 475	единиц
jami sonidan, foizda	25,9	20,2	24,4	24,5	в процентах от общего числа
ikki smenada:					в две смены:
birlik	7 095	7 694	7 555	7 573	единиц
jami sonidan, foizda	73,7	79,6	75,7	75,2	в процентах от общего числа
uch smenada:					в три смены:
birlik	20	19	10	30	единиц
jami sonidan, foizda	0,2	0,2	0,1	0,3	в процентах от общего числа

¹⁾ Vaqtincha faoliyat ko'rsatmayotgan umumta'lim muassasalarisiz / Без временно бездействующих общеобразовательных учреждений
O'zbekistonda ijtimoiy rivojlanish va turmush darajasi

	2017/ 2018	2018/ 2019	2019/ 2020	2020/ 2021	
Ta'lim oladigan o'quvchilar soni: ¹⁾					Численность учащихся, занимающихся: ¹⁾
birinchi smenada:					в первую смену:
ming kishi	3 589,2	3 800,7	4 075,6	4 087,7	тыс. человек
jami o'quvchilar sonidan, foizda	68,5	65,2	66,3	65,3	в процентах от общей численности учащихся
ikkinchi smenada:					во вторую смену:
ming kishi	1 650,4	2 021,0	2 065,0	2 168,3	тыс. человек
jami o'quvchilar sonidan, foizda	31,4	34,7	33,7	34,6	в процентах от общей численности учащихся
uchinchi smenada:					в третью смену:
ming kishi	3,5	4,5	2,1	6,5	тыс. человек
jami o'quvchilar sonidan, foizda	0,1	0,1	0,0	0,1	в процентах от общей численности учащихся

¹⁾ Boshqa ta'lim muassasalarida tashkil etilgan maktab sinflari o'quvchilarisiz /
Без учащихся школьных классов, организованных в других образовательных учреждениях

ijtimoiy yoki ruhiy rivojlanishida nuqsoni bo'lgan bolalar uchun maktablar va sanatoriy maktablar (o'quv yili boshiga, birlik)

Школы для детей с отклонениями в физическом или психическом развитии и санаторные школы (на начало учебного года, единиц)

	2017/ 2018	2018/ 2019	2019/ 2020	2020/ 2021	
ijtimoiy yoki ruhiy rivojlanishida nuqsoni bo'lgan bolalar uchun maktablar soni	88	89	90	89	Число школ для детей с отклонениями в физическом или психическом развитии в том числе: для детей умственно-отсталых и с задержкой психического развития для слепых и слабовидящих детей для глухих, слабослышащих и поздноглухих детей для детей с нарушениями опорно-двигательного аппарата для детей с тяжелыми нарушениями речи школы других видов
shu jumladan:					
aqlli zaif va ruhiy rivojlanishi sust bo'lgan bolalar uchun	50	50	49	49	
ko'zi ojiz va zaif ko'radigan bolalar uchun	15	16	14	14	
eshitmaydigan, zaif eshitadigan va keyinchalik kar bo'lgan bolalar uchun	17	17	19	19	
tayanch-harakat apparatida nuqsoni bo'lgan bolalar uchun	3	3	4	4	
nutqida og'ir nuqsonlari bo'lgan bolalar uchun	1	1	1	1	
boshqa turdagi maktablar	2	2	3	2	
Har xil kasalliklarga chalingan bolalar uchun sanatoriy maktab-internatlari soni	23	23	22	21	
shu jumladan skolioz kasalligiga chalingan bolalar uchun	11	11	10	9	

**Maktabdan tashqari ta'lim tashkilotlari
rivojlanishining asosiy ko'rsatkichlari**
(yil oxiriga)

**Основные показатели развития внешкольных
образовательных организаций**
(на конец года)

	2017	2018	2019	2020	
«Barkamol avlod» bolalar markazlari soni, birlik	209	214	206	214	Число детских центров «Barkamol avlod», ед
ularda:					в них:
to'garaklar soni, ming	5,1	6,7	6,9	6,5	число кружков, тыс.
ularda shug'ullanuvchilar soni, ming kishi	131,7	151,4	159,5	179,9	численность занимающихся в них, тыс. человек
Bolalar musiqa va san'at maktablari soni					Число детских школ музыки и искусства
birlik	312	312	312	321	единиц
ularda o'quvchilar, ming kishi	86,7	86,0	91,9	88,3	в них учащихся, тыс. человек
Sport ta'lim muassasalari soni					Число спортивно-образовательных учреждений
birlik	341	326	331	352	единиц
ularda shug'ullanuvchilar, ming kishi	370,9	367,8	404,4	375,2	в них занимающихся, тыс. человек

**O'rta maxsus, kasb-hunar ta'limi muassasalarining
asosiy ko'rsatkichlari**
(o'quv yili boshiga)

**Основные показатели средних специальных,
профессиональных образовательных учреждений**
(на начало учебного года)

	2017 / 2018	2018 / 2019	2019 / 2020	2020 / 2021	
O'rta maxsus, kasb-hunar ta'limi muassasalari soni, birlik	1 556	1 537	1 117	818	Число средних специальных, профессиональных образовательных учреждений, ед.
ularda o'quvchilar, ming kishi	1 163,2	728,1	282,4	229,9	в них учащихся, тыс. человек
shu jumladan kunduzgi bo'limlarda	1 163,2	728,1	282,4	229,2	в том числе на дневных отделениях
10 000 aholiga to'g'ri keladigan o'rta maxsus, kasb-hunar ta'limi muassasalari o'quvchilari	356	219	83	67	На 10 000 населения приходится учащихся средних специальных образовательных учреждений
Qabul qilingan o'quvchilar, ming kishi	192,1	33,4	28,2	203,5	Принято учащихся, тыс. человек
shu jumladan kunduzgi bo'limlarga	192,1	33,4	28,2	202,8	в том числе в дневные отделения
bitirgan o'quvchilar, ming kishi	489,7	486,6	515,3	177,7	Выпуск учащихся, тыс. человек
shu jumladan kunduzgi bo'limlarda o'qiganlar	489,7	486,6	515,3	177,7	в том числе обучавшихся в дневных отделениях
10 000 aholiga nisbatan o'rta maxsus, kasb-hunar ta'limi muassasalarini bitirgan o'quvchilar	151	146	152	57	На 10 000 населения выпущено учащихся средними специальными, профессиональными образовательными учреждениями

**Kasb-hunar kollejlari o'quvchilarining
ta'lim sohalari bo'yicha soni ¹⁾**
(o'quv yili boshiga; ming kishi)

**Численность учащихся профессиональных
колледжей по областям знаний ¹⁾**
(на начало учебного года; тыс. человек)

	2020 / 2021	
Jami	57,0	Всего
shu jumladan:		в том числе:
ta'lim	28,2	образования
gumanitar fanlar va san'at	1,5	гуманитарные науки и искусство
ijtimoiy fanlar, biznes va huquq	2,2	социальные науки, бизнес и право
muhandislik ishi, ishlov berish texnologiyasi va qurilish	5,2	инженерное дело, технология обработки и строительство
qishloq xo'jaligi	1,7	сельское хозяйство
sog'liqni saqlash va ijtimoiy ta'minot	14,6	здравоохранение и социальное обеспечение
xizmatlar sohasi	3,6	сфера услуг

¹⁾ O'zbekiston Respublikasi Prezidentining 2019- yil 6 sentyabrdagi PF-5812 "Professional ta'lim tizimini yana-da takomillashtirishga doir qo'shimcha chora-tadbirlar to'g'risida"gi farmoniga asosan 2020/2021- o'quv yilidan boshlab kollejlarda deb yuritila boshlagan / Согласно Указу Президента Республики Узбекистан* О дополнительных мерах по дальнейшему совершенствованию системы профессионального образования* сначала 2020/2021 учебного года стали называться колледжами.

**Hududlar bo'yicha o'rta maxsus,
kasb-hunar ta'limi muassasalari**
(o'quv yili boshiga)

**Средние специальные, профессиональные
образовательные учреждения по регионам**
(на начало учебного года)

	O'rta maxsus, kasb-hunar ta'limi muassasalari soni, birlik				
	Число средних специальных профессиональных образовательных учреждений, ед.				
	2017/ 2018	2018/ 2019	2019/ 2020	2020/ 2021	
O'zbekiston Respublikasi	1 556	1 537	1 117	818	Республика Узбекистан
Qoraqalpog'iston Respublikasi	104	103	78	58	Республика Каракалпакстан
viloyatlar:					области:
Andijon	129	129	87	75	Андижанская
Buxoro	89	87	84	50	Бухарская
Jizzax	79	78	61	41	Джизакская
Qashqadaryo	145	143	131	67	Кашкадарьинская
Navoiy	51	51	30	28	Навоийская
Namangan	119	118	80	68	Наманганская
Samarqand	173	171	115	83	Самаркандская
Surxondaryo	120	117	61	61	Сурхандарьинская
Sirdaryo	52	49	48	25	Сырдарьинская
Toshkent	127	127	97	68	Ташкентская
Farg'ona	157	156	89	81	Ферганская
Xorazm	93	91	61	52	Хорезмская
Toshkent sh.	118	117	95	61	г. Ташкент

Davomi

Продолжение

	Ularda o'quvchilar, ming kishi В них учащихся, тыс. человек				
	2017/ 2018	2018/ 2019	2019/ 2020	2020/ 2021	
	O'zbekiston Respublikasi	1 163,2	728,1	282,4	
Qoraqalpog'iston Respublikasi	68,5	43,1	17,8	15,6	Республика Каракалпакстан
viloyatlar:					области:
Andijon	96,1	60,5	21,5	21,8	Андижанская
Buxoro	67,2	42,3	18,3	13,4	Бухарская
Jizzax	49,4	32,0	13,6	13,2	Джизакская
Qashqadaryo	119,2	68,9	26,9	15,8	Кашкадарьинская
Navoiy	30,5	17,9	6,9	8,2	Навоийская
Namangan	92,9	58,4	19,2	17,8	Наманганская
Samarqand	137,5	87,5	34,3	25,2	Самаркандская
Surxondaryo	91,9	54,7	13,8	14,3	Сурхандарьинская
Sirdaryo	31,1	19,4	8,1	6,7	Сырдарьинская
Toshkent	86,1	53,3	21,7	18,2	Ташкентская
Farg'ona	122,8	78,3	28,2	23,4	Ферганская
Xorazm	68,5	42,9	15,7	13,3	Хорезмская
Toshkent sh.	101,5	69,0	36,4	23,0	г. Ташкент

Hududlar bo'yicha kasb-hunar kollejlari ¹⁾
(o'quv yili boshiga)
Профессиональные колледжи по регионам ¹⁾
(на начало учебного года)

	Kasb-hunar kollejlari soni, birlik Число профессиональных колледжей, ед.				
	2017/ 2018	2018/ 2019	2019/ 2020	2020/ 2021	
	O'zbekiston Respublikasi	1 433	1 414	1 025	
Qoraqalpog'iston Respublikasi	95	94	73	17	Республика Каракалпакстан
viloyatlar:					области:
Andijon	120	120	82	20	Андижанская
Buxoro	83	81	80	15	Бухарская
Jizzax	76	75	58	9	Джизакская
Qashqadaryo	139	137	124	17	Кашкадарьинская
Navoiy	46	46	27	5	Навоийская
Namangan	110	109	76	18	Наманганская
Samarqand	162	160	106	15	Самаркандская
Surxondaryo	116	113	58	16	Сурхандарьинская
Sirdaryo	49	46	46	6	Сырдарьинская
Toshkent	121	121	94	16	Ташкентская
Farg'ona	148	147	81	25	Ферганская
Xorazm	88	86	56	13	Хорезмская
Toshkent sh.	80	79	64	14	г. Ташкент

¹⁾ O'zbekiston Respublikasi Prezidentining 2019- yil 6 sentyabrdagi PF-5812 "Professional ta'lim tizimini yana-da takomillashtirishga doir qo'shimcha chora-tadbirlar to'g'risida"gi farmoniga asosan 2020/2021- o'quv yilidan boshlab kollejlarni deb yuritila boshlagan./ Согласно Указу Президента Республики Узбекистан "О дополнительных мерах по дальнейшему совершенствованию системы профессионального образования" с начала 2020/2021 учебного года стали называться колледжами.

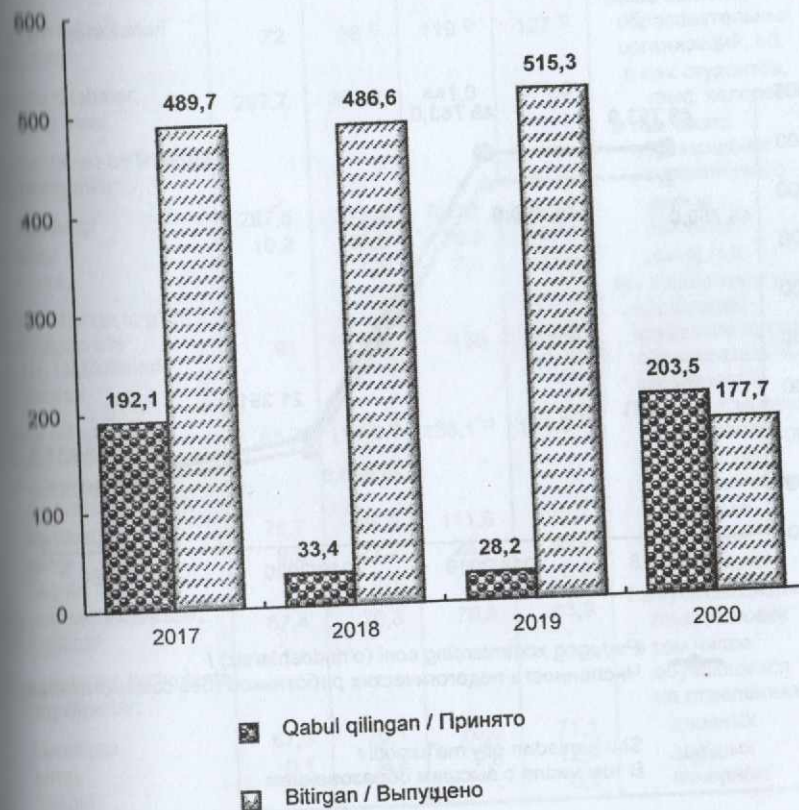
Davomi

Продолжение

	Ularda o'quvchilar, ming kishi				
	В них учащихся, тыс. человек				
	2017/ 2018	2018/ 2019	2019/ 2020	2020/ 2021	
O'zbekiston Respublikasi	1 077,4	656,3	239,2	57,0	Республика Узбекистан
Qoraqalpog'iston Respublikasi	62,2	38,3	15,3	5,1	Республика Каракалпакстан
viloyatlar:					области:
Andijon	89,7	55,6	19,3	6,3	Андижанская
Buxoro	62,9	38,6	16,0	3,9	Бухарская
Jizzax	46,2	29,2	11,5	2,1	Джизакская
Qashqadaryo	113,9	64,5	23,9	3,4	Кашкадарьинская
Navoiy	27,8	15,5	5,4	1,1	Навоийская
Namangan	85,4	52,8	16,5	3,7	Наманганская
Samarqand	128,3	79,4	29,1	4,3	Самаркандская
Surxondaryo	88,6	52,2	12,4	4,8	Сурхандарьинская
Sirdaryo	28,0	17,0	7,1	2,1	Сырдарьинская
Toshkent	82,8	50,5	20,2	4,1	Ташкентская
Farg'ona	116,2	72,9	25,6	7,7	Ферганская
Xorazm	64,0	39,0	13,2	4,2	Хорезмская
Toshkent sh.	81,4	50,9	23,7	4,2	г. Ташкент

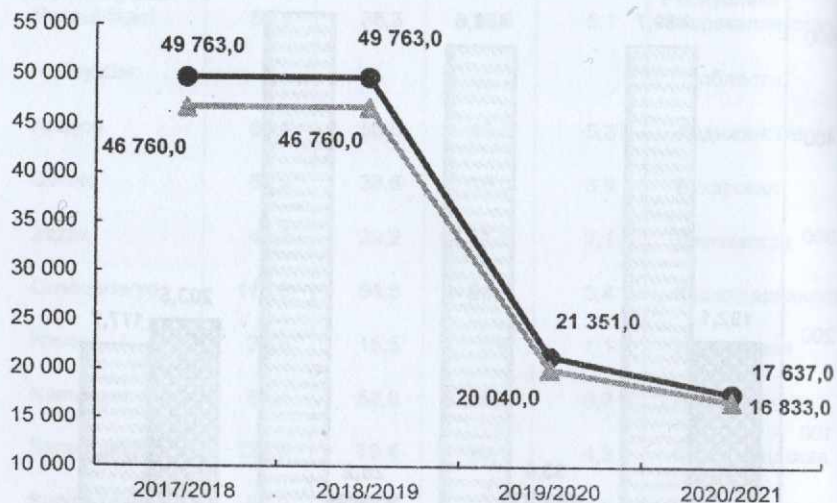
O'rta maxsus, kasb-hunar ta'limi muassasalariga o'quvchilarni qabul qilish va mutaxassislarni tayyorlash (ming kishi)

Прием учащихся и выпуск специалистов средними специальными, профессиональными образовательными учреждениями (тыс. человек)



O'rta maxsus, kasb-hunar ta'limi muassasalarining
pedagog xodimlari soni
(o'quv yili boshiga)

Численность преподавателей средних специальных,
профессиональных образовательных учреждений
(на начало учебного года)



- Pedagog xodimlarning soni (o'rindoshlarsiz) /
Численность педагогических работников (без совместителей)
- ▲ Shu jumladan oliy ma'lumotli /
В том числе с высшим образованием

Oliy ta'lim tashkilotlarining asosiy ko'rsatkichlari
(o'quv yili boshiga)

Основные показатели высших образовательных организаций
(на начало учебного года)

	2017/ 2018	2018/ 2019	2019/ 2020	2020/ 2021	
Oliy ta'lim tashkilotlari soni, birlik	72	98 ¹⁾	119 ¹⁾	127 ¹⁾	Число высших образовательных организаций, ед. в них студентов, тыс. человек в том числе обучающихся на отделениях:
ularida talabalar, ming kishi	297,7	360,2	441,0	571,5	
Shu jumladan bo'limlarda o'qiydiganlar:					дневных заочных вечерние
kunduzgi	287,5	313,0	360,1	441,9	
sirtqi	10,2	46,0	73,6	118,1	
kechki	-	1,2	7,3	11,5	На 10 000 населения приходится
10 000 aholiga to'g'ri keladigan oliy ta'lim tashkilotlari talabalari	91	108	130	165	студентов высших образовательных организаций
Qabul qilingan talabalar, ming kishi	85,7	114,5 ¹⁾	138,1 ¹⁾	174,9 ¹⁾	Принято студентов, тыс. человек в том числе на отделения:
shu jumladan bo'limlarga:					
kunduzgi	76,7	86,2	111,6	132,7	дневные
sirtqi	9,0	27,2	23,2	36,2	заочные
kechki	-	1,1	3,3	6,0	вечерные
Bitirgan mutaxassislar, ming kishi	67,4	70,3	70,8	83,9	Выпуск специалистов, тыс. человек в том числе обучающихся на отделениях:
shu jumladan bo'limlarda o'qiydiganlar:					дневных
kunduzgi	67,3	70,1	70,0	71,1	заочных
sirtqi	0,1	0,2	0,8	12,7	вечерные
kechki	-	-	-	0,1	

¹⁾ Hududiy filiallarni qo'shgan holda / Включая региональные филиалы

Turlari bo'yicha oliy ta'lim tashkilotlari
(o'quv yili boshiga)

Высшие образовательные организации по видам
(на начало учебного года)

	2017/ 2018	2018/ 2019	2019/ 2020	2020/ 2021	
Barcha oliy ta'lim tashkilotlari					Все высшие образовательные организации
Ta'lim tashkilotlari soni, <i>birlik</i>	72	98 ¹⁾	119 ¹⁾	127 ¹⁾	Число образовательных организаций, <i>ед.</i>
ularda talabalar, <i>ming kishi</i>	297,7	360,2	441,0	571,5	в них студентов, <i>тыс. человек</i>
qabul qilingan talabalar, <i>ming kishi</i>	85,7	114,5	138,1	174,9	принято студентов, <i>тыс. человек</i>
bitirgan mutaxassislar, <i>ming kishi</i>	67,4	70,3	70,8	83,9	выпуск специалистов, <i>тыс. человек</i>
Universitetlar					Университеты
Ta'lim muassasalari soni, <i>birlik</i>	27	45 ¹⁾	58 ¹⁾	64 ¹⁾	Число образовательных учреждений, <i>ед.</i>
ularda talabalar, <i>ming kishi</i>	140,2	192,3	244,0	328,7	в них студентов, <i>тыс. человек</i>
qabul qilingan talabalar, <i>ming kishi</i>	42,5	66,5	78,5	98,1	принято студентов, <i>тыс. человек</i>
bitirgan mutaxassislar, <i>ming kishi</i>	33,7	34,7	36,3	46,8	выпуск специалистов, <i>тыс. человек</i>
Institutlar va boshqa turdagi oliy ta'lim tashkilotlari					Институты и другие виды высших образовательных организаций
Ta'lim muassasalari soni, <i>birlik</i>	45	53	61	63	Число образовательных учреждений, <i>ед.</i>
ularda talabalar, <i>ming kishi</i>	157,5	167,9	197,0	242,8	в них студентов, <i>тыс. человек</i>
qabul qilingan talabalar, <i>ming kishi</i>	43,2	48,0	59,6	76,8	принято студентов, <i>тыс. человек</i>
bitirgan mutaxassislar, <i>ming kishi</i>	33,7	35,6	34,5	37,1	выпуск специалистов, <i>тыс. человек</i>

¹⁾ Hududiy filiallarni qo'shgan holda / Включая региональные филиалы

Oliy ta'lim tashkilotlari talabalarining ta'lim sohalari bo'yicha soni
(o'quv yili boshiga; ming kishi)

Численность студентов высших образовательных организаций по областям знаний
(на начало учебного года; тыс. человек)

	2017/ 2018	2018/ 2019	2019/ 2020	2020/ 2021	
Jami	297,7	360,2	441,0	571,5	Всего
shu jumladan:					в том числе:
gumanitar soha	124,0	166,7	213,2	268,6	гуманитарная сфера
ijtimoiy soha, iqtisod va huquq	29,7	32,5	44,2	71,4	социальная сфера, экономика и право
ishlab chiqarish va texnik soha	87,7	97,8	108,5	134,3	производственно-техническая сфера
qishloq va suv xo'jaligi	23,9	24,4	26,6	30,7	сельское и водное хозяйство
og'liqni saqlash va ijtimoiy ta'minot	20,5	24,4	29,4	40,3	здравоохранение и социальное обеспечение
xizmatlar sohasi	11,9	14,3	19,1	26,2	сфера услуг

Hududlar bo'yicha oliy ta'lim tashkilotlari
(o'quv yili boshiga)

Высшие образовательные организации по регионам
(на начало учебного года)

	Oliy ta'lim muassasalari soni, birlik				
	Число высших образовательных учреждений, ед.				
	2017/ 2018	2018/ 2019	2019/ 2020	2020/ 2021	
O'zbekiston Respublikasi	72	98 ¹⁾	119 ¹⁾	127 ¹⁾	Республика Узбекистан
Qoraqalpog'iston Respublikasi	2	6	9	9	Республика Каракалпакстан
viloyatlar:					области:
Andijon	4	4	5	6	Андижанская
Buxoro	4	5	5	5	Бухарская
Jizzax	2	2	3	3	Джизакская
Qashqadaryo	2	3	6	6	Кашкадарьинская
Navoiy	2	2	2	2	Навоийская
Namangan	3	3	3	3	Наманганская
Samarqand	6	8	11	12	Самаркандская
Surxondaryo	1	7	7	7	Сурхандарьинская
Sirdaryo	1	1	2	2	Сырдарьинская
Toshkent	2	5	5	8	Ташкентская
Farg'ona	3	7	10	10	Ферганская
Xorazm	1	3	3	3	Хорезмская
Toshkent sh.	39	42	48	51	г. Ташкент

¹⁾ Hududiy filiallarni qo'shgan holda / Включая региональные филиалы

Продолжение

	Ularda talabalar, ming kishi				
	В них студентов, тыс. человек				
	2017/ 2018	2018/ 2019	2019/ 2020	2020/ 2021	
O'zbekiston Respublikasi	297,7	360,2	441,0	571,5	Республика Узбекистан
Qoraqalpog'iston Respublikasi	19,4	22,3	25,5	35,5	Республика Каракалпакстан
viloyatlar:					области:
Andijon	19,2	21,7	26,0	30,9	Андижанская
Buxoro	15,9	20,9	24,8	35,6	Бухарская
Jizzax	12,5	14,7	18,0	23,4	Джизакская
Qashqadaryo	15,9	18,4	22,5	27,9	Кашкадарьинская
Navoiy	9,7	11,6	13,6	17,0	Навоийская
Namangan	13,3	16,7	20,1	26,0	Наманганская
Samarqand	29,1	34,9	41,1	54,8	Самаркандская
Surxondaryo	9,3	15,1	20,1	25,6	Сурхандарьинская
Sirdaryo	4,6	6,8	9,1	9,6	Сырдарьинская
Toshkent	8,1	14,9	20,9	28,5	Ташкентская
Farg'ona	21,5	27,2	35,8	48,4	Ферганская
Xorazm	10,5	13,4	16,2	22,8	Хорезмская
Toshkent sh.	108,7	121,6	147,3	185,5	г. Ташкент

Oliy ta'lim tashkilotlarida mutaxassislarni
hududlar bo'yicha bitiruvchilari
(yil oxiriga, 10 000 aholiga)

Выпуск специалистов высшими образовательными
организациями по регионам
(на конец года, на 10 000 населения)

	2017	2018	2019	2020	
O'zbekiston Respublikasi	21	21	21	25	Республика Узбекистан
Qoraqalpog'iston Respublikasi	24	24	23	29	Республика Каракалпакстан
viloyatlar:					области:
Andijon	14	16	14	15	Андижанская
Buxoro	18	19	20	25	Бухарская
Jizzax	21	21	21	28	Джизакская
Qashqadaryo	11	12	12	16	Кашкадарьинская
Navoiy	23	23	24	31	Навоийская
Namangan	11	11	12	14	Наманганская
Samarqand	17	18	18	18	Самаркандская
Surxondaryo	8	8	8	13	Сурхандарьинская
Sirdaryo	12	12	12	19	Сырдарьинская
Toshkent	6	9	10	14	Ташкентская
Farg'ona	13	12	13	15	Ферганская
Xorazm	12	12	13	17	Хорезмская
Toshkent sh.	106	104	103	104	г. Ташкент

Oliy ta'lim tashkilotlari professor-o'qituvchi xodimlarining
hududlar bo'yicha soni
(o'quv yili boshiga; kishi)

Численность профессорско-преподавательского
персонала высших образовательных организаций
по регионам
(на начало учебного года; человек)

	Asosiy shtatdagi xodimlar Основной штатный персонал				
	2017/ 2018	2018/ 2019	2019/ 2020	2020/ 2021	
O'zbekiston Respublikasi	25 107	26 664	30 559	32 070	Республика Узбекистан
Qoraqalpog'iston Respublikasi	1 487	1 541	1 653	1 763	Республика Каракалпакстан
viloyatlar:					области:
Andijon	1 753	1 825	2 346	2 104	Андижанская
Buxoro	1 352	1 485	1 700	1 917	Бухарская
Jizzax	909	902	970	1 034	Джизакская
Qashqadaryo	1 154	1 196	1 404	1 455	Кашкадарьинская
Navoiy	650	674	716	714	Навоийская
Namangan	983	1 013	1 131	1 633	Наманганская
Samarqand	2 977	3 323	3 241	3 341	Самаркандская
Surxondaryo	613	860	1 136	1 407	Сурхандарьинская
Sirdaryo	353	358	520	496	Сырдарьинская
Toshkent	622	919	1 268	1 409	Ташкентская
Farg'ona	1 571	1 605	1 885	2 059	Ферганская
Xorazm	851	915	1 082	1 151	Хорезмская
Toshkent sh.	9 832	10 048	11 507	11 587	г. Ташкент

	Ulardan ilmiy darajaga ega bo'lganlar Из них имеющие ученую степень				
	2017/ 2018	2018/ 2019	2019/ 2020	2020/ 2021	
O'zbekiston Respublikasi	7 481	8 095	9 073	9 917	Республика Узбекистан
Qoraqalpog'iston Respublikasi	411	432	494	519	Республика Каракалпакстан
viloyatlar:					области:
Andijon	466	485	555	565	Андижанская
Buxoro	362	447	525	534	Бухарская
Jizzax	185	213	225	288	Джизакская
Qashqadaryo	297	322	340	384	Кашкадарьинская
Navoiy	140	145	158	167	Навийская
Namangan	260	264	397	449	Наманганская
Samarqand	873	958	1 024	1 158	Самаркандская
Surxondaryo	132	170	187	218	Сурхандарьинская
Sirdaryo	90	84	139	148	Сырдарьинская
Toshkent	205	290	427	484	Ташкентская
Farg'ona	331	374	469	504	Ферганская
Xorazm	205	218	223	243	Хорезмская
Toshkent sh.	3 524	3 693	3 910	4 256	г. Ташкент

MADANIYAT, TURIZM, IJAM OLISH VA SPORT

Markuz bo'limda teatrlar, muzeylar, sirk markazlari, axborot-resurs va axborot-kutubxonalar, mehmonxonalar va dam o'xshash joylashtirish vositalari, sport va turizm muassasalari va dam o'xshash tashkilotlari, sport majmualari hamda bosma nashrlarni chop etish to'g'risida ma'lumotlar keltirilgan.

Professional teatrlar tarmog'iga opera va balet, drama, musiqiy komediya, bolalar va yosh tomoshabinlar teatrlari kiritiladi.

Muzeylar soniga - muzey ashyolari va ularni saqlash, o'rganish va namoyish uchun muassasalar tomonidan tashkil etilgan doimiy taqdimot yurituvchi notijorat madaniyat muassasalari kiritiladi.

Kutubxonalar tarmoqlariga zamonaviy axborot texnologiyalaridan foydalanilgan holda aholining adabiyotlarga bo'lgan ehtiyojini qondiruvchi axborot-resurs markazlari hamda Qoraqalpog'iston Respublikasi, viloyatlar va Toshkent shahridagi axborot-kutubxonalar markazlari kiritiladi.

Bosma nashrlarni chop etish vositalari tarkibiga ro'yxatga olingan kitoblar, broshyuralar, jurnallar va gazetalarning chop etilgan soni kiritiladi. Ushbu bo'limda bosma nashrlarni chop etish to'g'risidagi ma'lumotlar Alisher Navoiy nomidagi O'zbekiston Milliy kutubxonasi ma'lumotlariga asosan keltirilgan.

Mehmonxona deb vaqtinchalik yashash uchun joy taqdim qiladigan tashkilot tushuniladi.

KULTURA, TURIZM, OTDYX I SPOROT

V danmno razdele privedeny statisticheskiye dannyye o teatrah, muzeyax, tsirkovykh kollektivax, informatsionno-resursnykh i informatsionno-bibliotечnykh tsentrah, gostinitsax i analogichnykh sredstvax razmesheniya, sanatorno-kurortnykh uchrezhdeniya i organizatsiy otдыхa, sportivnykh sooruzheniya, a takzhe vypuske pechatnykh izdaniy.

V setь professionalnykh teatrov vkluchayutsya teatry opery i baleta, dramy, muzykalnoy komedii, detskiye i yunogo zritelya.

V chislo muzeev vkluchayutsya - postoyanno deystvuyushchie nekommercheskiye uchrezhdeniya kul'tury, sozdannyye sobstvennikom dlya xraneniya, izucheniya i publitsheynogo predstavleniya muzeynykh predmetov i muzeynykh kolleksiy.

K bibliotечnoy seti otneseny informatsionno-resursnyye tsentry i informatsionno-bibliotечnyye tsentry Respubliki Karakalpakstan, oblastey i g. Tashkenta, udovletvoryayushchie massovyye zaprosy naseleniya na literaturu s ispol'zovaniem sovremennykh informatsionnykh tekhnologiy.

V sostav pokazateley, karakterizuyushchix izdaniye pechatnoy produkcii, vkluchayetsya chislo zaregistrirovannykh izdaniy knig, broshyur, jurnalov i gazet. Informatsiya ob izdaniy pechatnoy produkcii v danmno razdele priveditsya po dannym Natsionalnoy biblioteki Uzbekistana im. A. Navoi.

Pod gostinitsей понимается predpriyatiye, kotorye predstavlyayet pomesheniya dlya vremennoy prozhivaniya.

Sanatoriya – tabiiy-klimatik vositalar asosida bemorlarni reabilitatsion davolaydigan, kattalar va bolalar uchun mo'ljallangan muassasa.

Sanatoriya-profilaktoriya - ishchi va xizmatchilarga ishdan bo'sh vaqtda ishlab chiqarish jarayonidan ajralmagan holda davolash-sog'lomlashtirish tadbirlarini amalga oshirishni ta'minlaydigan tashkilotlar tarkibida faoliyat ko'rsatuvchi muassasalar.

Dam olish uylari, pansionatlar, bazalar va boshqa turdagi dam olish muassasalari (turistik bazalar) aholining dam olishi va sog'lomlashtirilishi uchun mo'ljallangan. Ushbu muassasalarda dam oluvchilar ovqat va yashash joyi yoki faqat yashash joyi bilan ta'minlanadi.

Санатории – учреждения для детей и взрослых, в которых осуществляется реабилитационное лечение больных, на основе природно-климатических средств.

Санатории - профилактории учреждения, действующие при организациях, обеспечивающие проведение лечебно-оздоровительных мероприятий рабочими и служащими без отрыва от производства, в свободное от работы время.

Дома отдыха, пансионаты, базы и другие учреждения отдыха (туристические базы) предназначены для оздоровления и отдыха населения. В этих учреждениях отдыхающим обеспечивается питание и размещение или только размещение.

Madaniyat muassasalari (yil oxiriga)

Учреждения культуры (на конец года)

	2017	2018	2019	2020	
Teatrlar					
Professional teatrlar soni, birlik	50	50	50	49	Театры Число профессиональных театров, ед.
shu jumladan:					в том числе:
опера va balet	1	1	1	1	оперы и балета
drama, komediya va musiqiy	28	33	32	31	драмы, комедии и музыкальных
bolalar va yosh tomoshabinlar	21	16	17	17	детских и юного зрителя
Teatrlarga tashriflar soni, ming	2 462,1	2 394,9	2 646,7	1 090,5	Число посещений театров, тыс.
1000 aholiga nisbatan teatrlarga tashriflar soni	76	72	78	32	Число посещений театров на 1000 населения
Muzeylar					
Muzeylar soni (filiallarni qo'shgan holda), birlik	121	97	100	105	Музеи Число музеев (включая филиалы), ед.
Muzeylarga tashriflar soni, ming	6 302,1	8 147,6	7 777,8	1 515,8	Число посещений музеев, тыс.
1000 aholiga nisbatan muzeylarga tashriflar soni	195	247	232	44	Число посещений музеев на 1000 населения
Sirklar					
Birklar va sirk jamoalar soni, birlik	1	1	1	1	Цирки Число цирков и цирковых коллективов, ед.
Tomoshalar soni, ming	0,4	0,7	0,4	0,01	Число представлений, тыс.
Tomoshabinlar soni, ming kishi	237,8	186,4	160,0	58,2	Численность зрителей, тыс. человек

Davomi

Продолжение

	2017	2018	2019	2020	
Axborot-resurs va axborot-kutubxona markazlari ¹⁾					Информационно-ресурсные и информационно-библиотечные центры ¹⁾
ARM va AKM soni, birlik	2 898	2 902	398	400	Число ИРЦ и ИБЦ, ед.
shahar joylarida	1 930	1 932	359	361	в городской местности
qishloq joylarida	968	970	39	39	в сельской местности
Kitob va jurnallar soni, mln. nusxa ²⁾	48,2	47,8	40,9	43,0	Число книг и журналов, млн. экз. ²⁾
shahar joylarida	43,9	43,8	38,7	39,7	в городской местности
qishloq joylarida	4,2	4,0	2,2	3,3	в сельской местности
1 000 aholiga nisbatan kitob va jumallar soni, nusxa	1 474	1 449	1 218	1 255	Число книг и журналов в среднем на 1 000 населения, экз.
shahar joylarida	2 656	2 625	2 280	2 292	в городской местности
qishloq joylarida	263	246	133	194	в сельской местности

¹⁾ O'zbekiston Respublikasi Prezidentining "O'zbekiston Respublikasi aholisiga axborot-kutubxona xizmati ko'rsatishni yanada takomillashtirish to'g'risida"gi 2019-yil 7 iyundagi PQ-4354-son qarori. / Постановление Президента Республики Узбекистан «О дальнейшем совершенствовании информационно-библиотечного обслуживания населения Республики Узбекистан» от 7 июня 2019 года № ПП-4354

²⁾ O'quv va o'quv-uslubiy adabiyotlarni hisobga olmagan holda / Без учета учебной и учебно-методической литературы

Teatrlar faoliyatining asosiy ko'rsatkichlari

Основные показатели деятельности театров

	2017	2018	2019	2020	
Teatrlar, birlik	50	50	50	49	Театры, единиц
shu jumladan tillarda ishlaydiganlar:					в том числе работающих на языке:
o'zbek	26	27	25	25	узбекском
qoraqalpoq	4	3	4	3	каракалпакском
rus	4	5	5	5	русском
aralash	16	15	16	16	смешанном
Spektakllar soni, birlik	10 815	10 770	11 142	5 486	Число спектаклей, единиц
Tashriflar soni, ming	2 462,1	2 394,9	2 646,7	1 090,5	Число посещений, тыс.

2020- yilda teatrlar faoliyatining hududlar bo'yicha asosiy ko'rsatkichlari

Основные показатели деятельности театров по регионам в 2020 году

	Teatrlar, birlik	Spektakllar soni, birlik	Tashriflar soni, ming kishi	
	Театры, единиц	Число спектаклей, единиц	Число посетителей, тысяч человек	
O'zbekiston Respublikasi	49	5 486	1 090,5	Республика Узбекистан
Qoraqalpog'iston Respublikasi	3	473	127,6	Республика Каракалпакстан
viloyatlar:				области:
Andijon	3	205	41,2	Андижанская
Buxoro	2	136	19,2	Бухарская
Jizzax	2	290	102,6	Джизакская
Qashqadaryo	4	137	19,2	Кашкадарьинская
Navoiy	-	-	-	Навоийская
Namangan	1	145	31,5	Наманганская
Samarqand	4	815	180,1	Самаркандская
Surxondaryo	2	192	70,0	Сурхандарьинская
Sirdaryo	2	216	22,8	Сырдарьинская
Toshkent	1	4	7,0	Ташкентская
Farg'ona	5	577	82,5	Ферганская
Xorazm	2	644	105,1	Хорезмская
Toshkent sh.	18	1652	281,7	г. Ташкент

Muzeylar faoliyatining asosiy ko'rsatkichlari

Основные показатели деятельности музеев

	2017	2018	2019	2020	
Muzeylar (filiallarni qo'shgan holda), birlik	121	97	100	105	Музеи (включая филиалы), единиц
Muzeylarning ekspozitsiyalari soni, ming birlik	2 116,5	2 092,6	2 065,7	2 087,1	Число экспонатов музеев, тыс. единиц
Muzeylarda tashkil etilgan ko'rgazmalar soni, birlik	1 533	1 033	1 296	846	Число организованных выставок в музеях, единиц
Muzeylarga tashriflar soni, ming kishi	6 302,1	8 147,6	7 777,8	1 515,8	Число посетителей музеев, тыс. человек
ulardan o'quvchi va talabalar tomonidan	3 135,2	4 334,0	3 497,4	798,6	из них учащимися и студентами
Muzeylarda o'tkazilgan ekskursiyalar soni, birlik	134 147	125 067	173 571	37 595	Число проведенных экскурсий в музеях, единиц

2020- yilda hududlar bo'yicha muzeylar faoliyatining
asosiy ko'rsatkichlari

Основные показатели деятельности музеев по регионам
в 2020 году

	Muzeylar (filiallarni qo'shgan holda), birlik	Muzeylarning eksponatlari soni, ming birlik	Muzeylarga tashriflar soni, ming kishi	
	Музеи (включая филиалы), единиц	Число экспонатов музеев, тыс. единиц	Число посещений музеев, тыс. человек	
O'zbekiston Respublikasi	105	2 087,1	1 515,8	Республика Узбекистан
Qoraqalpog'iston Respublikasi	4	87,0	28,4	Республика Каракалпакстан
viloyatlar:				области:
Andijon	2	110,3	40,5	Андижанская
Buxoro	19	85,6	129,4	Бухарская
Jizzax	5	17,5	51,6	Джизакская
Qashqadaryo	3	64,1	23,5	Кашкадарьинская
Navoiy	5	26,9	17,2	Навоийская
Namangan	2	97,7	44,7	Наманганская
Samarqand	12	148,7	388,4	Самаркандская
Surxondaryo	2	140,6	86,3	Сурхандарьинская
Sirdaryo	1	1,4	5,4	Сырдарьинская
Toshkent	5	83,6	11,8	Ташкентская
Farg'ona	13	142,5	102,7	Ферганская
Xorazm	3	40,1	284,4	Хорезмская
Toshkent sh.	29	1 041,1	301,6	г. Ташкент

Konsert tashkilotlari faoliyatining asosiy ko'rsatkichlari

Основные показатели деятельности концертных организаций

	2017	2018	2019	2020	
Konsert tashkilotlari, birlik	67	66	72	72	Концертные организации, единиц
shu jumladan:					в том числе:
filarmoniya	6	7	10	10	филармонии
gastrol-konsert birlashmalar	52	41	42	43	гастрольно- концертные объединения
mustaqil jamoalar va boshqalar	9	18	20	19	самостоятельные коллективы и прочее
Taqdim etilgan konsertlar soni, birlik	2 505	2 834	3 681	1 656	Количество представленных конcertов, единиц
shu jumladan taqdim etilgan:					в том числе представлены:
filarmoniyalar tomonidan	702	825	1 971	996	филармониями
gastrol-konsert birlashmalari tomonidan	1 159	1 268	1 295	572	гастрольно- концертными объединениями
mustaqil jamoalar va boshqalar tomonidan	644	741	415	88	самостоятельными коллективами и прочими
Tomoshabinlar soni, ming kishi	1 381,7	1 788,0	2 820,9	785,0	Число зрителей, тыс. человек

2020- yilda hududlar bo'yicha konsert tashkilotlari faoliyatining asosiy ko'rsatkichlari

Основные показатели деятельности концертных организаций по регионам в 2020 году

	Konsert tashkilotlari, birlik	Taqdim etilgan konsertlar soni, birlik	Tomoshabinlar soni, ming kishi	
	Концертные организации, единиц	Число представленных концертов, единиц	Число зрителей, тыс. человек	
O'zbekiston Respublikasi	72	1 656	785,0	Республика Узбекистан
Qoraqalpog'iston Respublikasi viloyatlar:	2	350	78,7	Республика Каракалпақстан
Andijon	5	129	90,9	области: Андijanская
Buxoro	1	24	4,1	Бухарская
Jizzax	1	118	123,3	Джизакская
Qashqadaryo	3	312	97,3	Кашкадарьинская
Navoiy	2	41	17,1	Навоийская
Namangan	2	84	31,6	Наманганская
Samarqand	3	56	7,0	Самаркандская
Surxondaryo	1	3	3,0	Сурхандарьинская
Sirdaryo	3	70	61,4	Сырдарьинская
Toshkent	5	68	42,0	Ташкентская
Farg'ona	6	79	30,4	Ферганская
Xorazm	1	67	13,8	Хорезмская
Toshkent sh.	37	255	184,5	г. Ташкент

Kutubxonalar faoliyatining asosiy ko'rsatkichlari (axborot-resurs va axborot-kutubxona markazlari)

Основные показатели деятельности библиотек (информационно-ресурсных и информационно-библиотечных центров)

	2017	2018	2019	2020	
Kutubxonalar soni, birlik	2 898	2 902	398	400	Число библиотек, единиц
Kitob va jurnallar soni (o'quv va o'quv-uslubiy adabiyotlarsiz), ming nusxa	48 150,9	47 759,1	40 893,5	42 963,9	Число книг и журналов (без учебной и учебно-методической литературы), тыс. экземпляров
Foydalanuvchilar soni, ming kishi	7 138,2	7 211,1	3 055,2	3 142,2	Число пользователей, тыс. человек
Berilgan kitob va jurnallar (o'quv va o'quv-uslubiy adabiyotlarsiz), ming nusxa	74 672	75 911	30 702	26 744	Выдано книг и журналов (без учебной и учебно-методической литературы), тыс. экземпляров
O'rtacha bitta kutubxonaga to'g'ri keladigan kitob va jurnallar soni, nusxa	16 615	16 457	102 747	107 410	Число книг и журналов в среднем на одну библиотеку, экземпляров
O'rtacha bitta foydalanuvchiga to'g'ri keladigan kitob va jurnallar soni, nusxa	7	7	13	13,7	Число книг и журналов в среднем на одного пользователя, экземпляров
O'rtacha bitta kutubxonaga to'g'ri keladigan foydalanuvchilar soni, kishi	2 463	2 485	7 676	7 855,5	Число пользователей в среднем на одну библиотеку, человек
O'rtacha bitta foydalanuvchiga berilgan kitob va jurnallar soni, birlik	11	11	17	8,1	Число выданных книг и журналов в среднем на одного пользователя, единиц

2020- yilda hududlar bo'yicha kutubxonalar faoliyatining asosiy ko'rsatkichlari

(axborot-resurs va axborot-kutubxona markazlari)

Основные показатели деятельности библиотек по регионам в 2020 году (информационно-ресурсных и информационно-библиотечных центров)

	Kutubxonalar soni, birlik	Kitob va jumallar soni, ming nusxa	Foydalanuvchilar soni, ming kishi	
	Число библиотек, единиц	Число книг и журналов, тыс. экз.	Число пользователей, тыс. человек	
O'zbekiston Respublikasi	400	42 963,9	3 142,2	Республика Узбекистан
Qoraqalpog'iston Respublikasi	29	1 401,2	160,2	Республика Каракалпакстан
viloyatlar:				области:
Andijon	29	5 590,3	274,9	Андижанская
Buxoro	23	2 172,5	111,6	Бухарская
Jizzax	20	373,1	84,3	Джизакская
Qashqadaryo	23	802,2	118,3	Кашкадарьинская
Navoiy	19	904,7	102,3	Навоийская
Namangan	18	2 007,7	116,0	Наманганская
Samarqand	33	3 210,6	258,5	Самаркандская
Surxondaryo	30	948,2	193,8	Сурхандарьинская
Sirdaryo	17	447,2	61,1	Сырдарьинская
Toshkent	41	1 931,5	328,0	Ташкентская
Farg'ona	34	1 926,5	106,7	Ферганская
Xorazm	20	2 498,3	220,8	Хорезмская
Toshkent sh.	64	18 749,8	1 005,6	г. Ташкент

Madaniyat va istirohat bog'lari faoliyatining asosiy ko'rsatkichlari

Основные показатели деятельности парков культуры и отдыха

	2017	2018	2019	2020	
Madaniyat va istirohat bog'lari, birlik	189	193	192	188	Парки культуры и отдыха, единиц
ularda:					в них:
dam olish ob'ektlari, birlik	536	549	562	506	досуговых объектов, единиц
atraksionlar, birlik	1 560	1 694	1 726	1 699	аттракционов, единиц

2020- yilda hududlar bo'yicha madaniyat va istirohat bog'lari faoliyatining asosiy ko'rsatkichlari (birlik)

Основные показатели деятельности парков культуры и отдыха по регионам в 2020 году (единиц)

	Madaniyat va istirohat bog'lari soni	Ularda:		
		B nux:		
		dam olish ob'yektlari	atraktsionlar	
Количество парков культуры и отдыха	досуговых объектов	аттракционов		
O'zbekiston Respublikasi	188	506	1 699	Республика Узбекистан
Qoraqalpog'iston Respublikasi viloyatlar:	9	17	95	Республика Каракалпакстан области:
Andijon	22	97	230	Андижанская
Buxoro	12	32	126	Бухарская
Jizzax	4	-	13	Джизакская
Qashqadaryo	14	38	123	Кашкадарьинская
Navoiy	9	49	94	Навоийская
Namangan	15	58	130	Наманганская
Samarqand	16	37	169	Самаркандская
Surxondaryo	14	10	166	Сурхандарьинская
Sirdaryo	4	-	31	Сырдарьинская
Toshkent	15	2	21	Ташкентская
Farg'ona	12	68	129	Ферганская
Xorazm	15	26	32	Хорезмская
Toshkent sh.	27	72	340	г. Ташкент

2020- yilda hududlar bo'yicha madaniyat markazlari faoliyatining asosiy ko'rsatkichlari

Основные показатели деятельности центров культуры по регионам в 2020 году

	Madaniyat markazlari soni	Ularda:		
		B nux:		
		o'tkazilgan madaniy-ma'rifiy tadbirlar, birlik	madaniy-ma'rifiy tadbirlarda ishtirok etganlar, ming kishi	
Количество центров культуры	проведено культурно-просветительских мероприятий, единиц	посетители культурно-просветительских мероприятий, тыс. человек		
O'zbekiston Respublikasi	806	28 881	7 488,4	Республика Узбекистан
Qoraqalpog'iston Respublikasi viloyatlar:	54	1 801	189,6	Республика Каракалпакстан области:
Andijon	70	2 067	684,1	Андижанская
Buxoro	49	2 462	284,4	Бухарская
Jizzax	36	875	223,8	Джизакская
Qashqadaryo	63	1 583	561,9	Кашкадарьинская
Navoiy	32	1 035	253,3	Навоийская
Namangan	80	3 004	758,1	Наманганская
Samarqand	78	2 518	807,4	Самаркандская
Surxondaryo	68	1 829	736,7	Сурхандарьинская
Sirdaryo	33	620	83,7	Сырдарьинская
Toshkent	71	2 328	398,6	Ташкентская
Farg'ona	75	5 311	1 978,9	Ферганская
Xorazm	64	2 028	236,8	Хорезмская
Toshkent sh.	33	1 420	291,1	г. Ташкент

Bosma nashrlarni chop etish
(yil davomida)

Выпуск печатных изданий
(за год)

	2017	2018	2019	2020	
Kitoblar va broshyuralar Книги и брошюры					
Kitoblar va broshyuralar soni (bosma nashrlar birligida) - jami	2 090	2 111	1 724	1 450	Число книг и брошюр (печатных единиц) - всего
Tiraj - jami, mln. nusxa	24,4	22,3	18,7	13,7	Тираж - всего, млн. экз.
1 000 aholiga nisbatan kitoblar nashri, nusxa	753	677	557	399	Издано книг на 1 000 населения, экз.
Jurnallar va boshqa vaqtli nashrlar (vaqtli chiqadigan to'plamlar va byulletenlarni qo'shgan holda) Журналы и другие периодические издания (включая сборники и бюллетени, выходящие периодически)					
Jurnallar va boshqa vaqtli nashrlar soni - jami	233	222	195	175	Число журналов и других периодических изданий - всего
Yillik tiraj - jami, mln. nusxa	12,7	11,8	7,5	29,0	Годовой тираж - всего, млн. экз.
1 000 aholiga nisbatan jurnallar nashri, nusxa	392	358	223	848	Издано журналов на 1 000 населения, экз.
Gazetalar Газеты					
Gazetalar soni - jami	602	589	460	366	Число газет - всего
Bir martalik tiraj - jami, mln. nusxa	4,5	4,0	1,9	1,1	Разовый тираж - всего, млн. экз.
Yillik tiraj - jami, mln. nusxa	203,2	188,4	86,0	31,0	Годовой тираж - всего, млн. экз.
1 000 aholiga nisbatan gazetalar nashri, nusxa	6 274	5 717	2 561	906	Издано газет на 1 000 населения, экз.

Mehmonxonalar
(yil oxiriga)

Гостиницы
(на конец года)

Yillar	Mehmonxona va shunga o'xshash joylashtirish vositalari ob'ektlari soni	Ularda joylar
Годы	Число объектов гостиниц и аналогичных средств размещения	В них мест
2017	816	39 833
2018	916	40 788
2019	1 051	46 671
2020	1 156	50 408

Sanatoriyalar va dam olish tashkilotlari
(yil oxiriga)

Санатории и организации отдыха
(на конец года)

	2017	2018	2019	2020	
Sanatoriyalar va dam olish tashkilotlari soni	460	484	509	494	Число санаториев и организаций отдыха
ularda o'rinlar, ming	57,1	59,2	61,6	57,6	в них коек, тыс.
Sanatoriyalar soni (kattalar va bolalar uchun)	106	107	98	94	Число санаториев (для взрослых и детей)
ularda o'rinlar, ming	15,5	16,5	15,3	15,4	в них коек, тыс.
Sanatoriyalar umumiy sonidan - bolalar uchun sanatoriyalar	33	35	34	34	Из общего числа санаториев - детские санатории
ularda o'rinlar, ming	4,5	5,3	5,5	6,2	в них коек, тыс.

Davomi

Продолжение

	2017	2018	2019	2020	
Sanatoriya – profilaktoriyalar soni	63	73	76	80	Число санаториев-профилакториев
ularda o'rinlar, ming	5,2	6,7	7,9	7,6	в них коек, тыс.
Dam olish pansionatlari soni	18	20	26	33	Число пансионатов отдыха
ularda joylar, ming	1,2	1,5	3,1	2,0	в них мест, тыс.
Dam olish uylari va bazalari soni	41	64	77	65	Число домов и баз отдыха
ularda joylar, ming	3,8	4,0	5,3	5,4	в них мест, тыс.
Sayyohlik bazalari va boshqa dam olish tashkilotlari soni	232	220	232	222	Число туристских баз и других организаций отдыха
ularda joylar, ming	31,3	30,6	29,9	27,2	в них мест, тыс.

Sanatoriya va dam olish tashkilotlarida davolangan va dam olganlar soni
(ming kishi)

Численность лечившихся и отдохнувших в санаториях и организациях отдыха
(тыс. человек)

	2017	2018	2019	2020	
Jami sanatoriya va dam olish tashkilotlarida davolangan va dam olganlar	632,8	631,1	807,1	285,6	Всего лечилось и отдыхало в санаториях и организациях отдыха
shu jumladan:					в том числе в:
sanatoriyalarda (bolalar va kattalar uchun)	264,7	295,3	261,1	123,5	санаториях (для взрослых и детей)
ulardan bolalar uchun	29,2	35,4	34,2	16,1	из них для детей
sanatoriya – profilaktoriyalarda	72,9	93,0	214,5	53,3	санаториях – профилакториях
dam olish uylari, bazalari va pansionatlarida	94,6	98,2	129,6	46,8	домах, базах и пансионатах отдыха
sayyohlik bazalari va boshqa dam olish tashkilotlarida	200,5	144,6	201,9	61,9	туристских базах и других организациях отдыха

Hududlar bo'yicha sanatoriya-kurort muassasalari
(2020- yil oxiriga)

Санаторно-курортные учреждения по регионам
(на конец 2020 года)

	Jami		Shu jumladan bolalar uchun		
	Barchasi		Bular ichida bolalar		
	ob'ektlar soni	ularida o'rinlar, birlik	ob'ektlar soni	ularida o'rinlar, birlik	
	количество объектов	в них коек, единиц	количество объектов	в них коек, единиц	
O'zbekiston Respublikasi	217	28 041	34	6,2	Республика Узбекистан
Qoraqalpog'iston Respublikasi	8	640	2	0,3	Республика Каракалпакстан
viloyatlar:					области:
Andijon	11	954	1	0,3	Андижанская
Buxoro	4	620	-	-	Бухарская
Jizzax	10	1 149	2	0,0	Джизакская
Qashqadaryo	21	3 928	7	1,8	Кашкадарьинская
Navoiy	7	745	1	0,1	Навоийская
Namangan	20	3 192	3	0,5	Наманганская
Samarqand	25	2 627	3	0,5	Самаркандская
Surxondaryo	8	508	1	0,1	Сурхандарьинская
Sirdaryo	2	450	-	-	Сырдарьинская
Toshkent	40	6 113	4	0,8	Ташкентская
Farg'ona	39	3 922	5	0,9	Ферганская
Xorazm	6	657	2	0,4	Хорезмская
Toshkent sh.	15	2 536	3	0,5	г. Ташкент

Hududlar bo'yicha dam olish uylari, pansionatlari va bazalari
(2020- yil oxiriga)

Дома, пансионаты и базы отдыха по регионам
(на конец 2020 года)

	Dam olish pansionatlari		Dam olish uylari va bazalari		
	Пансионаты отдыха		Дома и базы отдыха		
	ob'ektlar soni	ularida joylar, birlik	ob'ektlar soni	ularida joylar, birlik	
	всего объектов	в них мест, единиц	всего объектов	в них мест, единиц	
O'zbekiston Respublikasi	33	2 021	65	5 410	Республика Узбекистан
Qoraqalpog'iston Respublikasi	-	-	2	10	Республика Каракалпакстан
viloyatlar:					области:
Andijon	14	359	3	48	Андижанская
Buxoro	-	-	-	-	Бухарская
Jizzax	3	108	8	299	Джизакская
Qashqadaryo	-	-	2	820	Кашкадарьинская
Navoiy	-	-	2	367	Навоийская
Namangan	-	-	2	106	Наманганская
Samarqand	2	402	3	180	Самаркандская
Surxondaryo	1	250	-	-	Сурхандарьинская
Sirdaryo	-	-	-	-	Сырдарьинская
Toshkent	6	554	30	2 231	Ташкентская
Farg'ona	5	246	2	25	Ферганская
Xorazm	-	-	-	-	Хорезмская
Toshkent sh.	2	102	11	1 324	г. Ташкент

Sport inshootlari
(yil oxiriga)Спортивные сооружения
(на конец года)

	2017	2018	2019	2020	
500 va undan ortiq tribuna o'rinlariga ega stadionlar	410	411	417	415	Стадионы с трибунами на 500 мест и более
Tekislikdagi sport inshootlar (maydoncha va maydonlar), ming	39,7	39,8	39,8	40,2	Плоскостные спортивные сооружения (площадки и поля), тыс.
Sport zallar, ming	10,7	10,8	10,9	11,1	Спортивные залы, тыс.
Suzish basseynlari	307	308	316	322	Плавательные бассейны

Hududlar bo'yicha sport ta'lim muassasalari
(yil oxiriga)Спортивно-образовательные учреждения по регионам
(на конец года)

	Soni, birlik				
	Число, единиц				
	2017	2018	2019	2020	
O'zbekiston Respublikasi	341	329	331	352	Республика Узбекистан
Qoraqalpog'iston Respublikasi	23	23	24	24	Республика Каракалпакстан
viloyatlar:					области:
Andijon	26	25	25	25	Андижанская
Buxoro	28	25	25	29	Бухарская
Jizzax	21	18	18	18	Джизакская
Qashqadaryo	24	22	22	25	Кашкадарьинская
Navoiy	20	16	16	20	Навоийская
Namangan	21	22	22	25	Наманганская
Samarqand	29	28	28	29	Самаркандская
Surxondaryo	21	21	22	24	Сурхандарьинская
Sirdaryo	16	16	16	17	Сырдарьинская
Toshkent	24	26	26	29	Ташкентская
Farg'ona	27	28	28	28	Ферганская
Xorazm	21	21	21	22	Хорезмская
Toshkent sh.	40	38	38	37	г. Ташкент

Davomi

Продолжение

	Shug'ullanuvchilar soni, ming kishi				
	Численность занимающихся, тыс. человек				
	2017	2018	2019	2020	
O'zbekiston Respublikasi	370,9	367,8	404,4	375,2	Республика Узбекистан
Qoraqalpog'iston Respublikasi	32,2	32,8	32,4	29,3	Республика Каракалпакстан
viloyatlar:					области:
Andijon	34,5	32,8	37,5	32,2	Андижанская
Buxoro	40,8	45,5	64,0	42,2	Бухарская
Jizzax	16,5	16,9	17,5	14,8	Джизакская
Qashqadaryo	17,3	19,1	24,9	25,4	Кашкадарьинская
Navoiy	23,1	21,4	20,4	20,8	Навоийская
Namangan	29,0	27,9	28,0	24,5	Наманганская
Samarqand	33,0	34,2	33,6	34,0	Самаркандская
Surxondaryo	14,3	15,3	22,5	20,0	Сурхандарьинская
Sirdaryo	17,7	16,4	16,0	16,2	Сырдарьинская
Toshkent	32,4	29,4	29,9	31,8	Ташкентская
Farg'ona	32,8	32,6	33,3	36,6	Ферганская
Xorazm	23,8	22,7	23,8	26,2	Хорезмская
Toshkent sh.	23,5	20,8	20,6	21,1	г. Ташкент

HUQUQBUZARLIKLAR

Mazkur bo'limda jinoyatchilik holatini aks ettiruvchi, jumladan eng xavfli yoki ko'p tarqalgan ayrim jinoyat turlari bo'yicha statistik ma'lumotlar hamda jinoyat sodir etganlikda aniqlangan shaxslar to'g'risida ma'lumotlar keltirilgan.

Ko'rsatkichlar O'zbekiston Respublikasi Bosh Prokuraturasi ma'lumotlari asosida keltirilgan.

Ro'yxatga olingan jinoyat – ichki ishlar idoralari tomonidan aniqlangan va rasman hisobga olingan, jinoyatchilik qonunchiligida nazarda tutilgan ijtimoiy xavfga ega hatti-harakat.

Jinoyatlarni sodir etgan shaxslar – ichki ishlar idoralari tomonidan rasmiy ravishda hisobga olingan va ularga jinoyat ishlari qo'zg'atilgan shaxslar.

ПРАВОНАРУШЕНИЯ

В данном разделе приведены статистические данные о состоянии преступности, в том числе по отдельным видам наиболее опасных или распространенных преступлений, а также сведения о выявленных лицах, совершивших преступления.

Информация приводится по данным Генеральной Прокуратуры Республики Узбекистан.

Зарегистрированное преступление - выявленное и официально взятое на учет органами внутренних дел общественно опасное деяние, предусмотренное уголовным законодательством.

Лица, совершившие преступления - официально взятые на учет органами внутренних дел лица, на которых заведены уголовные дела.

Ro'yxatga olingan jinoyatlar soni
(holatlar)Число зарегистрированных преступлений
(случаев)

	2017	2018	2019	2020	
Jami	73 692	49 011	46 089	62 081	Всего
ulardan:					из них:
qasddan odam o'ldirish va o'ldirishga suiqasd qilish	519	432	359	406	умышленное убийство и покушение на убийство
badanga qasddan og'ir jarohat yetkazish	1 397	1 171	952	1 076	умышленное тяжкое телесное повреждение
talonchilik va bosqinchilik	1 189	589	401	534	грабеж и разбой
firibgarlik	9 645	6 483	6 321	10 496	мошенничество
o'g'irlik	12 705	7 850	5 367	8 164	кража
g'iyohvandlik bilan bog'liq jinoyatlar	3 539	3 172	3 347	3 775	преступления, связанные с наркотиками
bezorilik	1 736	1 007	1 073	1 565	хулиганство
yo'l harakati va transport vositasidan foydalanish qoidalarini buzish	9 404	8 219	8 092	6 983	нарушение правил дорожного движения и эксплуатации транспортных средств
iqtisodiyot asoslariga qarshi, xo'jalik faoliyati sohasidagi, boshqaruv organlarining faoliyat tartibiga qarshi	10 082	6 704	7 538	10 005	против основ экономики, в сфере хозяйственной деятельности, против порядка функционирования органов власти

Hududlar bo'yicha ro'yxatga olingan jinoyatlar soni
(1 000 aholiga)Число зарегистрированных преступлений по регионам
(на 1 000 населения)

	2017	2018	2019	2020	
O'zbekiston Respublikasi	2,3	1,5	1,4	1,8	Республика Узбекистан
Qoraqalpog'iston Respublikasi	1,6	1,1	1,0	1,1	Республика Каракалпакстан
viloyatlar:					области:
Andijon	1,5	1,1	1,1	1,5	Андижанская
Buxoro	2,3	1,6	1,4	1,9	Бухарская
Jizzax	1,8	1,4	1,3	1,3	Джизакская
Qashqadaryo	1,4	0,9	0,9	1,1	Кашкадарьинская
Navoiy	3,2	2,1	1,9	1,9	Навоийская
Namangan	1,7	1,3	1,2	1,5	Наманганская
Samarqand	2,1	1,4	1,3	1,4	Самаркандская
Surxondaryo	1,2	0,9	0,9	1,2	Сурхандарьинская
Sirdaryo	3,2	1,6	1,5	2,0	Сырдарьинская
Toshkent	2,9	2,2	2,0	2,5	Ташкентская
Farg'ona	2,3	1,5	1,4	2,9	Ферганская
Xorazm	1,6	1,0	0,9	1,4	Хорезмская
Toshkent sh.	5,7	2,9	2,6	3,3	г. Ташкент

Jinoyat sodir etgan shaxslar tarkibi
(kishi)

Состав лиц, совершивших преступления
(человек)

	2017	2018	2019	2020	
Jinoyat sodir etishda aniqlangan shaxslar	78 648	51 775	42 487	49 246	Выявлено лиц, совершивших преступления
shu jumladan:					в том числе:
jinsi bo'yicha:					по полу:
ayollar	11 394	7 075	5 032	5 774	женщины
erkaklar	67 254	44 700	37 455	43 472	мужчины
jinoiyat sodir etgan vaqtida yoshi bo'yicha, yosh					по возрасту во время совершения преступления, лет
13-15	355	197	129	188	13-15
16-17	1 372	903	689	1 088	16-17
18-24	12 493	8 009	6 588	7 491	18-24
25-30	14 233	9 702	8 184	9 464	25-30
31 va undan katta	50 195	32 964	26 897	31 015	31 и старше

AHOLING TURAR JOY SHAROITI

Bo'limda uy-joy fondi hamda aholining uy-joy bilan ta'minlanganlik darajasi bo'g'risidagi ma'lumotlar keltirilgan.

Uy-joy fondi – inson yashashi uchun yaroqli bo'lgan turar joydan, shu jumladan uylar, kvartiralar, xizmat turar joylari, maxsus uylardan (yotoqxonalar, vaqtinchalik uy-joy fondi uylari, nogironlar, faxriylar, yolg'iz qariyalar uchun internat-uyalar, shuningdek bolalar uylari va boshqa maxsus maqsadli uylardan) iborat bo'lgan fond.

Uylarda joylashgan savdo, maishiy va paxshanoat yo'nalishidagi o'zga ehtiyojlarga mo'ljallangan, yashash uchun mo'ljallanmagan joylar uy-joy fondiga kirmaydi.

Uy-joylarning umumiy maydoni – uylarning yashash uchun mo'ljallangan xonalari va yordamchi xonalar (oshxona, kvartiralarning oldingi ichki yo'laklari, vannana, dush xonasi, hojatxona, omborxona yoki maxsus xo'jalik shkafi hamda isitish tizimiga ega, yashash uchun yaroqli bo'lgan boloxona va ayvon) maydonining yig'indisi.

Turar joy binolarining umumiy maydoniga quyidagilar kiritilmaydi:

zina xonalari, liftni kutish joylari, dahlizlar, umumiy yo'laklar, vestibyullar, galereyalar (binolarni birlashtiruvchi yo'laklar), balkonlar, lodjiyalar (peshayvon), isitilmaydigan boloxona va ayvonlar;

uy-joydan foydalanish tashkilotlari, do'konlar, maishiy xizmat bo'limlari va h.k.lar tomonidan foydalaniladigan noturar xonalar maydonlari.

ЖИЛИЩНЫЕ УСЛОВИЯ НАСЕЛЕНИЯ

Раздел содержит данные о жилищном фонде, обеспеченности населения жильем.

Жилищный фонд – фонд, состоящий из жилых помещений, пригодных для проживания человека, включая жилые дома, квартиры, служебные жилые помещения, специализированные дома (общежития, дома маневренного жилищного фонда, дома-интернаты для инвалидов, ветеранов, одиноких престарелых, а также детские дома и дома иного специального назначения).

В жилищный фонд не входят находящиеся в жилых домах нежилые помещения, предназначенные для торговых, бытовых и иных нужд непромышленного характера.

Общая площадь жилых домов – сумма площадей жилых и подсобных помещений квартир (кухонь, передних, внутриквартирных коридоров, ванн и душевых, туалетов, кладовых или хозяйственных встроенных шкафов, а также мансард, мезонинов, террас, веранд, отапливаемых и пригодных для проживания).

В общую площадь жилых зданий не включается площадь:

лестничных клеток, лифтовых холлов, тамбуров, общих коридоров, вестибюлей, галерей, балконов, лоджий, террас, не отапливаемых мансард и мезонинов;

нежилых помещений, занятых жилищно-эксплуатационными организациями, магазинами, отделениями службы быта и т.д.

Aholining uy-joy bilan ta'minlanganligi – bir kishiga to'g'ri keladigan umumiy maydon. Bu ko'rsatkich yil oxiriga mavjud jami uy-joy fondini doimiy aholi soniga nisbati orqali hisoblanadi.

Обеспеченность населения жильем – общая площадь, приходящаяся на одного жителя. Этот показатель рассчитывается делением размера всего жилищного фонда на конец года на численность постоянного населения.

Uy-joy fondining asosiy ko'rsatkichlari
(yil oxiriga)
Основные показатели жилищного фонда
(на конец года)

	2017	2018	2019	2020	
	Umumiy turar joy maydoni million kvadrat metrda				
	Миллион квадратных метров общей площади жилищ				
Uy-joy fondi - jami	507,5	521,2	536,8	549,0	Жилищный фонд – всего
shu jumladan:					в том числе:
davlat	3,4	3,3	3,5	3,5	государственный
nodavlat	504,1	517,9	533,3	545,5	негосударственный
o'rtacha bir kishiga, kv.m	15,7	15,8	16,0	16,0	в среднем на одного жителя, кв. м
Shahar joylardagi uy-joy fondi jami	259,5	265,9	273,5	279,2	Городской жилищный фонд – всего
shu jumladan:					в том числе:
davlat	3,1	3,1	3,1	3,1	государственный
nodavlat	256,4	262,8	270,4	276,1	негосударственный
o'rtacha bir kishiga, kv.m	15,8	16,0	16,1	16,1	в среднем на одного жителя, кв. м
Qishloq joylardagi uy-joy fondi jami	248,0	255,3	263,3	269,8	Сельский жилищный фонд – всего
shu jumladan:					в том числе:
davlat	0,3	0,2	0,4	0,4	государственный
nodavlat	247,7	255,1	262,9	269,4	негосударственный
o'rtacha bir kishiga, kv.m	15,5	15,7	15,9	16,0	в среднем на одного жителя, кв. м

Davomi

Продолжение

	2017	2018	2019	2020	
	<i>Foiz hisobida</i>				
	<i>В процентах</i>				
Uy-joy fondi - jami	100,0	100,0	100,0	100,0	Жилищный фонд – всего
shu jumladan:					в том числе:
davlat	0,7	0,6	0,7	0,6	государственный
nodavlat	99,3	99,4	99,3	99,4	негосударственный
Shahar joylardagi uy-joy fondi - jami	51,1	51,0	51,0	50,9	Городской жилищный фонд – всего
shu jumladan:					в том числе:
davlat	0,6	0,6	0,6	0,5	государственный
nodavlat	50,5	50,4	50,4	50,4	негосударственный
Qishloq joylardagi uy-joy fondi - jami	48,9	49,0	49,0	49,1	Сельский жилищный фонд – всего
shu jumladan:					в том числе:
davlat	0,05	0,05	0,07	0,1	государственный
nodavlat	48,8	48,8	48,9	49,0	негосударственный

Hududlar bo'yicha aholini uy-joy bilan ta'minlanganligi
(yil oxiriga; bir kishiga to'g'ri keladigan umumiy turar joy maydoni kvadrat metr)

Обеспеченность населения жильем по регионам
(на конец года; квадратных метров общей площади на одного жителя)

	2017	2018	2019	2020	
U'zbekiston Respublikasi	15,7	15,8	16,0	16,0	Республика Узбекистан
Qoraqalpog'iston Respublikasi	19,2	18,9	16,6	16,5	Республика Каракалпакстан
viloyatlar:					области:
Andijon	10,4	10,4	10,3	10,3	Андижанская
Buxoro	14,8	15,9	16,9	17,4	Бухарская
Jizzax	13,9	13,9	14,1	14,3	Джизакская
Qashqadaryo	16,2	16,7	16,9	16,7	Кашкадарьинская
Navoiy	21,8	22,0	22,4	22,4	Навоийская
Namangan	15,1	15,2	16,0	16,5	Наманганская
Bamarqand	15,1	15,1	15,1	15,1	Самаркандская
Burxondaryo	12,7	12,7	12,7	12,8	Сурхандарьинская
Birdaryo	14,3	14,8	15,5	15,4	Сырдарьинская
Toshkent	15,0	15,2	15,5	15,9	Ташкентская
Farg'ona	13,4	13,3	13,2	13,1	Ферганская
Xorazm	24,0	23,9	24,5	24,3	Хорезмская
Toshkent sh.	21,0	21,4	22,3	22,0	г. Ташкент

Mulkchilik shakllari bo'yicha uy-joylarni ishga tushirish (umumiy maydoni ming kvadrat metr)

**Ввод в действие жилых домов
по формам собственности**
(тыс. квадратных метров общей площади жилищ)

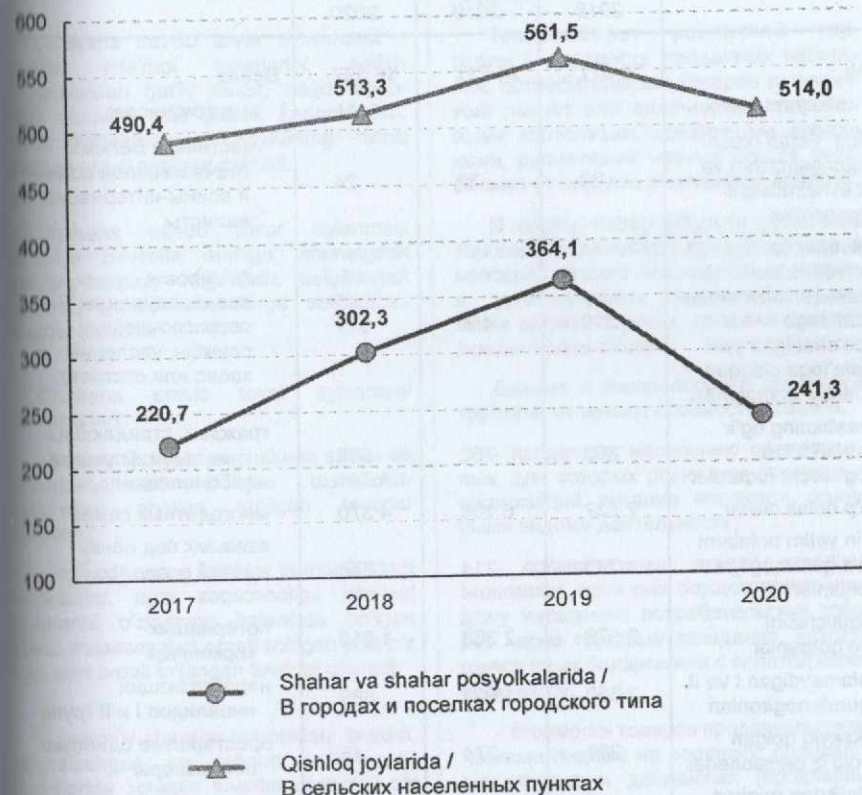
	Jami Всего	Shu jumladan, korxonalarining mulkchilik shakllari bo'yicha:	
		В том числе предприятиями форм собственности:	
		davlat государственной	nodavlat негосударственной
2017	11 456,4	109,4	11 347,0
2018	13 398,6	186,0	13 212,6
2019	15 501,5	509,6	14 991,9
2020	12867,9	335,8	12 532,1

Qurilgan kvartiralar soni va ularning o'rtacha o'lchami Число построенных квартир и их средний размер

	2017	2018	2019	2020	
	Jami / Всего				
Kvartiralar soni, ming	94,6	107,7	122,0	86,8	Число квартир, тыс.
Kvartiralarning o'rtacha o'lchami, umumiy maydoni kv.m	120,5	124,2	126,7	147,9	Средний размер квартир, кв. м. общей площади
Ulardan, yakka tartibdagi uy-joylar, na'munaviy loyihalar asosidagi uy-joylarni qo'shgan holda					
Из них индивидуальных домов, включая жилые дома по типовым проектам					
Kvartiralar soni, ming	83,3	87,7	94,3	72,2	Число квартир, тыс.
Kvartiralarning o'rtacha o'lchami, umumiy maydoni kv.m	128,4	137,7	143,5	162,8	Средний размер квартир, кв. м. общей площади

1 000 aholiga nisbatan uy-joylarni foydalanishga topshirish (umumiy maydoni kvadrat metr)

Ввод в эксплуатацию жилых домов на 1 000 человек населения
(квadratных метров общей площади)



Uy-joy olgan va yashash sharoitlarini
yaxshilagan oilalar soni
(birlik)

Число семей, получивших жилую площадь
и улучшивших жилищные условия
(единиц)

	2018	2019	2020	
Jami	30 577	24 712	16 337	Всего
shu jumladan:				в том числе:
Ulug' Vatan urushi qatnashchilari va baynalmilalchi jangchilar	33	38	24	участников Великой отечественной войны и воины-интернационалисты
ofitserlar va muddatdan tashqari xizmatdan zahiraga bo'shatilgan yoki iste'foga chiqqan harbiy xizmatchilar	379	450	511	офицеров и военнослужащих сверхсрочной службы, уволенных в запас или отставку
kasallikning og'ir turlari bilan og'ruvchi fuqarolar	893	760	555	граждан, страдающих тяжелыми формами заболеваний
ko'p bolali oilalar	7 537	6 168	4 370	многодетных семей
chin yetim bolalarni o'z qaramog'iga olganlar	243	214	354	взявших под опеку детей – круглых сирот
boquvchisini yo'qotganlar	2 576	2 363	1 918	потерявших кормильца
ishlamaydigan I va II guruh nogironlari	2 350	1 924	889	неработающих инвалидов I и II групп
keksayib qolgan yolg'iz pensionerlar	281	274	45	престарелые одинокие пенсионеры
bolalikdan nogiron bo'lib qolgan farzandi bo'lganlar	1 078	921	547	имеющих ребенка-инвалида с детства
yosh oilalar	10 551	8 089	5 856	молодых семей
ko'chirilganlar	4 656	3 511	1 247	переселенцев

SAVDO VA XIZMAT
KO'RSATISH

Bo'lim tovar va xizmatlar iste'mol bozorining rivojlanishini, chakana savdo tovar aylanmasi, aholiga pullik xizmat ko'rsatish dinamikasi va tarkibining asosiy tirdagi oziq-ovqat tovarlari savdosini tavsiflovchi ko'rsatkichlarni o'z ichiga oladi

Chakana savdo tovar aylanmasi – aholiga iste'mol tovarlarini, sotish tarmoqlaridan qat'iy nazar, naqd hisob-kitob asosida yoki plastik kartochkalari, kredit kartochkalari, banklarning hisob cheklari orqali sotilgan qiymati.

Chakana savdo tovar aylanmasi tarkibiga bevosita aholiga, shuningdek me'yoriy-huquqiy hujjatlarda belgilangan hollarda, yuridik shaxslarga sotiladigan tovarlar kiritiladi.

Chakana savdo tovar aylanmasi ma'lumotlari:

- asosiy faoliyat turi chakana savdo va umumovqatlanish bo'lgan tashkilotlar tomonidan aholiga sotilgan tovarlar qiymatini;

- iqtisodiyotning boshqa tarmoqlaridagi tashkilotlar, agar ular aholiga iste'mol tovarlarini o'zlarining balansida bo'lgan savdo muassasalari orqali sotilgan yoki o'z kassalari orqali to'langan tovarlar qiymati;

- jismoniy shaxslar tomonidan buyum, ixtisoslashgan va dehqon (oziq-ovqat) bozorlarida sotilgan tovarlar qiymatini o'z ichiga oladi.

ТОРГОВЛЯ
И УСЛУГИ

В разделе содержатся показатели, характеризующие развитие потребительского рынка товаров и услуг, динамику и структуру товарооборота розничной торговли и платных услуг населению, продажу основных видов продуктов питания.

Товарооборот розничной торговли – стоимость проданных населению потребительских товаров за наличный расчет или оплаченных пластиковыми карточками, кредитными карточками, расчетными чеками банков независимо от каналов реализации товаров.

В состав товарооборота розничной торговли включается продажа товаров непосредственно населению, а также, в установленных нормативно-правовыми актами случаях, продажа товаров юридическим лицам.

Данные о товарообороте розничной торговли включают стоимость товаров:

- проданных населению организациями, для которых розничная торговля и организаций питание являются основными видами деятельности;

- организациями других отраслей экономики, если они осуществляют продажу населению потребительских товаров через торговые заведения, находящиеся на их балансе или с оплатой через свою кассу;

- стоимость товаров проданных физическими лицами на вещевых, специализированных и дехканских (продовольственных) рынках.

Chakana savdo tovar aylanmasi davlat statistika hisoboti shakllari asosida (savdo bilan shug'ullanuvchi yuridik shaxslar), hamda tanlanma statistik kuzatuvlari asosida (jismoniy shaxslar) shakllanadi.

Chakana tovar aylanmasi va alohida tovar turlarining o'sish sur'ati solishtirma narxlarda keltirilgan.

Ulgurji savdo tovar aylanmasi – tuzilgan shartnomalar bo'yicha tijorat maqsadlarida (kelajakda qayta ishlash yoki sotish) yoki o'zining ishlab chiqarish ehtiyojlari uchun naqd pulsiz hisob-kitob shaklida tovarlar sotishdan tushgan tushumni ifodalaydi.

Xizmatlar iste'molchilar (yuridik va jismoniy shaxslar) holatini o'zgartiruvchi yoki tovarlar, xizmatlar yoki moliyaviy aktivlar bilan ayirboshlashiga ko'maklashadigan ishlab chiqarish faoliyatining natijasi hisoblanadi.

Товарооборот розничной торговли формируется на основе форм государственной статистической отчетности (юридических лиц, занимающихся торговлей), также на основе выборочных статистических обследований (физических лиц).

Темпы роста товарооборота розничной торговли и отдельных видов товаров приведены в сопоставимых ценах.

Товарооборот оптовой торговли – представляет собой выручку от продажи товаров по заключенным договорам в безналичной форме расчетов для использования коммерческих целях юридическим (дальнейшей переработки или продажи), или для собственных производственно – хозяйственных нужд.

Услуги являются результатом производственной деятельности, которая меняет состояние потребителей (юридических и физических лиц) или содействует обмену товарами, услугами или финансовыми активами.

Chakana savdo va xizmatlarning asosiy ko'rsatkichlari

Основные показатели розничной торговли и услуг

	2017	2018	2019	2020	
	<i>Mlrd. so'm</i> <i>Млрд. сум</i>				
Chakana savdo tovar aylanmasi – jami	105 229,9	133 195,2	166 094,4	199 518,8	Товарооборот розничной торговли - всего
shu jumladan:					в том числе:
oziq-ovqat tovarlari	48 396,1	57 021,2	68 811,8	80 093,0	продовольственные товары
nooziq-ovqat tovarlari	56 833,8	76 174,0	97 282,7	119 425,8	непродовольственные товары
Xizmatlar	118 811,0	150 889,8	193 697,8	219 978,5	Услуги
	<i>Aholi jonboshiga hisobida, ming so'm</i> <i>В расчете на душу населения, тыс. сум</i>				
Chakana savdo tovar aylanmasi – jami	3 249,1	4 041,6	4 946,2	5 828,4	Товарооборот розничной торговли - всего
shu jumladan:					в том числе:
oziq-ovqat tovarlari	1 494,3	1 730,2	2 049,2	2 339,7	продовольственные товары
nooziq-ovqat tovarlari	1 754,8	2 311,4	2 897,0	3 488,7	непродовольственные товары
Xizmatlar	3 668,3	4 578,5	5 768,2	6 426,1	Услуги

**Chakana savdo tovar aylanmasi va xizmatlarning
o'sish sur'atlari**
**Темпы роста объема товарооборота
розничной торговли и услуг**

	O'tgan yilga nisbatan foizda В процентах к предыдущему году				
	2017	2018	2019	2020	
Chakana savdo tovar aylanmasi – jami	101,9	106,5	109,1	105,7	Товарооборот розничной торговли - всего
shu jumladan:					в том числе:
oziq-ovqat tovarlari	96,6	99,2	105,6	102,4	продовольственные товары
ulardan:					из них:
oziq-ovqat mahsulotlari	95,9	99,2	105,6	102,4	продукты питания
spirtli ichimliklar	100,3	112,2	93,8	92,1	алкогольные напитки
nooziq-ovqat tovarlari	107,0	112,8	111,8	108,0	непродовольственные товары
Xizmatlar	110,7	108,9	113,2	103,0	Услуги

**Chakana savdo tovar aylanmasi tarkibi
(jamiga nisbatan foizda)**
**Структура товарооборота розничной торговли
(в процентах к итогу)**

	2017	2018	2019	2020	
Jami tovarlar	100,0	100,0	100,0	100,0	Все товары
Oziq-ovqat tovarlari	46,0	42,8	42,2	40,9	Продовольственные товары
Go'sht, parranda go'shtini qo'shgan holda	8,1	10,9	8,3	8,0	Мясо, включая мясо птицы
Baliq va baliq mahsulotlari	0,3	0,3	0,4	0,4	Рыба и рыбопродукты
Sariyog'	0,4	0,4	0,3	0,3	Масло сливочное
O'simlik yog'i	1,0	0,4	0,7	0,9	Масло растительное
Margarin mahsuloti	0,4	0,4	0,4	0,4	Маргариновая продукция
Sut va sut mahsuloti (pishloq va brinzadan tashqari)	0,7	0,6	0,6	0,6	Молоко и молочные продукты (без сыра и брынзы)
Tuxum	1,3	1,2	1,2	1,1	Яйца
Shakar	1,2	0,9	1,2	0,8	Сахар
Qandolatchilik mahsulotlari	2,1	2,0	1,9	1,9	Кондитерские изделия
Un, yorma, guruch, non va non-mahsulotlari, makaron mahsulotlari	6,1	5,9	5,3	5,2	Мука, крупа, рис, хлеб и хлебобулочные изделия, макаронные изделия
Choy	0,4	0,4	0,3	0,3	Чай
Kartoshka	1,1	1,1	1,0	0,9	Картофель
Sabzavot	2,3	2,6	2,2	2,1	Овощи
Mevalar, tarvuz va qovunlar	3,8	3,5	3,2	3,1	Фрукты, арбузы и дыни
Alkogolsiz ichimliklar	1,1	0,9	1,4	1,4	Безалкогольные напитки
Alkogolli ichimliklar	3,1	2,9	2,5	2,2	Алкогольные напитки

Davomi

Продолжение

	2017	2018	2019	2020	
Nooziq-ovqat tovarlari	54,0	57,2	57,8	59,1	Непродовольственные товары
Gazlamalar	1,2	0,7	0,5	0,5	Ткани
Kiyim, dasturxon va choyshab, pardalar va boshqa to'qimachilik mahsulotlari	1,7	1,7	1,5	1,2	Одежда, столовое и постельное белье, занавески и прочие текстильные изделия
Trikotaj buyumlar	0,6	0,6	0,5	0,5	Трикотажные изделия
Chulki-paypoq buyumlari	0,4	0,4	0,4	0,3	Чулочно-носочные изделия
Poyafzal	1,7	1,9	1,8	1,7	Обувь
Xo'jalik sovuni	0,5	0,4	0,4	0,4	Хозяйственное мыло
Sintetik yuvish vositalari	0,5	0,4	0,5	0,4	Синтетические моющие средства
Atir sovun, parfyumeriya-kosmetika tovarlari	0,6	0,4	0,7	0,7	Туалетное мыло, парфюмерно-косметические товары
Attorlik va iplar	0,1	0,1	0,01	0,01	Галантерея и нитки
Tamaki mahsulotlari	2,3	2,4	2,6	2,2	Табачная продукция
Teleradio tovarlar	0,1	0,2	0,3	0,2	Телерадиотовары
Elektr tovarlari	0,8	1,1	1,7	1,6	Электротовары
Yengil avtomobillar	5,4	11,2	11,1	12,2	Легковые автомобили
Mebel	0,2	0,3	0,3	0,4	Мебель
Gilam va gilam mahsulotlari	0,2	0,2	0,2	0,2	Ковры и ковровые изделия
Qurilish materiallari	1,4	1,9	3,6	4,5	Строительные материалы
Zargarlik buyumlari	0,0	0,03	0,04	0,03	Ювелирные изделия
Dori-darmonlar va tibbiyotga oid tovarlar	3,7	3,9	4,4	5,2	Медикаменты и другие медицинские товары
Benzin	3,0	3,3	2,8	2,6	Бензин
Suyultirilgan gaz	0,7	0,8	0,8	0,8	Газ сжиженный

Asosiy oziq-ovqat mahsulotlarini ishlab chiqarish

Производство основных видов продуктов питания

	2017	2018	2019	2020	
On'sht va go'sht mahsulotlari, ming tonna	233,7	244,3	200,4	189,9	Мясо и мясопродукты, тыс. тонн
Kolbasa mahsulotlari, tonna	29 233,5	29 201,8	39 323,3	38 127,4	Колбасные изделия, тонн
Mol yog'i, ming tonna	12,4	12,0	19,8	11,0	Масло животное, тыс. тонн
But va sut mahsulotlari, ming tonna	579,9	558,2	577,9	589,7	Молоко и молочные продукты, тыс. тонн
Pishloq va brinza, ming tonna	11,5	9,0	7,6	10,3	Сыры и брынза, тыс. тонн
Margarin mahsulotlari, ming tonna	36,1	38,6	51,3	56,8	Маргариновая продукция, тыс. тонн
O'simlik yog'i, ming tonna	236,3	209,8	189,8	181,9	Масла растительные, тыс. тонн
Bhakar, ming tonna	473,3	68,8	427,4	188,8	Сахар-песок, тыс. тонн
Non va non mahsulotlari, ming tonna	1 818,0	1 473,9	1 408,3	1 404,9	Хлеб и хлебобулочные изделия, тыс. тонн
Qandolat mahsulotlari, ming tonna	142,8	120,5	124,8	129,7	Кондитерские изделия, тыс. тонн
Un, ming tonna	2 597,7	2 733,5	3 709,6	3 509,6	Мука, тыс. тонн
Makaron mahsulotlari, ming tonna	120,4	110,2	79,5	121,7	Макаронные изделия, тыс. тонн
Shokolad, shakarli va shokoladli konditer mahsulotlari, ming tonna	36,9	44,7	44,3	37,5	Шоколад, кондитерские изделия из шоколада и сахара тыс. тонн

**Mulkchilik shakllari bo'yicha chakana
savdo tovar aylanmasi**
(amaldagi narxlarda)

**Товарооборот розничной торговли
по формам собственности**
(в фактических ценах)

	2018		2019		
	Mlrd. so'm	Jamiga nisbatan foizda	Mlrd. so'm	Jamiga nisbatan foizda	
	Млрд. сум	В про- центах к итогу	Млрд. сум	В про- центах к итогу	
Chakana savdo tovar aylanmasi - jami	133 195,2	100,0	166 094,4	100,0	Товарооборот розничной торговли – всего
shu jumladan mulkchilik shakllari bo'yicha:					в том числе по формам собственности:
davlat	238,0	0,2	122,2	0,1	государственная
nodavlat	132 957,2	99,8	165 972,3	99,9	негосударственная

Davomi

Продолжение

	2020		
	Mlrd. so'm	Jamiga nisbatan foizda	
	Млрд. сум	В процентах к итогу	
Chakana savdo tovar aylanmasi - jami	199 518,8	100,0	Товарооборот розничной торговли – всего
shu jumladan mulkchilik shakllari bo'yicha:			в том числе по формам собственности:
davlat	129,1	0,1	государственная
nodavlat	199 389,7	99,9	негосударственная

Hududlar bo'yicha chakana savdo tovar aylanmasi hajmi
(amaldagi narxlarda)

Объем товарооборота розничной торговли по регионам
(в фактических ценах)

	Mrd. so'm Млрд. сум		2020 yil 2019 yilga nisbatan foizda 2020 год в % к 2019 году	
	2019	2020		
O'zbekiston Respublikasi	166 094,4	199 518,8	105,7	Республика Узбекистан
Qoraqalpog'iston Respublikasi	5 705,8	6 861,8	106,4	Республика Каракалпакстан
viloyatlar:				области:
Andijon	12 816,5	14 810,1	102,3	Андижанская
Buxoro	10 309,2	12 072,8	102,6	Бухарская
Jizzax	6 058,0	7 223,3	105,2	Джизакская
Qashqadaryo	10 665,7	13 523,9	110,8	Кашкадарьинская
Navoiy	6 778,6	7 922,8	105,2	Навоийская
Namangan	10 002,8	12 233,8	108,4	Наманганская
Samarqand	13 783,6	16 816,8	109,0	Самаркандская
Surxondaryo	10 728,0	12 545,8	103,9	Сурхандарьинская
Sirdaryo	3 127,2	3 584,0	100,4	Сырдарьинская
Toshkent	17 538,4	20 808,1	104,7	Ташкентская
Farg'ona	13 807,1	16 414,8	104,4	Ферганская
Xorazm	6 915,5	8 589,2	109,7	Хорезмская
Toshkent sh.	37 858,1	46 111,6	104,6	г. Ташкент

Hududlar bo'yicha aholi jon boshiga chakana savdo tovar aylanmasi
(amaldagi narxlarda)

Товарооборот розничной торговли на душу населения по регионам
(в фактических ценах)

	Ming so'm Тыс. сум		2020 yil 2019 yilga nisbatan foizda 2020 год в % к 2019 году	
	2019	2020		
O'zbekiston Respublikasi	4 946,2	5 828,4	103,7	Республика Узбекистан
Qoraqalpog'iston Respublikasi	3 028,4	3 590,6	104,9	Республика Каракалпакстан
viloyatlar:				области:
Andijon	4 138,0	4 689,9	100,3	Андижанская
Buxoro	5 399,2	6 237,5	101,2	Бухарская
Jizzax	4 430,9	5 173,2	103,0	Джизакская
Qashqadaryo	3 285,0	4 088,4	108,7	Кашкадарьинская
Navoiy	6 858,8	7 880,5	103,4	Навоийская
Namangan	3 595,7	4 309,0	106,2	Наманганская
Samarqand	3 591,3	4 298,2	106,9	Самаркандская
Surxondaryo	4 127,0	4 725,4	101,7	Сурхандарьинская
Sirdaryo	3 731,2	4 198,7	98,6	Сырдарьинская
Toshkent	6 005,9	7 053,7	103,6	Ташкентская
Farg'ona	3 713,9	4 335,7	102,5	Ферганская
Xorazm	3 735,9	4 569,0	108,0	Хорезмская
Toshkent sh.	14 900,1	17 453,6	100,6	г. Ташкент

Hududlar bo'yicha ko'rsatilgan xizmatlar hajmi
(amaldagi narxlarda)

Объем оказанных услуг по регионам
(в фактических ценах)

	Mlrd. so'm Млрд. сум		2020 yil 2019 yilga nisbatan foizda 2020 год в % к 2019 году	
	2019	2020		
O'zbekiston Respublikasi ¹⁾	193 697,8	219 978,5	103,0	Республика Узбекистан ¹⁾
Qoraqalpog'iston Respublikasi	5 671,8	6 520,3	106,1	Республика Каракалпакстан
viloyatlar:				области:
Andijon	9 803,8	11 413,0	105,6	Андижанская
Buxoro	8 413,2	9 843,1	106,1	Бухарская
Jizzax	4 305,1	5 024,7	105,9	Джизакская
Qashqadaryo	8 800,9	10 349,5	106,7	Кашкадарьинская
Navoiy	5 056,2	5 840,5	105,8	Навоийская
Namangan	7 747,6	8 928,6	103,8	Наманганская
Samarqand	12 786,8	14 086,1	101,0	Самаркандская
Surxondaryo	6 981,9	8 013,9	104,5	Сурхандарьинская
Sirdaryo	2 726,8	3 303,0	110,7	Сырдарьинская
Toshkent	14 568,4	16 438,3	102,0	Ташкентская
Farg'ona	11 684,1	13 694,4	105,3	Ферганская
Xorazm	5 763,3	6 461,2	101,5	Хорезмская
Toshkent sh.	65 759,2	79 879,3	108,2	г. Ташкент

¹⁾ Hududlar bo'yicha taqsimlanmagan ma'lumotlarni qo'shgan holda /
Включая нераспределенные данные по регионам

Iqtisodiy faoliyatning asosiy turlari bo'yicha xizmatlar
(amaldagi narxlarda)

Услуги по основным видам экономической деятельности
(в фактических ценах)

	Mlrd. so'm Млрд. сум		2020 yil 2019 yilga nisbatan foizda 2020 год в % к 2019 году	
	2019	2020		
Xizmatlar – jami	193 697,8	219 978,5	103,0	Услуги – всего
jumladan asosiy turlari bo'yicha:				в том числе по основным видам:
aloqa va axborotlashtirish xizmatlari	10 891,7	13 852,3	123,8	услуги связи и информатизации
moliya xizmatlari	34 036,6	45 783,0	125,6	финансовые услуги
transport xizmatlari	54 473,5	53 662,9	91,4	транспортные услуги
shu jumladan avtotransport xizmati	25 527,5	28 474,1	101,4	в том числе услуги автотранспорта
yashash va ovqatlanish xizmatlari	5 933,6	5 431,7	80,3	услуги проживания и питания
savdo xizmatlari	48 748,2	57 572,7	103,8	услуги торговли
ko'chmas mulk bilan bog'liq xizmatlar	5 950,7	6 016,9	90,0	услуги, связанные с недвижимым имуществом

Davomi

Продолжение

	Mrd. so'm Млрд. сум		2020 yil 2019 yilga nisbatan foizda 2020 год в % к 2019 году	
	2019	2020		
ta'lim sohasidagi xizmatlar	7 164,9	8 539,4	101,0	услуги в сфере образования
sog'liqni saqlash sohasidagi xizmatlar	3 104,3	3 386,7	94,8	услуги в сфере здравоохранения
ijara xizmatlari	3 733,5	4 149,0	98,4	услуги аренды и проката
kompyuterlar va maishiy tovarlarni ta'mirlash bo'yicha xizmatlar	3 200,1	3 347,8	94,5	услуги по ремонту компьютеров и бытовых товаров
shaxsiy xizmatlar	4 575,6	5 032,2	94,7	индивидуальные услуги
me'morchilik, muhandislik izlanishlari, texnik sinovlar va tahlil sohasidagi xizmatlar	4 543,1	4 907,5	93,3	услуги в области архитектуры, инженерных изысканий, технических испытаний и анализа
boshqa xizmatlar	7 342,0	8 296,4	99,7	прочие услуги

Hududlar bo'yicha aholi jon boshiga
to'g'ri keladigan xizmatlar
(amaldagi narxlarda)

Услуги на душу населения по регионам
(в фактических ценах)

	Ming so'm Тыс. сум		2020 yil 2019 yilga nisbatan foizda 2020 год в % к 2019 году	
	2019	2020		
O'zbekiston Respublikasi	5 768,2	6 426,1	101,0	Республика Узбекистан
Qoraqalpog'iston Respublikasi	3 010,4	3 412,0	104,7	Республика Каракалпакстан
viloyatlar:				области:
Andijon	3 165,3	3 614,1	103,5	Андижанская
Buxoro	4 406,3	5 085,5	104,6	Бухарская
Jizzax	3 148,8	3 598,6	103,7	Джизакская
Qashqadaryo	2 710,7	3 128,7	104,8	Кашкадарьинская
Navoiy	5 115,9	5 809,1	104,0	Навоийская
Namangan	2 785,0	3 144,9	101,7	Наманганская
Samarqand	3 331,5	3 600,3	99,1	Самаркандская
Surxondaryo	2 685,8	3 018,4	102,3	Сурхандарьинская
Sirdaryo	3 253,6	3 869,4	108,7	Сырдарьинская
Toshkent	4 988,8	5 572,3	101,0	Ташкентская
Farg'ona	3 142,9	3 617,1	103,4	Ферганская
Xorazm	3 113,5	3 437,0	100,0	Хорезмская
Toshkent sh.	25 881,1	30 234,4	104,0	г. Ташкент

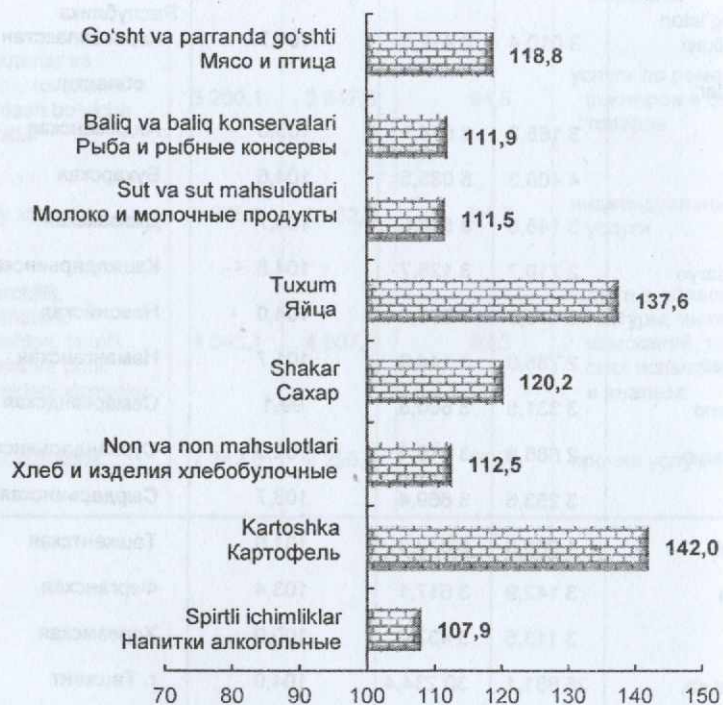
NARX VA TARIFLAR

ЦЕНЫ И ТАРИФЫ

2020 yilda alohida guruhlar bo'yicha tovarlar va pullik xizmatlarning iste'mol narxlarini indeksi (dekabr o'tgan yilning dekabr oyiga nisbatan; foizda)

Индексы потребительских цен (тарифов) на отдельные группы товаров и платных услуг в 2020 году (декабрь к декабрю предыдущего года; в процентах)


Oziq-ovqat mahsulotlari Продовольственные товары 115,3



Davomi

Продолжение

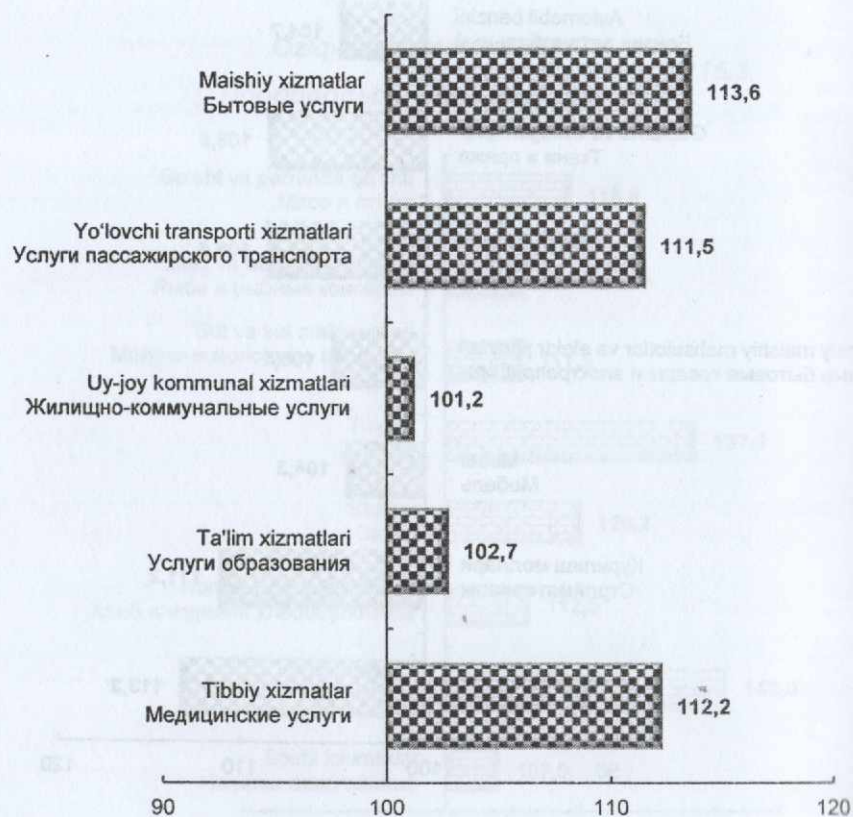
Nooziq-ovqat mahsulotlari Непродовольственные товары 108,8



Davomi

Продолжение

Pullik xizmatlar
Платные услуги **107,1**



Alohida turdagi xizmatlarning iste'mol narxlarini indeksi
(dekabr o'tgan yilning dekabr oyiga nisbatan; foizda)

Индексы потребительских цен на отдельные виды услуг
(декабрь к декабрю предыдущего года; в процентах)

	2017	2018	2019	2020	
Madaniyat muassasalari xizmatlari:	115,3	105,5	107,7	105,6	Услуги учреждений культуры:
Kinoteatrlar	101,9	104,1	105,1	100,5	Кинотеатры
Teatrlar	100,0	109,0	102,3	102,6	Театры
Kontsert zallari	100,5	107,1	105,3	101,5	Концертные залы
Hayvonot bog'i	164,5	100,0	121,3	120,7	Зоопарк
Muzeylar	100,5	113,3	114,7	107,6	Музеи
Sog'lomlashtiruvchi-sihatgoh xizmatlari	116,7	125,7	114,6	119,3	Санаторно-оздоровительные услуги
Turistik xizmatlar	101,7	106,6	108,3	102,9	Туристические услуги
Jismoniy tarbiya va sport xizmatlari	105,9	115,5	113,3	105,6	Услуги физической культуры и спорта

TRANSPORT VA ALOQA

Bo'limda transportda yuk va yo'lovchi tashish hajmi, aloqa tashkilotlari faoliyati, progressiv aloqa vositalarining joriy etilganligi, aholining uy telefon apparatlari bilan ta'minlanganligi to'g'risidagi ma'lumotlar keltirilgan.

Transport iqtisodiy faoliyat turi sifatida umumfoydalanish va umumfoydalanishda bo'lmagan transportga bo'linadi.

Umumfoydalanishdagi transport – yuk va yo'lovchilarni tashish bo'yicha iqtisodiyotning barcha tarmoqlari va aholi ehtiyojlarini qondiruvchi, ishlab chiqaruvchi hamda iste'molchilar o'rtasida turli xildagi mahsulotlarni tashuvchi, aholiga ommaviy transport xizmatini ko'rsatuvchi transport.

Tijorat asosida (haq uchun) yo'lovchilarni (jamoat transportidan bepul foydalanuvchi fuqarolarni hisobga olgan holda) yoki yuklarni tashish, umumfoydalanishdagi transport tashishlariga kiradi.

Umumfoydalanishdagi avtobuslar – umumfoydalanishdagi marshrutlarda yoki korxonalarining (tashkilotlar) va aholining buyurtmasiga asosan yo'lovchilarni tashishga mo'ljallangan, haydovchidan tashqari o'tirish uchun sakkiztadan ko'p o'rindiqqa ega bo'lgan mexanik yo'lovchi tashish transport vositalari.

Umumfoydalanishda bo'lmagan transport (idoraviy), asosan o'z korxonasi, birlashmasi (idora) yuklari va yo'lovchilarini tashiydi.

Yuk aylanmasi tashilayotgan yukning har bir partiyasi (jo'natish) og'irligini, tonnalarda, yuk tashiladigan masofaga, kilometrlarda, ko'paytmalarining yig'indisi orqali aniqlanadi.

ТРАНСПОРТ И СВЯЗЬ

В разделе представлены данные об объемах перевозок грузов и пассажиров транспортом, деятельности организаций связи, внедрении прогрессивных средств связи, обеспеченности населения квартирными телефонными аппаратами.

Транспорт как вид экономической деятельности подразделяется на транспорт общего и не общего пользования.

Транспорт общего пользования – транспорт, удовлетворяющий потребности всех отраслей экономики и населения в перевозках грузов и пассажиров, перемещающий различные виды продукции между производителями и потребителями, осуществляющий общедоступное транспортное обслуживание населения.

К перевозкам транспорта общего пользования относятся перевозки на коммерческой основе (за плату) пассажиров (включая граждан, пользующихся правом бесплатного проезда на общественном транспорте) или грузов.

Автобусы общего пользования – пассажирские дорожные механические транспортные средства, предназначенные для перевозки пассажиров на маршрутах общего пользования или по заказам предприятий (организаций) и населения, имеющие более восьми мест для сидения, не считая места водителя.

Транспорт необщего пользования (ведомственный), как правило, перевозит грузы и пассажиров своего предприятия, объединения (ведомства).

Грузооборот определяется как сумма произведений веса каждой партии (отправки) перевозимого груза в тоннах на расстояние ее перевозки в километрах.

Yo'lovchi aylanmasi yo'lovchilar tashishni ular tashilgan masofani hisobga olgan holda tavsiflaydi.

Aloqa xizmatlari – qabul qilish, qayta ishlash, pochta jo'natmalari yoki elektr aloqa xabarlarini jo'natish va etkazib berish bo'yicha faoliyat mahsuloti.

Пассажирооборот характеризует перевозку пассажиров с учетом расстояний, на которые перевезены пассажиры.

Услуги связи – продукт деятельности по приему, обработке, передаче и доставке почтовых отправлений или сообщений электросвязи.

Transport turlari bo'yicha yuk tashish
va yuk aylanmasi

Перевозки грузов и грузооборот
по видам транспорта

	2017	2018	2019	2020	
Tashilgan yuklar, mln. tonna	1 146,2	1 243,0	1 319,8	1 366,7	Перевезено грузов, млн. тонн
shu jumladan transportda:					в том числе транспортом:
temir yo'li	67,9	68,4	70,1	70,6	железнодорожным
avtomobil	1 013,1	1 102,2	1 177,7	1 238,2	автомобильным
quvur yo'li	65,1	72,4	71,9	57,9	трубопроводным
havo yo'li, ming	26,4	13,1	10,4	5,3	воздушным, тыс.
Yuk aylanmasi, mlrd. t-km	66,9	71,3	72,6	66,9	Грузооборот, млрд. т-км
shu jumladan transportda:					в том числе транспорта:
temir yo'li	22,9	22,9	23,4	23,6	железнодорожного
avtomobil	13,6	14,6	15,9	16,2	автомобильного
quvur yo'li	30,2	33,6	33,2	26,8	трубопроводного
havo yo'li, mln. t-km	156,9	123,5	119,0	219,0	воздушного, млн. т-км

Transport turlari bo'yicha yo'lovchi tashish
va yo'lovchi aylanmasi

Перевозки пассажиров и пассажирооборот
по видам транспорта

	2017	2018	2019	2020	
Tashilgan yo'lovchilar, mln. kishi	5 679,0	5 951,5	6 025,1	5 295,9	Перевезено пассажиров, млн. чел.
shu jumladan transportda:					в том числе транспортом:
temir yo'li	21,1	22,1	22,9	6,2	железнодорожным
avtomobil	5 591,3	5 852,8	5 915,2	5 248,5	автомобильным
trolleybus	0,5	0,5	0,7	0,3	троллейбусным
tramvay	2,3	4,4	3,8	1,2	трамвайным
metropolitan	61,6	69,1	79,2	38,8	метрополитенным
havo yo'li	2,2	2,6	3,2	0,9	воздушным
Yo'lovchi aylanmasi, mlrd. yo'lovchi-km	130,0	135,3	140,1	118,3	Пассажирооборот, млрд. пассажиро-км
shu jumladan transportda:					в том числе транспорта:
temir yo'li	4,3	4,3	4,4	1,8	железнодорожного
avtomobil	117,7	121,6	124,1	113,2	автомобильного
trolleybus	0,01	0,02	0,02	0,009	троллейбусного
tramvay	0,01	0,03	0,02	0,004	трамвайного
metropolitan	0,5	0,5	0,6	0,3	метрополитенного
havo yo'li	7,5	8,8	11,0	3,0	воздушного

Hududlar bo'yicha aholining yengil avtomobillar
bilan ta'minlanganligi

Обеспеченность населения легковыми автомобилями
по областям

	2017	2018	2019	2020	
O'zbekiston Respublikasi	2 133 507	2 272 185	2 410 421	2 767 126	Республика Узбекистан
Qoraqalpog'iston Respublikasi	90 115	92 458	103 801	113 140	Республика Каракалпакстан
viloyatlar:					области:
Andijon	149 769	154 189	164 448	192 944	Андижанская
Buxoro	161 385	163 580	165 546	180 478	Бухарская
Jizzax	53 110	58 020	63 140	72 530	Джизакская
Qashqadaryo	154 256	187 796	189 928	223 733	Кашкадарьинская
Navoiy	65 562	71 752	72 122	75 039	Навоийская
Namangan	136 605	146 864	146 947	180 367	Наманганская
Samarqand	260 786	277 547	293 729	323 586	Самаркандская
Surxondaryo	121 811	126 506	132 562	150 574	Сурхандарьинская
Sirdaryo	34 744	41 084	45 611	60 803	Сырдарьинская
Toshkent	194 504	225 303	236 754	262 741	Ташкентская
Farg'ona	222 114	227 387	227 634	276 558	Ферганская
Xorazm	151 911	154 058	159 547	187 457	Хорезмская
Toshkent sh.	336 835	345 641	405 652	467 176	г.Ташкент

Hududlar bo'yicha 100 000 aholiga nisbatan
yo'l-transport hodisalari
(holatlar)

Дорожно-транспортные происшествия
на 100 000 человек населения по областям
(случаев)

	2017	2018	2019	2020	
O'zbekiston Respublikasi	31,0	27,3	24,1	20,4	Республика Узбекистан
Qoraqalpog'iston Respublikasi	26,0	21,6	22,3	17,9	Республика Каракалпакстан
viloyatlar:					области:
Andijon	25,9	25,3	24,6	21,3	Андижанская
Buxoro	22,8	20,3	19,9	17,5	Бухарская
Jizzax	28,5	27,9	21,0	13,8	Джизакская
Qashqadaryo	25,4	23,9	13,9	10,0	Кашкадарьинская
Navoiy	20,5	24,8	24,2	21,7	Навоийская
Namangan	31,7	28,9	29,0	25,5	Наманганская
Samarqand	26,4	23,7	22,3	20,3	Самаркандская
Surxondaryo	19,8	18,2	16,4	11,6	Сурхандарьинская
Sirdaryo	37,6	27,7	20,4	18,2	Сырдарьинская
Toshkent	50,8	40,9	37,8	28,6	Ташкентская
Farg'ona	29,8	28,1	27,9	26,2	Ферганская
Xorazm	14,7	14,2	13,6	13,4	Хорезмская
Toshkent sh.	65,9	49,6	35,3	31,0	г.Ташкент

Aloqaning asosiy ko'rsatkichlari

Основные показатели связи

	2017	2018	2019	2020	
Pochta aloqasining yetkazib berish uchastkalar soni, dona (yil oxiriga)	3 869	3 558	3 571	3 756	Число доставочных участков почтовой связи, ед. (на конец года)
shu jumladan qishloq joylarda	2 312	2 069	2 062	2 103	в том числе в сельской местности
Aloqa korxonalarining asosiy faoliyatidan tushgan tushum (amaldagi narxlarda), mlrd. so'm	7 168,1	8 648,6	9 102,4	10 303,1	Выручка от основной деятельности предприятий связи (в фактических ценах), млрд. сумов
Aholining telefon apparatlari bilan ta'minlanganligi (yil oxiriga; 100 ta doimiy aholiga) – jami, dona	4,7	4,7	4,6	4,5	Обеспеченность населения телефонными аппаратами (на конец года; на 100 человек) – всего, шт.
shu jumladan:					в том числе в:
shahar joylarda	8,9	8,9	8,7	8,4	городской местности
qishloq joylarda	0,5	0,4	0,4	0,5	сельской местности
Aholining uy telefon apparatlari bilan ta'minlanganligi (yil oxiriga; 100 ta doimiy aholiga) – jami, dona	3,8	3,7	3,6	3,6	Обеспеченность населения квартирными телефонными аппаратами (на конец года; на 100 человек) – всего, шт.
shu jumladan:					в том числе в:
shahar joylarda	7,0	7,0	6,8	6,6	городской местности
qishloq joylarda	0,4	0,4	0,4	0,4	сельской местности
Taksofonlar soni, dona	167	113	108	102	Число таксофонов, шт.

Asosiy aloqa xizmatlarining hajmi

Объем основных услуг связи

	2017	2018	2019	2020	
Jo'natildi:					Отправлено:
xatlar, mln.	16,6	14,7	15,2	14,1	писем, млн.
gazeta va jurnallar, mln.	23,1	20,0	12,3	11,8	газет и журналов, млн.
jo'natmalar, ming	102,5	72,8	70,9	74,4	посылок, тыс.
pul o'tkazmalari va pensiya to'lovlari, mln.	15,0	1,1	1,2	1,1	денежных переводов и пенсионных выплат, млн.
shu jumladan:					в том числе:
pul o'tkazmalari, mln.	1,2	1,1	1,2	1,1	денежных переводов, млн.
pensiya to'lovlari, mln.	13,8	-	-	-	пенсионных выплат, млн.
telegrammalar, mln.	0,2	-	-	-	телеграмм, млн.
Havo yo'li transportida pochta jo'natmalari, ming t	1,3	0,8	0,4	0,3	Отправление почты авиационным транспортом, тыс. т
Jo'natildi:					Отправлено:
xalqaro xat-xabarlar, ming	526,7	364,5	403,6	241,7	международной письменной корреспонденции, тыс.
xalqaro jo'natmalar, ming	45,8	27,1	26,6	24,1	международных посылок, тыс.
xalqaro telegrammalar, mln.	0,06	-	-	-	международных телеграмм, млн.
Taqdim etildi:					Предоставлено:
shaharlararo telefon so'zlashuvlari, mln.	6 010,9	7 088,2	10 544,3	11 219,3	междугородных телефонных разговоров, млн.
xalqaro telefon so'zlashuvlari, mln.	89,1	78,3	57,0	38,8	международных телефонных разговоров, млн.

Zamonaviy aloqa vositalarini tadbiiq qilinishi

Внедрение современных средств связи

	2017	2018	2019	2020	
Aloqa kanallarining uzunligi – jami, foizda	100,0	100,0	100,0	100,0	Протяженность каналов связи - всего, процентов
ulardan raqamli uzatish tizimi asosida tashkil topganlari, foizda	100,0	100,0	100,0	100,0	из них образованных цифровыми системами передачи, процентов
Umumiy aloqa kanallari uzunligida xalqaro va shaharlararo kanallarning ulushi, foizda	93,0	92,5	89,4	86,1	Удельный вес международных и междугородных каналов в общей протяженности каналов связи, процентов
ulardan raqamli uzatish tizimi asosida tashkil topganlari, foizda	100,0	100,0	100,0	100,0	из них образованных цифровыми системами передачи, процентов

**O'ZBEKISTONDA IJTIMOYIY RIVOJLANISH
VA TURMUSH DARAJASI**
**СОЦИАЛЬНОЕ РАЗВИТИЕ И УРОВЕНЬ ЖИЗНИ
В УЗБЕКИСТАНЕ**

Statistik to'plam
Статистический сборник

Nashrga mas'ul:

Ответственный за выпуск:

Yig'ma-axborot ishlari boshqarmasi
Управление сводно-информационных работ

Bog'lanish telefon raqamlari:
Контактные телефоны:
(998 71)
202-80-99, 202-81-23

O'zbekiston Respublikasi
Davlat statistika qo'mitasi
Statistik materiallar
tarqatishni texnik
qo'llab-quvvatlash sho'basi

Сектор технической
поддержки
распространения
статистических материалов
Государственного комитета
Республики Узбекистан
по статистике

Buyurtma raqami № 2548
26.08.2021y.
Adadi 1000 nusxa

Заказ 2548
от 26.08.2021г.
Тираж 1000 экз.

www.stat.uz
e – mail: **gks @ stat.uz**