

ШОҲИДАХОН ҚОСУПОВА
ОЙДИНОЙ ҚОЗИЕВА

ОНА ТИЛИ ЎҚИТИШДА ИНТЕРФАОЛ УСУЛЛАР ВА КОМПЬЮТЕР ДАСТУРИ

Тошкент – 2013

Шоҳидаҳон ЮСУПОВА - педагогика фанлари доктори, Андижон давлат университети тил ва адабиёт ўқитиш методикаси кафедраси мудири, Ўзбекистон халқ таълими аълочиси. Ўзбек тили таълимига доир дастур, дарслик, монография, ўндан ортик ўқув-услубий қўлланма, юздан зиёд илмий-методик маколалар муаллифи.



“Устоз” жамғармаси томонидан эълон қилинган “Йилнинг энг яхши ўқитувчиси” кўрик-танлови ғолиби (1999), “Йилнинг энг яхши дарслиги ва ўқув адабиёти муаллифи” республика танлови ғолиби (2006).

Ойдиной ҒОЗИЕВА - Андижон вилояти Шахрихон иқтисодиёт коллежи она тили ва адабиёти фани ўқитувчиси, Ўзбекистон халқ таълими аълочиси, Педагогик грантлар соҳибчи (2010), ўрта махсус ва касб-хунар таълими йўналиши бўйича “Энг яхши она тили ва адабиёти фани ўқитувчиси” кўрик-танловининг вилоят бўйича ғолиби. “Аёл қалби” шеъррий тўплами ва қўплаб илмий-методик маколалар муаллифи.




ISBN 978-9943-4144-8-8



Шоҳидаҳон Юсупова
Ойдиной Ғозиева

*Она тили ўқитишда интерфаол
ушуллар ва компьютер дастури*

33857



“BAYOZ” нашриёти
Тошкент – 2013

Умумий ўрта таълим мактаблари, касб-хунар коллежлари, академик лицейларда она тили ўқитишдан асосий мақсад ўқувчиларнинг фикрлаш қобилиятини ривожлантириш ҳамда нутқ ўстиришдан иборат эканлиги барчамизга маълум. Ана шу мақсаднинг қандай амалга ошиши, аввало, ўқитувчининг ижодий изланишига, таълим-тарбия жараёнида самарали усулларни топа олиши ҳамда ундан унумли фойдаланишига боғлиқдир.

Ўқувчи ва талабаларнинг оғзаки ва ёзма нутқ малакаларини ўстириш учун уларнинг диққати, ҳиссиёти, кизиқишларини жонлантириш лозим. Бу эса дарсда турли педагогик технологиялардан фойдаланишни тақозо этади.

Мазкур тўплам ана шу мақсадни амалга ошириш учун бир туртки бўлади, деган умиддамиз.

Мазкур ўқув-услубий қўлланма умумтаълим мактаблари, академик лицей ҳамда касб-хунар коллежларида фаолият олиб бораётган она тили ва адабиёти ўқитувчиларига, филология факультети талабаларига ва бошқа қизиққанлар учун тавсия этилади.

Масъул муҳаррир:

филология фанлари доктори, профессор Б.Тўхлиев

Такризчилар:

филология фанлари номзодлари, доцентлар:

Ҳ.Каримов, Б.Раҳмонов.

Ш.Юсупова, О.Ғозиева. Она тили ўқитишда интерфаол усуллар ва компьютер дастури.

Ушбу услубий қўлланма Андижон давлат университети Илмий кенгашининг 2013 йил, август ойида ўтказилган йиғилишида муҳокама қилиниб, нашрга тавсия этилган.

ОНА ТИЛИ ЎҚИТИШ МЕТОДЛАРИ

(усул ва йўллари)

Дарсда ўқувчи-талабаларнинг ижодий қобилиятларини ўстириш, янги ғоя ва фикр бера олишга ўргатиш, илмий дунёқарашини таркиб топтириш бош вазифаларимиздан биридир.

Ўқувчи-талабаларнинг онгига, тафаккурига таъсир этиш учун таълим мақсади, принциплари уни ташкил этиш шакллари, мазмуни, методлари, воситалари, натижаларини мақсадли йўлга қўйиш кутилган натижани беради. Таълимнинг бундай ўзаро боғлиқ бўлган қисмларини дидактика ўргатади.

Ўқувчи шахсини ривожлантиришнинг педагогик имкониятларини белгилаш ҳар бир фаннинг вазифаси. Мазкур педагогик эҳтиёжлар ўқувчи, талаба шахсига йўналтирилган ранг-баранг интерфаол усуллардан фойдаланиш заруриятини вужудга келтиради. Чунки таълим мазмуни турли грамматик билимларни ўргатишдангина эмас, балки ўқувчи-талаба шахсининг ривожланиши учун зарур бўлган энг янги ахборот ҳамда тушунчалар тизимини ўзлаштириш имконини берадиган кўникма ва малакаларни шакллантиришдан ҳам иборатдир. Ўқув-билув жараёнининг назарий жиҳатларини ўрганиш ҳамда таълим амалиётини такомиллаштириш учун интерфаол педагогик технологияларни мақсадли равишда ташкил этиш зарур. Бунинг учун, албатта, метод, усул ва технологияларни ўқитувчи нафақат билиши, балки уни ташкил этиш усулларини, амалиётга татбиқ этиш йўллари ҳам пухта билишлари зарур.

Аввало, метод тушунчасига эътибор берайлик. Метод юнонча сўз бўлиб, йўл, усул маъносини англатади. Метод фалсафий жиҳатдан жамият ва табиат ҳодисаларини кузатиш ҳамда воқеликка илмий нуқтаи назардан ёндашиш демакдир. Дидактик маънода ҳамма фанлар учун умумий бўлган ўқитиш усуллари ҳамда воситаларини ўз ичига олади. Айрим фанларни ўқитиш билан алоқадор масалаларни хусусий методика ўргатади. Она тили ўқитиш назарияси ва методикасининг умумий йўлини ҳам дидактика белгилаб беради.

Она тили ўқитувчиси ўқувчиларга билим беришда ўз меҳнатини енгил, лекин самарали ва завқли қиладиган иш усулларини қўллайди, ўқувчиларнинг билим ва малакаларни мустаҳкам ўзлаштиришлари ҳамда амалда қўллай олишларига қўмаклашадиган машқлар танлайди. Мана шулар бир бутун ҳолда ўқитиш методи ҳисобланиб, мажозий маънода у санъат деб ҳам юритилади. Демак, она тили ўқитувчиси, мутахассис сифатида, лингвистикани мукамал билиши ва дастур материаллари бўйича ишлаш маҳоратини эгаллаган бўлиши зарур.

Ўқитиш методларини танлашда икки муҳим нарса назарда тутилади: а) ўқувчиларнинг ўқитувчидан назарий билим олиш фаолияти; б) буни турли машқлар воситасида онгли ўзлаштириб, амалда қўллай олишлари лозим.

Маълумки, таълим мазмунининг асосини ўқитиш методлари ташкил этади. "Метод" сўзи маълум мавзунини ўқиш жараёни, умуман, маълум характердаги мавзуларнинг ўқиш усули сифатида ва ҳатто маълум ҳолатда қўлланадиган йўл мазмунига эга.

Метод таълим жараёнида таҳлил қилинганда, мукамал ва аниқ тамойилга эга бўлган, ўзига хос таълим тизимини шакллантирадиган, ўз усул ва йўлларига эга бўлган ўқитишнинг кўринишидир.

Энг аввало тадқиқ ва ўқув методларининг фарқланишини эслатиш жоиз. Ўзбек тили ўқитиш методикаси ўзининг текшириш методларига эга бўлиб, қуйидагиларни ўз ичига олади:

а) кузатиш методи. Бу метод билан ўқувчиларнинг дарсларида, синфдан ташқари машғулотларда ва уйда она тилидан бажарадиган ишлари маълум бир мақсадда кузатилади, унинг фаолияти ҳисобга олинади ва таҳлил қилинади;

б) тажрибаларни ўрганиш, таҳлил этиш ва умумлаштириш методи: Ушбу метод педагогика фанларини ривожлантиришнинг бош омилларидан биридир. Илғор ўқитувчилар ўз ижодий ютуқларини кўпроқ "педагогик ўқишлар", турли хил танловлар орқали ўртоқлашадилар. Уларнинг иш тажрибалари вақтли матбуот орқали оммалаштирилади. Илғор ўқитувчининг фаолиятини, ўқитиш усулларини таҳлил этиш методика фани

билан бераётган назарий хулосаларнинг тўғрилигини текширишда асосли ва ишончли мезон бўлибгина қолмай, айти вақтда, методика фанини янгиликлар билан ҳам бойитади.

в) ўқувчилар билан шахсий суҳбат методи (индивидуал ишлаш билан биргаликда олиб борилади);

г) анкета (бир вақтнинг ўзида бир неча ўқувчига савол бериб, уларнинг айти бир ҳодисага турлича муносабатини аниқлаб олиш) методи;

д) тажриба-синов. Методист-олимлар ўз ғоялари, фараз ва тавсияларининг қанчалик самарали эканлигини дарс жараёнида тажриба қилиб кўрадилар;

е) методик меросни ўрганиш. Ўзбек тили ўқитиш методикаси билан боғлиқ бўлган тарихий меросни ўрганиш муайян иш тажрибаларини ривожлантириш босқичларини тарихий шаклларини ўрганиш имконини беради.

Метод танлашда қуйидаги омиллар асосга олинади: а) ўқувчилар билимини қайси манба (ўқитувчи, жонли тил, ё китоб)дан оладилар; б) ўқувчиларни машғулотга жалб қилиш жараёни (мойиллик, қизиқиш ва бошқалар); в) ўқувчиларнинг мустақил ишлаш шакллари (ёзма ва оғзаки) ҳамда ўрни (аудитория, синфда ёки уйда).

Грамматикадан ўқувчиларга янги билим беришда суҳбат, баён, таъриф ва коидалар устида ишлаш, ўтилганларни такрорлаш ва умумлаштиришда турли хил грамматик ўйинлардан фойдаланиш мақсадга мувофиқдир.

Орфографик ёки пунктуацион билим-малакаларни мустаҳкамлашда турли хил таҳлиллар, кўчириб ёзиш, турли матнлар устидаги ишлар кутилган натижани беради.

Метод танлашда унга ижодий ёндошиш талаб этилади. Она тили ўқитишнинг йўналиши ва ундан кузатилган мақсад ўқитувчининг иш усулларини белгилайди¹

Таълим методларининг асосий таркибий қисмларидан бири таълим усулидир. Усулни баъзи дидакт методнинг қисми деб билсалар, бошқаларида методга тенглаштирилади. Жумладан, ўқитувчининг дарснинг катта қисмидаги маърузасига метод,

1 Рустамов Ё., Расулов И., Рустамов Х., Мирзаахмедов Б. Ўзбек тили ўқитиш методикаси - Т.: "Ўқитувчи", 1975. 64-б.

қиска муддатли маърузасига усул деб ном қўйилади. Ўқувчиларнинг дарслик билан ишлашлари дарснинг асосий қисмида амалга оширилса метод, озроқ қисмида бўлса, усул деб талқин этилади.

Кўриниб турибдики, методлар усуллар тизимидан ташкил топар экан, яъни маълум методни шакллантирувчи турли усуллар мавжуд экан, маълум метод учун алоҳида олинган усул мавжуд бўлиши ёки бир канча усуллар турли методлар таркибида ишлатилиши мумкин. Маълумки, ўқитувчининг маҳорати, даставвал, ўқувчиларда билимни ўрганишга хавас уйғота олиши билан белгиланади. Бунда ўқитувчига хилма-хил усуллардан фойдаланиш ёрдам беради. Усул методнинг таркибий қисмидир. Усул методга нисбатан чекланган ҳолда татбиқ этилади.

Метод, усул ва восита тушунчалари бир-бирлари билан алоқадор, бироқ улар ўзаро фарқланади. Восита маълум методнинг шаклланишидаги моддий ҳолат бўлиб, у предмет орқали, амалиёт ёки интеллектуал ёхуд ҳиссиёт орқали бўлиши мумкин. (Предмет орқали деганда, кўргазмали қуроллар, техник ва ахборот воситалари, маълум предмет ва бошқалар тушунилади). Жумладан, ўқитувчи ўқувчиларга мурожаат қилиб, уларга ўз ўртоқларига таъриф беришларини, уларнинг оғзаки равишда фотосуратини чизишларини талаб этади. Бундай таъриф беришда ўқувчилар жонли кўргазмадан фойдаланадилар. Ўқувчилар ўз ўртоғига баҳо бериш давомида ўқитувчи қуйидагиларга эътибор қаратиш лозимлигини уқтиради:

- 1) лисоний қобилияти;
- 2) ижтимоий келиб чиқиши ва унинг маданий статуси (маълум ижтимоий гуруҳга оидлик, касби, лавозими, маълумоти, яшаш шароити, оилавий аҳволи);
- 3) биологик-физиологик кўрсаткичлари (жинси, ёши, соғлиги, жисмоний нуқсонлари мавжудлиги ёки йўқлиги);
- 4) руҳий-психологик томони (темпераменти);
- 5) вазиятга қараб руҳий ҳолати (кайфияти, интилиши, қизиқиши);
- 6) дид ва қизиқиши;
- 7) хулқ-атвори.

Санаб ўтилган социолингвистик томонлар ҳақида фикр

билдириш жараёнида ўқувчиларнинг нафақат сўздан фойдаланиш имкони синаб кўрилади, балки унинг дунёқараши, мулоқот тамойилларига амал қилиши, ижтимоий фаолиятда ундан қай даражада фойдалана олиш кўникмаси ҳам назардан ўтказилади. Аксинча бўлса, ўқувчининг фикрлаши тор, нутқи гализ бўлади. Чунки ўқувчига ўртоғингизга баҳо беринг, деб топширик берилганда, улар ўртоғининг характерию, кўринишини қайд этади, холос. Шунинг учун ҳам таълим босқичларида она тили материалларини ўргатишда ўқувчини ижодкорликка йўналтирувчи турли метод ва усуллардан фойдаланиш мақсадга мувофиқ бўлади. Лекин ана шу методларни тўғри танлай олиш ўқувчи шахсини ривожлантиришда, уни фаоллаштиришда асосий ўрин эгаллайди. Ўқитувчи таълим методларини тўғри танлаши учун қуйидагиларга эътибор бериши лозим:

1. Танланаётган метод тил материали мазмунига мос келсин. Мавзунинг мураккаблик даражаси, ўрганилаётган ўқув материали юзасидан ўқувчиларда айрим тушунчаларнинг мавжудлиги, ўқув материалининг ҳажми таълим методини танлашга таъсир этади.

2. Метод она тили ўқитишнинг умумдидактик ва ўзига хос принципларини амалга ошириш учун шарт-шароит яратсин. Она тили ўқитишнинг болага маълумот бериш, тарбиялаш ва унинг шахсини ривожлантиришга қаратилган бўлиши керак. Системалилик ва изчиллик, назария билан амалиётнинг узвий алоқасини акс эттириши лозим.

3. Ўқитиш методи она тили дарсларининг мақсад ва вазифаларига мувофиқ келсин. Она тили дарслари таълимий, тарбиявий ва ривожлантирувчи мақсадлар билан бирга **коммуникатив** мақсадни ҳам кўзлайди. Бунда нутқда лексик, грамматик, орфографик, орфоэпик, пунктуацион меъёрларга амал қилиш қоидаларини ҳам дарс давомида ўргатиб бориш тааза этилади.

4. Метод она тили материалларининг хусусиятларига ҳам мувофиқ бўлиши лозим, яъни ўқитувчи метод танлашда мавзунинг ўзига хос хусусиятларини ҳисобга олиши керак. Масалан, “Лексика” бўлимини ўқишда бир маъноли ва кўп маъноли сўзларни топиш, сўзни уядоши билан, маънодоши билан алмаштириш кабиларни ўргатишда турли интерфаол метод ва иш

узулларида фойдаланиш ўқувчиларга мавзуни тушунтиришда қўл келади. Сўз ясовчи қўшимчаларни ўргатишда аффикслар синонимияси, аффикслар омонимияси каби ҳодисаларга эътибор бериш, уларни фарқлаш, таснифлаш, қиёслашни билишга ўргатиш мақсадга мувофиқ.

5. Танланаётган метод ўқувчиларнинг ўзлаштириш даражаси, мустақил ишлаш қобилияти, ёш ва индивидуал хусусиятлари ҳам ҳисобга олиш керак. Кичик ва ўрта мактаб ёшида бола тез-тез чарчайди. Шунинг учун она тили дарсларида таълим методларини алмаштириб туриш уларнинг тил материалларига бўлган қизиқишини оширади ҳамда ўқув-билув фаоллигининг узоқ вақт давом этиб туришини таъминлайди.

6. Танланган метод мунтазам равишда орфоэпик, орфографик ва пунктуацион малакаларни шакллантириш ҳамда нутқнинг аниқлигини таъминлашга қаратилган бўлмоғи лозим. Орфоэпик ва орфографик саводхонлик фақат шу мавзуларни ўқишда эмас, балки она тилининг барча бўлимларини ўқишда амалга оширилади.

7. Таълим методи она тилидан берилаётган билимларнинг манбаига боғлиқ. Агар ўқувчи билимларни ўқитувчининг жонли сўзидан оладиган бўлса, унда асосан, тушунтириш-намойиш этиши, муаммоли баён методларидан фойдаланамиз.² Агар билим китобдан олинадиган бўлса, кўпроқ ўқувчиларни мустақил ишларини уюштириш орқали репродуктив, қисман изланувчанлик ва изланувчанлик методларидан фойдаланишга тўғри келади.

Қўлланилаётган метод ўқув материални ўрганиш учун ажратилган вақт ва ўқувчининг имкониятларига ҳам мувофиқ келиши лозим. Мавзуни ўрганишга ажратилган вақт оз бўлса, ўқувчиларнинг изланишига асосланган методларни қўллаш қийин. Бундай ҳолларда ўқитувчининг баёни ижодийликка йўналтирилган суҳбат асосида ташкил этилади.

Ўқитувчи таълим методини танлашда, энг аввало, ўқувчиларни фаоллаштиришни назарда тутмоғи зарур. У дарснинг аниқ мақсади ва вазифаларидан, материалнинг мазмунидан, ўқувчиларнинг ўқув имконияти ва ўзининг

² Ғуломов А. Она тили ўқитиш принциплари ва методлари. Тошкент "Ўқитувчи" 1992. 58-бет.

имкониятларидан келиб чиксагина ўзлаштириш сифатини яхшилашга, тил материалларига бўлган кучли қизиқишни вужудга келтиришга, оғзаки ва ёзма малакаларнинг такомиллашишига, интеллект даражаси юқори бўлган шахсни тарбиялашга эриша олади.

Маълумки, она тилимизнинг ёзма, оғзаки имкониятларидан максимал, ўринли, таъсирли фойдаланиш учун янги усул ва йўлларни излаш, амалиётда қўллаш ҳар бир ўқитувчида ижодкорлик, янгилаш, яратиш ҳиссиётини шакллантириши табиий ҳол бўлиши керак. Мана шу ўринда ўқитувчи учун муаллимлик фаолиятида зарурий бўлган маърузани олиб бориш, суҳбатни қизиқарли ва илмий ўтказиш, ўқувчиларга ахборотни таъсирли ва ишонувчан етказиш, лаборатория машғулотларини режа асосида мақсадга йўналтирилган ҳолда олиб бориш, кўргазмали қуроллардан ёки техника воситаларидан самарали фойдаланиш, ўзининг ва бошқа муаллимларнинг тажрибаларидан онгли, зарурий ҳолда логик ва эстетик тамойилларга амал қилган ҳолда фойдаланиш каби элементларни айтиб ўтиш жоиздир. Бунда ўқитувчи имкониятлари ўқувчиларнинг савиясига, билим ва малака даражасига, талабаларнинг қизиқиши ва бошқа жиҳатларига боғлиқ бўлиши керак. Акс ҳолда, яхши усул, мўлжалланган метод натижа бермайди. Жумладан, ўқитувчи муаммоли дарс методидан фойдаланмоқчи бўлса, ўқувчиларнинг илмий билим даражалари, қабул қилиш, такрорлаш, хулосалаш қобилиятлари бунга жавоб бермаса, ўқитувчи ўз мақсадига ета олмайди. Шунинг учун ҳар бир дарс бўйича метод ва усуллар танлаши, шакл ва воситаларидан фойдаланиши, қисқаси, дарснинг структур-схемаси ўқитувчи томонидан обдан ўйлаб режалаштирилган бўлиши шарт.

Ўқитувчиларнинг ижодкор, изланувчан бўлишлари ҳозирги даврнинг талабидир. Ўқитишнинг дидактик методлари соҳасида тўпланган барча бойликларни эгаллаш ва уларни ҳар доим янгилаб бориш ўқитувчилар олдига масъулиятли таълим бериш вазифасини юклайди.

Мактабларда интерфасл усулдаги дарс шаклларида фойдаланиш, дарснинг маълум қисми(этаплари)ни интерфасл технологиялар асосида ташкил этиш, дарсда муаммоли вазият,

мунозарали ҳолат келтириб чиқариши, семинар - дарс, мунозара - дарс, мусобақа - дарс, викторина - дарс, саёҳат - дарс каби шакллардан фойдаланиш таълимни такомиллаштириш, ўқувчилар билимининг самарадорлигини ошириш омилларидан экани туфайли бу масалаларга эътибор кучайиб бормоқда. Интерфаол усулларни қўллашда, албатта, сон жиҳатидан қувиш эмас, балки сифат ва самарадорликка эришиш, ўқувчини шахсини юқори босқичга кўтариш асосий масалалардан бўлмоғи барчамизга маълум. Бундай дарс усулларининг қўлланиши ўқитувчидан куч ва маҳорат талаб этади. Шунинг учун ҳам ўқитувчи унинг самарасини аввалдан кўз олдига келтириши, лойиҳалаштириши, шунга кўра уни ташкил қилиши мақсадга мувофиқ бўлади.

Замонавий ўқитишга, интерфаол усулларга кенг йўл очилиши “анъанавий дарс усулларининг бир қолипга тушиб қолган, болани зериктирадиган, алмисоқдан қолган усуллардан фойдаланишнинг самарасизлиги, ўқувчиларга фақат қондани ёдлатиш, лекин уни амалда қўллашда ожизликнинг ҳосил бўлгани, ўқувчиларнинг оғзаки, ёзма нутқининг талаб даражасидан ниҳоятда пасайиб кетганлиги ва шуларнинг натижасида уларда фикрлаш, тафаккур мантиқий фикрнинг пассивлашгани натижаси деб билиш мумкин. Кўпгина мактабларда нутқ ўстириш ўрнига ҳали ҳам грамматикага ўргатиш давом этяпти”¹.

Замонавий ўқитишдан кўзда тутилган мақсад ўқувчиларга фақат билим; кўникма, малака беришдан иборат бўлмасдан, ўқувчиларни табиий шароитга яқинлаштиришдан иборатдир, Янги дарсда вужудга келадиган муаммоли вазиятларни ўзларида мавжуд бўлган билим, кўникма ва малакалар орқали ҳал қилишга, ўқувчиларни мустақил фикрлашга ўргатишдан иборатдир. Шундагина ўқувчи дарсда фаол иштирок этувчи субъектга айланиши, эркин фикрлай олиши ва ўз фикрини айтиши ва уни ҳимоя қила олиши, ташаббускор мустақил бўла олиши мумкин. Бу хусусиятларнинг шаклланиши ўқувчининг руҳий ҳолатига ҳам таъсир этади ва

¹ Маҳмудов Н. Ова тили ўқитишнинг долзарб муаммолари // Тил ва адабиёт таълими. 1993. 3-4.

ноанъанавий таълим натижасида ўқувчиларда ўзига хос психологик характер шакллана боради: ҳар қандай ҳолатда ўз фикрини айтиш, бошқалар фикрини муҳокама қилиш, хулосалаш, киёслаш, инкор қилиш каби хусусиятлар таркиб топа боради. Интерфаол усулларда ўқувчи субъекти етакчи саналади. Умуман олганда, интерфаол усулда дарс ташкил қилишда ўқувчи дарсда фаол иштирок этади ва билим олувчи, ўз билимини намойиш этувчи ва ҳатто билим берувчи бўлиши мумкин.

Кейинги йилларда “замонавий технология”, “интерфаол усуллар”, “ноанъанавий метод, усуллар”, “интерфаол метод” каби атамалар остида она тили ўқитиш хусусидаги илмий тадқиқотлар, мақолалар, ахборот ва тезислар берилмоқдаки, бу ишларнинг барчасида дарснинг маълум типни ёки босқичларида дарс самарадорлигини оширувчи усуллардан фарқи бўлган усул ва йўл кўрсатилмоқда.

Дарс таълим бериш мақсадига йўналтирилган ўқитиш жараёни бўлиб, у таълим олиб бориш мақсадига кўра маълум талабларга жавоб бериши керак. Ҳар бир дарс учун талаб қилиниши лозим бўлган нарса шуки, доимо бир хил шакл ва методларда дарс ўта бериш ўқувчиларнинг дарсга қизиқишини сусайтиради, уларни руҳий толиқтиради, шунинг натижасида шу ўқитувчининг дарсларида зеркиш пайдо бўлади.

Дарсни интерфаол усулларда ташкил этишда эса ўқитувчи ҳам, ўқувчи ҳам ўз устида ишлайди, масалага ижодий ёндашишга ҳаракат қилади. Интерфаол усуллар дарсни ташкил этиш ва ўқишда анъанавий усуллардан фарқланувчи ҳолатни билдиради ва у ўқувчиларни ижодийлик сари етаклайди. Умуман олганда, ўқитувчининг таълимга ижодий, самарадор ёндашишини ҳамда машғулотларни ўзгача олиб боришини таълимни интерфаол усулда олиб бориш, деса бўлади.

Ўқитувчи ўқувчи шахсини ривожлантириш мақсадида таникли шоир Икром Отамуроднинг “Ўрин” деб номланган достонидан парчани ёздириб, сўнгра ўқиб эшиттиради. У қуйидагича бошланади:

... Нимадир...
... Қачондир...
... Кимдир... –

Достон куйидаги сатрлар билан тугайди:

... Кимдир...
... Қачондир...
... Нимадир...

Ўқитувчи ўқувчиларга шундай савол билан мурожаат қилади. Сатрларнинг боши ва охиридаги уч нуқталар, сўроқ ва гумон олмошлари нималарни ифода этмоқда? каби.

Эътибор беринг? Қисқа сўзлар ва ишоралар ортида қандай маънолар, дардлар, туйғулар яширинган. Шоир ушбу уч сўз орқали дунёни изтиробга солаётган муаммоларни айтиб ўтмоқчи бўлганлигини тушунтиради.

Ўқувчиларга мурожаат қилинади. Ушбу бошланиши уч, охири яна уч сўздан иборат бўлган сўзларда сиз нималарни англадингиз, нима ҳақида ўйладингиз? Ўз-ўзингизга муаммоли савол қўйинг ва уни ечиш йўлларини ҳам ўрганинг. Ушбу сўзлар орқали кичик матн тузинг.

Ўқувчи фикрини ўргангандан кейин ўқитувчи куйидагиларни уқтиради: сатрларнинг бошидаги ва охиридаги уч нуқталар, сўроқ ва гумон олмошлари ўқувчи олдига савол қўяди. Бу гапнинг учини сал чиқариб қўйиб, жим бўлиб, сукут сақлаб қолган одамнинг ҳолатини эсга солади. Қисқа сўзлар ва ишоралар ортида кўп маънолар, дардлар, туйғулар яширинган. Ўқитувчи ушбу муаммоли топшириқни куйидагича таҳлил қилиб беради.

Биз биламизки, уч нуқталар – чексизлик, олмошлар – олам ва одамнинг яралишини англатади. “Нима?” сўроғи нарсаларга, “Ким?” сўроғи эса одамларга нисбатан ишлатилишини ҳисобга олсак, топишмоқнинг ечимига калит топилади. Ўз-ўзимизга савол берайлик:

- Нима?
- Дунё.
- Нима?
- Ҳаёт.
- Ким?
- Одам.
- Қачон?
- Худо билади...

Савол-жавоб шу тарзда узлуксиз давом этиши мумкин. Чексиз ва бепоён оламни тўлиқ билиш мумкин эмас. “Ким? Нима? Қачон?”¹ саволларига одамзод яратилганидан буён жавоб излаган. Бундан кейин ҳам жавоб излайверади. Ушбу жумлалар “Одамлар туғилдилар, яшайдилар, вафот этадилар” деган машхур ҳикматга ўхшашлигини ўқитувчи хулоса сифатида баён қилиши мумкин.

Юқоридаги ҳикматли сўзлардан сўнг иккинчи топширик берилади. Сиз ҳам ҳар бирингиз ўртоғингизга шундай саволни беринг. Ўртоғингиз жавоб берсин. У шу уч саволга жавоб бериш учун нималарни тасаввур қилдингиз?

Юқоридаги топширик маҳсулдор даражада бўлиб, ўқувчи ўзининг фантазияси асосида жавоб беради. Бундай маҳсулдор ўқитиш дидактик аҳамиятга эгадир, чунки мазкур топширикни бажариш жараёнида ўқувчилар мантиқий фикр қиладилар, топшириқларни таҳлил қилиш асосида хулоса чиқарадилар, тасаввур даражалари кенгайди.

Ўқитувчи ўқитувчиларда муаммоли вазиятни ҳосил қилишдан олдин уларда биринчи тасаввурларини кенгайтиришлари зарур. Чунки тасаввур билишнинг биринчи босқичи ҳисобланади. Ана шундай ўқитишни йўлга қўйсақ, ўқувчи-талабаларда мақсадга интилувчанлик пайдо бўлади, ўқув мақсади, ўқувчининг ўзлари томонидан белгиланади ҳамда унда ишонч пайдо бўлади, бу ишонч, албатта. муваффақиятга олиб келади. Ўқувчиларнинг ижодкорликка бўлган эҳтиёжини қондириш учун турли усуллардан фойдаланиш мақсадни тўғри белгилаш учун асос бўлади.

¹ Мусурмон Р. Ўринли сўз. “Шарқ юлдузи” журнали. 2013. № 3. 27-28-б.

Замонавий педагогик технологиянинг талаби ҳам ўқувчиларнинг сезгиларига таъсир қилиб, уларда, энг аввало, мотивация уйғотишни талаб этади. Ўқувчида мотивация ҳосил қилиш педагогик технологиянинг зарур шартидир.

Маълумки, ижодий тафаккур мураккаб жараён бўлиб, бу жараёнда қўйилган савол кетидан дастлаб вазифа ифодаланади, сўнгра эса вазифани ечиш жараёни, яъни қўйилган саволларга жавоб қидириш жараёни бошланади.

Тафаккур жараёнининг шундан кейинги босқичи-жавобни излашдан, масалани ҳал этишга олиб келадиган йўللарни, воситаларни, қодаларни, усулларни қидириш ва татбиқ қилишдан иборат бўлади. Қўйилган саволларга бериладиган жавобларни баъзан идрок қилинаётган теварак-атрофдаги вазифалардан қидиришга тўғри келади. Бундай ҳолларда тафаккур жараёнларидаги одамнинг кузатувчилик қобилияти катта аҳамиятга эга бўлади.¹

Маълумки, интерфаол усулларни дарс самарадорлигини оширувчи восита сифатида талқин қилиш мумкин.

Она тили дарсларининг самарадорлигини оширишда интерфаол усулларнинг аҳамияти катта бўлиб, унда ўқувчиларнинг билим олиши мажбурий эмас, балки қизиқишлар асосида рўй беради. Шунинг эътиборига олиб, маълум мавзулар ўтилгач, кичик ёки катта матнлар туздирини ва уларни ўша мавзу доирасида шарҳлаш аҳамиятли саналади.

Абу Наср Фаробий ҳам таълим беришда ўқувчилар ўз фикрини қандай қилиб ифодалашни, баён қилишни ўргатиш учун тил, грамматика, мантик, поэтика қабиларни тушунтириш, ўргатиш аҳамиятли саналишини айтиб ўтган эди:

«Қандай қилиб таълим бериш ёки таълим олиш, қандай қилиб ўз фикримизни ифодалаш, баён қилиш, сўраш ва жавоб бериш масаласига келганимизда, мен фанлар ичида энг биринчи фан тил ҳақидаги фандир..., иккинчи фан грамматика..., учинчи фан мантик, тўртинчи фан поэтикадир, деб тасдиқлайман».¹

Ўқувчиларнинг оғзаки ва ёзма нутқ малакаларини ўстириш учун уларнинг диққатини, ҳиссиётини, қизиқишларини

¹ Ivanov P. I., Zufarova M.E. Umumiy psixologiya. –Т.: O'zbekiston faylasuflari milliy jamiyati nashriyoti, 2008 2007-6.

¹ Григорьян С.Н. Из истории философии Средней Азии и Ирана. М, 1960.153-154 б.

жонлантириш лозим. Бунинг учун дарсда турли интерфаол усуллар, янги педагогик тѣхнологиялар даркор.

Таълим жараёнидаги педагогик технологияда дарснинг модели яратилади. Таълимни технологиялашнинг асосий мақсади давлат таълим стандартлари даражасига етишган шахсни шакллантириш ва уларни ҳар томонлама ривожлантиришдан иборатдир.

Фанларни ўқитиш назарияси ушбу фанни ўқитишнинг методик тизимини амалга ошириш қонуниятларини аниқлайди, технология эса ушбу тизим моделини амалга ошириш усулларини ишлаб чиқади. Бундай ёндашувда технологиянинг ўрни олдиндан кўзланган мақсадни ташхис қилиш ҳамда уни амалга оширишнинг шарт-шароитлари (шакл, метод, воситалари, ўзаро боғлиқлик)ни аниқлаш, уларни лойиҳалашдан иборат бўлади. Шундай қилиб, технология таълим назарияси ёки методикаси билан ўрин алмашмайди, балки уларнинг асосига курилади

Педагогик технология ва таълим методикаси тушунчалари ўқитиш жараёни таҳлилининг турли даражаларини ифодалайди. Бу даражалар бир-бирини инкор этмайди, балки уларнинг ривожланиши ўзаро бир-бирини тақозо қилади. Бу эса она тили ўқитиш методикасининг вазифаси билан ҳамоҳанглик касб этади.

Она тили ўқитиш методикасининг вазифаларида кўрсатилишича, ўқувчи ва ўқитувчининг вақтини ҳамда кучини тежаш, ўқувчи фаоллигини ошириш, ўқитишнинг самарадорлигини ошириш мақсадида ўқитишнинг энг қулай, энг фойдали метод ва усулларини тавсия этиш (бунда ўқув материалининг ўзига хос лингвистик томонини ҳам, ўқувчиларнинг психологик ва физиологик хусусиятларини ҳам ҳисобга олиб, метод танлаш) назарда тутилади.

Она тили ўқитишда қуйидаги вазифаларни ҳал қилиниши доимо назардан четда қолмаслиги керак. Нимани ўргатиш? Қанча ўргатиш? Нима учун ўқитиш? Қандай усуллар билан ўқитиш? Нима учун у ёки бу бўлимни ўрганишда муайян бир методдан фойдаланиш керак? Шундай қилиб, методика ҳам, технология ҳам ўқитувчининг педагогик дунёқарашини ва она тили ўқитишга

муносабатини шакллантиради; ўз касбига ҳурмат билан қарашни тарбиялайди.

Тилни тизимли ўрганишга асосланган она тили ўқитиш методикаси талабаларни мустақил ва ижодий фикрлашга ўргатиш, уларнинг лугат бойлигини ошириш, ўзгалар нутқини тинглай ва англай олиш, фикрни аниқ, ихчам ифодалаш, сўз танлаш ва уни ўринли қўллаш, оғзаки ва ёзма нутқ малакаларини шакллантириш, фикр ифодалашда шакл ва мазмун уйғунлигига, мантикий мукамалликка эришиш, “талаба – таълим – ўқитувчи” муносабатларини тўғри ташкил этиш – таълим самарадорлигини оширишнинг муҳим омили эканлигини назарий ва амалий жиҳатдан асослаб беришга хизмат қилади¹.

Ўзбек тили ўқитиш методикаси фани эгаллаган билимларни педагогик амалиётга жорий қилиш, замонавий педагогик технологиядан унумли фойдаланишга йўналтирилган. У ижодий тафаккур соҳибини шакллантиришнинг лингводидактик (лисоний-таълимий) асосларини ўрганади.

Ижодий тафаккур соҳибини, яъни ўсаётган, ривожланаётган ва тараққиёт сари юз тутаётган мамлакатимиз учун зарур бўлган, ижодкор ва мустақил фикрлай оладиган шахсни тарбиялаб вояга етказиш она тили таълими олдида турган энг муҳим ва долзарб вазифа ҳисобланади.

Методист Г.М.Аҳмедова илғор педагогик тажриба ҳақида фикр билдирар экан, ўқитувчидан биринчи навбатда қуйидагилар талаб қилинишини таъкидлаган эди:

1. Жисмоний ва ақлий саломатлик.
2. Юксак ахлокий ва инсоний фазилатлар.
3. Кучли ва кенг қамровли фундаментал билим.
4. Методик мукамаллик ва сайқалланган касбий маҳорат.
5. Нутқ маданияти, нотиклик санъати ва имло саводхонлиги.
6. Мустақил ўз устида ишлаш ва малакасини ошириш¹.

Педагогик ижодкорлик манбаи – бу педагогик тажрибадир.
Педагогик тажриба – муаммоли вазиятларга жуда бойдир.

¹ To'xliiev B., Shamsieva M., Ziyodova T. O'zbek tili o'qitish metodikasi. O'zbekiston Yozuvchilar uyushmasi Adabiyot jang' armasi nashriyoti. Toshkent-2006. 4-5-6.

¹ Аҳмедова Г.М. Илғор педагогик ижодкорлик манбаи- бу педагогик тажрибадир// Таълим технологиялари. 2010. № 5.

Илгор педагогик тажриба деганда, биз педагогнинг ўз педагогик вазифасида ижодий ёндашишини, ўқувчи-талабаларнинг таълим тарбиясига янги самарали йўл ва воситаларни кидириб топишини тушунамиз.

Ҳозирда дарсларда моделлаштириш (тренировка), намоиш қилиш, кичик гуруҳларда ишлаш, аклий ҳужум, танкидий тафаккур, дебатлар, нуқтан назаринг бўлсин, бир-бирига ўргатиш, ролли ўйинлар, муайян ҳолатни ўрганиш, модификацияланган маъруза каби турли инновацион усуллар мавжуд бўлиб, биз ўз ишимизда таълим самарадорлигини оширувчи ана шундай усулларни қандай олиб бориш мумкинлиги ҳақида фикр юритишни мақсад қилиб қўйдик.

Интерфаол усулларни ташкил этишда, айниқса, ролли ўйинлар усулидан фойдаланиш кутилган натижани беради. Ушбу ўйинлардан дарснинг барча типларида фойдаланиш мумкин. Бизнинг тажрибамизда касб-ҳунарга йўллаш мақсадида ўқувчиларни уч гуруҳга бўлиб, “Бухгалтер”, “Банк ходими”, “Иктисодчи” касблари ҳақида баҳс юритилади, улар ўз касбларини ҳимоя қиладилар ёки уни спектакль, сахна кўриниши шаклида ҳам ташкил этиш мумкин.

“Қўлланмалар билан ишлаш” усулида дарслик, қўлланмалар берилиб, мавзу эълон қилинади ва ўқувчилар маълум вақтда мавзунини мустақил ўрганиб олишади ҳамда жавоб беришади. Бунда “Аклий ҳужум” усулидагидек индивидуал, диалогик ҳолатда, кичик гуруҳ, жамоа бўлиб ишлашади.

Бу усуллар ёрдамида ўқувчиларни теран фикрли, кенг дунёқарашга эга, интеллект даражаси юқори этиб тарбиялаш имкони яратилади.

Ҳозирда жаҳон андозаларига мос равишда ўқитиш усулларини олиб бориш давр талабидир. Таълим босқичларида она тили ўқитишдан асосий мақсад нутқ ўстиришдан иборат эканлиги барчамизга маълум. Ана шу мақсаднинг қандай амалга ошиши, аввало, ўқитувчининг ижодий изланишига, самарали методларни топа олиши, ундан унумли фойдаланишига кўп жиҳатдан боғлиқдир. Шунинг учун ҳам муаллифлар она тили ўқитиш жараёнида ўқувчиларнинг оғзаки ва ёзма нутқларини, шунингдек,

ALISHER HAYOTI NOMIDAGI

ToshBO'YU

AXBOROT-RESURS BILKAZI

тафаккурларини ўстиришда бир канча интефаол усуллардан фойдаланиш кутилган натижа беришини амалда синаб кўрдилар ва уни ўқитувчиларга тақдим этмоқдалар.

Ана шундай методлардан бири **суҳбат методидир**. Суҳбат – оғзаки баён қилиш услуги бўлиб, ўқувчиларнинг билимларни аста-секин ўзлаштиришларига олиб келувчи пухта ўйланган саволлар тизимидир. Бу услуб материалларни такрорлаш, мустаҳкамлаш ва янги билимларни баён қилишда қўлланилади.

1. Эвристик суҳбат (эвристика юнонча сўз – *heurisko* – излайман, топаман, кашф этаман демақдир).

Мақсад – ўқитувчининг моҳирлик билан кўйган саволлари ёрдамида ҳамда талаба(ёки ўқувчи)ларнинг тиришқоклиги ва мустаҳкам фикрлашлари туфайли уларни янги билимларни жадал ўзлаштиришларини таъминлаш.

Бу суҳбатда ўқитувчининг битта саволига ўқувчиларнинг жўлаб жавобларини кутиш мумкин.

2. Катехизик суҳбат (катехизис юнонча – *katechesis*-насихат, ўғит, бирон-бир таълимот асосларини савол-жавоб тарзидаги қисқача баёни).

Мақсад – ўқувчиларнинг билимларни тушунгани ва ўзлаштирганини назорат қилишдир. Бу услуб биринчи ўринда хотира ва тафаккурни ривожланишига ёрдам беради. Бу суҳбатда ўқитувчининг битта саволига ўқувчилар битта аниқ тўғри жавоб беришлари керак¹.

Суҳбатнинг моҳияти шундан иборатки, ўқитувчи моҳирона берилган саволлар билан ўқувчиларни фикрлаш, ўрганилаётган факторнинг маълум мантикий кетма-кетлигида таҳлил ва тегишли назарий хулоса ва умумлаштиришлар қилишга чорлайди. Кўринадики, суҳбат маълумот берувчи эмас, балки савол-жавоб тарзидаги ўқув иш услуги. Суҳбатнинг асосий мазмуни – ўқувчиларни саволлар ёрдамида фикрлаш, материални таҳлил қилиш ва умумлаштириш, ўзи учун янги хулосаларни мустақил “кашф қилишга” даъват этиш. Шу боис суҳбат ўтказганда саволлар шундай берилиши керакки, улар оддий тасдиқ ёки инкорни эмас, балки кенг фикрлар, маълум асослаш ва

¹ Ишмухамедов Р., Абдуқодиров А., Падаев А. Таълимда инновацион технологиялар. – Т.: 2008. “Истеъдол” жамғармаси. 113-б.

киёслашларни талаб этсин, натижада ўқувчилар ўрганилаётган предмет ва ҳодисаларнинг жиддий белги ва хулосаларини билиб олади. Шу йўл билан янги билимларни эгаллайди.”Савол бера олиш ва жавоблар мураккаблиги ва қийинлигини аста-секин ошира бориш педагогик одатларнинг энг асосий ва энг зарурларидан бири³” Савол-жавоб ўтказишда қуйидагича интерфаол усуллардан фойдаланиш мумкин.

“Тезкор савол- тезкор жавоб” усули

Бу усул алоҳида олинган бир ёки неча дарс учун аҳамиятли бўлмасдан аксарият дарсларда ишлатилганда, бошқача айтганда, дарснинг атрибути бўлиб қолгандагина ўқувчиларда ҳозиржавоблик, тезкорлик, мушоҳада, ижодийлик ҳосил қилиш мумкин.

“Тезкор савол – тезкор жавоб” усули қуйидагича амалга оширилади: ҳар бир ўқувчига ўқувчилар қатори бўйича ўтилган мавзулар асосида тезлик билан саволлар берилади. Уларнинг жавоби тез бўлиши даркор, яъни топқир бўлишлари ва жавобни икки секунд давомида топишлари керак (жавоб топа олмаган ўқувчи автобусдан тушиб қолиши мумкин-да, чунки “тез юрар” автобус кутиб турмайди). Шундай қилиб, жавобни жуда тез топа олмаганлар тикка қолади, жавоб топганлар эса ўтиради. “Тез юрар” усулидаги саволга жавоб топа олмаганда тикка қолиш, унинг баҳо меъёри ва уни ўқувчи ўзи билиб туриши, билмаган ўқувчи бошқаларнинг жавобларини эътибор билан тинглаши каби ҳолатлар болаларда қизиқиш уйғотади. Қолаверса, энг асосийси, ўқувчи ҳар бир жавоби билан ўз билимига ўзи баҳо қўйиб боради.

Ўқувчилардаги қизиқиш натижасида диққат ортади, бу эса ҳис-туйғуга таъсир қилади, эса қолдириш жараёни ортади.

Юкоридагиларни ҳисобга олганда, “Тезкор савол – тезкор жавоб” усулининг яна бир психологик аҳамияти шундаки, ўқувчиларнинг назарий ва амалий билимлари янада пухталанади. Маълум мавзу ўтилгач, ўша мавзу атрофида 50-60 та саволга

³ Бу ҳақда қаранг: Калдибекова А. Ҳоджаев Б. Ўқувчиларнинг билиш фаоллигини ошириш йўллари - Т.2006.

жавоб бериш учун уни тўла идрок қилиш керак. Саволлар қисқача бўлиши мумкин:

1. Нима учун синонимлар ишлатилади?
2. Услубий хато қандай хато?
3. Жумла деганда нималарни тушунасиз?
4. “Одобли” сўзининг синонимларини айтинг.
5. Ўзбек тилидаги айрим лугат намуналарни айтинг?
6. Синонимларни нима учун ўрганамиз?
7. Уядошлик деганда нималарни тушунасиз?
8. “Яхши”, “тузук”, “дуруст”, “зўр” синонимларининг доминантасини топинг.
9. Синонимларнинг шакли ва маъно фарқларини айтинг.

Ушбу ўтилган дарс бўйича саволлардан ташқари 30-40 та аввал ўтилган мавзулар бўйича ҳам саволлар берилади. Янги мавзу ўтилгач, ўша мавзу (ҳар дарсда албатта олдин ўтилган мавзулар) бўйича саволлар аввалги саволларга қўшилган ҳолда берилади. Шу зайлда ҳар дарсда албатта олдин ўтилган мавзуларга ҳам “экспром-экскурс” қилинади. Бу каби такрорлаш хотирада қолдиришнинг пухталигига таъсир қилувчи методлардан саналади.

Агар ўқувчиларга уч марта савол берилса-ю, ўқувчи уч марта тикка қолса, у ўқувчи “ёмон” баҳо олади ёки уч марта тўла жавоб бўлса, “5” баҳо олади. Бу усулни дарснинг уй вазифасини сўраш қисмида, янги мавзу ўтилгач, мустаҳкамлаш босқичларида ёки такрорлаш дарсларида ўтказиш мумкин.

Тажриба шуни кўрсатадики, бу усул натижасида ўқувчи тез ўйлашга – ҳозиржавобликка ўрганади, “автобусдан тушиб қолмаслик учун” ҳар доим изланади. Бир ўқувчининг жавобини бошқалари эшитиб, ўша савол бўйича назарий маълумотлари мустаҳкамланади. Бу усул ўқувчидан ҳам, ўқитувчидан ҳам фаолликни талаб этади. Дарсда фаоллаштириш йўл-йўриқларидан фойдаланиш жаҳон андозалари талабларидан биридир.

“Тезкор савол – тезкор жавоб” усулида ўқувчи билимини ўзи аниқлайди, ўзини ўзи баҳолайди, яъни билими қай даражада эканлигига ташхис қўйилади ва кейинги янги мавзу баёнида шу

ташхис асосида уларга билим берилади. Бу усулни ўтказиш учун ўқувчиларга бериладиган саволлар:

- а) тушунарли ва аниқ бўлиши;
- б) қисқа, аниқ жавоб талаб қилувчи бўлиши;
- в) жавоби “ҳа” ёки “йўқ” сўзлари билан келмаслиги;
- г) саволлар китоби бўлмасдан амалиётдан олинган бўлиши;
- д) янги ёки эски ўтилган мавзулар бўйича тайёрланиши;
- е) ўқувчиларнинг мушоҳада асосида жавоб беришларини таъминлаши керак. “Атоқли от деб нимага айтилади?”, “Рабиш деб нимага айтилади?” каби саволлар дарсликда берилган қонидани сўзма-сўз айтиб беришни талаб қиладиган саволлар бўлиб, нутқ ўстиришга ёрдам бермайди. Чунки ўқувчини мустақил фикр юритишга эмас, қонидани ўқиганда ёки эшитганда эсда олиб қолганини айтиб беришга ундайди.

Масалан, от сўз туркуми бўйича олган билимларини синаш ва мустаҳкамлаш учун қуйидаги саволлар берилади (“тезкор” усулда):

- 1) “Куйлак” сўзига эгалик қўшимчаси қўшилганда қандай ўзгариш бўлади?
- 2) Қараткич келишиги билан тушум келишигининг қандай фарқи бор?
- 3) -чи, -дош, -кор қўшимчалари қандай қўшимчалар жумласига киради?
- 4) “Учбурчак”, “мингоёк” сўзлари нима учун қўшиб ёзилади?
- 5) “Отлар ясалади” деганда нимани тушунасиш?
- 6) “Тарок”, “санок” сўзларининг ўзаги қайси?

Ушбу сўраш катехизик суҳбат усули бўлиб, ўқувчининг хотирасини мустаҳкамлашга, улар тафаккурини ривожлантиришга хизмат қилади. Савол-жавобдаги нотўғри жавоб ўқувчининг хатосини тузатишга тинглаб ўтирган ўқувчиларни жалб қилади, барча ўқувчиларнинг (суҳбатда) сўрашда фаол иштирок этишини таъминлайди. Бундан ҳар бир ўқувчи билан алоҳида ишлаш; ўтилганларни кўпроқ такрорлаш ва мустаҳкамлаш мумкин бўлади, яъни фикрлаш тез ўсади.

Ушбу усулнинг аҳамияти ҳақида фикр юритилар экан, қуйидаги жиҳатлар она тили дарсининг самарадорлигини таъминлашига ишонч ҳосил қилиш мумкин:

а) ҳозиржавобликка ўргатилади; б) ҳамма ўқувчи бирдан баҳоланади; в) нутқи ривожланади; г) ўқувчининг тафаккур фаолиятини оширади; д) илмий-назарий билимга эга бўлиб, ўқувчиларнинг билимига ташҳис қўйилади; е) фикрини эркин изоҳлай оладилар. Бундай усуллардан нафакат она тили дарсларида, балки ҳар қандай фан ўқитувчиси фойдаланиши мумкин. “Тез юрар” усулидан “рейтинг” ўтказишда ҳам фойдаланиш мумкин, чунки бунда ўқувчи бир марта тикка қолса, 0,2 % ютқазади. Аксинча, бир марта ўтирса, 0,2% ютади. Уч марта ўтирса, 0,6 % балл йигади.

Маълумки, ўқувчининг эсда олиб қолишининг тезлиги, тўлаллиги, аниқлиги ва мустаҳкамлиги ҳар хил бўлиши мумкин. Эсда қолдиришнинг бу сифатлари эсга тушуришнинг тезлиги, тўлаллиги ва аниқлигига, шунингдек, нечоғли тез ёки секин унитилишига қараб аниқланади. Тез, тўла ва аниқ эсга тушириш ва тезда унутиб қўймаслик эсда қолдиришнинг энг яхши сифатларидандир.

Хотиранинг сифатини белгиловчи шартларни билиш педагогика учун амалий аҳамиятга эга, чунки бу шартларни билганда, энг мустаҳкам ва энг тез эсда қолдиришга эришмоқ учун нималар қилиш ва нималарни ҳисобга олиш керак экани маълум бўлади. Эсда қолдиришнинг сифатлари – унинг тезлиги, тўлаллиги, аниқлиги ва пухталиги, биринчидан, эсда қолдириш хилларига, иккинчидан, эсда олиб қолинаётган материалга кишининг (шахснинг) муносабатига ва, учинчидан, эсда қолдириш учун қўлланилган махсус методик усул ва приёмларга боғлиқ бўлар экан.¹ Демак, ўқитувчи синф ўқувчиларининг қобилиятига қараб, биз тавсия этган усулларни қўллаши ва ундан унумли фойдаланишлари зарур бўлади.

¹ Ivanov P. I., Zufarova M.E. Umumiy psixologiya. – T : O‘zbekiston faylasuflari milliy jamiyati nashriyoti , 2008 129-6.

Кичик гуруҳларда ишлаш

Бу усулда ҳар бир ўқувчи дарсда фаол иштирокчи, бошловчи, бир-биридан ўрганувчи, турли нуктаи назарларини кадрлашни ўрганади. Қўллаш усули:

1. Фаолият йўналиши аниқланади, муаммодан бир-бирига боғлиқ бўлган масалалар белгиланади.
2. Керакли асос яратилади, ўқувчилар мазкур муаммо ҳақида тушунчага эга бўлиши лозим.
3. Гуруҳлар белгиланади.
4. Аниқ кўрсатма берилади.
5. Қўллаб-қувватлаб йўналтириб турилади.
6. Муҳокама қилинади.

Интерфаол усуллардан бўлмиш кичик гуруҳларда ишлашни амалиётга татбиқ этиш учун ўқувчида интилиш ҳамда ҳиссиётларини уйғотишимиз зарур бўлади. Психологлар таъкидлашича, интилишлар ҳамиша эҳтиёжни ифодалайди. Ҳиссиётлар интилишларни туғдиради ёки мавжуд интилишларни кучайтиради, шунинг учун эҳтиёжларнинг ўзи ҳам фаол кечинмалар бўлиб қолади. Ҳиссиётнинг йўналиши, фаоллиги интилишларда намоён бўлади. Демак, замонавий интерфаол усулларни амалга оширишда гуруҳларда, кичик гуруҳларда ишлаш, дидактик ўйинлардан фойдаланиш ўқувчи фаоллигини оширади.

Гуруҳларни ташкил этишда Қ.Хусанбоева қуйидагиларни назарда тутиш лозимлигини таъкидлагани ҳам бежиз эмас:

1. Ўқувчиларнинг шу ишни бажаришлари учун билим ва малакалари етарлилигига ишонч ҳосил қилиш;
2. Гуруҳларга аниқ йўл кўрсатиш;
3. Вазифанинг бажарилиши учун етарли вақт ажратиш;
4. Ўз вазифасини вақтдан илгари бажарган гуруҳ бандлигини таъминлаш;
5. Қўйиладиган масала мураккаб бўлганда гуруҳларни камайтириб, гуруҳ аъзоларини сонини кўпайтириш;
6. Баҳолаш ва мукофотлаш гуруҳ аъзоларининг фаоллигига таъсир этишини кўзда тутиш.
7. Кучли гуруҳларни мукофотлаш;

8. Бажарилган иш натижасини баҳолаш ва баҳоларни эълон қилиш;

9. Жамоанинг эркинлигига имконият яратиш²

Мана шундай қилинганда гуруҳларда ишлаш яхши натижа беради.

Тажрибадан келиб чиқиб, муаллифлар гуруҳларда ишлашнинг қуйидаги усулларини тавсия этади.

“Сўз ясовчи қўшимчалар” мавзусини ўрганишда интерфаол усуллар

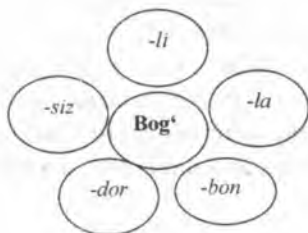
Умумий ўрта таълим Давлат таълим стандартлари асосидаги она тилидан янги дастур ва дарсликларнинг концептуал асосларида «таълим оловчиларда мустақил ижодий тафаккур қобилиятни ривожлантириш, ижодий фикр маҳсулини нутқ шароитига мос равишда тўғри ва раvon баён қилиш кўникмаларини шакллантириш»¹ марказий ўринни эгаллайди. Бу айниқса, лексикология ҳамда сўз таркибини ўрганишда сўз маъноларини фарқлаш, қиёслаш, маънолараро умумийликларни аниқлаш каби қатор билиш операциялари асосида ҳам амалга оширилади. Бу жараёнда ўқитувчининг ижодкорлиги ва ташаббускорлиги асосида ташкил этилган интерфаол усуллар энг мақбул усуллардан биридир. Сўзларнинг маъно нозикликларини фарқлаш, улардан нутқда фойданишни қуйидаги мисол асосида кўриб чиқайлик.

Синф гуруҳларга ажратилиб, мусобақа тарзида олиб борилади. Улар бешта шарт асосида баҳслашадилар. Яъни топқирлар беллашуви “ $5 \times 5 = 25$ ” деб аталади. Кластер усулидан фойдаланилади.

1-шарт: Бу шартда магнитли ёзув тахтасида сўзлар асоси ёпиштирилган бўлади, ўқувчилар стол устидаги юмалок шаклдаги магнит доираларда берилган қўшимчалардан мосини танлаб, ёзув тахтасида асосдош сўзлар ҳосил қилади:

² Хусанбоева Қ. Таълимнинг замонавий технологиялари ва мустақил фикрлаш.// “Тил ва адабиёт таълими” журнали. 2003. № 3.7-8-б.

¹ Нейматов Х., Гуломов А., Қодиров М., Абдураимова М. 5-синф учун дарслик. Т.: Ўқитувчи, 2001.



2-шарт. Бу шартда гуруҳларга куйидагича топширик берилади. Нуқталар ўрнига керакли кўшимчаларни кўйинг ва улар орасидаги маъно фарқларини тушунтиринг.

1-гуруҳ. 2-гуруҳ.

Тил..... Олма
 илм номус
 Латофат Баҳо
 шох тук
 Умид Ихтиро
 Нишон Ҳосил
 Орият тўғри
 Сихат..... Мактаб

(-шунос, бе, -ли, сер, сиз, бе, ли, гоҳ) (зор, бе, ла, -сер, -чи, -дор, -но, -дош)

3-шарт. 1-гуруҳ от ясовчи кўшимчалар, 2-гуруҳ сифат ясовчи кўшимчаларни ёзадилар ва ушбу кўшимчали сўзлардан мисоллар ёзиш вазифаси ҳам топширилади.

1-гуруҳ 2-гуруҳ

- к – курак - ли - кучли
- нома - таклифнома - дор - айбдор
- истон - Ўзбекистон - сер - серҳосил
- қоқ - Ботқоқ - чан - ишчан
- из - бўғиз - он - чарогон
- гар - жавобгар - ка - йўлка

4-шарт. Бу шарт адабиёт дарсига боғланади. Чунки шеърий сатрлар инсон калбига оддий сўздан кўра кучлироқ таъсир этади. Шу сабаб гуруҳларга шеърий машқ берилади. Бунда нуқталар ўрнига тушиб қолган сўз ясовчи қўшимчаларни топиб қўядилар ва шеърни ифодали ўқийдилар. Ушбу усулни бажариш давомида фанлараро интеграция ҳам амалга ошади.

1-гуруҳ.

Сабоқ олар ўқи

Тил дарсида.

Изланув, тириш

Илм баҳсида.

Бил, бил у

Ажралар онгу сўлга

. фикр, мазмун

Олингиз, қалам қўлга.

Асос сўзни топинг

. бон, ли ва сиз

Марра томон сиз чоппинг,

. ла, ли ва сиз.

Она тили мураккаб,

. писанд етманг уни,

Шеър жумбоқни топиб

Еч ин топинг буни.

(-в, -чи, -шунос, -чан, -қоқ, -ли, -им, -сиз, -сер, -дош, -боғ, -доғ, бе, -ий, -им)

2-гуруҳ.

Ўқу, бўл тириш

Ҳаракат ғайрат

Меҳнат бўлсанг дўстим
Бил оласан қат-кат.

Тарбия сўз айтай,
Қулоқ илгин насихат.
. губор, халқ -у
Бўлгин иш. , қувват.

Бўлма ҳеч ҳам айб ,
Исён –у зулм
Хушфеъл бўлсанг, жаннат
Фаровон сенга ёр.

Илмсиз , илм ол,
Китоб – бил гу
Гул т, яшнат оғил – киз,
Юртингди Ўзбек

(-в, -чи, -қоқ, -чан, -сер, -каш, -им, -вий, бе, -парвар, -ба, -дор, -кор, -у, -лик, -ла, -им, -истон)


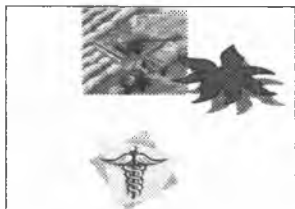
5-шарт. Бу шартда иккала гуруҳга мавзу юзасидан ребус кўрсатилади. Ребусга қараб, асосдош сўзлар ҳосил қиладилар.

1-гуруҳ.



1. Иш-ишчи, ишчан, ишли, ишсиз, ишла.
2. Бил-билим, билимдон, билимдонлик; ўқи-ўқув, ўқиш.

2-гуруҳ.



1. Пахта-пахтакор, пахтали, пахтасиз.
2. Маза-мазали, мазасиз, бемаза.

Гуруҳларга ҳар бир шарт бажарилгандан сўнг, рағбат карточкалари бериб борилади. Мусобака сўнгида баллар умумлаштирилади. Агар баллар $5 \times 5 = 25$ бўлса, жами “25” балл тўпласа, мутлоқ ғолибликни қўлга киритади.

Кичик гуруҳларда ишлашда куйидагилар назарда тутилмоғи лозим. Ҳар бир гуруҳда ўқувчи сони 30 нафар бўлса, 15 нафар “5”, “4,5” баллга эга ўқувчилар, 15 нафар “4”, “3” балларга эга ўқувчиларга боғланади ва улар бир партага ўтказилади. Бу билан иктидорли ўқувчилар паст ўзлаштирувчи ўқувчиларга бириктирилади. 15 та гуруҳ дарс давомида фаолият юритади. Гуруҳлар ўқувчилар танлаган ном билан номланади. Уларга мана бундай топшириқлар берилиши мумкин.

Масалан: “Ёрдамчи сўзлар” мавзусини мустаҳкамлашда куйидагича топшириқларни бажариш мақсадга мувофиқ бўлади.

1-топшириқ. “Уйини тонинг”

Ўқувчиларга юмалоқ шаклда қирқилган қоғоз берилади. Ҳар бир юмалоқ шаклда ёрдамчи сўзлар; кўмакчи, боғловчи, юкламалар ёзилган. Ўқувчилар ўз партадоши билан партасининг устига ёрдамчи сўзларни ўз жойини топиб терадилар.

Кўмакчи

bilan

uchun

sari

Боғловчи

lekin

va

ammo

Юклама

-a

faqat

-chi

2-топширик. “Қаср қуринг”

Ҳар бир гуруҳга юмалоқ ва тўртбурчак шаклдаги қоғоз парчалари берилади ҳамда уларга алоҳида-алоҳида мавзулар берилади. Масалан: “Она”, “Ватан”, “Фахр” каби. Ўқувчилар ўзларига берилган қоғозларга мавзу бўйича ёрдамчи сўзлардан фойдаланиб гаплар тузадилар. Бунда ким кўп ва услубий жиҳатдан ғализ бўлмаган гап туза олиши назарда тутилади.

Масалан:

Men

onam

bilan

faxrlanaman.

Maktab

va

oila

hamisha

hamkor.

Vatan

sajdagoh

kabi

muqaddasdir.

Бу топширик ўқувчиларнинг фикрлаш қобилиятини оширишда, сўз бойлигини оширишда ёрдам беради.

3-топширик. “Шарифимни топинг”

Кўмакчиларнинг исми аниқ, уларнинг шарифини топиш лозим. Масалан: кўмакчи ёзилган варақ ўқувчиларга берилади.

Ўқувчилар кўмакчиларни соф ва вазифадош эканлигини топиб, ёнига ёзадилар.

билан - кўра -

сари -

кейин -

тепада -

учун -

бўйлаб -

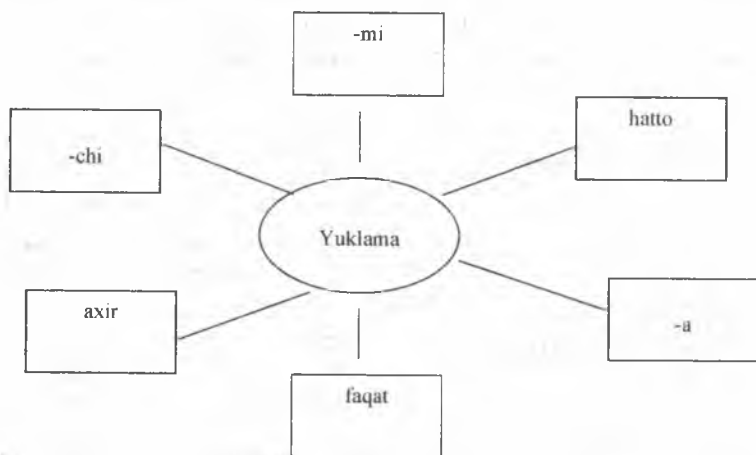
каби -

томон -

туфайли -

4-топширик. “Чархпалак”

Бу топширикда ўқувчилар кўлидаги юмалок шаклдаги қоғоз парчаларига ўзларига берилган кўмакчи, боғловчи, юклама мавзуларидан бирига ўша мавзуга кирувчи сўзларни ёзиб, ёзув тахтасида ўзига хос чархпалак ҳосил қиладилар. Қоғозларга рангли пламастерда ёзилиб, скоч билан ёзув тахтасига ёпиштирилади.



Бундай оддий қоғоз парчалари билан ишлаш ҳар бир ўқувчида катта қизиқиш уйғотади. Партадошининг фикрдош бўлиши дўстлик ришталарини янада мустаҳкамлаб, билим олишга бўлган иштиёқини ошириб боради. Бу усуллардан ҳар бир дарсда фойдаланиш мумкин. Чунки ушбу усул дарсда барча ўқувчини ишлашга ва уларни муносиб баҳолашга имкон беради.

Чорак давомида бириктирилган ўқувчилар бирга ишласа ва изланса, таълим жараёнида ўсиш бирмунча юксалади.

Топшириқлар бажарилгач, ўқувчиларга Кеча...? Бугун...? Эртага...? саволлари билан муносабат этилади.

1. Кеча – ёрдамчи сўзлар мавзуси юзасидан нималарни билиб олдингиз?

2. Бугун – нималарни ўргандингиз?

3. Эртага – нимани ўрганмоқчисиз?

Ўқувчилар билан бу мавзудаги суҳбат кейинги дарсга замин яратиб беради.

Такрорлаш дарсларини ташкил этишда интерфаол усуллар

Ҳар бир ўқувчининг ўзига хос хусусиятларини ҳисобга олган ҳолда уларнинг педагогик қўллаб-қувватлаш, қобилият ва иқтидорларини рўйбга чиқариш, муайян шароитга мослашувчанлигини қарор топтиришга йўналтирилган махсус ўқув фаолиятида ўқувчининг ижодийлигини таъминлаш муҳимдир. Биз ўқувчини ижодий ривожлантириш деганда, ўқувчининг ўзига хослигини педагогик жиҳатдан қўллаб-қувватлаш, унинг ривожланишига бошқа янгича бир ўқув усуллари таъсир қилишини кўзда тутамиз. Агар ўқувчида таълим бериш ва уни ҳар томонлама ривожлантириш муаммоси уйғунлаштирилса, унинг ўзига хослигини педагогик жиҳатдан қўллаб-қувватлаш биринчи даражали аҳамият касб этади. Бунинг учун эса, айниқса, дарсни мустаҳкамлаш босқичларидан унумли фойдаланишимиз фойдадан холи эмас.

Дидактик ва психологик талабларни ҳисобга олган ҳолда муайян ўқув предмети доирасида махсус ташкил этилган индивидуал ҳамда алоҳида гуруҳларда, жамоа бўлиб олиб бориладиган ишлар орқали топшириқларнинг ҳар томонлама ўйлаб ишлаб чиқилган тизими ҳар бир мавзунинг ўзлаштириши муайян педагогик маҳоратни талаб қилади. Ўқувчилар мустақил

базарадиган топширикларни кичик гуруҳда ўзаро ёрдам, ҳамфикрлилик асосида жамоа бўлиб осон ва сифатли бажаришлари мумкин. Савол ва топширикларнинг табақалашганлик даражасидан келиб чиққан ҳолда ҳамда бир мавзу бўйича белгилаб бериладиган топшириклар, уларнинг сифати, ҳар бир ўқувчининг ўзлигини намоён қилишга ёрдам беради. Шу билан бир қаторда, бундай топширикларни бажариш жараёнида ўқувчи ўзининг ривожланишини ва билим сифатининг даражаси ва индивидуал хатти-ҳаракатларини ҳам белгилаб олади. Ўқувчи шахсининг ўзига хос ривожланиш жараёни, айниқса, мустаҳкамлаш ва такрорлаш дарсларида намоён бўлади.

Ўқитувчиларнинг ижодкор, изланувчан бўлиши ҳозирги даврнинг талабидир. Ўқитишнинг дидактик методлари соҳасида тўпланган барча бойликларни эгаллаш ва уларни ҳар доим янгилаб бориш ўқитувчилар олдига масъулиятли таълим бериши вазифасини юклайди.

Она тили таълими жараёнида интерфаол усуллардан фойдаланиш, дарснинг маълум қисми (этап)ларини ана шундай тарзда ўтиш масалалари дарсда муаммоли вазият, мунозарали фикрлар келтириб чиқариш, мунозара дарс, мусобақа-дарс, тренинг дарсларини ташкил қилиш шакллардан фойдаланиш таълимни такомиллаштириш, ўқувчилар билимининг самарадорлигини ошириш омилларидан ҳисобланади. Она тилидан маълум мавзу ёки бўлим тугагандан сўнг қуйидагича мустаҳкамлаш ёки такрорлаш дарсларини ташкил қилиш мумкин.

Ушбу ўйинда олтига иштирокчи қатнашади. Қатнашчиларни саволлар бериш йўли билан ёки бошқа йўллар билан аниқлаб олиш мумкин. Саволлар қуйидагича бўлиши мумкин:

1. Бу йил қайси (ёки машҳур кишиларнинг) шоир ёки адибнинг 100 йиллик юбилеи нишонланади?
2. Муомала воситасининг энг кичик бирлиги нима?
3. Сўз бойлигини оширишда муҳим бўлган тилшунослик бўлими?
4. Асос нима?
5. Соф кўмакчилар қайсилар?

7. Ким? ёки нима? сўзлари муносабатига кўра отлар қайси турларга бўлинади?

Иштирокчилар аниқлаб бўлингач, улар иккитадан бўлиб, ўйинни уч турда ташкил этиш мумкин. Шундан сўнг биринчи тур бошланади.

1-тур: Ўйлаб топ!!!

Ушбу турда ўйин иштирокчиларига синфдаги ўқувчилар томонидан топишмоқ тарзидаги саволлар берилади. Улар қуйидагича бўлиши мумкин:

1. Мен таърифлаётган қўшимча шундай қўшимчаки, у асосдан англианишилган нарса кўп бўладиган жой номини билдирувчи отлар ясайди.

(-зор қўшимчаси)

2. Ушбу сўз туркуми айрим сўз ёки гапларга қўшимча маъно бериш учун ишлатилади. Улар тузилишига кўра икки тур, маъносига кўра беш турли бўлади.

(юклама)

3. Бундай сўзлар тилимизда икки асосий ҳодиса натижасида ҳосил бўлади:

1) тилда янги сўзларнинг пайдо бўлиши натижасида;

2) тилдаги сўзларнинг янги маъно касб этиши натижасида.

(синонимлар)

4 Бу ҳодисанинг 3 хил белгиси бор:

1) шакл жиҳатдан ҳар хиллик;

2) маъно жиҳатдан ҳар хиллик;

3) маънодаги ўзаро зидлик.

(антонимлар)

5. Бу майл иш-ҳаракатни унинг бажарилиш вақти билан боғлиқ равишда ифодалайди. Бу майлнинг махсус грамматик кўрсаткичи йўқ. У феълга замон ва шахс-сон қўшимчаларини қўшиш билан ҳосил бўлади.

(ижро майли)

Ўйин бўлишидан аввал ўқувчиларга ўйин шартлари тушунтириб қўйилади, шунга кўра ўқувчилар топишмоқ тарзидаги саволлар тузиб келишади. Савол ўқиб бўлиниши билан жавобни биринчи бўлиб топган гуруҳ жавоб бераверади, энг кам жавоб топган гуруҳ 2-турда иштирок этмайди.

2-тур:

Бу турда ўқитувчи ўйинда қолган икки гуруҳга саволлар беради. Ўйин иштирокчилари эса саволга жавобни олдиндан тайёрланган қоғозга ёзиб, савол тугаши билан бирданига кўрсатилади, жавобнинг тўғри-нотўғрилиги ўқувчилардан сўралади. Саволлар 3тагача берилади. Қайси гуруҳ саволларга кам жавоб (мисол айтса ҳам бўлади) берса, 3-турда иштирок этмайди. Саволлар қуйидагича бўлиши мумкин:

1. Ҳозирда мавжуд бўлган нарса-ҳодисаларнинг эскириб қолган номи...

(арханзмлар)

1. Қизиқишлари, ёшлари, машғулотилари бир хил бўлган жуда тор доирага мансуб кишилар қўлайдиган, маъноси шу кишиларгагина тушунарли бўлган сўзлар...

(жаргонлар)

2. Сўз яшашнинг бу турида тилда бор бўлган сўзнинг маъноси ўзгариши натижасида янги сўз ҳосил бўлади.

(семантик усул)

3. Асосдан англашилган нарсани етиштирадиган соҳани ифодаловчи от.

(уруғчилик, узумчилик).

4. Асосдан англашилган нарса-ҳодисанинг борлик ҳолатини билдирувчи от.

(пишиқчилик, мўлчилик).

5. Асосдан англашилган тушунча билан боғлиқ бўлган ишни билдирувчи от. (улфатчилик, тирикчилик).

Саволларга ёзилган жавоблар тенг кўтарилиши керак. Жавобларнинг тўғри ёки нотўғрилигини ўқувчилар ҳал қилишлари керак. Ўқувчилар ҳал қила олмаган тақдирдагина ўқувчи ўз фикрини айтади.

3-тур: юқоридаги турлар натижасига кўра якунида биргина гуруҳ, яъни икки иштирокчи қолади. Бу иштирокчилар бир-бирига “рақиб” бўлиб қолади. Уларга бештадан тезкор саволлар берилади, жавоб бериши учун бир дақиқадан вақт ажратилади. Саволлар қуйидагича бўлиши мумкин:

1) Олмошларнинг маъно ва грамматик жиҳатдан турлари нечта?

2) Нима учун синонимлар ишлатилади?

3) Синонимлик қатор нима?

4) Синоним сўзлар қандай сўзлар?

5) Учбурчак, мингоёқ сўзлари нима учун қўшиб ёзилади ?...

Саволларга аниқ, кўп жавоб берган ўқувчи ўйиннинг мутлок ғолиби деб топилади ва ўқитувчи томонидан рағбатлантирилади.

Ўйиннинг илмий аҳамияти: ўйин иштрокчиларига деярли барча саволлар фан юзасидан берилади. Бу билан уларнинг олган билимлари мустаҳкамланади, билмаганларини билганлардан ўрганишади.

Ўйиннинг методик аҳамияти: ўйинда деярли барча ўқувчилар иштирок этади, икки киши бир гуруҳ таркибида ўйнаганда, улар бир-бири билан маслакдош, дўст бўлиб қолишади.

Ўйиннинг педагогик аҳамияти: ўйин ўқитувчи учун ҳам қулайликлар туғдиради. Ўқитувчи ўйинни барча дарслар доирасида ўтказиши мумкин.

4- тур. “Гапни тўлғазиш” ўйини

Ўйин қуйидагича тартибда ўтказилади: ўқитувчи доскага (икки гуруҳдан) икки ўқувчини чиқаради. Ҳар иккисига биттадан сўзни беради. Ўқувчилар бу сўзлар ёнига сўзлар қўшадилар 1-қўшилган сўзга 1 балл, 2-қўшилган сўзга 2 балл, 3-қўшилган сўзга 3 балл ва ҳаказо баҳо қўйилади. Гап тўлиб, ҳеч ким бошқа сўз қўша олмай қолганда, ўйин тугайди. Масалан, ўқитувчи синф доскасига (1-гуруҳга) “Ота-оналар”, (2-гуруҳга) “Серфарзанд” деган сўзни ёзади. 1-ўқувчи “сотиб олдилар” сўзини қўшиб, 1 балл олади. 2-ўқувчи “болаларига” деган сўзни қўшиб, 2 балл олади, 3-ўқувчи “ёзув столи” деган сўзни қўшиб 3 балл тўплайди. 4-ўқувчи “фирмадан” сўзини қўшиб 4 балл, 5-ўқувчи “арзонга” деган сўзни қўшиб, 5 балл, 6-ўқувчи “нархда” сўзини қўшиб, 6 баллни қўлга киритади.

Шундай қилиб, “*Ота-оналар болаларига арзон нархда фирмадан ёзув столи сотиб оладилар*” деган гап ҳосил бўлади.

Шу тарика янги-янги сўзлар таклиф қилинаверади, гап мазмунан бойитилаверади. Энг кўп балл тўплаган ўқувчи ғолиб деб топилади.

Ўйиннинг илмий аҳамияти: ўйин ўқувчиларда кўшимчаларни тўғри қўллаш, услубиятни чуқур билиш, сўз қўллашда хатоликка йўл қўймаслик каби хусусиятларни шакллантиради.

Ўйиннинг методик аҳамияти: ўйинда деярли барча иштирок этиши мумкин. Ҳамма ўз ўзини айтмаса-да, лекин ўзи мустақил равишда бажариши мумкин.

Ўйиннинг педагогик аҳамияти: барча ўқувчилар диққати жалб қилинади. Ўқувчилар мустақил фикрлашга ўргатилади, уларнинг нутқи ривожланади.

«Қўшма гап қисмларини боғловчи воситалар» мавзуси устида ишлаш

Президентимиз И.А.Каримов ҳар гал ёшлар, уларнинг келажаги ҳақида сўзлар экан, уларнинг таълим-тарбиясига эътибор қаратади. Чунки Президентимиз сўзи билан айтганда, “Ёшларимиз – халқимизнинг ишончи ва таянчи”.

Ёшларни юксак маънавиятли, кенг дунёқарашга эга, теран фикрларга бой қилиб тарбиялашда муаллимларнинг ўрни бекиёс.

Касб-ҳунар коллежлари, академик лицей талабалари билан ишлашда янги инновацион усуллардан фойдаланиш, назарий билимни амалиёт билан боғлашга ўргатиш, фикрни теран, билимни мустаҳкам бўлишига омил бўлади.

“Қўшма гаплар” мавзуси ўқувчиларга тушунтирилар экан, бевосита қўшма гап қисмларини боғловчи грамматик воситаларга алоҳида эътибор бериш лозимлигини таъкидлаб ўтиш лозим.

Академик лицей ва касб-ҳунар коллежларининг 3-курс талабалари учун “Ҳозирги ўзбек адабий тили” дарслигининг 32-дарси “Қўшма гап қисмларини боғловчи воситалар” мавзуси билан берилган бўлиб, мавзунинг 2-топшириғида қуйидагича шарт берилган. *Берилган гаплардаги нуқталар ўрнига ва, гўё, шунинг учун боғловчиларини қўйинг. Боғловчиларнинг ўзгариши қандай қўшма гаплар ҳосил қилаётганини айтинг.*

Баҳор келди . . . ясанди дунё.

1. Баҳор келди ва ясанди дунё. (боғланган қўшма гап)

2. Баҳор келди, гўё ясанди дунё. (эргаш гапли қўшма гап)

3. Баҳор келди, шунинг учун ясанди дунё (эргаш гапли кўшма гап)

Ўқувчиларга яна қуйидагича гаплар берилиб, алмаштирилган сўзларни ўрнига қўйишлари лозимлиги талаб этилади.

Лобар яшира кулиб севинчини келди . . . олмади. Орага жимлик шундай чўқди . . . юраги аниқ бошлади гупиллаб эшитила ураётгани. (Ў. Ҳошимов). Қадрдонлардек иккови ҳам мен билан сўрашди, . . . суҳбатлашиш кўнгилдаги ғамни у билан кувади. (*Шарқ ҳикматларидан*)

Буюк аллома Абу Али ибн Сино ҳам ўқитиш жараёнини дидактик асосларини яратар экан, ўқувчиларга берилаётган машқлар уларнинг ёшига мос бўлиши кераклиги, ўқувчи майл ҳамда қобилиятларини ҳисобга олиш зарурлигини алоҳида таъкидлаган эдилар. Шу сабабли 184-машқни бажаришда қийналаётган ўқувчиларга қуйидаги сўзларни илова қилиш мумкин, шунингдек, берилган феъллардан боғланган кўшма гап ҳосил қилишлари лозимлиги вазифа қилиб топширилиши мақсадга мувофиқдир.

Келди, очилди. Йиқилди, йиғламади. Дакки эшитди, ҳижолат чекмади. Югурди, етолмади. Ҳаракат қилди, зое кетди. Кўтарилди, нур сочди. Муҳокама қилинди, қарор чиқарилди.

Мавзунини ўрганишда яна қуйидагича топшириқ бериш ўқувчи фикрлаш қобилиятини ва маънавиятини оширишга ёрдам беради.

Қуйидаги сўзлардан эргаш гапли кўшма гап ҳосил қилинг

<ul style="list-style-type: none"> • Илмсиз иликсиз суяк каби бўлишдир, • Билим билан кишининг мартабаси ошади, • Халқнинг етуғи сахий кишидир, • Саховатсиз киши мевасиз дарахтдир, 	<p>чунки шунинг учун</p>	<ul style="list-style-type: none"> • Илмсизлик кишини тубанлаштиради. • сахийлик кишига шараф келтиради.. • иликсиз суякка қўл урилмайди. • тўғри сўз – ла
--	----------------------------------	--

<ul style="list-style-type: none"> • Оғиз ва тилнинг безаги тўғри сўздир, 		тилингни беза. <ul style="list-style-type: none"> • мевасиз дарахтни кесиб ёндиргин.
--	--	---

Аммо, лекин, бироқ боғловчиларидан мосини қўйиб, гапнинг давомини топинг.

Мамлакатимизда байрамлар кўп....

У турмушидан, ўтган умридан рози...

дунёда касблар кўп.....

Наврўзнинг таровати, шукуҳи ўзгача.....

ана шу розилигини тушунтириб беролмас эди.

Одамийлик касби ҳаммасидан улуғдир....

янада кўпайди

Бўрондан сўнг Олимжон фермер хўжалигида

ишлар озаймади ..

Тизимли ўқитиш мақсадида ўқувчи-талабаларнинг ўрта умумий таълимда олган билим ва кўникмаларини мустақкамлашга эътибор қаратилади. Шу сабаб ўқувчилар билан бирга аввалда ўтилган (мавзуга оид) билимлар эсга туширилади, қўшма гап қисмларини боғловчи воситаларни ажратиб ёзишлари талаб қилинади.

1. Боғланган қўшма гапни боғловчи воситалар:

Ва, -у (ю), -да, аммо, лекин, бироқ, ё . . . ё, гоҳ . . . гоҳ . . . , баъзан . . . баъзан . . . , дам . . . дам; ё; ёки, бўлса, еса . . .

2. Эргашган қўшма гапни боғловчи воситалар:

Чунки, негаки, токи, агарда, агар, башарти, тобора, гўё, гўёки, худди, шунинг учун, шу сабабли, шу туфайли, деб сўзи орқали, -ки юклагаси, нисбий сўзлар (ким-ўша, нима-шу, қаер-шу ер) . . .

3. Боғловчисиз қўшма гап – оҳанг билан боғланади. Қўшма гап қисмлари тиниш белгилар билан ажратилади.

“Кўчирма гапли қўшма гап” мавзуси тушунтирилгач, “Зигзаг”-усулини ўтказилади, ўқувчилар 2 гуруҳга ажратилади ва ҳар бир гуруҳ учун алоҳида топшириқ берилади.

Топшириқ.

1-гуруҳга

Қўйидаги қолипларга гап тузинг.

1. М: “К” М: “К?” М: “К!”
2. М: “К”, М; М: “К?”-М; М: “К!”-М.

2-гурӯҳга

1. “К,”-М; “К?”-М “К!”-М
2. “К,-М-К”.

Ўқувчилар топширикни бажаргач, гуруҳлар бир-бирлари билан ёзганларини алмашадилар ва ўз фикрларини ёзадилар, сўнгра ҳар бир гуруҳ ёзганларини ҳимоя этади. Бу усулдан машқ бажаришда ҳам фойдаланилса, кутилган натижа амалга ошади.

1- гуруҳ *қўчирма гап* ёзади, 2- гуруҳ *ўзлаштирма гап* ёзади.

Масалан:

1-гурӯҳ

Амаким бизга уқтирди: “Бир-бирингиз билан аҳил бўлинглар!”

2-гурӯҳ

Амаким бизга аҳил бўлишимизни уқтирди.

2 - гуруҳ

О.Ҳожиева халқни оғир синовлар, машакқатлар, улуғ ўзгаришлар жипслаштиришини, унинг куч-қудратини имтиҳон қилишини ёзади.

1-гурӯҳ

О.Ҳожиева шундай ёзади: “Халқни оғир синовлар, улуғ ўзгаришлар жипслаштиради, унинг куч-қудратини имтиҳон қилади”.

Она тили дарсларидаги изчиллик, ўқувчининг дунёқарашини кенгайтиради, нутқ маданиятини ўстиради, сўз бойлигини оширади. Шу сабабли ҳар бир она тили дарслари, мавзулар учун берилган машқлар, машқлардаги ибратли сўзлар устида ишлаш ўқувчиларни тўғри фикрлашга ундайди, уларнинг интеллект даражаси юқори бўлишига эришилади. Ўқувчиларнинг билим ва кўникмаларини оширишга ёрдам беради.

Фикримизнинг исботи сифатида қуйидагиларни келтириш мумкин:

Ёрдамчи сўзлар мавзусини мустаҳкамлаш

“Ёрдамчи сўзлар” мавзусини мустаҳкамлашда турли интерфаол усуллардан фойдаланиш ўқувчиларнинг дарсга бўлган қизиқишларини оширади. Саволнинг ўзи жумбоқ тарзида берилади. Мана бундай чизма кўрсатилади:



Ўқувчилар саволни ўйлаб топадилар. Сўроқ белгиси ичида-катакчалар бўлиб, унда боғловчи сўзи бўлади. Демак савол: **Боғловчи сўз туркумини исботловчи далилларни келтиринг.** Унинг тури: **4.** Тенг боғловчи; **3.** Эргаштирувчи боғловчи.

Бундай топшириқлар ўқувчини зийрак бўлишга, уларни атрофлича фикрлашга ундайди. Фикрлаш, топиш қобилиятини орттиради.

Мавзуларни ўрганишда яна мана бундай муаммоли саволлардан фойдаланиш мумкин.

И
Ч
Б
И
Л
Ғ
О
В

деб нимага айтилади

Д
О
В
З
Л
И

О
Ч
Б
И
Л
Ғ
О
И
С
В

кайси?

Адабиёт дарсларидаги “Баҳру байт” мусобақасини она тили дарсида ташкил этиш ўқувчиларга завқ беради. Бунда ўқувчилар ёрдамчи сўзлар вазифасида келувчи сўзлардан фойдаланадилар.

1. – Уст, томон, на . . . на, аммо, олдин, нақ, караб, бошлаб, бошқа, ахир, рўпара, аввал, -ла, агарда, -а, асосан, негаки, илгари, ичра, агар . . . ва ҳ.к.

Бу мустаҳкамлашда ўқувчи изланади ва топиб айtilган ёрдамчи сўзлар, вазифадош ёрдамчилар хотирага муҳрланиб қолади.

Шеър-ажойиб бир ҳислар ифодаси.

Шунинг учун ҳам ҳар қандай инсон кўнглига шеър ўз нурлари билан етиб боради. Мавзулар ўқувчиларга эртак усулида, шеърий ифода шаклида берилса, уларнинг хотирасида муҳрланиб қолади. Шеърий тарздаги ифода ёд айтилаверса, хотирада мустаҳкамланади. Фикримизнинг исботи сифатида “Боғловчи” мавзусига оид қуйидаги шеърни ҳавола этиш мумкин:

Мен боғловчи оқсоқол,
Уйим “Ёрдамчи сўзлар”.
Истасанг биз билан қол.
Кўп бунда қора кўзлар.

Таништирай уларни,
Ўғлимдир тенг боғловчи.
Қизимдир хўп уларни,
Эргаштириб боғловчи.

Невара ана шунча,
Қай бирин айтаман.
Феъллари ўзга-ўзга,
Мен бошқариб тураман.

Тенг боғловчи ўғлимнинг
Тўртта фарзанди бордир.
Фарзанддан набиралар
Ҳамиша унга ёрдир.

хамма ўқувчи ўз имконияти даражасида изланади. Топширикни гуруҳда биринчи бўлиб бажариш иштиёқи ошади.

Масалан: Махмуд Қошғарий “Девону луғатит турк” асаридан куйидагича топширик берилади.

1-топширик.

1. Берилган шеърий сатр ва мақолларда ишлатилган ёрдамчи сўзларни топинг.

1-1. Тумлуғ келиб қапсади,

Қутлуғ яйиғ тапсади,

Қарлаб ажун япсади,

Ет йин ушуб умрамур.

Қарлаб ажун япсади – Дунёни қор билан ёпмок истади.

1-2. Ямғур яғиб сачилди

Турлук чечак сучулди.

Йинжи қаби ачилди

Чиндан йиллар йўғрулур.

Бунда: – Ёмғирнинг ёғиши билан инжу коплари очилган қаби бўлди.

1-3. Ермагука булут йук бўлур

Мазмуни: “Ялқовга булут ҳам юк бўлар”

1-4. “Қуш қанотин, эр атин”

Мазмуни: Қуш қаноти билан, эр оти билан.

Халқ оғзаки ижодидаги мақолларни ўргатиш натижасида ўқувчиларга ҳам таълимий, ҳам тарбиявий, ҳам ривожлантирувчи мақсад амалга ошади.

2-топширик. Халқ мақолларида қўлланган ёрдамчи сўзларни топинг.

2-2. Ёмон билан ёндош бўлма

Нодон билан сирдош.

2-3. Ёмон билан талашсанг қадринг кетар.

2-4. Илон ўлса ҳам, захри тилида қолар.

2-5. Ваҳм туби – денгиз

Ботасан-да кетасан

Таваккал туби – ел қайик

Ўтасан – да кетасан.

3-топширик.

Адабиёт фанидан ўтилган мавзулардаги бадиий асарлардан берилади.

3-1. У анчадан кейин ўзига келди-ю, тепасида хотини турганини, кизчалари йиғлаётганини пайқади.

(Ў. Ҳошимов)

3-2.

Ҳатто зеб-зийнатни юлкиб зиёда,
Ҳайкал ҳам қўйингиз бамисли хаёл.

(А.Орипов)

3-3. На кампирнинг, на Қоратойнинг юпатишлари кор килди.

(Ойбек)

3-4. Орқадан чуқур сой оқади.

(Шуҳрат)

3-5. Ҳунар ўрган, чунки хунарда кўп сир!

(Низомий)

Ўқувчилар топширикни қуйидагича жадвални тўлдириш билан бажарадилар.

<i>Топширик коди</i>	<i>Кўмакчи</i>	<i>Богловчи</i>	<i>Юклама</i>	<i>Тўғри ёки нотўғри эканлиги тўғрисида белги</i>
1-1	+	-	-	
1-2	+	-	-	
1-3	-	+	+	
1-4	+	-	-	
1-5	+	-	-	
2-1	+	-	-	
2-2	+	-	-	
2-3	-	-	-	
2-4	-	-	+	
2-5	-	-	+	
3-1	-	-	-	
3-2	-	-	+	

3-3	-	+	+	
3-4	-	+	-	
3-5	-	-	-	

Бундай топшириқларнинг берилиши ўқувчини ўз устида ишлашга, фикрлаш қобилиятини оширишга, билим савиясини юксалтиришга ёрдам беради.

Дарс давомида ишлатилган ибратли сўз ва мақоллар ўқувчилар билан шарҳланади.

Фанлараро алоқадорлик

Бизнингча, тил таълимида фанлараро боғланиш (интеграция) тамойилини ижобий ҳал этиш учун дастур ҳамда дарсликларда берилган материалларнинг амалдаги тизимини алоҳида ишлаб чиқиш лозим.

Юқоридагилардан хулоса қилиб шунни айтиш мумкинки, ҳозирги ўзбек адабий тили дарсларини адабиёт, миллий истиқлол гоёси, одобнома, шунингдек, расм, чизмачилик фанлари билан боғлаб ўқитиш учун модулли дарс технологияларига амал қилмоқ жоиз. Чунки бундай дарслар ўқувчиларни ижод қилишга, мустақил фикрлашга ўргатади.

Ўқитувчининг ижодкорлиги шундаки, улар фан учун маълум, аммо ўқувчи билмайдиган томонларни, аввало, ўзи лойиҳалайди ва ўқувчиларини ҳам шунга ундайди. Модомики, шундай экан, умумтаълим мактаблари ҳамда академик лицей ўқувчиларида тафаккур ўстириш учун интеграцияга асосланган модул дарсларини ташкил қилиш самарали усул ҳисобланади.

Касб-ҳунар таълими тизимида фанлараро алоқадорлик-интеграция дарсларини ташкил этиш ўқувчиларнинг ўзи танлаган касб-ҳунарининг мукамал эгаси бўлишига етакловчи омил бўлади, чунки ушбу таълим тизимида ўқитувчининг вазифаси ўқувчиларни касб-ҳунарга йўллаш, касб маҳоратини шакллантиришдан иборатдир.

Касб-ҳунар таълими тизимида янги педагогик технологияларни қўллашнинг ўзига хос жиҳати шундаки, ўқувчилар назарий ва амалий дарсларда бевосита “жонли объектлари” билан иш кўрадилар.

Айниқса, дарсларни фанлараро алоқадорликда ташкил этиш ўқувчиларнинг ўз танлаган касб-хунарини мукамал эгаси бўлиши учун етакчи омил бўлади. Чунки касб-хунар таълими тизимида ўқитувчининг вазифаси ўқувчиларни касб-хунарга йўллаш, касб маҳоратини шакллантиришдан иборат.

Она тили дарсларида “*Бухгалтерия ҳисоби*”, “*Банк иши*”, “*Солиқ ва солиққа тортиш*” йўналишидаги гуруҳлари учун дарсларни “*Маркетинг*” (*Бозоршунослик*) фани билан боғлаб ташкил этиш, ўқувчиларни ҳам фанга, ҳам ўз касб-хунарга бўлган муҳаббатини оширади.

Бунда қуйидаги дарс усулларидан фойдаланиш мумкин.

Дастлаб ўқувчилар “*Сотувчилар*” ва “*Харидорлар*” гуруҳларига бўлинади.

“*Сотувчилар*” гуруҳидаги ўқувчилар она тили фанидан топшириқли саволлар тузадилар. Ушбу гуруҳ тайёрлаган саволларни ўқитувчи рақамлаб, столга тарқатиб қўяди. “*Харидорлар*” гуруҳидаги ўқувчилар “*Сотувчилар*”га ташриф буюриб, ўзлари ёктирган саволларни танлайдилар.

Масалан:

№ 1

Гаплардаги синтактик алоқа воситаларини топинг:

1. *Сидиқжон этагини қоқиб ўрнидан турди-да, жадаллаганча кўча эшигига қараб кетди.*

(А. Қаҳҳор)

2. *Мен бир куй тўқиган эдим, билмадим меҳмонларга маъқул бўладими, йўқми?*

(Ойбек)

№ 2

1. Нуқталар ўрнига тегишли тиниш белгиларини қўйинг.

Икки дугона . . . Лобар билан Назира бирга тўйга кетишди.

Телефон . . . жириинг . . . етса . . . юрагим . . . шув етадиган бўлган.

№ 3

Қайси сўзларга эгалик қўшимчалари қўшилганда й товуши ортади?

Сира, сина, авзо, тўқи, обрў, мавзе, ўқи, илиқ.

№ 4

“Регистон майдониға кирдик” гапидаги ёрдамчи сўзларни топинг.

“Харидорлар” гуруҳидаги ўқувчилар қайси дўкондаги топшириқлар тўғри, қайси дўкондаги топшириқлар нотўғри тузилганлигини аниқлаб, баҳолайдилар.

Мисол учун: 1. 2. 3-дўкондан олинган саволлар тўғри, 4-дўкондан олинган саволлар нотўғри тузилган.

Берилган саволларнинг даражаси савдо дўконларининг харидоргир бўлиши ҳамда эркин ракобатни юзага келтиришга асос бўлади. Шунинг учун “Сотувчилар бозори” гуруҳидаги ўқувчилар ўз саволларини тўғри, мантиқли ва қизиқарли тузишга ҳаракат қиладилар. Бу усулни қўллашда ўқувчилар томонидан тест, тезкор саволлар, бошқотирмалар тузилиши мумкин. Саволлар тузиш орқали ўқувчилар билими мустаҳкамланади, дунёқараши кенгайиб боради.

А. Рафиевнинг “Она тили” дарслиги (академик лицей ва касб-ҳунар коллежлари учун дарслик)даги “Гап ва синтактик алоқа воситалари” мавзуси юзасидан берилган 63-топшириққа қўшимча тарзда қуйидаги усулдан фойдаланиш мумкин. Бунда ўқувчилар 3 гуруҳга бўлинади.

Дастур тузувчилар.

Нафосатшунослар.

Техникасеварлар .

Гуруҳларга қуйидагича топшириқ берилади.

Берилган сўзлардан ўз гуруҳингизга мос сўзларни танланг ва улар иштирокида матн яратинг.

Компьютер, электромагнит, тебраниш, пайт. нафис, ворд, ўзгарувчан ток, бежирим, энергия, гўзал, қалб, диск, матн, сизгим, флешка, экзел, маҳлиё, қаршилик.

Ўқувчилар ўз гуруҳига тегишли сўзларни ажратиб олиб, қуйидагича матн тузадилар.

“Дастур тузувчилар” гуруҳи

Биз информатика дарсида ворд, паинт, экзел дастурларини ўрганамиз. Ворд дастури матн муҳаррири бўлиб, унда ҳужжатлар тайёрланади. Тайёрланган ҳужжатларни флешка ва дискларга

кўчириб сақлаб кўямиз. Экзел дастурида молиявий ҳисоб-китоб ишларини амалга оширамиз. Бундан ташқари, дарс машғулотларида басис, паскал, дастурлаш тиллари ёрдамида турли масалаларни ҳисоблаш дастурларини тузамиз.

“Нафосатишунослар” гуруҳи

Бизнинг коллежимизда тикувчилик гуруҳи бор. Бунда тикувчи қизлар бежирим либосларни тикишни ўрганадилар. Қизлар тиккан гўзал либослари билан **“Нафосат маликалари”** танловида иштирок этишди. Улар томонидан кўйлақларга қадалган нафис маржонлар жилоси барчани махлиё этди. **“Нафосат маликалари”** танловида 9-тикувчилар гуруҳи қизлари голибликни қўлга киритдилар.

“Техникасеварлар” гуруҳи

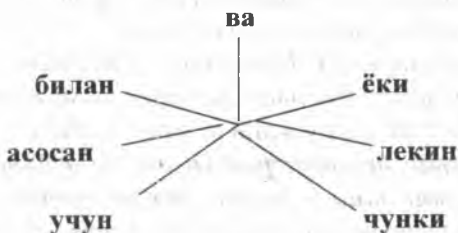
Гидроэлектростанцияда сувнинг механик энергияси электр энергияга айлантиради. Электромагнитнинг тортишиш кучи ундан ўтаётган ток кучига тўғри пропорционал.

Вақт ўтиши билан каггалиги ва йўналиши даврий ўзгарадиган электр токи ўзгарувчан ток деб аталади.

Кучланиш ток кучи билан қаршилик кўпайтмасига тенг.

Матн тузилгандан сўнг ундаги синтактик алоқа воситалари аниқланиб, тагига чизилади.

Дарсликдаги 73-топширикни бажаришда ҳам интеграция усулини қўллаш мумкин Бунда ўқувчилар ўз мутахассислигига оид дарсликлардан фойдаланиши мумкин. Ўқувчиларга кўрғазма ёки слайдда қуйидаги чизма кўрсатилади



Ўқувчилар ушбу чизмадаги ёрдамчи сўзлар иштирокида гаплар тузиб, дафтарларига ёзишлари керак. Улар куйидаги гапларни тузиб, дафтарларига ёзадилар.

Номоддий активлар корхонанинг узоқ муддатли харажатлари бўлиб, у узоқ муддат давомида юқори даромад олиш учун шароит яратади.

Материалнинг ҳар бир турини тайёрлаш, ҳақиқий таннархини ҳисоблаш кўп меҳнат ва вақт талаб қилади.

Харажатлар таркиби тўғрисидаги Низомга асосан харажатлар тўрт гуруҳга бўлинади.

Тадбиркорликни ишиблармонлик ёки бизнес деб ҳам аташади. Кўпчилик тадбиркорлик билан шуғулланишни хоҳлайди, лекин тадбиркорликдан ҳамма вақт ҳам фойда олинавермайди.

Трактор ялти миллий маҳсулотга киритилади, чунки у тугал маҳсулот ҳисобланади.

Ёзиб бўлингач, гаплардаги синтактик алоқа воситалари аниқланиб, таянч сўз ва атамалар шарҳланади.

Бу усул ҳам ўқувчиларнинг саводхонлигини оширишга, ҳам иқтисодий билимини юксалтиришга ёрдам беради.

Инсон у ёки бу касбни ўрганар экан, унда касбий тафаккур шаклланади. Ўқувчиларда иқтисодий ва касбий тафаккур ривожланиши учун она тили дарсларида иқтисодга оид матнлардан фойдаланиш ҳам яхши самара беради.

Дарсликдаги 73-топширикни бажариш учун ҳам фанлараро алоқадан фойдаланилади. Ушбу мақсадни амалга ошириш учун эса ўқувчиларга куйидагича топшириқ берилади. *“Мутахассислигингизга оид дарсликдан ўтилган мавзудаги бирор нарчани танлаб, дафтарингизга кўчиринг. Ундаги атамалар ва таянч сўзларнинг маъносини изоҳланг”.*

Бу топшириқни бажаришда ўқувчилар ўз соҳасига оид адабиётлардан фойдаланишлари мумкин. Топшириқни бажаришда куйидаги усулни қўллаш мумкин.

Масалан: *бухгалтерия ҳисоби ва аудит, солиқ ва солиққа тортиш, банк иши, суғурта, иқтисодиёт* гуруҳлари учун ҳам бир мутахассисликдан атама ва таянч сўзлар аралаш ҳолда ёзилган кўрғазма ёки слайд орқали кўрсатилади. Ўқувчилар ўз

мутахассисликларига оид атама ва таянч сўзларни ажратиб олиб, сўз маъноларини изоҳлайдилар. Жумладан:

Заҳира капитали, имтиёз, банк, талаб, суғурта полиси, тақсимланмаган фойда, чеғирма, ломбард кредит, таклиф эластиклиги, суғурта агенти, фойда, юридик шахслар, молиявий аҳвол, бизнес, суғурта брокери, зарар, даромад, миждоз, риск, тариф, инвентаризация, солиқ ставкаси, пассив операцияр, капитал, баланс, жисмоний шахслар, фонд ставкалари, рентабеллик, аборот, бож, стандарт кредитлар, менежмент, Дебет аборот, йиғим, маркетинг, кредит аборот, рақобат.

“Бухгалтерия ҳисоби ва аудит” гуруҳи эса куйидаги сўзларни ажратиб олиб, маъносини шарҳлайди.

Заҳира капитали – бу хўжалик юритувчи субъектларда мавжуд бўлган мулкларни қайта баҳолашдан олинган ижобий фарқ ҳамда корхона соф фойдасидан амалга оширилган заҳира капиталига ажратма ва бошақа жисмоний шахслардан бепул келиб тушган мулклар кийматларининг йиғиндиси.

Тақсимланган фойда – бу хўжалик юритувчи субъектларнинг таъсисчилари ўртасида тақсимланмай қолган соф фойда.

Фойда – корxonанинг барча даромадлари ва харажатлар ўртасидаги ижобий фарқ.

Зарар – корxonанинг барча даромадлари ва харажатлар ўртасидаги салбий фарқ.

Инвентаризация – хўжалик маблағларининг хақиқий қолдиғини аниқлаш ва уларни ҳисоб маълумотлари билан солиштириб, натижаларини аниқлаш усули.

Баланс – лотинч “биз” – икки марта, тарози палласи деган маънони англатади, “ланх” сўзи тарозининг икки палласи, тенглик демақдир.

Аборот – шартларнинг дебет ва кредит томонларида жорий ой давомида акс эттирилган операциялар жамланмаси.

Дебет аборот – Счётнинг дебет томонидаги ёзувларининг жами (қолдиқдан ташқари).

Кредит аборот – Счётнинг кредит томонига жорий ой давомида ёзилган суммалари.

Бундай топшириқни бажарган ўқувчи онгида атама ва таянч сўзлар ва уларнинг маънолари сақланиб қолади. Шунингдек, улар ажратиш, гуруҳлаш, таснифлаш оркали уларда ижодийлик, топқирлик ривожланади. Мутахассислигига бўлган иштиёқи янада ортади.

Масалан, “Пул муомаласи” фанидан қуйидаги матнни келтириш мумкин:

Инфляция асосчиси

Шотландиянинг Эденбург шаҳрида дунёга келган Жон Лонини инфляциянинг асосчиси деб аташади. Гап шундаки, қиморбоз Лони Англияда дуэлда қатнашиб, одам ўлдиргани учун қамоқ жазосига ҳукм қилинади. Тез орада у қамоқдан қочиб, Францияга келиб қолади ва банк иши билан шуғуллана бошлайди.

Тез орада “ҳаммани бахтли, бой қилиш” ҳақида иккита китоб ёзади. Унинг фикрича, муомаладаги тангаларни йиғиштириб олиб, исталган ҳажмда қозғоз пул чиқариб ҳаммани бой-бадавлат қилиш мумкин эмиш. Унинг бу фикри Франция қироли Филипп Орлеанскийга маъқул тушуб, у банк директори, кейинчалик эса молия вазири бўлди.

Шу тариқа на товар, на хизматлар билан таъминланмаган қозғоз пуллар муомалага чиқарилган. Бу эса пулнинг қадрсизланишига, инфляцияга ва бутун давлат банк тизимининг синишига олиб келган. Ло номини эса инфляциянинг отаси сифатида тарихда қолди.

Ўқувчилар матнни ўқиб, ундаги синтактик алоқа воситаларини топадилар.

Ёрдамчи сўзлар: -ки, учун, ва, билан, на.

Келишиқ кўшимчалари: -нинг, -да, -га, -ни, -дан.

Эгалиқ кўшимчалари: ИИИ шахс бирлик.

Шахс-сон кўшимчалари: ИИИ шахс бирлик.

Нафосатшунослар. *Бизнинг коллежимизда тикувчилик гуруҳи бор. Бунда тикувчи қизлар ўзлари бежирим либосларни тикишни ўрганадилар. Қизлар тиккан гўзал либослари билан “Нафосат” танловида иштирок этдилар. Улар томонидан кўйлақларга қадалган нафис маржонлар жилоси барчани маҳлиё*

эти. Нафосат танловида 9-тикувчилик гуруҳи қизлари голибликни қўлга киритдилар.

Техникасеварлар. Гидроэлектростанцияда сувнинг механик энергияси электр энергияга айлантирилади.

Электромагнитнинг тортишиши кучи ундан ўтаётган ток кучига тўғри пропорционал.

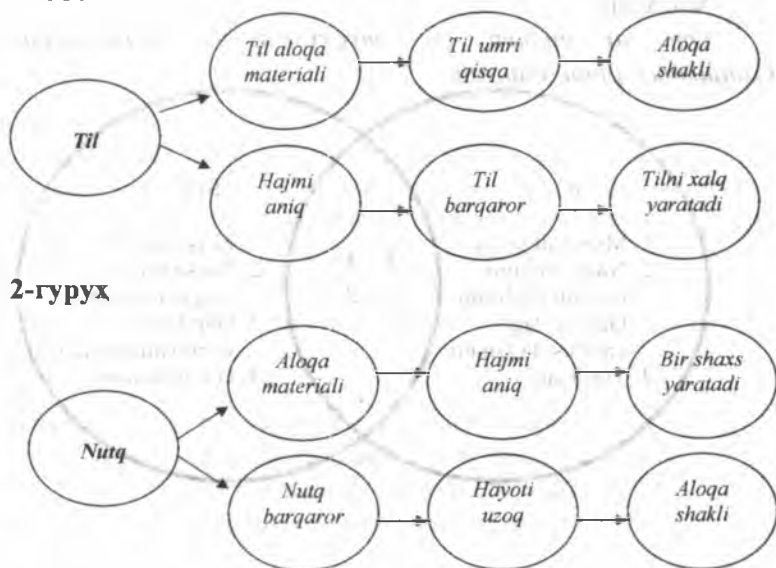
Вақт ўтиши билан катталиги ва йўналиши даврий ўзгарадиган электр токи ўзгарувчан ток деб аталади.

Кучланиш ток кучи билан қаршилиқ кўпайтмасига тенг.

Матн тузилгандан сўнг ундаги синтактик алоқа воситаларни аниқлаб, тагига чизадилар.

А. Рафиевнинг академик лицей ва касб-ҳунар коллежлари учун она тили дарслигидаги “Тил ва нутқ” мавзуси тушунтириляётганда, ўқувчилар иккита кичик гуруҳга бўлинадилар ва ёзув тахтасидаги қуйидаги топширикни “Кластер” усулида бажарадилар. 1-гуруҳга “тил”, 2-гуруҳга эса “нутқ”га оид маълумотларни тўплаш топшириғи берилади.

1-гуруҳ



Бунда ўқувчиларнинг ёзган жавобларини “тўғри”, “нотўғри” деб таҳлил этилмайди. Гуруҳ нима ёзса, шундай қабул қилинади.

Гуруҳ ишини тугатгач, “Тоифалаш жадвали” усули асосида иш олиб борилади.

Тоифалаш жадвали

Тил	Нутқ
1. Алоқа материали	1. Алоқа шакли
2. Халқ, миллат яратади	2. Бир шахс яратади
3. Тилнинг ҳаёти узоқ	3. Нутқ ҳаёти қисқа
4. Тил нисбатан турғун, барқарор	4. Нутқ ҳаракатда барқарор
5. Тилнинг ҳажми ноаниқ	5. Нутқнинг ҳажми аниқ

Ўқитувчи тил ва нутқнинг ўзига хос жиҳатларини таҳлил этиб беради.

Ўқувчиларнинг она тилидан олган маълумотларини таҳлил қилиш, солиштириш ва таққослашда ёки қарама-қарши қўйишда “Венн диаграммаси” график органайзердан фойдаланиш ўқувчиларнинг тизимли фикрлаш, солиштириш, таққослаш, таҳлил қилиш кўникмаларини ривожлантиради.

Масалан:

От ва сифат сўз туркумларини солиштириш ва ўхшашликларини аниқлаш.



Она тили таълимида педагогик технологиянинг ўрни бениҳоя каттадир. Ҳадисларда “Кишининг гўзаллиги унинг тилидан билинур” дейилган. Шунинг учун ҳам она тили дарсларида нутқи раvon ёшларни тарбиялаш бизнинг бурчимиздир.

“Сўз ичра мудом ақл яшириндур” бўлимида ўқувчилар куйидагиларни ўрганиши даркор.

а) нутқий муомала одоби мезонлари;

б) нутқда сўзни тўғри танлаш ва ўринли қўллаш йўллари;

в) сўз маъноларини аниқлаш ва фарқлай олиш;

д) кўчма маъноли сўзлардан ўринли фойдалана билиш;

е) сўзларни шакл ва маъно муносабатига кўра фарқлаш, нутқда бу имкониятдан фойдаланиш;

г) сўзларнинг ҳиссий – таъсирий белгиларини тавсифлаш.

Бу бўлим бевосита адабиёт, маънавият асослари, нутқ маданияти дарсларига боғланади. Бу мавзунини ўқишда “Ақлий ҳужум” усули яхши самара беради.

Дарсликдаги 51-топшириқда куйидагича вазифалар берилган.

Алишер Навоийнинг “Ҳайрат ул-аброр” достонидаги “Сўз таърифида” бобининг ўқинг ва шу асосда куйидаги саволларга жавоб беринг.

Бу топшириқни бажаришда слайд ёки мультимедиядан фойдаланиш мумкин.

Мультимедия орқали “Ҳайрат ул-аброр” достонидаги “Сўз таърифида” боби ўқиб эшиттирилади ёки слайд орқали кўрсатилиб, ўқитувчи томонидан ифодали ўқилади. Сўнг ўқувчиларга саволлар билан муружаат этилади.

Савол: Алишер Навоий сўзни нима учун гавҳарга ўхшатади?

Жавоб: *Сўз гуҳарига эрур анча шараф,
Ким бўла олмас анга гавҳар садаф.
Барча кўнгил дуржи аро жавҳар ул,
Барча оғиз ҳуққасида гавҳар ул.*

Алишер Навоий сўзни мана шундай кимматбаҳо гавҳарга ўхшатар экан, уни шундай таърифлайди.

“Сўз гавҳарининг шарофати шунчалар юксакки, гавҳардек кимматбаҳо нарса ҳам унга садаф бўла олмайди. Тўрт садаф (сув, ҳаво, ўт, тупрок) ичидаги гавҳарга қути ҳам сўз, осмон юлдузларининг буржи ҳам шу сўз”.

Савол: “Танида руҳ-анинг толиби” жумласини шарҳланг.

Жавоб: *Жон ўлиб ул, руҳ анинг қолиби,
Ким танида руҳ – анинг толиби.*

Алишер Навоий бу хусусда шундай дейди: “Сўз жон бўлиб, руҳ унинг қолипидир. Танида руҳи бор одам доим унга эҳтиёж сезади. Сўз дунёда бор барча кўнгилларнинг қутисидаги жавҳар, ҳамманинг оғиз қутисидаги қимматбаҳо гавҳардир. Агар тил бамисоли бир пулат ханжар бўлса, сув унга қадалган инжулардир. Тил бу чаманнинг очилган лоласи бўлса, сўз дурлари унга кўнган шабнамлардир. Сўз ўлган одоб танасига пок руҳ бағишлайди. Сўздан тандаги тирик руҳ ҳалок бўлиши мумкин”.

Алишер Навоий ҳар бир инсон, ширинсухан бўлишлигини, сўзнинг – дил калити эканлигини ифодалаб беради.

Савол: Алишер Навоий қайси мисраларида сўзни фикр мажмуи маъносида қўлланган?

Жавоб: *Ул киши сўз баҳрида заввос эрур,
Ким гуҳари маъни анга хос эрур.*

*Файз ҳаримида тажаллий анга
Ким ёрубон машъали маъни анга.*

*Сўз майини ул киши ошом этиб,
Ким дуру маъни садафин жам этиб.*

“Кимда маъно гавҳари бўлса, ўша одам сўз дарёсининг гаввосидур. Маъно машъали кимнинг юзини ёритган бўлса, файз ҳарамиди жилва этиш ўшанга насиб бўлади. Ким маъно дурининг садафидан ўзига жам қилган, сўз майини ўша одам тўла симиради”.

Савол: Сўзнинг бадий имкониятлари хусусида шоир нималар дейди?

Жавоб: *Назм анга гулшанда очилмоглиги
Наср қаро ерга сочилмоглиги.*

Алишер Навоийнинг бу хусусдаги куйидаги жумласини келтириш мумкин.

Қалам сўзни шарҳлаб ёзган шунча гаплар насрга оиддир. Назмдаги сўзнинг хоссаси бундан ҳам бошқача оддий сўзлашувда ёлғондан эътиборсиз нарса йўқ. Лекин назмдаги ёлғон (муболаға)ни донолар ҳам маъқул кўради. Тиш дурлари ўз жойида тизилиб турганда, тартибли. яхши кўринади. Улар сочилиб кетгудай бўлса, қандай қимматга эга бўлиши мумкин? Гулшанда гулларнинг саф тортиб очилиб туриши бу-назм; уларнинг ерда сочилиб, тўкилиб ётиши эса насрдир.

Назмда ҳам асосий нарса маънодир, унинг шакли эса ҳар хил бўлиши мумкин. Ҳам яхши шаклга эга бўлган, ҳам гўзал маъно асосида қурилган шеър – ҳақиқий шеър”

Савол: “ . . . дур сўзини афсона бил” – жумласи орқали қандай фикр илгари сурилади?

Жавоб: *Донаи дур сўзини афсона бил,
Сўзни жаҳон баҳрида дурдона бил.*

“Дурнинг бир донаси билан боғлиқ гапга ишонма, сўзни жаҳон денгизидаги ҳақиқий дурдона бил.

Ўқувчилар бу кўрсатилган ёки ифода этилган Алишер Навоийнинг “Сўз таърифида” айтган фикрларини таҳлил этадилар.

Дарслиқдаги 53-топшириқда нутқ одобига оид 10 та мақол ёзиш ва улардан 2 тасини шарҳлаш топшириги берилган.

Нутқ одобига оид қуйидаги мақолларни илова қилиш мумкин.

1. Сўз кўрки – мақол.
2. Сўз кадрини билмаган ўз кадрини билмас
3. Тил ақлнинг қиличи, фаросат – ғилофи.
- 4.Тил билган навкар бол билан шакар,
Тил билмас навкар обрўни тўкар.
5. Тилни тийган бой булар.
6. Гап кўп, умр – оз.
- 7.Айтилмаган сўзни айттириб булар,
Айтилган сўзни қайтариб бўлмас.
8. Сўзлагандан сўзламаган яхшироқ,
Сўзлаб эдим, бошимга тегди таёқ.
- 9.Дўстинг ҳам – тил,
Душманинг ҳам – тил.
10. Тил сақлаган ўйланар,
Тилдан озган бойланар.
- 11.Тил суяксиз, тиш – қалъа
Тил ёмони - бир бало.
12. Одам одамнинг дардини олар.
- 13.Сўз кишининг ўзаги,
Одоб кишининг безаги.

14. Ёлғон айтган кишининг
Хатари бор ишининг.

15. Икки чин сўз – бир ёлғоннинг елими,
Икки ёлғон – бир йигитнинг ўлими.

16. Гапирганда ўйлаб гапир,
Юзинг шивит бўлмасин.
Маколлар берилгач, улардан 2 таси шарҳланади.

Сўзлагандан сўзламаган яхшироқ,
Сўзлаб эдим, бошимга тегди таёк.

Ўқувчилар маколни шарҳлайдилар. Уларнинг фикрларини эшитиб бўлгач, ўқитувчи ҳам ўз фикрини билдиради ва унга илова сифатида Жалолоддин Румийнинг “Маснавийи маънавий” асаридан куйидаги ҳикоят ўқиб берилади.

Карнинг бемор зиёрати

Бир кар одам кўшниси касал бўлганидан хабар топди ва ўзича шундай ўйлади: “Кўшнимни бориб кўриб, ундан ҳол-аҳвол сўрашим лозим. Аммо мен карман, қулоғим эшитмайди, у эса касал – овози чикмайди. Дарвоқе, касалдан сўраладиган саволлар ҳам, олинажак жавоблар ҳам маълум. Мен: “Қандайсиз?” дейман, у: “Яхшиман, раҳмат”, дейди. “Нималар еяпсиз?” деб сўрайман, албатта, бирор овқат номини айтади. Мен: “Ош бўлсин”, дейман. “Қайси табиблар келяпти?” деган саволимга ҳам бирор исми айтиб жавоб беради. Мен: “Яхши табиб”, дейман - вассалом”.

Кар касалнинг ёнига бориб, бош томонига ўтирди ва:

– Қандайсиз, кўшнижон? – дея ҳол-аҳвол сўрай бошлади.

Касал инграб:

– Ўляпман! – дея жавоб бергач, кар:

– Оҳ – оҳ, жуда хурсанд бўлдим, - деди.

– Бу нимаси, мен ўламан, десам, бу куламан, дейди?! – дея жаҳли чикди беморнинг.

Кар яна сўради:

– Нима еяпсиз?

– Захар! – деди бемор жаҳл билан. Кар бирор овқат номи деб гумон этди:

– Ош бўлсин! . . .

Касалнинг тоқати тоқ бўлди.

– Даволашга қайси табиблар келяпти?

– Қани, йўқол бу ердан! Азроил келяпти! – дея тутоқди бечора касал.

– Жуда билимли, тажрибали табиб у . . . Иншооллоҳ, яқинда бир чорасини топади.

Касал ортиқ чидай олмади:

– Йўқо – о – ол! – дея бақирди.

Кар эса қўшничилик ҳаққини адо этганидан мамнун бўлиб чиқди.

**Бас, ўшалар хушу хурсандир ҳамон,
Қўшнилик ҳаққин бажо этдим, дебон.**

**Ўзи билмасдан олов ёндирди ул,
Ўзни ёқди, хастани куйдирди ул.**

“Маснавий” эслатади:

“Кар қилган қиёси туфайли ўн йиллик дўстлиги ва ҳол – аҳвол сўраши бекорга кетди. Сенинг туйғу қулоғинг кар бўлса, кўнгил қулоғинг очик бўлмоғи керак. Кўнгил қулоғи ҳар нарсани сезади, эшитади” (1 жилд, 3360-байт).

Ҳикоят эшиттирилгач, таҳлил қилинади. Бунда “Ақлий хужум” усулидан фойдаланиш катта самара беради. Ҳар бир сўзни ўйлаб гапириш, айтилган сўз инсон қалбига озор етказмаслиги кераклиги уқтирилади. Бу эса ўқувчиларда инсонийлик туйғуларини шакллантиради.

Маънодош, шаклдош, зид маъноли сўзлар мавзусини ўтишдан аввал “Инсерт усули”дан фойдаланиб олиш зарур. Чунки, бу мавзулар умумтаълим мактабларида ўрганилган.

Ўқитувчи томонидан ҳар бир дарснинг технологик харитасини яратиш, келгусидаги дарснинг лойиҳасини тузиш талаб этилади. Ҳар бир дарс ранг-баранг, қизиқарли бўлиши учун унинг лойиҳалаштирилган технологик харитасини яратиш кутилган натижани беради.

Технологик харита қандай тузилган бўлмасин, унда дарс жараёни яхлит ҳолда акс этган бўлиши ҳамда аниқ белгиланган мақсад, вазифа ва кафоланланган натижа, дарс жараёнини ташкил этишнинг технологияси тўлиқ ўз ифодасини топган бўлиши керак. Ўқитувчи томонидан ҳар бир дарсни яхлит бир ҳукм ҳолатда кўра билиш ва уни тасаввур этиш учун бўлажак дарс жараёнини лойиҳалаштириб олиш керак. Бунда ўқитувчи учун бўлажак дарсни технологик харитасини тузиб олиши катта аҳамиятга эгадир, чунки дарснинг технологик харитаси ҳар бир мавзу, ҳар бир дарс учун ўқитилаётган предмет, фаннинг хусусиятидан, ўқувчиларнинг имконияти ва эҳтиёжидан келиб чиққан ҳолда тузилиши лозим.¹

Инсерт усули қўлланилган ўқув машғулотининг технологик харитаси

Ишлар босқичи ва мазмун	Фаолият мазмуни	
	таълим берувчи	Таълим олувчилар
1-босқич Тайёргарлик	Ўқув машғулоти мақсадини аниқлайди, унинг натижалари, таълим олувчилар фаолиятини баҳолаш мезонларини шакллантиради, керакли ўқув материалларини тайёрлайди.	
2-босқич Кириш	Ўқув машғулотининг мақсади, вазифалари унинг натижалари, таълим олувчилар фаолиятини баҳолаш мезонлари билан таништиради.	Ёзиб оладилар.
3-босқич	Мавзу бўйича мавжуд ахборотларни фаоллаштиради: ақлий	Саволларга жавоб берадилар Жадвалнинг

¹ Ишмухаммедов Р., Абдуқодиров А., Пардаев А. Таълимда инновацион технологиялар. –Т.: Истеъдод жамғармаси, 2008 17-б.

<p>Асосий қисм</p>	<p>хужум усули ёрдамида куйидаги саволга жавоб беришларини таклиф этади: “Сиз маънодош, шаклдош, зид маъноли сўзлар тўғрисида нималарни биласиз?”</p> <p>Ёзув тахтасида алоҳида сўз кўринишида ёзишни ташкиллаштиради. Олинган ахборотларни тоифалар бўйича тизимлаштиришни таклиф этади. Бунинг учун:</p> <p>1) тоифали жадвал тузилмасини жамоавий муҳокамасини ташкиллаштиради;</p> <p>2) ёзув тахтасида жадвал чизишни ва унга (жамоавий, алоҳида) олинган ахборотларни кiritишни таклиф этади.</p> <p>Ҳосил қилинган билимларни умумлаштиради: куйидаги саволга жавоб беришларини таклиф қилади: “Сиз мавзу бўйича қандай янгиликларни билишни хоҳлар эдингиз?”, “Сизга маънодош, шаклдош, зид маъноли сўзлар тўғрисидаги билимлар нима учун керак?”. Матнни тарқатади, уни ўқиб чиқишни ва инсерт усулидан фойдаланиб матн четида белгилар қўйишни таклиф этади.</p>	<p>тузилмавий таркибий қисмларини ечишда иштирок этадилар.</p> <p>Унга ахборотлар “Киритадилар”.</p> <p>Саволларга жавоб берадилар Жуфтликда ишлайдилар; ўрганилган материал бўйича фикр алмашадилар</p> <p>Муҳокама вақтида танлаб олинган ахборотларга асосланиб, гуруҳли жадваллар тузадилар</p> <p>Гуруҳ сардорлари натижалар тақдимотини ўтказадилар.</p> <p>Бунда улар эътиборини асосий ахборотга қаратадилар, ўқиб давомида пайдо бўлган саволларни айтадилар.</p>
------------------------	--	--

	<p>Ишнинг боришини кузатади. Ишнинг ўзаро текширувини ўтказиш ва ўқиш пайтида пайдо бўлган саволларга жавоб беришни таклиф этади.</p> <p>Ихтиёрий белги бўйича гуруҳларга бўлади ва гуруҳли Инсерт жадвалларини тузишни ва уларга олинган ахборотларни киритишни таклиф этади.</p> <p>Натижалар тақдимоти бошланишини эълон қилади.</p>	
4-босқич Якуний қисм	<p>Олинган ахборотни умумлаштиради ва шарҳлайди. Пайдо бўлган саволларга жавоб беради, муҳим қўшимча ахборотни беради. Мақсадга эришиш муваффақиятини таҳлил қилади ва баҳолайди. Кейинги иш истиқболларини аниқлайди.</p>	

Шу сабабли гуруҳни 3 кичик гуруҳга ажратиб, 1-гуруҳга “Маънодош сўзлар”, 2-гуруҳга “Шаклдош сўзлар”, 3-гуруҳга “Зид маъноли сўзлар” мавзуси юзасидан инсерт матнлари берилади.

Ўқувчилар матнни ўқийдилар ва қуйидагича белгилайдилар.

√ – мен биламан

+ - мен учун янги ахборот

-- мени билганларимга зид

? – мени ўйлантириб қўйди

Бу бўйича менга янги ахборот керак.

1 – гуруҳ

Маънодош сўзлар

Маънодош сўзлар – шакли ҳар хил бўлса ҳам, маънолари бир-бирига яқин бўлган сўзлардир. Маънодош сўзлар бир хил предметларни (овқат, ош, таом), предметнинг бир хил белгисини (ишчан, ҳаракатчан, тиришқоқ), бир хилдаги ҳаракатни (асрамок, сакламок) билдиради.

Маънодош сўзларда умумий ва хусусий маънолар фаркланади. Маънодош сўзлар икки ёки ундан ортиқ сўздан иборат бўлган синонимлик қаторни ташкил этади. Кўп маъноли сўзлар кўчма маъносидан бошқа сўзлар маънодош бўлиши мумкин.

Маънодошларнинг қуйидаги турлари мавжуд.

1) Лексик. Булар ҳам икки хил бўлади:

а) тўлиқ – ҳар жиҳатдан тенг келадиган, ўзаро фарқ қилмайдиган, бирининг ўрнида иккинчисини бемалол қўллаш мумкин бўлган синонимлардир.

б) маъновий – айрим маъно нозикликлари билан фарқ қиладиган, бирини иккинчисининг ўрнида ҳар доим ҳам қўллаб бўлмайдиган синонимлардир.

2) Фразеологик

3) Лексик-фразеологик – сўз ва ибора ўртасидаги маънодошлик.

2 – гуруҳ

Шаклдош сўзлар

Шаклдош сўзлар – талаффузи ва ёзилиши бир хил, аммо маъноси ҳар хил бўлган сўзлардир. Шаклдош сўзлар бир сўз туркумига, икки хил сўз туркумига, уч хил сўз туркумига ҳам оид бўлиши мумкин. Бир туркум доирасидаги шаклдошлик асосан от ва феълларда мавжуд. Бундай шаклдош сўзлар қўшимчалар қабул қилганда ҳам омонимлигини сақлаб қолаверади.

3-гурӯх

Зид маъноли сўзлар

Зид маъноли сўзлар – қарама-қарши тушунчаларни ифодалайдиган сўзлардир. Зид маъноли сўзлар жуфт ҳосил бўлиши учун иккита мустақил тушунча маъно жиҳатдан ўзаро қарама-қарши бўлиши керак. Феъллардаги бўлишли-бўлишсизлик хусусияти антонимликни вужудга келтирмайди.

Антонимликда учта белги бор:

1) шакли жиҳатдан ҳар хиллик

2) маъно жиҳатдан ҳар хиллик

3) маънодаги ўзаро зидлик

Ана шу учта белгига эга бўлган иккита сўзгина ўзаро антоним бўлиши мумкин.

Ўқувчилар юқоридаги белгилар билан куйидаги жадвални тўлдирадилар.

Жумладан:

1-гурӯх аъзоси

√	+	-	?

2-гурӯх аъзоси

√	+	-	?

3-гурӯх аъзоси

√	+	-	?

Ўқитувчи жадвал белгиларини кўриб чиқади, мавзу бўйича янги ахборотларни ўқувчиларга етказди.

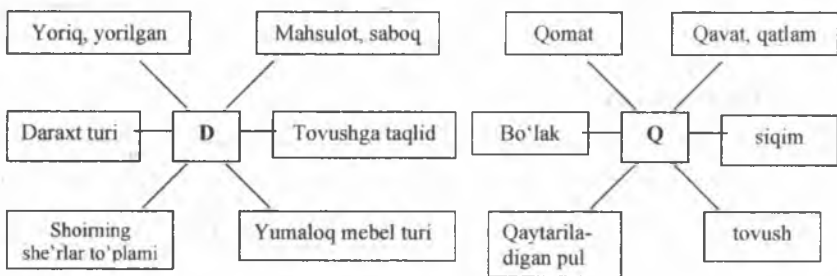
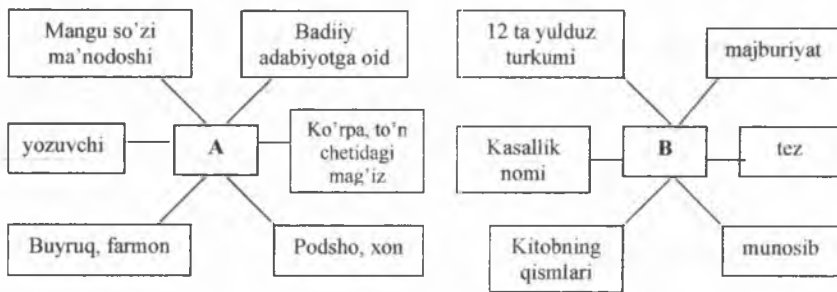
“Маънодош сўзлар” мавзуси учун ўқувчиларга яна мана бундай чизмалар берилиб, сўзларнинг мос маънодошларини кўйиб ёзиш топшириғи берилиши мумкин.

Юрак осмон қизик керак битирмоқ асосий биринчи

.....

(ғалати, зарур, муҳим, илк, кўнғил, само, адо этмоқ, лозим, кўк, дастлабки, долзарб, ажаб, дўндирмоқ, фалак, қалб, ажиб, шарт, бажармоқ, даркор, аломат, кўк, дил, ажойиб).

Пароним сўзлар мавзуси учун қуйидагича бошқотирма усулидан фойдаланиш мумкин.



Ўқувчилар бу бошқотирмадан пароним сўзларни топиб ёзади.

1. Абадий – адабий

2. Бурж - бурч

Адиб – адип Бод - бот

Амр - амир Боб – боп

3. Дарз – дарс 4. Қад - қат

Дуб – дуп Қисм - қисим

Девон – диван Қарз – карс

“Сўзларда ҳиссий – таъсирий муносабат ифодаси”

мавзусида ижобий ва салбий бўёқдор сўзларни ўрганишда бадиий асарлардан фойдаланиш кутилган натижани беради. Мавзуни ўтиш учун қуйидагиларни тавсия этамиз:

1. “Зикна бўлмай ўл! – деб ўйлади хотинини сўкиб, - Азалдан қурумсоқ эди, замон оғирлашгандан буён баттар бўлди”.

Ичкарида чақалоқ йиғлади. Бешикнинг ғичирлагани ешитилди. Бола худди шуни кутиб тургандай, баттар биғиллай бошлади. Каттаси ҳам уйғониб кетди шекилли, қўшилишиб йиғлашга тушди.

Шоикром силтаниб қаддини ростлади.

– Овозини ўчир, Хадича!

Ичкаридан хотинининг бешикни муштлагани, зардали товуши эшитилди.

– Овози ўчса кошкийди! Тўққиз кўчасида жин теккан бунга!

2. “Менга деса отиб юбормайдими! – деб ўйлади у айвон лабига чўққайиб ўтирганча усти ёпик симни очик симга илдам уларкан.

– Ҳарна битта харомхўрни ўлдирганим. Биттаси ўлса, бошқалари адабини ейди”.

(Ўтқир Ҳошимов. “Урушнинг сўнгги қурбони” ҳикоясидан)

3. Хурсанд бўлиб кетганидан отахон мени обдон меҳмон қилди, кейин термосдан чой қуйиб бераётгиб;

– Оббо ўғлим-ей, оббо тойчоғим-ей, – деб қўйди.

4. Ўзимизнинг аграном областга кўтарилиб кетди. Умрингдан барака топкур кўп азамат йигит эди. Нима, даданг аграномми дейман?

(Х. Тўтабоев. “Сариқ девни миниб” асаридан)

«Сўзларда ҳиссий-гаъсирий муносабат ифодаси» мавзусидаги 61-топшириқни ўрганишда “Пинборд” усули яхши самара беради.

ПИНБОРД ТЕХНОЛОГИЯСИ

Пинборд усули қўлланилган ўқув машғулотидаги технологик харитаси

Ишлар босқичи ва мазмун	Ф а о л и я т	
	таълим берувчи	таълим олувчилар
1-босқич Тайёргарлик	Ўқув машғулотида пинборд ўрнини аниқлайди, унинг мақсадини шакллантиради, муаммони ва уни ечиш бўйича таклиф этилаётган гоёларни баҳолаш мезонларини аниқлайди	
2-босқич Мавзуни яхши ўрганиш	Мавзу тузилмасини аниқлайди. Пинборд усулини тушунтиради. Ўзининг фикрларини айтади ва таълим олувчиларга ўз фикрларини айтишларини таклиф этади, мунозара бошланишини тезлатиш учун бир қатор саволлар беради. Кузатади. Берилган муаммони эслатади ва бошлашга руҳсат	Ҳар бир гуруҳ баҳо ва мақбул, самарали оқилона гоёларини қайд этиб бориши учун эксперт танлайди. Гуруҳ аъзолари ҳамкорликда ишлашлари мумкин бўлган ҳолда ўтирадилар


<p>3-босқич Яқуний хулосани ёзма баён етиш 4-босқич Умумлаштириш</p>	<p>беради Маслаҳат, тавсиялар беради</p>	<p>Мунозара жараёнида ишлаб чиқилган, ўз фикрларини, асосий яқуний хулосадек, кичик қоғозларга ёзадилар ва ёзув тахтасига бириктирадилар Ўқув гуруҳидан 2-3 вакиллар бошқа таълим олувчилар билан маслаҳатлашиб, маълумотни тизимлаштирадилар ва мазмунига кўра гуруҳлайдилар. Кўрсатувчи чизиқлар ёки бошқа белгилар ёрдамида уларнинг мосликларини кўрсатадилар.</p>
<p>5-босқич Яқун яшаш, таҳлил қилиш ва баҳолаш</p>	<p>Яқунларни умумлаштиради, гуруҳлар ишини таҳлил қилади ва баҳолайди: ижобий, ижодкорликнинг юқори даражаси ҳолатлари, жамоавий фаолият муваффақиятларини кўрсатади.</p>	<p>Ўз-ўзларини баҳолайдилар</p>

Ўқувчилар 2 гуруҳга ажратилади. Аввал топшириқдаги матн ўқиб эшиттирилади.

1-гуруҳга – ижобий бўёқдор

2-гуруҳга – салбий бўёқдор сўзларни ёзиш топшириғи берилади.

Талабалар қоғоз варакларига сўзларни ёзиб ёзув тахтасига ёпиштирадилар.



Ўқувчилар ёзган жавобларида қандай маъно ифодаланаётганини (хурмат, эркалаш, кўтаринкилик, руҳият, кўрқиш, менсимаслик, нафратланиш, хурматсизлик) айтиб беради.

Она тили дарсларида матн устида ишлаш ўқувчи фикрлаш қобилиятини оширади. «Матнни кенгайтириш йўллари» (96-бет) мавзусини ўрганишда ўқувчиларга қуйидагича топшириқ бериш мумкин. Бу топшириқни бажаришда ҳам пинборд усули яхши самара беради.

Гуруҳ 2 га ажратилади. Гуруҳ учун бирор мавзу танланади ва мавзу юзасидан 1-гап ёзиб ёзув тахтасига ёпиштирилади.

Масалан:

1-группа

*Dunyoda turli
kasb-hunarlar
bor.*

*Hunar-
hunardan
unar", - deydi
dono xalqimiz*

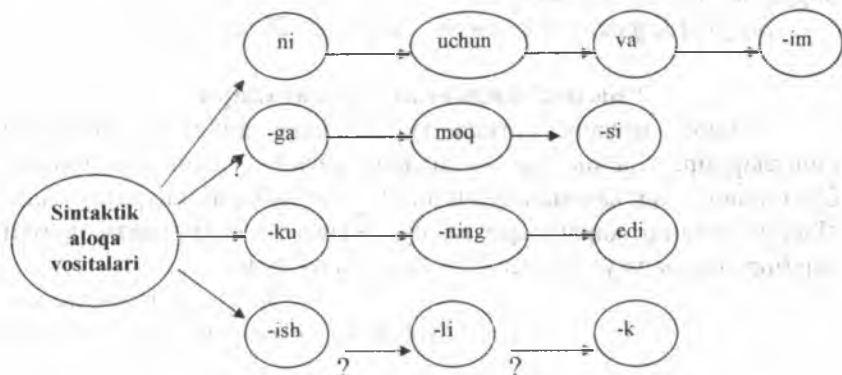
2-группа

*Mustaqillik –
oliy ne'mat*

*Biz mustaqil
yurt
farzandlarimiz*

Хар бир гуруҳ аъзоси мавзу юзасидан ўз фикр асосида гап тузиб, қоғозга ёзиб, ёзув тахтасига ёпиштиради. Шу тариқа ёзув тахтасида матн кенгайтирилиб борилади. Матнни кенгайтиришдаги йўл ва воситалардан қандай фойдаланганига кўра гуруҳлар баҳоланади.

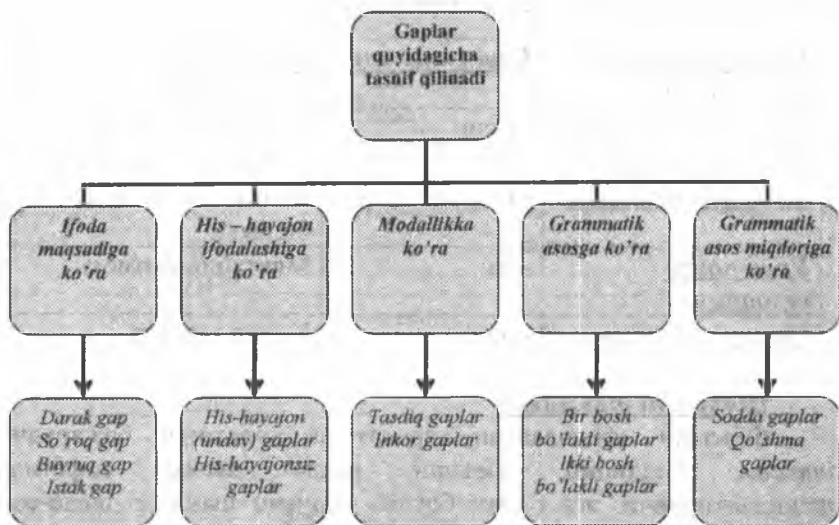
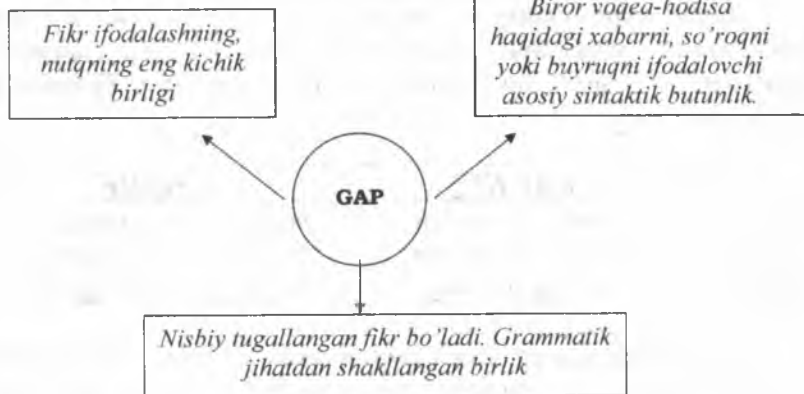
“Гап ва синтактик алоқа воситалари” мавзуси учун «Синтактик алоқа воситалари» мавзусини тушунтираётганда аввал “кластер” усули, сўнг «тоифалаш жадвали» усулларида фойдаланиш мумкин. Ўқувчиларга синтактик алоқа воситаларини айтиш топшириғи берилади. Ўқитувчи хар бир ўқувчи айтган жавобни ёзув тахтасига ёзиб боради. Ўқитувчи ёзаётган пайтда «бу хато», «бу нотўғри» жумлаларини кўлламайди, яъни ўқувчилар томонидан айтилган барча воситалар ёзилаверади.



2	<p>Хар бир гуруҳга умумий мавзунинг қисми бўйича бир топширик беради, бу бўйича барча ўқув гуруҳлари ишлайди.</p> <p>Таянч (эксперт варақлар) ни тақдим этади</p>	<p>Гуруҳ ичида умумий топширик бўлинади</p>
3	<p>Топширикни бажариш муваффақиятини, муомала маданиятини назорат қилади</p>	<p>3.1. Ҳамма алоҳида топширикни бажарадилар ва барча мавзулар бўйича мустақил ишлайдилар.</p> <p>3.2. Гуруҳ аъзоларини кичик маърузаларини тинглайдилар. Умумий маърузани ифодаляйдилар.</p>
4	<p>Гуруҳлардаги иш якунини ва натижалар тақдимотини эълон қилади</p>	<p>Гуруҳ сардорлари ёки ҳамма гуруҳ маъруза тақдимотини ўтказадилар.</p>
5	<p>Гуруҳ натижаларининг таҳлили ва баҳоланишини ўтказади, ғолиб гуруҳни аниқлайди.</p>	

Г а н

1-zyryxu



Сўз бирикmalari va сўзлар ўзарo синтактик жиҳатдан бирикиб, гапни, гаплар эса ўзарo мантикий жиҳатдан боғланиб маттни ҳосил қилади.

2-гуруҳ

Эгалик, келишиқ ва шахс-сон қўшимчалари

Эгалик қўшимчалари – исмларга қўшилиб асос қисмида ифодаланган нарсанинг белгисини, хусусиятини, ҳаракат-ҳолатини уч шахсдан бирига қарашлилигини билдирган қўшимчалардир.

	<u>БИРЛИК</u>	<u>КЎПЛИК</u>
<u>I шахс</u>	<u>Онам, боришим</u>	<u>Онамиз, боришимиз</u>
<u>II шахс</u>	<u>Онанг, боришинг</u>	<u>Онангиз, боришингиз</u>
<u>III шахс</u>	<u>Онаси, бориши</u>	<u>Оналар и, боришлар и</u>

Келишиқ шакллари: исмларни бошқа сўзларда тобелантириб боғлаш учун хизмат қилувчи қўшимчалар келишиқ шакллари саналади. Келишиқ шакллари доим тобе сўзга қўшилади. Ўзбек тилида олтига келишиқ шакллари мавжуд.

<u>Келишиқ номлари</u>	<u>Қўшимчалари</u>	<u>Мисоллар</u>
<u>Бош келишиқ</u>	-	Бола гапирди.
<u>Қараткич келишиғи</u>	- нинг	Каримнинг укаси
<u>Тўшум келишиғи</u>	- ни	Дўстини учратмоқ
<u>Жўналиш келишиғи</u>	- га (- ка, - қа)	Онага, тоғга, булоққа, билакка
<u>Урин-пайт келишиғи</u>	- да	Мактабда ўқимок
<u>Чиқиш келишиғи</u>	- дан	Уйдан чиқмоқ

Шахс-сон шакллари

Феълдан ифодаланган ҳаракат ва ҳолатнинг бажарувчи шахсни билдириб, феълни гапда кесим сифатида шакллантирувчи, эга билан боғлаб келувчи шакллар шахс-сон шакллари дейилади. Бу қўшимчалар тусловчилар ҳам дейилади.

БИРЛИК

<u>I шахс</u>	<u>бордим, борсам, борибман</u>
<u>II шахс</u>	<u>бординг, борсанг, борибсан</u>
<u>III шахс</u>	<u>борди, борса, борибди</u>

КУПЛИК

<u>I шахс</u>	<u>бордиқ, борсақ, борибмиз</u>
<u>II шахс</u>	<u>бордингиз, борсангиз, борибсиз</u>
<u>III шахс</u>	<u>бордилар, борсалар, борибдилар</u>

3-гуруҳ

Кўмакчи, боғловчи, юклама ва боғламалар

КЎМАКЧИ

Исмлардан кейин келиб (от, олмош, ҳаракат номи, сифатдош) уларни ҳоким сўзга боғлаш учун хизмат қилувчи сўзлар кўмакчи саналади.

Кўмакчилар етакчи сўзга боғланиб, унга турли қўшимча маънолар юклайди.

<u>Мақсад</u>	<u>Йўналиш</u>	<u>Фикр мавзуси</u>	<u>Ўхшатиш</u>	<u>Чегара</u>
сабабли туфайли учун	томон қараб сари бўйлаб	ҳақида туғрисида	каби сингари янглиг	қадар довур

**Ko'makchilar 3 xil kelishik shaklida*gi*
so'zlarni boshqarib keladi**

Bosh va qaratqich kelishigidan keyin qo'llaniladigan ko'makchilar

Jo'nalish kelishigidan keyin qo'llanuvchi ko'makchilar

Chiqish kelishigidan keyin qo'llanadigan ko'makchilar

Bog'lovch

i

Teng bog'lovchi

Ergashtiruvchi bog'lovchi

Biriktiruv bog'lovchi

va
hamda
ham
-da
-u, -yu

Ayiruv bog'lovchi

goh - goh
dam -
dam
ba'zan -
ba'zan

Zidlov bog'lovchi

ammo
lekin
biroq
balki

Inkor bog'lovchi

na ... na

Aniqlov bog'lovchi

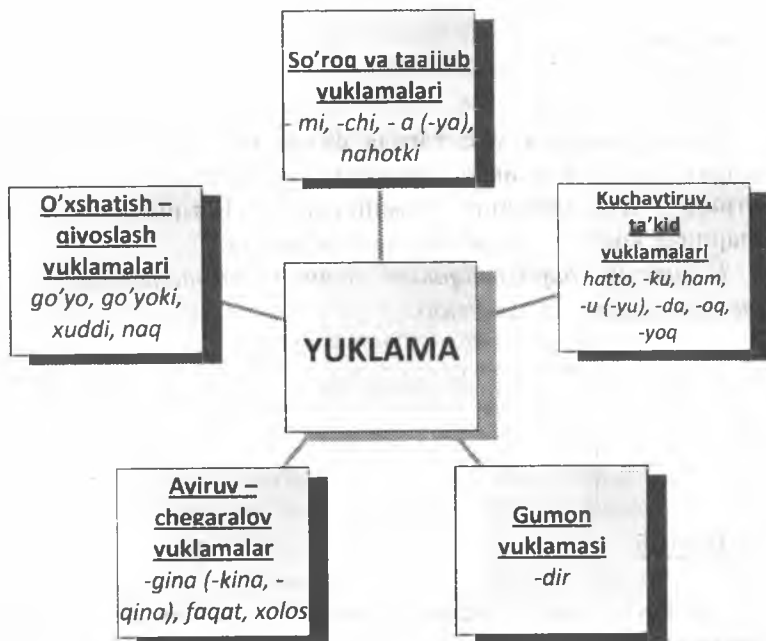
si
ya'ni

Sabab bog'lovchi

si
chunki
toki
negaki
shuninga

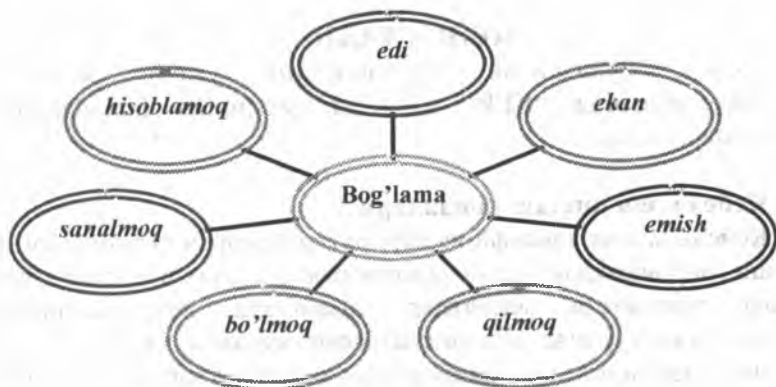
Shart bog'lovchi

si
basharti
agar
garchi



Боғлама

От кесим таркибида қўлланувчи кесимлик кўрсаткичидир. У кесим билан эгани боғлашга хизмат қилувчи восита бўлиб, мустақил маъносини йўқотади.




4-гуруҳ

Оҳанг

Гапда мақсадга мос тарзда сўзни қўллаш ифода баёнига мувофиқ кетма-кетликда сўзларни жойлаштириш фикрнинг мантикий изчиллигини таъминлайди. Боғловчисиз қўшма гапларнинг қисмлари оҳанг билан боғланади.

Ўигитлар дарахтларнинг остини юмшатдилар, қизлар коллеж ҳовлисини сугурдилар.



Тартиб

Сўз тартибининг ўзгариши гапнинг мазмуни ва қурилишини ўзгартиради.

Хона бўш – Бўш хона

Кўп болали аёл – Аёл кўп болали

Гуруҳ сардорлари ёки ҳамма гуруҳ маъруза тақдимотини ўтказадилар, гуруҳ натижаларининг таҳлили ва баҳоланишини ўтказди, голиб гуруҳни аниқлайди.

КЕЙС СТАДИ

Нутқ услубларидан “Публицистик услуб” мавзуси тушунтирилаётганда “КЕЙС СТАДИ” усулидан фойдаланиш яхши самара беради.

Кейс билан ишлаш қоидалари

Кейсда вазият тавсифи ва ахборот таъминоти турли ҳажмда бўлиши (бир варақдан бир неча юз варақча), таҳлил этиш учун таклиф этилаётган вазиятлар тавсифида деталлаштириш даражаси ҳам турлича бўлиши, ахборот кўплиги даражаси ҳам ўзгариши; таҳлилга алоқаси бўлмаган маълумотлар ҳам бўлиши мумкин. Амалий вазиятни таҳлил қилиш вақтида:

- таклиф этилаётган ахборотларни кўриб чиқишда адашманг, улар орасида энг зарурини белгиланг;
- вазиятни тор истикболда кўриб чиқманг: муаммо бирданига кичиклашиб ёки умуман ғойиб бўлиши мумкин;
- ҳаракатлар режасини вазият таҳлили тугалланган ва муаммо аниқлангандан сўнг шакллантиринг.

Ўқувчи-талабаларга йўриқнома

<i>Иш босқичлари</i>	<i>Маслаҳатлар ва тавсияномалар</i>
1. Кейс ва унинг ахборот таъминоти билан танишиш	Аввало кейс билан танишинг. “Соғлом авлод тарбияси” ҳақида тушунча ҳосил қилиш учун бор бўлган бутун ахборотни диққат билан ўқиб чиқиш лозим. Ўқиш пайтида вазиятни таҳлил қилишга шошилинг.
2. Берилган вазият билан танишиш	Маълумотларни яна бир маротаба диққат билан ўқиб чиқинг. Сиз учун муҳим бўлган сатрларни белгиланг. Бир абзацдан иккинчи абзацга ўтишдан олдин, уни икки уч маротаба ўқиб мазмунига кириб борамиз. Кейсдаги муҳим фикрларни қалам ёрдамида остини чизиб кўйинг. Берилган асосий тушунча ва ибораларга диққатингизни жалб қилинг. “Соғлом авлод тарбияси” тавсифида берилган далилларни санаб ўтинг ва қайсиниси аниқлаштирилиши лозимлигини аниқланг.
3. Муаммоли вазиятни таҳлил қилиш	<p>Қуйидаги саволларга жавоб беришга ҳаракат қилинг.</p> <p>1. Инсониятнинг энг заиф томонлари нимада?</p> <p>2. Вазиятдаги бепарволик, лоқайдлик туфайли ёшларнинг сигаретага ружу кўйишини вужудга келтирган салбий иллатларни ажратиб олинг ва муаммонинг келиб чиқиш сабаблари, уларни олдини олиш йўллари ҳақида фикр юритинг.</p> <p>3. Фарзандларнинг ҳар қандай иллатларга</p>

	<p>ружу қўйишларига нималар сабаб бўлаётгани ҳақида мушоҳада қилинг?</p> <p>Асосий муаммо нимага қаратилганини аниқланг. Муаммонинг асосий мазмунини ажратиб олинг. Муаммоли вазиятда таҳлил қилиш-объектнинг ҳолатини аниқланг, асосий кирраларига эътибор қаратинг, муаммоли вазиятнинг ҳамма томонларини таҳлил қилинг. Маънавий баркамол, комил инсонни тарбиялаш зарурати ошиб бориши сабабларини, унинг миллат, мамлакат ва умуминсоният олдида турган улкан вазифалар билан боғлиқ эканлигини кўрсатиб беринг.</p>
<p>4. Муаммоли вазиятни ечиш усул ва воситаларини танлаш ҳамда асослаш</p>	<p>Ушбу вазиятдан чиқиб кетиш ҳаракатларини излаб топиш мақсадида қуйида тақдим этилган “Муаммоли вазият” жадвалини тўлдиришга киришинг. Муаммони ечиш учун барча вазиятларни кўриб чиқинг, муқобил вазиятни яратинг. Муаммонинг ечимини аниқ вариантларидан танлаб олинг ва ечимини топинг. Жадвални тўлдиринг. Кейс билан ишлаш натижаларини ёзма шаклда илова қилинг.</p>

**Амалий вазиятни таҳлил этиш ва ҳал қилиш
бўйича гуруҳ бўлиб ишлаш йуриқномаси**

<i>Ишнинг босқичлари</i>	<i>Тавсиялар ва маслаҳатлар</i>
<p>Вазият ва муаммо ҳақидаги тасаввурнинг келишилиши</p>	<p>Гуруҳ аъзоларининг вазият, муаммо ва кичик муаммолар ҳақидаги турлича тасаввурларини муҳокама қилинг ва келишинг.</p> <p><i>1. Муҳокама пайтида Мунозара қатнашчиси учун эслатмани эсдан чиқарманг!</i></p>

<p>Таклиф этилган муқобил вариантлар таҳлили ва баҳоланиши, устувор ғоянинг танланиши</p>	<p>Муаммо ечимининг таклиф этилган вариантларини муҳокама қилинг ва баҳоланг. Сизнинг назарингизда, энг устувор ғояни танланг.</p> <p>• <i>Муаммо ечимининг устувор ғоясини баҳолаш ва танлашда ҳар қандай техникадан фойдаланинг.</i></p>
<p>Ўзаро мақбул ечим варианты ва уни амалга ошириш дастурининг ишлаб чиқиши</p>	<p>Муаммонинг ўзаро мақбул ечими варианты ва уни амалга ошириш дастурини ишлаб чиқинг:</p> <p>1) муаммо ечимининг танланган усуллари ва воситаларини аниқ ифодаланг ва асосланг;</p> <p>2) муаммони амалга ошириш бўйича илк қадамларни баён қилинг.</p>
<p>Такдимотнинг тайёрланиши</p>	<p>Иш натижаларини гуруҳ номидан оғзаки такдимот шаклида чизмалаштиринг.</p> <p>Гуруҳ иши натижаларини ким такдим қилиши ҳақидаги масалани муҳокама қилинг ва ҳал этинг: етакчими ёки муаммони таҳлил этиш ва ҳал қилиш жараёнида гуруҳ аъзолари ҳал қилган вазифаларга қараб функцияларни қатнашчилар (ҳам маърузачилар) ўртасида тақсимлаш орқали бутун гуруҳи.</p> <p>Плакатлар, слайдлар ёки мультимедия шаклидаги илова материалларини тайёрланг.</p> <p>• <i>Ахборотни тайёрлашда, аввало, гапирмоқчи бўлган ахборотнинг тахминий чизмасини тузиб олинг. Тафсилотларига берилиб кетманг!</i></p>

Кейс билан ишлаш жараёнини баҳолаш мезонлари ва кўрсаткичлари

(мустақил аудиторияда ва аудиториядан ташқари бажарилган иш учун)

Аудиториядан ташқари бажарилган иш учун баҳолаш мезонлари ва кўрсаткичлар

Талабалар рўйхати	Асосий муаммо ажратиб олиниб, тадқиқот объекти аниқланган макс. 6 б	Муаммоли вазиятнинг келиб чиқиш сабаблари аниқ кўрсатилган макс. 4 б	Жавоблар тўлиқ ва аниқ берилди макс. 5 б	Жами макс. 10 б
1.				
2.				
3.				

8 – 10 балл – аъло

6 – 8 балл – яхши

4 – 6 балл – қониқарли

0 – 4 балл - қониқарсиз

**Кейс-стади усули қўлланилган ўқув
машғулотининг технологик харитаси**

Ишлар босқичи ва мазмۇни	Ф а о л и я т	
	таълим берувчи	таълим олувчи
Тайёргарлик	Танишиш учун талабаларга кейс материалларини тайёрлайди ва аввалги машғулотларда тарқатади.	Кейс мазмۇни билан танишади
1-босқич Ўқув машғулотига кириш (5 дақ.)	1.1. Ўқув машғулотининг мавзуси, мақсади, кутилаётган натижалар ва уни олиб бориш режаси билан таништиради. Кейс аҳамиятини ва уни касбий билимларни ривожланишига таъсирини тушунтиради.	Диққат қиладилар.
2-босқич Билимларни фаоллаштириш (10 дақ.)	2.1. Талабалар билимини фаоллаштириш мақсадида мавзунинг асосий тушунчалари бўйича тезкор – сўров ўтказади (№ Илова). 2.2. Семинарда ишлаш тартиби, баҳолаш кўрсаткич ва мезонлари билан таништиради (№, № Илова).	Саволларга жавоб берадилар. Муҳокама қиладилар, аниқлаштирувчи саволлар берадилар.
3-босқич Алоҳида ишлаш (20 дақ.)	3.1. Кейс материалларини муҳокама қилишни ташкиллаштиради, ишлаш қондаси, вазиятларни таҳлил қилиш чизмаси, муаммоларни ифодаланишига эътибор беришларига қаратади. 3.2. Вазиятни мустақил таҳлил қилишни, муаммони ифодалашни, ечиш йўллари аниқлашни, сўнгра уни ечиш топшириғини беради	Кейс материалларини муҳокама қиладилар, аниқлайдилар, саволлар берадилар. Мустақил

		равишда таҳлил қилиш варағини тўлдирадilar, муаммони ечадилар.
<i>ИВ-босқич</i> Кичик гуруҳларда ишлаш (20 дак.)	4.1. Талабаларни кичик гуруҳларга бўлади ва топширик беради: вазиятни муҳокама қилиш ва таҳлил қилиб кўриш, гуруҳ учун вазиятни таҳлил қилиш варағини тўлдириш, ечиш тартибини ишлаб чиқиш, топшириқни ечиш, тақдимотга тайёрланиш	Кейсни ечиш ва тақдимот варағини тайёрлаш бўйича ҳаракатлар қиладилар
<i>В-босқич</i> Тақдимот (20 дак.)	5.1. Тақдимот, муҳокама ва гуруҳлар тақдимотини ўзаро баҳолашни ташкиллаштиради. Жавобларни шарҳлайди, таҳлил қилиш ва муаммоли вазиятни ечиш жараёнида қилинган хулосаларга эътибор қаратади. Кейс бўйича ўзининг жавобини ҳавола қилади (№ Илова).	Гуруҳлар тақдимот қиладилар Бошқа талабалар мунозарад а иштирок этадилар, саволлар берадилар

Кейс матни 80-машқ. Кейс матни билан ишлашда **мисоллар асосида таълим бериш усулидан** фойдаланиш мумкин. Мазкур усулда қуйидагиларга эътибор қаратилади:

Мисоллар асосида таълим бериш – таҳлил қилиш ва муҳокама қилиш учун фойдаланиладиган (гипотетик, тахминий) вазиятнинг ёзма равишдаги таърифидир.

Машғулотни ўтказиш тартиби:

1. Талаба (ёки ўқувчи)ларни мисол билан таништириш.
2. Мисол билан танишишлари учун ўқувчиларга вақт ажратиш.

3. Муозара юритиш (ёки муаммо ҳал этиш) учун саволлар тақдим этиш.

4. Муаммони ҳал этиш учун ўқувчиларга вақт бериш.

5. Муаммони ҳал этиш учун (ёки ўз жавобларининг тақдимотини ўтказишлари) учун ўқувчиларга вақт бериш.

6. Барча тахминий ечимларни. жавобларни муҳокама қилиш.

7. Ўқувчилардан мисол билан ишлаш жараёнида нималарни ўрганганликларини айтиб беришлари сўралади.

8. Машғулот ҳақида фикр билдириш.¹

“Соғлом авлод тарбияси”

“Публицистик услуб” мавзуси тушунтириляётганда қўлланилади.

. . . Ҳаёт гўзал, яшаш мароқли. Бирок инсон учун энг азиз бўлган умр қисқа. Шу боис бўлса керак, инсон борки, ҳамма вақт имкон қадар бу дунёнинг гўзалликларидан кўпроқ баҳра олишга, у инъом этган лаззатлардан татишга интилиб яшайди. Бу истак эса баъзида одамзодга бахт келтирса, баъзан шу кимса умрини хазон ҳам қилади. Инсониятнинг энг заиф томони ҳам шунда, менимча. Зеро, у амал қилаётган кўплаб зарарли одатларнинг охир-оқибатини билса-да, уни такрорлашдан ўзини тиёлмайди.

Бугун ёшлар орасида оммалашиб бораётган чекиш одати ҳам айни юқоридаги фикримизга далил. Эътибор берган бўлсангиз, ёшларимиз ружу қўяётган сигарета тутунлари ёмғир ёғиши олдидан қора булутнинг кўм-кўк беғубор осмонни қоплагани сингари тобора фарзандларимизнинг катта қатламини ўз исканжасига олмоқда.

Юртимизда соғлом авлод тарбиясига ҳар қачонгидан кўра кўпроқ эътибор бериляётган бир пайтда келажагимиз ворислари бўлган ўғил-қизларимизнинг бу қадар ўзларини захарлашларига нима сабаб бўлмоқда?

Айтиш жоизки, фарзандларимизнинг ҳар қандай иллатга ружу қўйишларида, аввало, ота-она, маҳалла-қўй, бир сўз билан

¹ Ишмухамедов Р., Абдуқодиров А., Падаяв А. Таълимда инновацион технологиялар. – Т.: 2008. “Истеъдод” жамғармаси. 113-б.

айтганда, ўзимизнинг билиб-билмай қилган хатти-ҳаракатимиз бош омил бўлиб хизмат қилади.

«Маърифат» газетасидан.

1-гуруҳ

Муаммо тури	Муаммоли вазият келиб чиқиш сабаблари	Вазиятдан чиқиш кетиш
1. Инсоннинг заиф томони борлиги.	4. Иродасининг бўшлиги.	7. Иродаси бут қилиб тарбиялаш лозим.
2. Ёшларни чекишга ўрганаётгани.	5. Чекиш-зарарли эканлигини англамаётгани, дунёқараш торлиги.	8. Чекиш зарари ҳақида уқтириши керак.
3. Гарбия бузилаётгани.	6. Ота-она, педагог, маҳалла-куй эътибор қаратмаётганлиги.	9. Ота-она, педагог, хамкор ишлаши даркор.

2-гуруҳ

№	Муаммо	Муаммони келиб чиқиш сабаблари	Вазиятдан чиқиши
1	Дунё гўзалликлардан фойдалана олмаслиги	Вақтнинг кадрига етмаслиги	Вақтларни кадрига етиши, турли тадбирлар билан шуғулланиши керак
2	Ёшлар орасида зарарли одатларнинг кўпайиши	Нимага етакласа ўшангга қараб кетиши	Яхшига ёндашиш, ёмондан қочиш лозим

3	Келажак авлодларимиз ўзларини заҳарламоқда	Зарарли одатларнинг кўпайиши	Зарарли одатлардан воз кечишига ота-онаси, коллеж ва маҳалла раислари нинг масъуллиги
---	--	------------------------------	---

3-гурух

Муаммо	Муаммонинг келиб чиқиш сабаблари	Вазиятдан чиқиши
Одамларнинг соғлик кадрига етмаётганлиги	Зарарли одатларга ружу қўйишдан	Соғлом турмуш тарзини шакллантириш
Ёшлар сигарета чекмоқда	Катта ёшдаги одамлар истеъмол қилаётгани	Катта ёшдаги одамлар яхши фазилатлари билан ёшларга ўрнак бўлмоги керак
Ота-оналарнинг бефарклиги	Болалари учун одоб-ахлоқ меъёрларини тушунтира олмаётганликлари	Ота-она, педагог, маҳалла ҳамкорликда ишлаши

ТАБАҚАЛАШТИРИЛГАН ДАРС УСУЛИ

Ўқувчиларга куйидаги матн ўқиб эшиттирилади.

Йигит-қизлар тарбияси

Одам боласи инсоний гўзаллик учун курашиши, шу олий мақсад сари доимо интилиши лозим. Чунки инсонга ҳақиқий хусни инсоний хулқ – атвор, инсоний фазилат беради. Бундай гўзаллик инсон тириклигида ҳам, дунёдан ўтганда ҳам, унинг айнимайдиган хусни, абадий сиймоси бўлиб қолади. Шунинг учун А. П. Чехов: “Инсонда ҳамма нарса гўзал бўлмоғи лозим: юзи ҳам, кийими ҳам, қалби ҳам, фикри ҳам”, – деган эди. Қовоз гулни ҳеч ким димоғига келтириб ҳидламайди, тутмайди. Чунки унинг ҳиди йўқ, чаккасига тақмайди – нафосат йўқ. Лекин нашъалари балқиб турган энг оддий гулни ҳам одам севади, ҳидлайди, ардоқлаб, чаккасига тақади. Донолар айтадиларки: “шарму ҳаёниқобидаги чеҳра қутида сақланган қимматбаҳо гавҳарга ўхшайди”.

Қизлар ҳамшиша чиройли бўлишни истайдилар. аммо чирой, хусн, ёшлик ҳамшишалик эмас. Шу боис гўзал хусн ҳамшиша ҳам бахт-толеъга кафил бўлолмайди. Қиз боланинг бахти учун хусн-чиройдан ташқари ақл-идрок, ҳаё, иффат, дид-фаросат, одоб, уқув ҳам мужжасам бўлмоғи лозим. Чунки жамиятда ҳам, оилада ҳам, бола тарбиясидан тортиб, кишилар билан муомала – муносабатда ҳам қизларнинг – бўлғуси оналарнинг хусни, келишган қадди-қомати эмас, кўпроқ ақл-идроки, уқувлиги, ижобий хулқи қадрланади.

Қиз ҳам, йигит ҳам ёмон ёки яхши бўлиб тузилмайдилар, уни ёмон қилган ҳам, яхши қилган ҳам тарбиядир. Йигитлар қизларнинг фақат чиройи учун эмас, балки дилдорлиги, лобарлиги ва назокати учун ҳурмат қилиб, севадилар. Чунки назокат ички гўзалликдир. Бу хислатларнинг барчаси оилада тарбияланади.

Кийиниш-маънавиятнинг бир қирраси. Қандай кийиниш ҳар бир инсоннинг ўз шахсий диди, маданий савиясига боғлиқ. Либоси, кийиниши орқали инсон атрофдагиларга ўзи нимага ҳавас қилаётгани тўғрисида маълумот тарқатади. Инсонларнинг

кийиниши маданияти ва муомала одобида миллатнинг қиёфаси кўринади. Кийим танлаётганда инсонни шу либос олдидан тўхтатган куч – фикр, тушунча ва унда шаклланган дид ҳисобланади.

Кийинишида замонавийлик, миллийлик каби жиҳатлар баробарида унинг қулайлиги, кўркемлиги, иқлим шароити ва бошқа омиллар ҳисобга олинishi лозим. Қалбида чинакам гурур, ор ва масъулият ҳисси бўлмаган инсонлар ўзини жимжимадор буюмлар, турли тақинчоқлар орқали намоён этишига интилади.

Халқимизда: “Кийимга қараб кутиб, ақлига қараб кузатадилар”, – деган нақл бежиз айтилмаган. Биз аждодларимиз асрлар давомида орзу қилган, интилиб яшаган, гўзал ахлоқи, юксак маданиятли, фаҳм-фаросатли инсонлар жамиятини қуриш учун масъулмиз.

Матн ўқиб эшиттирилгач, мавзу юзасидан савол-жавоб ўтказилади. Сўнг гуруҳ жинсига кўра иккига бўлинади: йигитлар ва қизлар.

Уларга шундай савол билан муурожаат этилади.

Ҳозирги кунда айрим қизлар ва йигитларнинг хатти-ҳаракатига қандай баҳо берасиз?

Бунда “Танқидий тафаккур”, “Нуктаи назаринг бўлсин”, “Нима яхши-ю, нима ёмон?” ҳамда Кейс стади усулларидан фойдаланиш мумкин.

Йигитлар фикри		Қизлар фикри	
<i>Қизлар</i>		<i>Йигитлар</i>	
<i>Яхши</i>	<i>Ёмон</i>	<i>Яхши</i>	<i>Ёмон</i>

Ёзув тахтасида ўз фикрларини ифода этадилар. Демак, қизлар йигитларнинг, йигитлар қизларнинг яхши ва ёмон жиҳатини айтадилар.

Ҳар бир ўқувчи ўз фикрини баён этиши лозим. Фикрлар таҳлил этилгач, ўқувчилар ёзув тахтасидаги маънодош, шаклдош, зид маъноли сўзлар, ўз ва кўчма маънодаги сўзлар топиб, дафтарларига ёзадилар.

Муаммоли таълим

Ўқувчилар орасида муаммоли вазиятни яратиш учун “Муаммоли дарс” усули қўлланилади. Бундай усул ўқувчиларнинг фикрлаш қобилиятини ўстиради, дунёқарашини кенгайтиради.

Жалолиддин Румийнинг “Ичингдаги ичингдадур” асаридаги қуйидаги ҳикоят келтирилади.

Ривоят қиладиларки, бир подшоҳ ўғлини ҳунармандлар тўпига қўшиб қўйибди. Улар болага турли билимлардан, жумладан, илму нужумдан дарс беришибди. Шоҳ ўгли бутунлай ахлоқ бўлгани ҳолда ўзига ўргатилган нарсаларни пухта эгаллаб олибди. Кунлардан бир кун подшоҳ уни имтиҳон қилмоқ учун ҳовучига узугини беркитиб, ўзига “Бунда не бор?” дебди. Бола “Қўлингдаги думалоқ, сариқ ва ичи бўш нарсадир” дегач, ҳукмдор ҳайратда қолиб, “Аломатларини тўғри айтдинг, исмини айт” деб буюрди. Ўғил “Ғалвир бўлса керак” деб жавоб беради. Подшоҳ “Олган таҳсилнинг шарофати билан мени ҳайрон этиб аломат – белгиларини аниқ айтдинг – у, аммо ғалвирнинг ҳовучга сизмаслигига қандай қилиб фаросатинг етмади?” – деди афсус чекибди.

Подшоҳнинг ўғли ўргатилган нарсаларни пухта эгаллаган. Лекин дунёқараш торлиги, фикрлаш қобилияти йўқлиги учун тўғри жавоб бера олмади. Бу ўринда беихтиёр Президентимиз И.А. Каримовнинг қуйидаги сўзлари ёдимизга тушади: “Онгни, тафаккурни ўзгартирмасдан туриб, биз кўзлаган олий мақсад-озод ва обод жамиятни барпо этиб бўлмайди”. Шундай экан, ўқувчининг онгини ривожлантириш, тафаккурнинг кенгайишида муаммоли таълимнинг ўрни беқиёсдир.

Бундан хулоса шуки, ўқувчилар ўрганган нарсаларини ифодалай олиши, у ҳақида ўз фикрларини баён этиши лозим. Ўқувчиларни мушоҳадага ундашда Жалолиддин Румийнинг “Маснавийи маънавий” асаридан қуйидаги ҳикоятдан фойдаланиш мумкин.

Кўр, кар ва ялангоч.

Сабъа жуда катта шаҳар эди. Шунчалар катта эдики, бир товоқча келарди. . .

Саба шаҳри айна пайтда жуда улуг, баҳайбат, азаматли шаҳар эди. Шунчалар баҳайбат эдики, гўё каттакон бир тиёздай...

Бу галати шаҳарда уч галати инсон яшар эди. Бири кўр, бири кар, яна бири эса ялангоч. Кўр узоқларни кўрар, кар жуда яхши эшитарди.

Бир куни учови бир жойда ўтиришганида, кўр:

– Қаранглар, узоқда отлиқлар келишяпти, уларнинг қайси қабилага мансублигини ва неча киши эканлигини кўряпман, – деди.

Кар:

– Ҳа, ҳа, мен овозларини эшитдим. Ҳатто нима деганларини айтишим мумкин, – деди.

Гапга ялангоч қўшилди:

– Агар бу ерга келишса, бизни ечинтириб қўйишади, деб кўрқяпман.

– Қаранглар, яқинлашиб қолишди. Қани, бўлинглар, улар келмасидан, бизни тутиб олмасидан, қочиб қолайлик, – деди хавотирланиб кўр.

Кар деди:

– Бўла қолинглар, дўстлар, шовқин борган сари яқинлашяпти. вақт борида жуфтакни ростлайлик.

Улар шаҳарни ташлаб қочишди. Ниҳоят, бир қишлоққа етиб келишди, У қишлоқда жуда семиз бир қушни топиб олишди. Қуш шунчалар яхши боқилган эдики, вужудида гўштдан асар ҳам йўқ эди. Ҳатто, суяклари ингичка индай эди.

Уч ўртоқ у қушни ейишди, қорни тўйган филлар каби семиришди. Шунчалар тўйиб ейишди, оламга сизмай кетишди. Шунча шишганларига қарамай, бир эшикнинг тирқишидан ўтиб, бир уйнинг ичига киришди.

(“Маснавийи маънавий”, 3 – жилд, 2600 – байт).

**Кўрқдилар, хуллас, шаҳардин кетдилар,
Бир йироқ қишлоққа чарчаб етдилар.**

*Бок, неча бу йўлда карвонлар кетар,
Ул эшик тирқишидин бир – бир ўтар.*

Матндан сўнг ўқувчиларга қуйидагича саволлар берилиб, муаммоли вазият яратилади?

– Матнда берилган Сабъа шаҳри нима?

– Кар, кўр, яланғочни қувлаган отлиқлар нима?

– Нима учун суяқлари ингичка ипдай қушни еб фил каби семиришди?

– Улар тўйиб еган қуш нима эди?

Саволларга бирин-кетин жавоб берилиб, муаммони ҳал этиш йўллари очилади. Сухбат-баҳсга, баҳс-мунозарага айланади. Ўқувчилар фикрларини эшитиб бўлгач, ўқитувчи Жалолиддин Румий фикрларини шарҳлаб тушунтириб беради.

Бунда Жалолиддин Румий айтишича, Сабъа шаҳри – инсон танаси; кар, кўр, яланғоч инсоннинг ёмон хислатлари. Уларни қувлаб келаётган отлиқлар “Маънавият” отлиқларидир. Улар еган ингичка ипдай қуш ғийбатдир. “Ул эшик тирқишидин бир-бир ўтиши” бу фоний дунёда қилган яхши ва ёмон ишларининг савол-жавобидир.

Муаммоли таълим технологиясини амалга оширишда ўқувчилар учун тайёрлаб қўйилган матн проектор орқали кўрсатилади. Ўқувчилар гуруҳларга бўлинади.

*Ҳар бир гуруҳ аъзоси томонидан муаммолар аниқланади ва уни ўқувчилар дафтарларига ёзадилар.

*Вақт тугагач, тайёрланган иш гуруҳ вакили томонидан ўқиб эшиттирилади.

*Гуруҳлар томонидан ёзилган муаммолар ва уни ҳал қилиш йўллари аниқланади.

*Сўнгра бир гуруҳ, иккинчи гуруҳ ёзган муаммони аниқлаб, унинг тўғри ёки нотўғри эканлигига изох берадилар.

Муаммоли таълим учун матилар

Гўзаллик ва хунуклик

Бир подшоҳ иккита қул сотиб олди. Қулардан бири чиройли, покиза, тишлари дурдек, нафаси гулдек муаттар, иккинчиси эса бадбашара, тишлари чириган, оғзи бадбўй эди.

Подшоҳ гўзал юзли қулга эҳсонлар қилди, сўнгра ҳаммомга юборди. Тишлари чириган, баббўй оғизли қулни ёнига чақирди.

– Сен менга маъқул бўлдинг, аммо негадир шеригинг сен ҳақингда жуда ёмон гаплар айтди, – дея ҳаммомга кетган шеригининг ёмон хислатлари ҳақида сўради. Бироқ қул ўртоғининг устига гард юқтирмади. Аксинча, уни мақтай кетди:

– У доим тўғрисуз. Мен унингдек яхши одамни кўрмадим. Мендаги баъзи айб-нуқсонларни кўрган бўлиши мумкин, бироқ мен бундан беҳабарман. Ҳамма аввал ўз қусурларини кўрса, уларни тузатишга ҳаракат қилади. Масалан, мен ўз юзимни ва юзимдаги кирни кўролмайман, бировнинг юзини эса кўраман.

Бу гапларга қарамай, подшоҳ қулнинг ҳоли-жонига қўймади:

– У сенинг кўп айбларингни айтиб берди. Сен ҳам унинг камчиликларини айтгинки, сенга бўлган ишончим ортсин!

Бироқ хунук юзли қул шериги ҳақида фақат яхши гаплар сўйлади. Подшоҳ қанчалар уринмасин, унинг оғзидан шериги ҳақида асло ёмон гап чиқмади.

Ниҳоят, иккинчи қул ҳаммомдан келди. Подшоҳ уни ҳам синаш учун ҳузурига чақирди, уни алқай кетди:

– Қушдай енгил бўл, нақадар зариф ва латиф бўлибсан. Кошки, нариги қул санаган ёмон феълларинг бўлмаса эди.

Бу гапларни эшитган қулнинг жаҳли чиқиб, газабланди ва шеригини ёмонлай бошлади. . .

Бироздан сўнг подшоҳ уни гапиришидан тўхтатди ва деди:

– Бас, етар, иккинчисининг ҳам аслингизни билиб олдим – унинг оғзи баббўй, сенинг эса ичинг сасиб кетган. Бундан буён сен у тўғри сўзли ва гўзал ахлоқли қулнинг амридасан. Қани, жўнаб қол энди.

Мавлоно воқеа сўнггида қуйидаги ҳикматли сўзларни тақдим этади: “Гўзал ва чиройли юз ёмон феъл билан бирга бўлса, қалб бир чақага ҳам арзимади.

Кўзанинг шакли билан қачонгача чалғиб юрасан? Кўзанинг ташқи кўринишидан воз кеч, дарёга, сувга томон юр.

Шаклни кўрдинг, аммо маънодан гофилсан. Ақли расо бўлсанг, садафдан бир дур танлаб олиб чиқ”

(“Маснавий маънавий”, 2-жилд, 843-1015-байтлар).

Подшоҳнинг пушаймони

Илгари замонда овни жуда яхши кўрадиган бир подшоҳ бўлган. У подшоҳнинг лочини бўлиб, унинг парвози баланд, кўзи ўткир ва панжаси темирдек эди. Подшоҳ уни жуда севар ва доим ўз қўли билан боқар эди. Бир куни шоҳ уни қўлига кўндириб овга жўнади. Чўлда унинг олдидан бир оҳу қочиб ўтди. Подшоҳ унинг орқасидан шундай тезлик билан от чоптириб кетдики, мулозимлари орқада қолиб кетдилар. Подшоҳ жуда чанқаб, бир тогдан оқиб тушаётган зилол сув ёнига келди. У шу сувдан ичмоқчи бўлиб, сувдонни тўлатган ҳам эдики, қуш қанот қоқиб сувни тўкиб юборди. Шоҳнинг жаҳли чиқиб, яна сувдонни тўлдирди. Бу дафъа ҳам лочин қаноти билан идишини ағдариб юборди. Подшоҳ даргазаб бўлиб лочинни ерга уриб ҳалок қилди. Шу вақтда унинг бир мулозими келиб қолди. Подшоҳ унга деди: – Тогдан тушаётган бу зилол сув томчиларидан сувдонни тўлиши учун анча вақт керак экан. Сен юқорига чиқиб булоқнинг ўзидан тезда сув олиб туш.

Мулозим тоққа чиқди. Қараса, у ерда кичкина бир булоқча бўлиб, унинг лабида бир ҳайбатли аждаҳо ўлиб ётган экан. Кун ҳарорати таъсир қилиб, ундан қатра-қатра заҳар сувга томаётган экан. Мулозим дарҳол тогдан тушиб, кўрганларини подшоҳга айтиб берди. Шоҳ унинг сўзини эшитиб, йиғлай бошлади.

Мулозим сўради: – Йиғингизнинг сабаби нимадир?

Подшоҳ чуқур уҳ тортиб, бўлган воқеани айтиб берди.

Мулозим деди: – Эй шоҳим, бу ишни шошилмай, ўйлаб қилишингиз керак эди.

Шоҳ деди: – Қилиб қўйган ишимдан ниҳоятда пушаймонман, лекин фойдаси йўқ. Ўлгунимча бу жароҳат кўксимдан кетмайди.

“Калила ва Димна” асаридан.

Ҳикоят

Араб подшоҳларидан бирига “Лайли ва Мажнун” қиссасини ҳикоя қилиб дедиларки, шунчалик етук фазлу камол эгаси бўлишига қарамай, сахрога чиқиб кетган ва ақл жиловини қўлдан берган. Подшоҳ Мажнунни топиб келишини буюрди. Мажнунни топиб, ҳузурига келтиришгач, подшоҳ уни маломат қила бошлади: “Шарафли инсон руҳида қандай нуқсон кўрдингки, ҳайвонлар хусусиятини қабул қилиб, инсонлар суҳбатини тарк этдинг?” Мажнун деди:

**“Дўстларим этди маломат ишқида чандон мени,
Бокмайин бир бора унга, топгали менга нажот.**

**Кошки дўстлар менга айб кўйганида,
Боксалар бир бор юзингга, дилситон,**

**Кесгай эди сенга бўлиб маҳлиё,
Нок ўрнига қўлларини бегумон.**

“Тулистон” асаридан

Баҳолаш усули

Ўқувчиларни баҳолашда куйидаги усулдан фойдаланиш мумкин. Ўқувчиларга рейтинг балл дафтар тутадилар ва уларни куйидагича юритиб борадилар .

Она тили – 40 соат II семестр

	Сана	Назари савол	Амалий иш	Вазифа	Назорат иши	Ижодий иш	Мустақил иш	Жами балл	Ўқи тувчи имзоси
	02. 09	2			Б.Н -4	-	-	6	
	03. 09	-	-	5		-	-	5	
	09. 09	2	2	4		5	-	13	
	10. 09	-	3					3	

	16.09	2		5		-	7	
	17.09		4			5	9	
	23.09			4	O.H - 5		9	
	24.09	1	2				3	
	30.09	-		4			4	
0	07.10	5				4	9	
1	08.10			5			5	
2	14.10		5				5	
3	15.10			5			5	
4	21.10	4			O.H - 5		9	
5	22.10		2			5	7	
6	28.10	5					5	
7	29.10			4			4	
8	04.11	1					1	
9	05.11		4				4	
0	11.10	5			И.Н - 5	5	15	
	Жами	27	22	36	19	19	5	128
	P. сем	5						

1. Назарий савол – ўтилган мавзулар юзасидан савол-жавоб ўтказилади, ҳар бир тўғри жавоб 1 балл билан баҳоланади.

2. Амалий иш – ёзув тахтасида ёки хона дафтарларида бажариладиган машқ ва топшириқлар учун балл берилади.

3. Вазифа – уйга берилган топшириқларни қай тарзда бажарганлиги учун баҳоланади.

4. Назорат иши – бошланғич, оралиқ ва якуний назорат иш баҳолари рейтинг дафтарига қайд қилиб борилади.

5. Ижодий иш – ўқувчиларнинг бирор мавзу юзасидан ижодий тахлили.

6. Мустақил иш – она тили фанидан бажарилган мустақил иш баҳоланади. Мустақил иш бажаришда ўқувчи ўз мустақил фикрларини билдириши лозим.

Жами балл миқдори маълум белгиланган миқдорга етганда ўқувчи синовдан ўтказилади.

Синов топшириқлари

40 балл – топшириқлар

50 балл – тестлар

60 балл – тезкор саволлар

70 балл – тарқатма саволлар

80 балл – бошқотирмалар

Ўқувчиларнинг умумий бали йиғилади ва гуруҳда ўринлар белгиланади. Бу мусобақа тарзидаги баҳолаш фақат бир гуруҳ ичида эмас, балки гуруҳлараро ҳам қизғин мусобақани юзага келтиради. Балларнинг умумий йиғиндисига қараб қайси гуруҳ она тили фанидан қай даражада ўзлаштирганини билиш мумкин.

Топшириқлар.

№ 1

Нукталар ўрнига -ни, -нинг, қўшимчалардан мосини қўйинг.

Ҳийласи бир марта билиниб қолган болалар . . . ота-оналари, устоз-муаллимлари улар . . . яхши кўрмай қоладилар.

Ватан . . . онага, она . . . куёшга ўхшатадилар.

№ 2

Қуйидаги сўзларнинг маънодошларини топинг.

Куёш . . .

юрт . . .

моҳир . . .

севинч . . .

аёл . . .

№ 3

Куйидаги сўзлар қайси сўз туркумига оид сўзлар ясайди?
Ёзиб тўлдилинг.

- ли:

- сиз:

- бе:

- чи:

- дош:

- ла

№ 4

Берилган гаплардаги келишиқ кўшимчасини кўмақчи билан алмаштилинг.

Китобни сизга олдим.

Чойни пиёлада ичди.

Лобар телефонда гаплашди.

Сурайё маълумотни интернетдан олди.

№ 5

Боғловчили қўшма гапни боғловчисиз қўшма гапга айлантилинг.

Офтоб сўнди ва уфқда қип-қизил шафақ ёнди.

Қиличнинг заҳри кетса ҳам, сўзнинг заҳри кетмас.

Беҳуда сўзлама, чунки беҳуда сўз бошга офат келтиради.

№ 6

Нукталар ўрнига мазмун ва услуб талаб этган боғловчиларни қўйинг.

1. Мен шам.. у бир қуёшдир.

2. Ватанимиз бир осмон... биз уни безаган юлдузларимиз.

3. Ҳаёт талвасаси тинмагай... мангу бокий қолур инсон ва хаёл.

№ 7

Эргаш гапли қўшма гапларни содда гапга айлантилинг.

1. Шамол қаёқдан келса, ёмғир ҳам ўша ёқдан келади.

2. Менинг истагим шуки, бизнинг шу дўст-биродарларимиз халқларимиз дўстлигининг ҳам рамзи бўлсин.

№ 8

Содда гапларни эргаш гапли қўшма гапга айлантилинг.

а) Бўладиган бола ёшлигидан маълум.

б) Сўз билмаган ер – эл бошига ёв келтирар.

в) Фикри равшаннинг сўзи равшан.

№ 9

Қуйидаги бош гапларга уларнинг мазмунига мос эргаш гап қўшинг ва боғловчи. Боғловчи воситалар билан боғланг.

1. Илтимосим сиздан шу.
2. Астойдил китоб ўқишга киришар эди.
3. Ўша инсон дунёда бахтли бўлади.

№ 10

Қуйидаги эргаш гапларга мос бош гап қўшинг. Боғловчи ва боғловчи воситалар билан боғланг.

1. Ким-ким ўз йўлини тўғри топса.
2. Орадан тўрт-беш соат ўтар – ўтмас.
3. Ҳар кимки вафо қилса.

№ 11

Мақол ва ҳикматларни давом эттиринг.

1. Тилнинг кўрки – сўз, киши . . .
(Ю.Х. Ҳожиб)
2. Тилга эътибор -
3. Тилингда бўлса болиг,

№ 12

Нукталар ўрнига керакли унлини қўйинг.

З . . . мон, б . . . хор, п . . . лов, т . . . мом, манф . . . т, т . . .
ллуқли, т . . . жжуб, г . . . вда, н . . . бат, в . . . фо, в . . . рақ.

№ 13

Нукталар ўрнига х ёки ҳ ҳарфлардан мосини қўйинг.

Мар . . . амат, . . . ориж, . . . азил, . . . аракат, . . . аттот, зе . . .
н, му . . . бир, .и . . лос, . . . удуд.

№ 14

Қайси сўзларга И-ИИ шахс қўшимчалари қўшилганда й товуши қўшилади.

сўра, сина, парво, авзо, тоқи, обрў, мавзе, ўқи, илик.

№ 15

Куйидаги сўзлар ёнига мос сўзлар қўйиб жуфт сўзлар ясанг.

Йўл - ... кирим ... , темир ... , меҳр ... , узок ... , уйин ... , куч ... , ёр

№ 16

Нукталар ўрнига тегишли тиниш белгиларни қўйинг.

Биз ... Аҳрор иккаламиз ... алламаҳалгача ухламай ... онам ҳақида ... уни хурсанд қилиш ҳақида гаплашиб ётдик

№ 17

Нукталар ўрнига тегишли тиниш белгини қўйинг.

а) Икки дугонам ... Лобар билан Назира бирга тўйга кетишди.

б) Телефон ... жиринг ... этса ... юрагим ... шув ... этадиган бўлган.

№ 18

Шаклдош сўзлар маъноларини ёзинг.

От , чанг , ёз , боғ , Қирк , қўй

№ 19

Пароним сўзлар жуфттини топинг.

Арқон - ...

адиб - ...

афзал - ...

аср - ...

шеър - ...

дипломат - ...

№ 20

Гаплардаги синтактик алоқа воситаларини топинг.

а) Сиддикжон этагини қокиб ўрнидан турди-да, жадаллаганча кўча эшигига қараб кетди.

(А. Қаххор)

б) Мен бир куй тўқиган ‘дим, билмадим, меҳмонларга маъқул бўладими, йўқми?

(Ойбек)

Тестлар.

1. Полилог нима?

- а) бир кишининг ўзига тегишли нутқи.
- б) икки кишининг суҳбати.
- д) бир неча кишилар орасидаги суҳбат.

2. Қўшимча қўшилганда “қ ғ”га айланадиган сўзлар қаторини топинг.

- а) иштиёқ, ҳақ, кўшиқ;
- б) қўшиқ, ҳуқуқ, ўртоқ;
- д) ўртоқ, кўшиқ, тароқ;

3. Қайси сўзларга эгалик қўшимчаси қўшилганда товуш тушиш ҳодисаси рўй беради?

- а) ток, барг, сингил;
- б) опа, солиқ, қадах;
- д) оғиз, ўғил, шаҳар;

4. Мен, сен олмошларига –ни, –нинг, –ники қўшимчалари қўшилса қайси ҳодиса рўй беради?

- а) товуш алмашиш;
- б) товуш тушиш;
- д) товуш орттирилиш;

5. Маънодош сўзлар берилган қаторни топинг.

- а) чой, бой, ой;
- б) инок, ахил, тотув;
- д) от, гул, сифат;

6. Қайси қаторда ибора берилган?

- а) балиқ сув билан тирик
Одам эл Билан;
- б) Бирни беров беради
Кўпни меҳнат.
- д) Бир ёқадан бош чиқариб ишламоқ.

7. Қайси сўзларни кўчма маънода қўллаш мумкин.

- а) дарахт, шамол, сув;

- б) ақлли, қувноқ, ручка;
- д) кўз, бош. асир;

8. Шаклдош сўзлардан қайси шеърин жанрда фойдаланилади

- а) газалда;
- б) туюқда;
- д) достонда;

9. Тил ва тафаккур қандай ҳодиса?

- а) тил шахсий ҳодиса;
- б) тил ва тафаккур – ижтимоий ҳодиса;
- д) тил ва тафаккур – шахсий ҳодиса;

10. Кўмакчилар қайси жавобда берилган?

- а) ва, аммо, ёхуд;
- б) билан, каби, учун;
- д) фақат, ахир, ҳатто;

11. Бириктирув боғловчилари қайси қаторда кўрсатилган?

- а) ва, ҳам, ҳамда;
- б) билн, учун, ҳақида;
- д) ё, ёки, ёхуд;

12. Тенг боғловчилар ишлатилган гапларни аниқланг.

- а) Коинот илми кўпчиликни қизиқтиради, чунки у кишини ажойиботлар оламига олиб боради.;
- б) Бу гаплар сен учун аталган;
- д) Дилшод семинар машғулотига етиб келди, аммо машғулотга тайёргарлиги йўқ эди.

13. Қўшма гап таркибидаги содда гапларни ўзаро бириктирувчи воситалар қайси қаторда тўлиқроқ акс этган?

- а) Боғловчилар.
- б) Юкламалар.
- с) Боғловчиалр, айрим феъл шакллари, юкламар, оҳанг.
- д) Феълнинг шарт майли, равишдош, сифатдош, ҳаракат номи шакллари.

14. Шу пайт тўсатдан кўча эшиги шарақлаб очилди-ю, Зуннунхўжа ҳаллослаганча кириб келди.

Ушбу мисол боғланган кўшма гапнинг қайси турига мансуб?

- а) Бириктирув муносабатли боғланган кўшма гап;
- б) Зидлов муносабатли боғланган кўшма гап;
- с) Айирув муносабатли боғланган кўшма гап;
- д) Инкор муносабатли боғланган кўшма гап;

15. Бириктирув муносабатли боғланган кўшма гап қайси қаторда берилган?

- а) Азиз Камолов минбарга кўтарилди ҳамда таъсирли нутк сўзлади.
- б) Сув келди – нур келди;
- с) Баҳайбат фил хартумини сувга солиши билан сувдаги тўлин ой бирдан қалқий бошлади;
- д) Мен шундай секин сўзлайманки, ҳеч ким эшитмайди.

16. Эргаш гапнинг қайси турида бош гапнинг кесими кўрсатиш олмош билан ифодаланади?

- а) Эга эргаш гапларда;
- б) Кесим эргаш гапларда;
- с) Тўлдирувчи эргаш гапларда;
- д) Натижа эргаш гапларда.

17. Ҳар кимки ўзига эҳтиёт бўлса, бировни ўғри тутмас.

- а) Натижа эргаш гапли кўшма гап;
- б) Сабаб эргаш гапли кўшма гап;
- с) Шарт эргаш гапли кўшма гап;
- д) Эга эргаш гапли кўшма гап;

18. Эргаш гапли кўшма гапни аниқланг.

- а) Қаерда дўстлик бўлмаса, шу ерда ишнинг ривожини ҳам бўлмайдиган;
- б) Муҳаббат эски нарса, аммо ҳар бир юрак уни янгилайди;
- с) Орзулар буюқдир, умрлар қисқа;

д) Йўқолган моддий бойликнинг ўрнини тўлдириш мумкин, маънавий бойликдан жудо бўлиш – улуғ фожиа.

19. Тўлдирувчи эргаш гапли қўшма гапни аниқланг.

а) У тарихчилар, шоирлар, адабиётшунослар, табиблар, бинокорларни ўз атрофига йиғди;

б) Йигитлар юзларини бекитса ҳам, қумлар юзларига қадаларди;

с) Одатим шу: чала ишни ёмон кўраман;

д) Уйдагилар нимани буюрса, шунини бажар.

20. Тўсиксиз эргаш гапли қўшма гап қайси каторда берилган?

а) Одамларда инсоф, иймон, эътиқод, мулкка эгалик ҳуқуқи бўлса, жиноятга ўрин қолмайди;

б) Байтни ўқиб берганимда, уни ҳеч ким шарҳ қилолмади;

с) Мол кетса кетсинки, бош кетмасин;

д) Хунар ёддан чиқмайди, лекин нозик томонлари унутилади.

21. Пайт эргаш гапли қўшма гапни аниқланг.

а) Саида бир лаҳза нафаси ичига тушиб, ноқулай аҳволда қолди;

б) Агар одамлар чекмай қўйсалар, рақ касали уч хисса, юрак касали тўрт хисса камайган бўларди;

с) Инсон ўзи ҳақида қанчалик кам ўйласа, у шунчалик бахтлироқдир;

д) Бўрон бўлса, зўр денгизлар чайқалар.

Тезкор саволлар

1. Нутк товушларини ўрганувчи бўлим?

(Фонетика)

2. Бутунни қисм билан ёки қисмни бутун билан ифодалаш ҳодисаси.

(Синекдоха)

3. Шакллар бир хил, мазмунан турли хил сўзлар.

(Шаклдош сўзлар)

4. Эскирган сўзлар.

(Архаик сўзлар)

5. Янги қўлланган сўзлар.

(Неологизмлар)

6. Сўз ўзакларига ясовчи қўшимчалар қўшилиши билан ясалган янги сўз.

(Негиз)

7. У сўроқ, таажжуб, чегаралаш, кучайтирув каби маъноларни ифодалайди.

(Юклама)

8. Маълум мақсад ёки фикрни содда, қўшма ёки мураккаб гаплар орқали ифодалаган яхлит нутқ бирлиги.

(Матн)

9. Маълум фикр ифодалаган, грамматик жиҳатдан шаклланган сўз ва сўзлар бирикмаси.

(Ган)

10. Сўзларнинг маъноси ва грамматик хусусиятларига кўра турларга бўлиниши.

(Сўз туркумлари)

11. Турли сўз туркумлари ўрнида алмашиб келадиган сўз туркуми.

(Олмош)

12. Суйдирадиган ҳам тил

(Куйдирадиган ҳам тил)

13. Тўғри талаффузни ўрганувчи бўлим.

(Орфоэпия)

14. Сонор (овоздор) товушлар.

(м, н, нг, л, р)

15. Бир коса сув ичдим. Маъно қандай кўчган?

(Метонимия)

16. Бировнинг айнан келтирилган гапи.

(Кўчирма гап)

17. Икки ва ундан ортиқ содда гапларнинг мазмун ва грамматик жиҳатдан боғланишидан нима ҳосил бўлади?

(Қўшма гап)

18. Экан, эмиш, эди қандай феъл?

(Тулиқсиз феъл)

19. Ҳам феъллик, ҳам равишлик белгиларини билдиради.

(Равишдош)

20. Сўзловчининг хабарга бўлган муносабатини ифодалайди.

(Модал сўзлар)

Тарқатмалар

№ 1

1. Фикрлаш билан сўзлаш ўртасида қандай боғлиқлик ва фарқ бор?

2. Нуткий фаолият деганда нимани тушунаси?

№ 2

1. Фонетика нимани ўрганади?

2. Сонор (овоздан) товушларни санаб беринг.

№ 3

1. Шовқинлилар овоз иштирокига кўра неча турга бўлинади?

2. Сиргалувчи ундошлиларни санаг.

№ 4

1. Ундош товушларга таъриф беринг.

2. Асос ва қўшимчалар имлоси ҳақида сўзланг.

№ 5

1. Товуш тушиши, товуш ўзгариши, товуш орттирилишига мисол келтиринг.

2. Унлиларга таъриф беринг.

№ 6

1. Қўшма ва жуфт сўзлар имлоси ҳақида сўзланг.

2. Тиниш белгилар имлоси.

№ 7

1. Ўзида бор одам билар: Сўз – ақл.

Бу сўзлар кимнинг каламига мансуб?

2. Сўзнинг лугавий ва грамматик маъносини айтиб беринг.

№ 8

1. Полисемия нима?

2. Маънодош сўзларга мисол келтиринг.

№ 9

1. Пароним сўзлар ҳақида сўзланг.

2. Ижобий ва салбий бўёқдор сўзлар.

№ 10

1. Синтактик алоқа воситаларини айтинг.

2. Боғланган қўшма гап боғловчи воситалари ҳақида сўзланг.

№ 11

1. Нега эргашган қўшма гап дейилган ?

2. Нутқ услублари ҳақида сўзланг.

№ 12

1. Матн турлари ҳақида гапиринг.

2. Боғловчисиз қўшма гапларнинг боғланиши нимада?

№ 13

1. Матнни кенгайтириш ва қискартириш йўлларини айтинг.
2. Эргаш гап турлари ҳақида сўзланг.

№ 14

1. Эргашган қўшма гап қисмларини боғловчи воситалар ҳақида сўзланг.
2. Матн тузиш ва матн устида ишлашнинг фарқли ва ўхшаш томонларини айтинг.

№ 15

1. Мураккаб қўшма гаплар.
2. Ибораларга мисол келтиринг.

№ 16

1. Кўчирма гапли қўшма гапларга таъриф беринг.
2. Бир маъноли ва кўп маъноли сўзларга мисол келтиринг.

№ 17

1. “Тире” қандай ҳолларда қўлланади?
2. Қўш ундошли сўзлардан айтиб беринг.

№ 18

1. Қисқартма сўзлар имлоси ҳақида сўзланг.
2. Жуфт сўзларга мисол келтиринг.

№ 19

1. Қаратқич келишигининг шаклларини мисоллар билан тушунтиринг.
2. Эгалик қўшимчаларига таъриф беринг.

№ 20

1. Диологик матн ҳақида сўзланг.
2. Тўсиқсиз эргаш гапли қўшма гапга мисол келтиринг.

№ 21

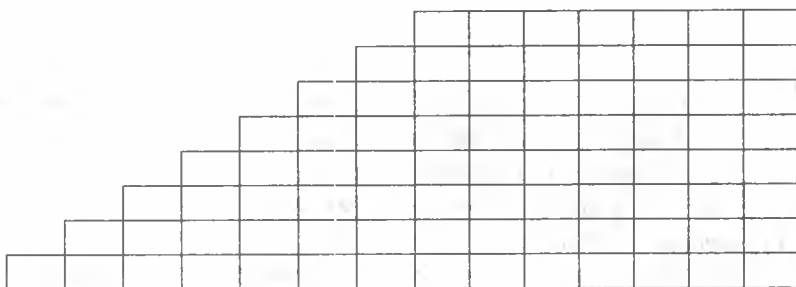
1. Тавсифий матн ҳақида сўзланг.
2. Шарт эргаш гапли қўшма гапга мисол келтиринг.

Бош қотирмалар

Ўқувчиларнинг интеллектуал салоҳиятини ошириш, мавзунини мустаҳкамлаш учун ақлни чархловчи “Кроссворд” ўйини усулидан фойдаланилса, мақсадга мувофиқ бўлади ва ижобий самарадорликка эришилади. Аслини олганда, кроссворд ечиш янгилик эмасга ўхшайди. Бироқ уни ҳар бир фан ўз нуқтаи назаридан ўрганса ва амалиётга татбиқ этса, албатта ўқувчи фаоллиги ошади, уларнинг тафаккури ривожланади. Жумладан:

№ 1.

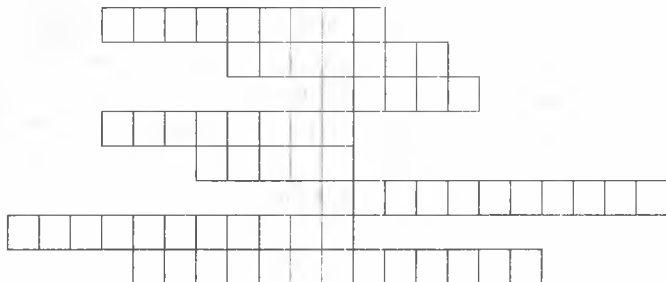
“З и н а п о я” кроссворди



1. Шева ва тургун бирикмаларни ўрганади.
2. Сўзнинг лугавий маъноси, сўзнинг шакли ва маъно муносабати ўрганилади.
3. Тиниш белгиларни ишлатиш қоидаларни ўрганади.
4. Сўз шакллари ўрганади.
5. Ўзак ва қўшимчалар ўрганилади.
6. Сўз бирикмаси ва гап ўрганилади.
7. Нутқ товушлари ўрганилади.
8. Ҳарфлар тизими ўрганилади.

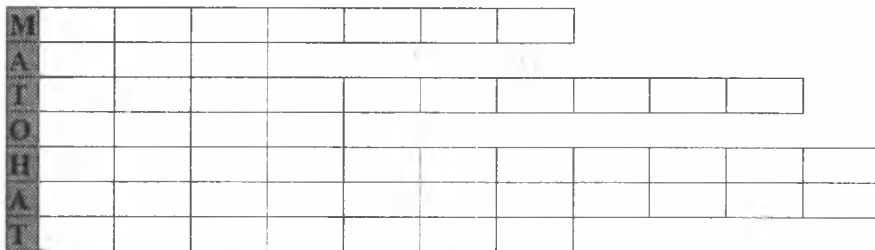
“Ўйлаб топ” бошқотирмаси.

№ 2 (Сўзлар тўғри қўйилса –ХИВ яшаган шоир номи намоён бўлади.)



1. Бутунни қисм билан ёки қисмни бутун билан ифодалаш.
2. Товушлари ва таркиби ўхшаши, маъноси бошқа сўзлар.
3. Мустақил сўз туркуми.
4. Нутқ қаратилган шахс ёки ёки предметни ифодалаган сўз ёки сўз бирикмаси.
5. Сўз ўзақларга ясовчи қўшимчалар қўшилиши билан ясалган янги сўз.
6. Сўзловчининг хабарга бўлган муносабатини (Ишонч, шубҳаси . . .) ифодалайди.
7. Иш – ҳаракатнинг номини кўрсатувчи феъл шакли.
8. Эски, аммо ҳозир маълум мақсадда қўлланадиган сўзлар.

№ 3 “Матонат” бошқотирмаси



1. Нисбий ўхшашликка эга бўлган икки предметдан бирининг номи билан иккинчисини аташ; ҳодисаси;

2. Зидлов богловчиси.
3. Эди, эмиш, экан, эса лар нима деб аталади?
4. Турли сўз туркумлари ўрнида алмашиб келадиган мустақил сўзлар.
5. Янги қўлланган сўзлар.
6. Эскирган сўзлар.
7. Товушларнинг нутқдаги ифодаси.

№ 4 Қуйидаги берилган топшириқни бажарсангиз Ф. Агторнинг ибратли сўзини ўқийсиз.

1. 2. 3. 4. бўлгил, 5. ахий

Токи инг 7 да бўлсин 8
(Ф. Агтор)

1. Ёқимли сўзининг маънодоши.
2. Тугалланган оҳанг билан айтилади.
3. Юклама.
4. Чиройли сўзининг маънодоши. (қўшма сўз)
5. Ундов сўз.
6. Исм сўзининг маънодоши.
7. Очун сўзининг маънодоши.
8. Қўли очиқ сўзининг маънодоши.

№ 5. Топшириқни бажариб Э. Воҳидов сўзини ўқинг.

1. 2. 3. 4. дур 5.

6. 7 8 иман.
(Э. Воҳидов)

1. Кишилиқ олмоши.
2. “Улуғ” сўзининг маънодоши.
3. “Ватан” сўзининг маънодоши.
4. Жинс номи.
5. И шахс бирлик эгалик қўшимчаси.

6. Кишилик олмоши.
7. Дунё сўзининг маънодоши.
8. Бола сўзининг маънодоши.

Бош қотирмаларжавоби.

№ 1. . “Зинапоя” кроссворди.

1. Диалектология
2. Лексикология
3. Пунктуация
4. Морфология
5. Сўз таркиби.
6. Синтаксиз.
7. Фонетика.
8. Графика.

№ 2. 1. Синекдоха

2. Пароним
3. Равиш
4. Ундалма
5. Негиз
6. Модал сўзлар
7. Ҳаракат номи
8. Тарихий сўзлар.

Шоирнинг номи – Хоразмий.

№ 3. “Магонат” кроссворди.

1. Метафора, 2. Аммо, 3. Тўликсиз феъл, 4. Олмош, 5. Неологизмлар, 6. Архаик сўзлар, 7. Талаффуз.

№ 4. Хуш гап-у. хушчехра бўлгил, эй ахий,
Токи номинг дунёда бўлсин сахий.

Ф. Аттор.

№ 5. Мен буюк юрт ўглидурмен,
Мен башар фарзандиман.

Модулли дарслар ташкил қилиш методикаси

Маълумки, тафаккур ўстириш ўқувчиларнинг ёш хусусиятларидан келиб чиққан ҳолда фарқ қилади. Ўспирин ёшида ўқувчилар тажрибага эга бўлган, хулоса чиқаришни, мулоҳаза қилишни, ажратиш ва бирлаштиришни анча ўрганган бўладилар. Ўқитувчининг бу вақтдаги хизмати шундай бўлиши керакки, у ўқувчиларни мантиқий тўғри фикр юритишга ўргата олиши, берадиган топшириқлари мустақил ишлашга ундайдиган бўлиши лозим. Педагог бизнинг дастуримиз билан ишлаганда беш босқичли анъанавий дарс ўтиш усулидан воз кечиши ва, айниқса, абстракт фикрлашга ўргатиши талаб этилади. Абстракт фикрлаш, фантазия ҳосил қилиб, мулоҳаза юритиш ҳам ўқув ишларининг самарали бўлишини таъминлайди.

Ўқувчиларга бериладиган топшириқлар мантиқий фикр юритиш малакаларини эгаллашга чорловчи бўлиши, фалсафий фикрлашга асосланиши лозим. Педагог ўқувчи тафаккурини ўстириш учун уларнинг ўзларини ишлата билиши мақсадга мувофиқ. Бунинг учун саволни тўғри қўя билиши, йўналтиришни уйдлаши, ўйлашга мажбурлаш, далилларни излаб топишга одатлантириш, зид фикрни айтмасликка ўргатиш талаб қилинади.

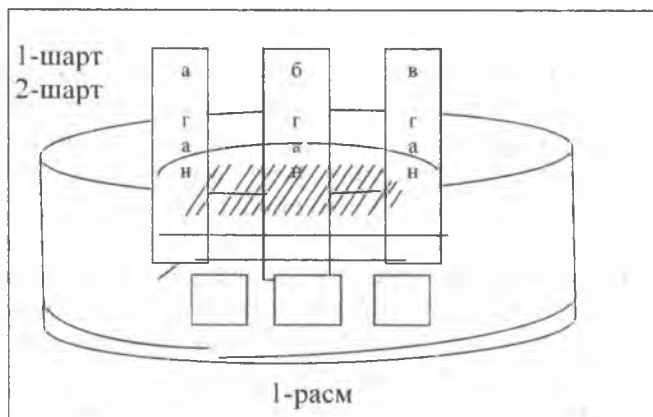
Тавсия этилган дастур асосида дарс берган педагог ўқувчининг интеллектини, қобилиятини, унинг фаоллик даражасини билиши ва шунга асосланиб иш кўриши талаб этилади.

Академик лицейлардаги ўқувчиларнинг тафаккурини ўстириш, уни ривожлантиришни амалга ошириш учун модулли дарс ишланмаларидан фойдаланиш мақсадга мувофиқдир.

Назарий билимларини амалиётда қандай бажариш мумкинлигини кўрсатиш мақсадида «бутун-бўлак» муносабатларини ўқувчиларга тушунтириш бўйича модулли дарс ишланмаси таклиф этилади.

Модулли дарсларни ташкил қилиш учун ўқувчилар икки гуруҳга бўлинади. Ўйин бир-бирига боғлиқ бир неча мустақил қисмлардан иборат бўлган бутунликдир. Шунинг учун ҳам биз дарсни ана шундай қисмларга бўлиб оламиз. Биринчи қисм

«ғалвир» деб номланади. Бунда ҳар бир ўқувчига биттадан ёки 2 ўқувчига биттадан қуйидагича боғланишли матннинг қисмлари (гаплар) тавсия қилинади:



4.1-расмдаги чизмада кўрсатилган 1-шарт, 2-шарт, а-гап, б-гап, в-гаплар ҳар бир ўқувчи учун алоҳида-алоҳида бўлади. а,б,в. гапларнинг фақат биттаси қўйилган икки шартга жавоб беради. қолган икки гап эса қўйилган шартлар талабига жавоб бермагани учун “ғалвир”дан (пастга) «тушиб қолади». Унинг устида қолган гап ўйиннинг 2-қисмида иштирок этади. Бу қисм **занжир** деб юритилади. «ғалвир» устида қолган гаплар занжирнинг ҳалқалари эди. Ҳар икки гуруҳ вакиллари ўзларига берилган гапларни тартиб билан қўйиб, матн тузадилар. Кўриниб турибдики, “Ғалвир” устидаги гаплар тасодифий гаплар бўлмай, бир матннинг қисмлари ҳисобланади, яъни бутун бўлақларга ажратилган эди(фалсафий категория). Шунинг учун бундай модулли ўйин дарсларини ташкил қилувчи ўқитувчи дастлаб маълум сюжетга эга бўлган икки матн танлайди, матндаги ҳар бир гапнинг шarti дарсда ўтилган грамматик қоидалардан келиб чиқиб белгиланиши ҳамда мантиқий фикрлашга йўналтирилган бўлиши шарт.

Масалан,

1-гурух учун матн:

Баҳор

Гўдак нафасидай ҳаётбахш фасл. Бир қарашида бу фаслнинг келишида бирор ғайриоддийлик йўқдай. Табиат ҳар доимгидек ўз иши билан машғул. Фасл алмашмоқда, холос. Ҳар йили шундай бўлади. Ҳар йили оптоқ қорлар остида мудраб ётган замин энгил шабададан уйғонади. Дарахтлар кўртас ёзади, майсалар бўй чўзади. Чўққилар эгини қоқади. Дара-сойлардан чуқурликка қараб мусаффо сувлар оқади. У йўл-йўлакай шалдир-шулдир қилиб уйғониш фасли келгани ҳақида хабар тарқатади. Тонглар гўдак нафасидай беғубор ва ҳаётбахш бўлади. Ҳадемай бутун олам гулларга бурканади.

Бироқ адирларга чиққанингизда бошингизни Она заминнинг кўксига кўйиб ётсангиз, унинг нафас олганини эшитасиз. Майсалар қиқирлайди. Насимлар қалбингизга илиқ чечакларини олиб киради. Айнан баҳорда оёгингиз остидаги момо ерни, майин тупроқни ёриб чиққанча дилдираб турган бойчечакни, томларидан қизгалдоқ ўсадиган қишлоқ уйларини ва соддагина дала одамларини қанчалик севишингизни англайсиз. Улкан шаҳарда қолган кўнглингизга яқин одамларни соғинасиз. Аслини олганда-ку, шу сархуш лаҳзада сизга бегона одамнинг ўзи йўқ. Гўёки кўнглингизни тоза сувга чайиб олгансизу, унга эзгулик уруғидан бошиқа нарса қолмагандай. Урушлар, низолар, аразлар... барча-барчаси майда ва ўта арзимас нарсалардай қулғули туюлади.

Қалбингизни юксакликка чорлаган, унга эзгу туйғуларни ато қилган мана шу уйғониш фасли бўлади. Сиз эзгу ниятлар огушида кўчат экасиз-боғ бўлади. Вақти келиб унда мевалар, сабзавотлар етилади. Ва у келажак авлодларга мерос бўлиб қолади.

Юқорида берилган матн асосида кўрсатилган чизмага тушувчи саволлар тузилади:

1.1-шарт. Гап чизмаси . . . ____-----тарзида бўлсин.

2-шарт. Гап мазмунига кўра дарак гап бўлсин.

а) ҳадемай олам гулларга бурканади.

б) насимлар қалбингизга илиқ чечакларини олиб киради.

в) майсалар қиқирлайди.

2. **1-шарт.** Гапда 8 та келишик ҳамда 5 та эгалик кўшимчаси бўлсин.

2-шарт. Содда гапдан иборат бўлсин;

а) аслини олганда-ку, шу сархуш лаҳзада сизга бегона одамнинг ўзи йўк.

б) табиат ҳар доимгидек ўз иши билан машғул.

в) айнан баҳорда оёгингиз остидаги момо ерни, майин тупрокни ёриб чиққанча дилдираб турган бойчечакни, томларидан кизғалдоқ ўсадиган қишлоқ уйларини ва соддагина дала одамларини қанчалик севишингизни англайсиз.

3. **1-шарт.** Бириктирув муносабатли қўшма гап бўлсин.

2-шарт. Гап чизмаси ___ ва ___ тарзида бўлсин.

а) дарахтлар куртак ёзади ва майсалар бўй чўзади.

б) чўққилар эгинни қоқади.

в) тонглар гўдак нафасидай бегубор ва ҳаётбахш бўлади.

4. **1-шарт.** Гапнинг чизмаси ~~~~~ билан бошланган бўлсин.

2-шарт. Эгаси яширинган бўлсин.

а) ҳар йили оппоқ қорлар остида мудраб ётган замин енгил шабададан уйғонади.

б) улкан шаҳарда қолган кўнглингизга яқин одамларни соғинасиз.

в) сиз эзгу ниятлар оғушида кўчат экасиз, боғ бўлади.

5. **1-шарт.** Уюшиқ бўлақлар иштирок этган бўлсин.

2-шарт. Таркибида отдан сифат ясовчи кўшимчали сўз иштирок этсин.

а) урушлар, низолар, аразлар ... барча-барчаси майда ва ўта арзимас нарсалардай кулгили туюлади.

б) вақти келиб унда мевалар, сабзавотлар етилади.

в) ва у келажак авлодларга мерос бўлиб қолади.

6. **1-шарт.** Гапда жуфт сўз иштирок этсин.

2-шарт. Тасвирий ифода қатнашган бўлсин.

а) бироқ адирларга чиққанингизда бошингизни она заминнинг кўксига қўйиб ётсангиз; унинг нафас олганини эшитасиз.

б) дара-сойлардан чуқурликка қараб мусаффо сувлар оқади.

в) у йўл-йўлакай шалдир-шулдир қилиб уйғониш фасли келгани ҳақида хабар таркатади.

Жавоблар:

1	2	3	4	5	6
а	в	а	б	а	в

2-гуруҳ учун матн.

Меҳржон байрами

Ўзбек халқининг энг қадимги ва умри боқий сайлларидан бири Меҳржон байрамидир. Бу байрам ота-боболаримиз томонидан коинот ва табиат қонунларини, қуёш ва Ердаги муносабатларни тўла ўрганишлари натижасида вужудга келган. Куз фасли деҳқон ва чорвадор учун жуда масъулиятлидир. Хирмон кўтарилади, ҳосил йиғиши билан боғлиқ барча деҳқончилик, чорвачилик удумлари бажарилади. Буюк аллома Абу Райҳон Беруний: «қуёш ва Ой фалакнинг икки кўзи бўлганидек, «Наврўз» ва «Меҳржон» замоннинг икки кўзидир», – дейди. У «Қадимги халқлардан қолган ёдгорликлар» номли асарида «Меҳржон» сўзини «қуёш» ва «Жон севгиси» деган маънолар билан боғлаб талқин этади. Чунки қадимги аجدодларимиз қуёшга сизинганлар. Бу ҳақда юнон олими Геродот: «Халқимиз қуёшни эъзозлайдилар, унга отларни қурбонлик қиладилар», деб ёзган.

Бундай байрамлар киши кўнглига ўзгача завқ-шавқ, саодат бахш этади. Саодатли кўнлар эса ҳар доим ҳам бўлавермайди. «Меҳржон» байрамини нишонлаш эса ҳақиқий одатимиз бўлиб қолаверади.

1.1-шарт. Гапнинг кесими сифат сўз туркумидан иборат бўлсин.

2-шарт. Таркибида шахс оти ясовчи қўшимча иштирок этган сўз қатнашсин.

- а) Геродот: «Халқимиз қуёшни эъзозлайдилар», - дейди.
б) Ўзбек халқининг энг қадимги ва умрибоқий сайлларидан бири Меҳржон байрамидир.

в) куз фасли деҳқон ва чорвадор учун жуда масъулиятлидир.

2. 1-шарт. Гап чизмаси: _____ ҳолда бўлсин.

2-шарт. Эга ва кесим шахс ва сонда мослашган бўлсин.

а) чунки қадимги аجدодларимиз қуёшга сиғинганлар.

б) аллома «Қадимги халқлардан қолган ёдгорликлар» номли асариди «Меҳржон» сўзини «Қуёш ва Жон севгиси» деган маънолар билан боғлаб талқин этади.

в) Қуёш ва Ердаги муносабатларни тўла ўрганишлари натижасида вужудга келган;

3. 1-шарт. Жуфт сўз қўллансин;

2-шарт. Таркибида олмош сўз туркуми ишлатилсин;

а) бу ҳақда юнон олими Геродот: «Халқимиз қуёшни эъзозлайдилар, унга отларни қурбонлик қиладилар», деб ёзган;

б) бу байрам ота-бобаларимиз томонидан коинот ва табиат қонунларини, Қуёш ва Ердаги муносабатларни тўла ўрганишлари натижасида вужудга келган;

в) хирмон кўтарилади, ҳосил йиғиш билан боғлиқ барча деҳқончилик, чорвачилик удумлари бажарилади;

4. 1-шарт. М: «К», -м. чизмадагидек кўчирма гап қатнашсин.

2-шарт. Мавҳум от иштирок этсин;

а) буюк аллома Абу Райҳон Беруний: «қуёш ва Ой фалакнинг икки кўзи бўлганидек, Наврўз ва Меҳржон замоннинг икки кўзидир», – дейди;

б) Геродот: «Халқимиз қуёшни эъзозлайдилар, унга отларни қурбонлик қиладилар», – деб ёзган;

в) Хирмон кўтарилади, ҳосил йиғиш билан боғлиқ барча деҳқончилик, чорвадорлик удумлари бажарилади;

5. 1-шарт. Қўшма гап бўлсин;

2-шарт. Ҳар икки кесим ҳам мажхул нисбатдаги феъл билан ифодалансин;

а) ўзбек халқининг энг қадимги ва умрибоқий сайлларидан бири Меҳржон байрамидир;

б) бу байрам ота-боболаримиз томонидан коинот ва табиат қонунларини, қуёш ва Ердаги муносабатларни тўла ўрганишлари натижасида вужудга келган;

в) хирмон кўтарилади, ҳосил йиғиш билан боғлиқ барча деҳқончилик, чорвадорлик удумлари бажарилади;

6. 1-шарт. Фонетик ўзгаришга учраган сўз иштирок этсин;

2-шарт. Ўзаги олмошдан иборат бўлган равиш мавжуд бўлсин;

а) бундай байрамлар киши кўнглига ўзгача завқ-шавк, саодат бахш этади;

б) «Меҳржон» байрамини нишонлаш эса ҳақиқий одатимиз бўлиб қолаверади;

в) саодатли кунлар эса ҳар доим ҳам бўлавермайди;

Жавоблар:

1	2	3	4	5	6
в	б	б	б	в	а

Ҳар икки гуруҳдаги ўқувчиларга (ёки икки ўқувчига) биттадан гап берилади. Ўйиннинг биринчи қисмини гуруҳ аъзолари мустақил бажарадилар. Иккинчи қисм «занжир» ҳисобланади, ҳар бир гуруҳ ўзаро бирлашиб, матндаги гаплар тартибини белгилайдилар, яъни қисмлардан (гаплардан) бутунлик ҳосил қиладилар. Ва ўз ўринларига кўра гапларни ўқийдилар, гаплар ўрнида чалкашлик бўлса, ўқитувчи томонидан тузатилади. Гуруҳ аъзолари матнни эшитганларидан сўнг ўқувчилардан фикр-мулоҳазалар сўралади. Ҳар икки гуруҳнинг фикр ва таклифи асосида матнга сарлавҳа қўйилади. Бу ном гуруҳнинг ҳам номи саналади. Масалан, **1-гуруҳ-Баҳор; 2-гуруҳ-Меҳржон.**

Ўйин охирида жонбозлик кўрсатган гуруҳ ва ҳар икки гуруҳдаги фаол ўқувчилар тақдирланади.

Юқоридагидек модул дарсларини бажариш давомида ўқувчилар мантик қонунларига амал қиладилар ҳамда умумийлик ва хусусийликни аниқлайдилар, бутун ичидан бўлакни ажратишни ёки қисмларни бутунга айлантириш йўл-йўриқларини амалиётда бажарадилар. Буларнинг барчаси тил таълимидан олинган назарий билимларни амалиётда синаш ва мустаҳкамлаш омили ҳисобланади. Бундай дарсларни ташкил қилиш жараёнида ҳамма тенг ишлайди, ҳамма фикрлайди, излайди, аниқлайди, топади, натижада тафаккури ривожланади. Биз юқорида матн устида ишлашда интерфаол усуллардан фойдаланиш йўл-йўриқлари бўйича тавсиялар бериб ўтдик. Энди модулли дарс

ишланмасини ахборот технологияларига татбиқ қилиш йўллари тавсия этамиз.

Матн устида ишлашда ахборот воситаларидан фойдаланиш.

Компьютер дастури

Ҳозирда ҳар бир соҳада компьютер технологиясидан фойдаланиш амалий эҳтиёжга айланиб қолди. Тилшуносликда компьютер технологиясидан фойдаланиш бўйича назарий ҳамда амалий масалаларни ҳал қилишда Америкада К.Бернхарт, Буюк Британияда Д.Ж.Лич, Россияда Ю.Н.Марчук, Л.Н.Беляева, Г.Г.Смирницкий каби олимлар иш олиб бордилар⁴. Худди шунингдек, тил ўқитишда ҳам ўқувчиларга компьютер дастурлари орқали билим бериш билан тафаккур ўстиришнинг турли хил усуллари амалга ошириш мумкин. Чунки улар бу усуллар билан ишлашда келтириб чиқаришни, ажратиб олишни, бирлаштиришни, асослаш ва исботлашни, умумий хулоса чиқаришни ўзлари амалда бажарадилар. Ана шуларни ҳисобга олиб биз ишимизда компьютер технологияси орқали ўқувчиларнинг ўзлаштириш даражасини аниқлаб олиш, назорат қилиб туриш ҳамда баҳолаш каби ҳолатларда унумли фойдаландик.

Бутунни бўлакка, бўлакни бутунга айлантириш мақсадида тавсия қилинадиган технологик усулни тажриба-синов тариқасида олиб бордик. Бунда ўқувчиларнинг ўзлаштириши лозим бўлган ДТС ҳамда дастурий талаблар амалга оширилди. Бугунга келиб фан ва техника ривожланиши натижасида ЭЎМлардан фойдаланиш эҳтиёж даражасига кўтарилганлиги қувонарли ҳолдир. Чунки ўқувчилар ўз қизиқишлари асосида билим олса, тафаккур ривожланади, ўқувчи компьютер билан ишлаганда маълумот ва ахборотларни ўзи йиғади, уни қайта ишлайди, умумлаштиради, фарқлайди, шундан сўнг билимлар узатилади. Бу эса янги билимларнинг пайдо бўлишига замин яратади. Ҳозирги ўзбек адабий тили таълими жараёнида

⁴ Қарант: Марчук Ю.Н. Применение ЭВМ в учебной лексикографии // Проблемы учебной лексикографии и обучения лексики. — М., 1978. — С. 161 — 168.

компьютерлардан фойдаланиш учун куйидагиларни амалга оширмак керак:

1. Берилган муаммоларни ҳал қилиш учун, биринчи навбатда, ўқитувчи томонидан дарсларнинг модули ёзилади.

2. Муаммоларни қандай қилиб ҳал қилиш мумкинлигига асосланган усуллар танланади.

3. Ўқитиш методига мос алгоритмлар ёзилади.

4. Ўқувчилар тузилган дастур асосида ёзадилар, аниқлайдилар, ҳисоблайдилар ва таҳлил қиладилар.

Олимларимиз компьютер дастурларини уч турга бўлиб кўрсатадилар: а) амалий дастурлар-фойдаланувчи бевосита ишлаш учун мўлжалланган дастурлар; б) тизимли дастурлар-компьютерни бошқарувчи дастурлар; в) инструментал тизимли дастурлар-компьютер учун янги дастурлар тизимини таъминлаш⁵.

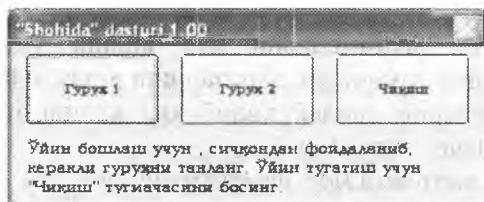
Биз яратган дастур модулли таълим технологиясининг амалдаги кўриниши ҳисобланиб, ўқувчилар матн устида ишлаш жараёнида сўзларни тартиблайди, аниқлайди, қисмни бутунга айлантиради, бутунни яна қисмларга ажратади, бирлаштиради, саралайди; муаммони ўзи ҳал қилади, буларнинг барчасини амалга оширишда ақлий фаолият усуллари ишга тушади, натижада тафаккур ривожланади. куйида матн устида ишлашнинг дастурлаштирилган лойиҳаси тақдим этилади.

«Матн устида ишлаш ва матн тузишга ўргатиш» дастуридан фойдаланиш

«Матн устида ишлаш ва матн тузишга ўргатиш» дастури DELPHI дастур яратиш мосламаси ёрдамида ёзилган бўлиб, WINDOWS тизимида ишлатилади ва сичқонча ёрдамида бошқарилади.


Дастурни ишга туширигандан сўнг ана шу дастурнинг асосий ойнаси чиқади, унда 3 та тугмача мавжуд. 1-гурух аъзолари «ГУРУҲ-1» тугмачасини босиши керак. 2-гурух аъзолари «ГУРУҲ-2» тугмачасини босишлари лозим. Дастурни ёпиш, тўхтатиш учун «Чиқиш» тугмачаси босилади.

⁵ Тайлақов Н., Аҳмедов А. IBM PC компьютери. — Т.: Ўзбекистон, 2001. — Б. 30.



2-расм

Керакли гуруҳ танлагандан сўнг шу гуруҳга тегишли савол-жавоблар чиқади. Ҳар бир саволга 3 та жавоб берилади, шундан биттаси тўғри ва иккитаси нотўғри жавобдир. Тўғри жавоб танлангандан сўнг кейинги савол-жавобларга ўтилади. Жавобни танлаш учун ёнидаги рақами бор тугмачани босиш талаб этилади.



3-расм

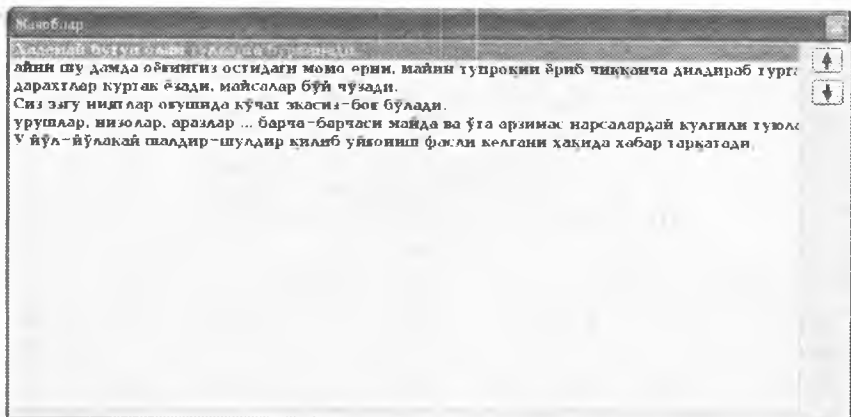
Тўғри жавоблар йиғилиб борилади. Ҳар бир жавоб – битта тўлиқ гапдир. Ҳамма саволларга тўғри жавоблар берилгандан сўнг шу жавоблар битта рўйхат ичида чиқади. Лекин жавоблар кетма-кетлиги ҳар хил бўлиши мумкин. Мантиқан тўғри матн чиқариш учун гапларни жой-жойига қўйиш керак. Шунинг учун ойначадан ўнг тарафдаги тугмачаларни босиш талаб этилади. Шу тугмачалар ёрдамида белгиланган қаторни тепага ёки пастга силжитса бўлади.



4-расм


Ҳамма гаплар ўзларининг жойига тушгандан сўнг, 2-ўйинга ўтилади.

2- ўйинда ҳар бир гуруҳдан бир киши танланиб, унга битта карточка берилади. Ушбу карточкада битта сўз ва битта рақам ёзилган бўлади. Бу сўзни фақат карточкани олган киши билиши шарт. Берилган карточкага қараб, у ерда кўрсатилган рақами бор тугмачани босиш керак.



5-расм


Рақамни танлагандан сўнг ойначанинг чап тарафида шу сўзга тегишли бўлган ва тегишли бўлмаган ҳар хил таърифлар пайдо бўлади. Рақами бор тугмачалар йўқолиб, ўрнига чапга ва ўнга ўтказиш тугмачалари чиқади. Тугмачаларнинг остида танланган рақам ҳосил бўлади.



6-расм

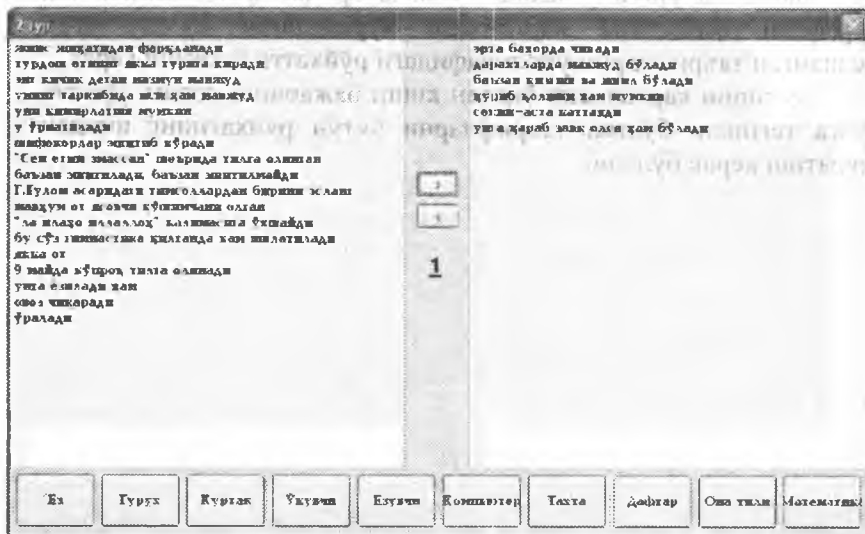
Чапга ва ўнгга ўтказиш тугмачаларидан фойдаланиб, чап тарафдан фақатгина карточкада кўрсатилган сўзга тўғри келадиган таърифларни ўнг тарафидаги рўйхатга ўтказиш керак.

Бу ишни карточкани ўқиган киши бажариши лозим. Демак, сўзга тегишли бўлган таърифларни бутун рўйхатнинг ичидан ажратиш керак бўлади.



7-расм

Ҳамма тўғри таърифлар ўнг тарафда пайдо бўлгандан кейин ойначанинг пастида 10 та жавоб тугмачалари пайдо бўлади. Шу жавоблар ичидан фақат 1 таси тўғри ва қолгани нотўғридир.



8-расм

Тўғри жавоб танлагандан сўнг, ойнача экрандан йўқолади.

Дастур иккита алоҳида файлдан иборат. Бири дастурнинг ўзи бўлса, яна биттаси савол-жавоблар базасидир. Савол-жавоблар алоҳида файлда ёзилгани учун шу дастурни ҳар хил савол-жавоблар билан ишлатса бўлади. Ўқувчилар дастурдаги барча гапларни ўрганиб бўлганларидан сўнг нисбатан мураккаб саволларга ўтиш мумкин. Савол-жавоб базаси оддий матн сифатида ёзилган.

Хуллас, дастурда фалсафий қонуниятлар, мантикий фикрлашлар ўз аксини топган бўлиб, улар орқали ўқувчилар тафаккури ривожлантирилади.

Дастур хулосаси сифатида қуйидагиларни айтиш мумкин:

1. Бизнинг дастуримиз билан ишлаган педагог беш босқичли анъанавий дарс ўтиш усулидан воз кечишлари талаб этилади.

2. Ўқувчиларга компьютер дастурлари орқали билим бериш билан тафаккур ўстиришнинг турли хил усулларини амалга ошириш мумкин.

3. Фалсафий фикрлашга оид талаблар ўқувчининг кенг фикрли, изланувчан, ҳукм ва хулосалар чиқара оладиган етук шахс бўлишларида аҳамияти катта. Чунки изланишга, топишга, ажратишга асосланган ҳар қандай фаолият самарали натижа беради. Грамматикага оид билим ва кўникмаларни тайёр ҳолда ўзлаштирмай ўзи изланса, топса, аниқласа, ижодий фаолият тўғри амалга ошади.

4. Ўқувчилар тафаккурини ривожлантириш мақсадида компьютер дастуридан фойдаланиш, ҳар хил усул ва воситаларни амалиётда қўллаш дарс сифатини оширади.

5. Мазкур китобда тавсия этилган дастур ва дарс ишланмалари асосида мантикий фикрлашга асосланган модулли дарслар ташкил қилиш ижодий изланиш ва тафаккур ўстириш учун хизмат қилади.

Илова

“Укув кайда бўлса, улуғлик бўлар
Билим кайда бўлса, буюклик бўлар”.

Юсуф Хос Ҳожиб.

Илм кўпга етказар, ҳунар эса кўкка.

Ўзбек халқ мақоли.

Биз ўз ҳуқуқларини танийдиган, ўз кучи ва имкониятларига таянадиган, атрофида содир бўлаётган воқеа-ҳодисаларга мустақил муносабат билан ёндашадиган, айна замонда шахсий манфаатларини мамлакат ва халқ билан уйғун ҳолда кўрадиган эркин, ҳар жиҳатдан баркамол инсонларни тарбиялашимиз керак.

* * *

Таълимни тарбиядан, тарбияни таълимдан ажратиб бўлмайди. Бу шарқона қараш, шарқона ҳаёт фалсафаси.

* * *

Инсон қалбига йўл, аввало таълим-тарбиядан бошланади.

* * *

Эски билим ва тажриба билан узоққа бориб бўлмайди.

* * *

Янгича фикрловчи кишиларни тайёрламасдан, тарбия қилмасдан ўз олдимизга қўйган вазифа ва мақсадларни рўёбга чиқара олмаймиз.

* * *

Муаллим – миллатнинг юзи, Ватан истиқболининг асл бунёдкоридир.

И.А.Каримов.

Фикр – буюк куч. Тўғри фикрламок яратмоқ демакдир.

* * *

Ўрганиш – бу фаол жараён.

* * *

Қачон балиқ овига отлансам, ўзим хоҳлаган нарса ҳақида ўйламайман, аксинча, балиқ нимани истайди, шу ҳақда ўйлайман.

* * *

Кишиларнинг кичик бир ютуқларини ҳам қўллаб-қувватланг, ҳар бир муваффақиятига эътибор қаратинг. Баҳо беришда самимий, мақтовда сахий бўлинг.

Дейл Карнеги.

Агар бировга ниманидир шунчаки ўргатсангиз, у ҳеч қачон ҳеч нарса ўрганолмайди.

Бернард Шоу.

* * *

Тарбия – қийин иш ва унинг шарт-шароитларини яхшилаш – ҳар бир кишининг муқаддас бурчи.

* * *

Ўқиш – ўрганиш – ҳамкорликда ишлашдир.

Сукрот.

* * *

Бирлашиш бошланишдир, бирликка эришиш тараққиётдир, бирликда ишлаш муваффақиятдир.

Америка мақоли.

Фойдаланилган адабиётлар

1. Каримов И.А. Юксак маънавият-енгилмас куч. - Т.: Маънавият, 2008.
2. Каримов И.А. Ўзбекистон мустақилликка эришиш остонасида. - Т.: Ўзбекистон, 2010.
3. Абдурахмонов Ғ, Рустамов Ҳ. Она тили. 11-синф дарслиги. - Т.: Ўқитувчи, 2004. Нашриёт – Матбаа ижодий уйи.
4. Azizxo'jaeva. N'N'Pedagogik texnologiya va pedagogik mahorat. T. 2003.
5. Аҳмедова Г.М. Илғор педагогик ижодкорлик манба – бу педагогик тажрибадир// Таълим технологиялари. 2010. № 5.
6. Жалолиддин Румий “Ичингдаги ичиндадур” . - Т.: Янги аср авлоди. 2003 – йил.
7. Зиёдова Т, Холматова У.Н, Жуманиёзова Х.Т. Ўқитувчи китоби. – Т.: А.Қодирий номидаги халқ мероси нашриёти, 2002.
8. Ivanov P.I, Zufarova M.E. Umumiy psixologiya. – Т.: O'zbekiston faylasuflari milliy jamiyati nashriyoti, 2008. 2007-б. .
9. Ишмухамедов Р, Абдуқодиров А, Падаев А. Таълимда инновацион технологиялар. – Т.: 2008. “Истеъдод” жамғармаси. 113-б.
10. Mahmudov N, Nurmonov A. va boshqalar. «Ona tili» 5-7-sinflar, 9-sinf.-Т.: «Ma'naviyat», 2004-2006.
11. Mahmudov N. va boshq. 7-sinf uchun ona tili darsligi. T. 2005 yil.
12. Махмудов Н. Нутқнинг жўялилиги// Ўзбек тили ва адабиёти. 2007. № 5.
13. Мусурмон Р. Ўринли сўз. “Шарқ юлдузи” журнали. 2013. № 3. 27-28-б.
14. Менглиев Б., Холиёров Ў. Она тили. Универсал қўлланма. – Т.: Академикнашр, 2011.
15. Нурмонов А. ва бошқалар. Ҳозирги ўзбек адабий тили. - Т.: Sharq, 2002.

16. Nurmonov A., Sobirov A., Uysupova SH. Hozirgi o'zbek adabiy tili. Akademik litseylarning 2-bosqich talabalri uchun darslik. – T. : Sharq, 2002.

17. Nishonov S. «Ta'lim tizimida ma'naviy barkamol shaxs tarbiyasi». J.: Xalq ta'limi, 2000 y. 1-son, 12, 16-b.

18. Рафиев А., Фуломова Н. Она тили дарслиги.. –Т.: Шарқ, 2008.

19. Умаров Э., Каримов Р., Мирсаидова М., Ойхўжаева Г. “Эстетика асослари” дарслиги. Чўлпон номидаги нашриёт – Матбаа ижодий уйи.

20. Тайлақов Н., Аҳмедов А. IBM PC компьютери.-Т.: Ўзбекистон, 2001.-Б. .30. 21.То'xliev B., Shamsieva M., Ziyodova T. O'zbek tili o'qitish metodikasi. O'zbekiston Yozuvchilar uyushmasi Adabiyot jamg'armasi nashriyoti. Toshkent-2006. 4-5-6.

22. Таълим жараёнида сўз бойлигини оширишнинг асосий омиллари. ЎТДА 3-йигини тезислари (Масъул муҳаррир: Ж. Лапасов). – Т.: Ўқитувчи, 1995. 150. Таълим жараёнида матн устида ишлашнинг асосий омиллари. ЎТДА 4-йигини тезислари (Масъул муҳаррир: М. Абдураимова). – Т.: Ўқитувчи, 1997.

23. Ўзбек тили таълимида педагогик технологияларнинг ўрни. Ўзбек тили” доимий анжумани ўн биринчи йигини материаллари Тошкент – 2011.

24. Юсупова Ш. Ўқитувчи китоби. –Т.: Янги аср авлоди, 2003.

25 . Юсупова Ш. Тил таълими ва фалсафа. -Т.: Mumtoz so'z, 2009.

26. Юсупова Ш. Интеграцияли дарслар ташкил қилиш методикаси.-Т. Андижон. 2007.

27. G'ulomov A. Ona tili o'qitish tamoyillari va metodlari: Ona tili o'qituvchilari uchun uslubiy qo'llanma. -Т., О'qituvchi, 1992, 71-b.

28. Хусанбоева Қ. Таълимнинг замонавий технологиялари ва мустақил фикрлаш. Тил ва адабиёт таълими 2003 – йил № 3. 7 – 8 – бет.

29. Ҳошимов К, Нишонова С, Иномова М, Ҳасанов Р. Педагогика тарихи. – Т.: Ўқитувчи, 1996.

30. Ҳамроев А. Она тили методикасини ўқитишда замонавий педагогик технологияларнинг ўрни ва аҳамияти // «Узлуксиз таълимда янги педагогик ва инфорацион технологиялар» мавзuidaги республика илмий-амалий конференция материаллари. – Самарқанд, 2003. – 33-34-б.

МУНДАРИЖА

Шоҳидаҳон Юсупова
Ойдиной Ғозиева

*Она тили ўқитишда интерфаол
усуллар ва компьютер дастури*

Мухаррир	Б.Ботиров
Техник мухаррир	Б.Ботиров
Дизайнер	Б. Тўхлиев
Саҳифаловчи	Б. Раҳматов

Босишга 2013 йил 17 октябрда рухсат этилди.

Бичими: 60x84 ¹/₁₆ Times гарнитураси.

Офсет босма. Шартли б.т.: 10,0.

Адади 400 нусха. Буюртма № 43

«BAYOZ» МЧЖ матбаа корхонасида чоп этилди.
100100, Тошкент. Юсуф Хос Ҳожиб кўчаси, 103-уй.