



O'ZBEKISTON RESPUBLIKASI  
DAVLAT STATISTIKA  
QO'MITASI

2017-2020



**O'ZBEKISTONDA TRANSPORT VA ALOQA**  
**ТРАНСПОРТ И СВЯЗЬ В УЗБЕКИСТАНЕ**

TOSHKENT - 2021

**O'ZBEKISTON RESPUBLIKASI**  
**DAVLAT STATISTIKA QO'MITASI**

# **O'ZBEKISTONDA TRANSPORT VA ALOQA ТРАНСПОРТ И СВЯЗЬ В УЗБЕКИСТАНЕ**

**Toshkent – 2021**

## SO'Z BOSHI

Nashrda hisobot davri uchun statistik ko'rsatkichlar Yevropa hamjamiyatining iqtisodiy faoliyat turlari statistik tasniflagichiga (NACE Rev.2) asoslangan O'zbekiston Respublikasining iqtisodiy faoliyat turlari umumdavlat tasniflagichi (IFUT-2) bo'yicha shakllantirilgan va taqdim etilgan.

Shu bilan birga, mavjud iqtisodiy faoliyat turlaridan foydalanishda IFUT-2 talablari qo'llanilgan. Xususan, foydalanilayotgan yoki qayta ishlanayotgan mahsulotlarni ularning yangi turlariga qayta shakllantirishga yo'naltirilgan barcha faoliyat turlari ishlab chiqarish jarayonlariga kiritilgan: tog'-kon sanoati va ochiq konlarni ishlash, qayta ishlab chiqarish sanoati, elektr, gaz, bug' bilan ta'minlash va havoni konditsiyalash, suv ta'minoti, kanalizatsiya tizimi, chiqindilarni yig'ish va utilitatsiya qilish, qurilish (tasniflagichning B,C,D,E,F sektsiyalari). Qishloq xo'jaligi ishlab chiqarishini, iqtisodiyot tarmog'i sifatida talqin qilishdagi tafovutni bartaraf etish maqsadida, yangilangan tasniflagichda qishloq xo'jaligi faqatgina dehqonchilik va chorvachilik mahsulotlarini ishlab chiqarishni o'z ichiga olmay, balki o'rmon va baliq xo'jaliklari mahsulotlarini ham o'z ichiga oladi (Sektсия A "Qishloq, o'rmon va baliq xo'jaligi").

Shuningdek, xalqaro statistika amaliyotiga muvofiq, iqtisodiy trendlarni yanada aniqroq tahlil qilish maqsadida, Yalpi ichki mahsulot tuzilmasidagi iqtisodiy faoliyat turlarining ulush ko'rsatkichlari yalpi qo'shilgan qiymatga nisbatan keltirilgan (ya'ni, YalM hajmidan mahsulotlarga soliqlar va subsidiyalar chiqarib tashlangan).

## ПРЕДИСЛОВИЕ

В настоящей публикации статистические показатели за отчетный период сформированы и представлены в структуре Общегосударственного классификатора видов экономической деятельности Республики Узбекистан, (ОКЭД-2), основанном на Статистической классификации видов экономической деятельности в Европейском Сообществе (NACE Rev.2).

При этом, в соответствии с ОКЭД-2 меняются границы существующих видов экономической деятельности. В частности, отнесены к производственным процессам все виды деятельности, направленные на преобразование используемых или перерабатываемых продуктов в новые их виды: горнодобывающая промышленность и разработка карьеров, обрабатывающая промышленность, электроснабжение, подача газа, пара и кондиционирование воздуха, водоснабжение, канализация, сбор и утилизация отходов, строительство (секции B,C,D,E,F классификатора).

В целях устранения различий в толковании границы сельскохозяйственного производства, как отрасли экономики, в обновленном классификаторе сельское хозяйство объединяет в себя не только производство продуктов растениеводства и животноводства, но и производство продуктов лесных и рыбных хозяйств (секция А «Сельское, лесное и рыбное хозяйство»).

Таже, в соответствии с международной статистической практикой, в целях более точного анализа экономических трендов долевые показатели видов экономической деятельности в структуре ВВП приведены к валовой добавленной стоимости (т.е. исключено влияние налогов и субсидий на продукты из объемов ВВП).

Temir yo'l, avtomobil, havo yo'li va boshqa transport turlarining ishlari to'g'risidagi, transport yo'llarining uzunligi, transport va aloqa faoliyatining asosiy iqtisodiy ko'rsatkichlari to'g'risidagi ma'lumotlar, investitsiya, moliya, xizmatlarga tariflar bilan birgalikda keltirilgan.

To'plamning bo'limlari jadval va grafik ko'rinishidagi materiallarni o'z ichiga oladi.

To'plam transport va aloqa sohasidagi korxonalar va tashkilotlardan olingan ma'lumotlar va yakka tartibdagi tadbirkorlar – avtomobil transporti egalari faoliyati bo'yicha statistik hisoblashlar asosida tayyorlangan.

Statistik ma'lumotlar statistik kuzatuv ma'lumotlari bo'yicha keltirilgan.

#### To'plamda quyidagi shartli belgilardan foydalanilgan:

katta bo'lmagan miqdor;  
ko'rsatkich mavjud emas.

#### Qisqartmalar:

ming	
million	<i>mln.</i>
milliard	<i>mlrd.</i>
kilometr	<i>km</i>
tonna	<i>t</i>
kilogramm	<i>kg</i>
uzunligi metrdagi	
tonna-kilometr	<i>t-km</i>
dona	
nusxa	
birlik	
shahar	<i>sh.</i>
yo'lovchi-kilometr	<i>yo'lovchi - km</i>

Представлены данные о работе железнодорожного, автомобильного, воздушного и других видов транспорта, протяженности транспортных путей, основные экономические показатели деятельности транспорта и связи, включая инвестиции, финансы и тарифы на услуги.

Разделы сборника содержат табличные и графические материалы.

Сборник подготовлен на основе данных, получаемых от предприятий и организаций отраслей транспорта и связи и статистических расчетов по индивидуальным предпринимателям – владельцам автомобильного транспорта.

Статистические данные приведены по данным статистических обследований.

#### В сборнике приняты следующие условные обозначения:

0,0      небольшая величина;  
-        явление отсутствует.

#### Сокращения:

<i>тыс.</i>	тысяча
<i>млн.</i>	миллион
<i>млрд.</i>	миллиард
<i>км</i>	километр
<i>т</i>	тонн
<i>кг</i>	килограмм
<i>пог. м</i>	погонный метр
<i>т-км</i>	тонно-километр
<i>шт.</i>	штука
<i>экз.</i>	экземпляр
<i>ед.</i>	единица
<i>г.</i>	город
<i>пасс-км</i>	пассажиры-километров

To'plamda aholi soniga nisbatan va jon boshiga hisoblangan ko'rsatkichlar doimiy aholi sonining joriy hisob kitoblari asosida yuritiladigan ma'lumotlar bo'yicha keltirilgan.

Ayrim holatlarda yig'indi bilan jamlanma orasidagi uncha katta bo'lmagan farq, ko'rsatkichlarning yaxlitlanishi bilan izohlanadi.

O'tgan yillar uchun avval nashr qilingan ayrim ko'rsatkichlarga aniqlik kiritilgan.

В сборнике показатели по отношению к численности населения и среднему показателю рассчитаны по текущему учету численности постоянного населения.

В отдельных случаях незначительные расхождения между итогом и суммой слагаемых объясняются округлением данных.

Данные за предыдущие годы по отдельным показателям уточнены по сравнению с опубликованными ранее.

So'z boshi	3	Предисловие
Qisqacha metodologik tushuntirish	15	Краткие методологические пояснения
<b>TRANSPORT VA ALOQANING ASOSIY IQTISODIY KO'RSATKICHLARI</b>		<b>ОСНОВНЫЕ ЭКОНОМИЧЕСКИЕ ПОКАЗАТЕЛИ ТРАНСПОРТА И СВЯЗИ</b>
Transport va aloqaning asosiy ko'rsatkichlari	20	Основные показатели транспорта и связи
<b>TRANSPORT FAOLIYATINING ASOSIY KO'RSATKICHLARI</b>		<b>ОСНОВНЫЕ ПОКАЗАТЕЛИ ДЕЯТЕЛЬНОСТИ ТРАНСПОРТА</b>
Transport vositalarini ishlab chiqarish	22	Производство транспортных средств
Transport vositalarini ishlab chiqarish (grafik)	23	Производство транспортных средств (график)
Hududlar bo'yicha jismoniy shaxslarga tegishli avtotransport vositalarining soni	24	Наличие автомобильного парка, принадлежащего физическим лицам по регионам
Hududlar bo'yicha jismoniy shaxslarga tegishli yengil avtotransport vositalarining soni	25	Наличие легковых автотранспортных средств, принадлежащих физическим лицам по регионам
Hududlar bo'yicha jismoniy shaxslarga tegishli yuk avtotransport vositalarining soni	26	Наличие грузовых автотранспортных средств, принадлежащих физическим лицам по регионам
Transportning asosiy ko'rsatkichlari	27	Основные показатели транспорта
Transportda tashilgan yuklar tarkibi (grafik)	29	Структура перевозки грузов транспортом (график)
Transportning yuk aylanmasi tarkibi (grafik)	30	Структура грузооборота транспорта (график)
Transportda tashilgan yo'lovchilar tarkibi (grafik)	32	Структура перевозки пассажиров транспортом (график)
Transportning yo'lovchi aylanmasi tarkibi (grafik)	33	Структура пассажирооборота транспорта (график)

Transport turlari bo'yicha asosiy ko'rsatkichlarning o'sish sur'atlari	34	Темпы роста основных показателей по видам транспорта
Umumfoydalanadigan temir yo'l transportida tashilgan yuklar va yuk aylanmasi o'sish sur'atlari (grafik)	35	Темпы роста перевозки грузов и грузооборот железнодорожного транспорта общего пользования (график)
Umumfoydalanadigan temir yo'l transportida tashilgan yo'lovchilar va yo'lovchi aylanmasi o'sish sur'atlari (grafik)	37	Темпы роста перевозки пассажиров и пассажирооборота железнодорожного транспорта общего пользования (график)
Avtomobil transportida yuk tashish va yuk aylanmasi	38	Перевозки грузов и грузооборот автомобильного транспорта
Hududlar bo'yicha avtomobil transportida yuk tashish	39	Перевозки грузов автомобильным транспортом по регионам
Hududlar bo'yicha avtomobil transporti yuk aylanmasi	40	Грузооборот автомобильного транспорта по регионам
Hududlar bo'yicha avtomobil transportida yo'lovchi tashish	41	Перевозки пассажиров автомобильным транспортом по регионам
Hududlar bo'yicha avtomobil transportining yo'lovchi aylanmasi	42	Пассажирооборот автомобильного транспорта по регионам
Umumfoydalanmaydigan temir yo'l transportining asosiy ko'rsatkichlari	43	Основные показатели железнодорожного транспорта необщего пользования
Tashish va saqlash xizmatlari tarifi indeksi	44	Индексы тарифов на услуги перевозки и хранения
<b>Yuk tashish</b>		<b>Грузовые перевозки</b>
Umumfoydalanadigan transport turlari bo'yicha yuk tashish	45	Перевозки грузов по видам транспорта общего пользования
Umumfoydalanadigan transport turlari bo'yicha yuk tashishning o'sish sur'atlari	45	Темпы роста перевозок грузов по видам транспорта общего пользования
Umumfoydalanadigan temir yo'li transportida ayrim yuk turlarini tashish	46	Перевозки отдельных видов грузов железнодорожным транспортом общего пользования

Umumfoydalanadigan avtomobil transporti korxonalarini tomonidan ayrim yuk turlarini tashish	48	Перевозки отдельных видов грузов предприятиями автомобильного транспорта общего пользования	
Magistral quvur yo'llari orqali tashilgan yuklar	49	Транспортировка грузов по магистральным трубопроводам	
Hududlar bo'yicha umumfoydalanadigan temir yo'li transporti orqali jo'natilgan yuklar	50	Отправлено грузов железнодорожным транспортом общего пользования по регионам	
Hududlar bo'yicha umumfoydalanadigan avtomobil transportida yuk tashish	51	Перевозки грузов автомобильным транспортом общего пользования по регионам	
Umumfoydalanadigan transport turlari bo'yicha yuk aylanmasi	52	Грузооборот по видам транспорта общего пользования	
Hududlar bo'yicha umumfoydalanadigan avtomobil transportining yuk aylanmasi	53	Грузооборот автомобильного транспорта общего пользования по регионам	
Umumfoydalanadigan transport turlari bo'yicha bir tonna yuk tashishning o'rtacha masofasi	54	Среднее расстояние перевозки одной тонны груза по видам транспорта общего пользования	
Umumfoydalanadigan transportning foydalanadigan yoqilg'i turi bo'yicha yuk aylanmasi	54	Грузооборот транспорта общего пользования по видам используемого топлива	
Umumfoydalanadigan transport turlari bo'yicha bir tonna yuk tashishning o'rtacha masofasi (grafik)	55	Среднее расстояние перевозки одной тонны груза по видам транспорта общего пользования (график)	
<b>Yo'lovchi tashish</b>		<b>Пассажирские перевозки</b>	
Umumfoydalanadigan transport turlari bo'yicha yo'lovchi tashish	56	Перевозки пассажиров по видам транспорта общего пользования	
Umumfoydalanadigan transport turlari bo'yicha bitta yo'lovchi tashishning o'rtacha masofasi	57	Среднее расстояние перевозки одного пассажира по видам транспорта общего пользования	
Umumfoydalanadigan transportda qatnov turlari bo'yicha yo'lovchi tashish	58	Перевозки пассажиров транспортом общего пользования по видам сообщения	

Umumfoydalanadigan transportda qatnov turlari bo'yicha yo'lovchi tashish tarkibi (grafik)	60	Структура перевозки пассажиров транспортом общего пользования по видам сообщения (график)	
Hududlar bo'yicha umumfoydalanadigan temir yo'li transportida tashilgan yo'lovchilar	61	Отправлено пассажиров железнодорожным транспортом общего пользования по регионам	
Hududlar bo'yicha umumfoydalanadigan temir yo'li transportida shahar atrofi yo'nalishi bo'yicha tashilgan yo'lovchilar	62	Отправлено пассажиров железнодорожным транспортом общего пользования в пригородном сообщении по регионам	
Umumfoydalanadigan avtobuslarning foydalanadigan yoqilg'i turi bo'yicha yo'lovchi aylanmasi	63	Пассажирооборот автобусов общего пользования по видам используемого топлива	
Yo'lovchi trolleybuslari soni	63	Наличие пассажирских троллейбусов	
Tramvay va metropolitenning yo'lovchi vagonlari soni	64	Наличие пассажирских трамвайных вагонов и вагонов метрополитена	
Umumfoydalanadigan transport turlari bo'yicha yo'lovchi aylanmasi	64	Пассажирооборот по видам транспорта общего пользования	
Elektr transportida tashilgan yo'lovchilar va yo'lovchi aylanmasi o'sish sur'atlari (grafik)	65	Темпы роста перевозки пассажиров и пассажирооборота электрического транспорта (график)	
Qatnov turlari bo'yicha umumfoydalanadigan transportning yo'lovchi aylanmasi	66	Пассажирооборот транспорта общего пользования по видам сообщения	
Qatnov turlari bo'yicha umumfoydalanadigan transportning yo'lovchi aylanmasi tarkibi (grafik)	68	Структура пассажирооборота транспорта общего пользования по видам сообщения (график)	
<b>Qatnov yo'llari</b>		<b>Пути сообщения</b>	
Qatnov yo'llarining uzunligi	69	Протяженность путей сообщения	
Qatnov yo'llarining zichligi	70	Плотность путей сообщения	
Ayrim turdagi umumfoydalanadigan yo'llarning texnik ko'rsatkichlari	71	Технические характеристики отдельных видов путей сообщения общего пользования	

Hududlar bo'yicha umumfoydalanadigan temir yo'llarning foydalaniladigan uzunligi	72	Эксплуатационная длина железнодорожных путей общего пользования по регионам
Hududlar bo'yicha umumfoydalanadigan temir yo'llarning zichligi	73	Плотность железнодорожных путей общего пользования по регионам
Hududlar bo'yicha umumfoydalanadigan qattiq qoplamali avtomobil yo'llarining uzunligi	74	Протяженность автомобильных дорог общего пользования с твердым покрытием по регионам
Hududlar kesimida ahamiyatligi bo'yicha umumfoydalanadigan avtomobil yo'llarining uzunligi	75	Протяженность автомобильных дорог общего пользования по значению в разрезе регионов
Hududlar bo'yicha qattiq qoplamali avtomobil yo'llarining jami umumfoydalanadigan avtomobil yo'llari uzunligidagi ulushi	76	Удельный вес автомобильных дорог с твердым покрытием в общей протяженности автомобильных дорог общего пользования по регионам
Hududlar bo'yicha takomillashtirilgan qoplamali avtomobil yo'llarining jami umumfoydalanadigan qattiq qoplamali avtomobil yo'llari uzunligidagi ulushi	77	Удельный вес автомобильных дорог с усовершенствованным покрытием в общей протяженности автомобильных дорог с твердым покрытием общего пользования по регионам
Trolleybus yo'llarining foydalaniladigan uzunligi	78	Протяженность эксплуатационных троллейбусных линий
Tramvay va metropoliten yo'llarining foydalaniladigan uzunligi	78	Эксплуатационная длина трамвайных путей и метрополитена
Yangi qurilish, kengaytirish, qayta tiklash va modernizatsiya hisobiga "Tashish va saqlash" faoliyat turi bo'yicha asosiy ishlab chiqarish quvvatlarini ishga tushirish	79	Ввод в действие основных производственных мощностей по виду деятельности "Перевозка и хранение" за счет строительства новых, расширения, реконструкции и модернизаций
Transport turlari bo'yicha elektrenergiya iste'moli	80	Потребление электроэнергии по видам транспорта
Hududlar bo'yicha yo'l-transport hodisalari soni	81	Число дорожно-транспортных происшествий по регионам
O'zbekiston Respublikasi bojxona chegaralaridan o'tgan yuklar hajmi	82	Объем грузов пересекающих таможенную границу Республики Узбекистан

ALOQA FAOLIYATINING ASOSIY KO'RSATKICHLARI		ОСНОВНЫЕ ПОКАЗАТЕЛИ ДЕЯТЕЛЬНОСТИ СВЯЗИ
Axborot va aloqa korxonalarining asosiy ko'rsatkichlari	84	Основные показатели предприятий информации и связи
Aloqa faoliyatining asosiy ko'rsatkichlari	85	Основные показатели деятельности связи
Aloqa xizmatlari	86	Услуги связи
Mulkchilik shakllari bo'yicha aloqa xizmatlari (grafik)	87	Услуги связи по формам собственности (график)
Aloqa xizmatining tarkibi	88	Структура услуг связи
Aloqa xizmatining tarkibi (grafik)	89	Структура услуг связи (график)
Hududlar bo'yicha aloqa xizmatlari	90	Услуги связи по регионам
Aholi jon boshiga aloqa xizmatlari	91	Услуги связи в расчете на одного жителя
Aholiga ko'rsatilgan aloqa xizmatlari	92	Услуги связи населению
Aholiga ko'rsatilgan aloqa xizmatlarining tarkibi	93	Структура услуг связи населению
Aholiga ko'rsatilgan aloqa xizmatlari	94	Услуги связи населению
Aloqa xizmatlari (grafik)	95	Услуги связи (график)
Jon boshiga to'g'ri keladigan aholiga ko'rsatilgan aloqa xizmatlari	96	Услуги связи, оказанные населению, в расчете на одного жителя
Aholi jon boshiga aloqa xizmatlari	97	Услуги связи в расчете на одного жителя
Mobil aloqa xizmatlari	97	Услуги мобильной связи
Hududlar bo'yicha mobil aloqa xizmatlari	98	Услуги мобильной связи по регионам
Jon boshiga to'g'ri keladigan mobil aloqa xizmatlari	99	Услуги мобильной связи в расчете на одного жителя

Aholiga ko'rsatilgan mobil aloqa xizmatlari	100	Услуги мобильной связи населению
Jon boshiga to'g'ri keladigan aholiga ko'rsatilgan mobil aloqa xizmatlari	101	Услуги мобильной связи, оказанные населению, в расчете на одного жителя
Aloqa xizmatlari tarifi indeksi	102	Индексы тарифов на услуги связи
Umumfoydalanadigan shahar va qishloq telefon aloqalari rivojlanishining asosiy ko'rsatkichlari	103	Основные показатели развития городской и сельской телефонной связи общего пользования
Hududlar bo'yicha umumfoydalanadigan shahar telefon tarmoqlaridagi telefon apparatlari soni (taksofonlarsiz)	105	Число телефонных аппаратов (без таксофонов) городской телефонной сети общего пользования по регионам
Hududlar bo'yicha umumfoydalanadigan qishloq telefon tarmoqlaridagi telefon apparatlari soni (taksofonlarsiz)	106	Число телефонных аппаратов (без таксофонов) сельской телефонной сети общего пользования по регионам
Xalqaro aloqa xizmatining hajmi	107	Объем услуг международной связи
Pochta aloqasi rivojlanishining asosiy ko'rsatkichlari	108	Основные показатели развития почтовой связи
Jo'natilgan pochta xabarlari	109	Отправлено почтовой корреспонденции
Jo'natilgan posilkalar	110	Отправлено посылок
Jo'natilgan pul o'tkazmalari	111	Отправлено денежных переводов
Jo'natilgan telegrammalar	112	Отправлено телеграмм
Umumfoydalanadigan shaharlararo telefon aloqasi rivojlanishining asosiy ko'rsatkichlari	113	Основные показатели развития междугородной телефонной связи общего пользования

Yangi qurilish, kengaytirish, qayta tiklash va modernizatsiya hisobiga "Axborot va aloqa" faoliyat turi bo'yicha asosiy ishlab chiqarish quvvatlarini ishga tushirish	114	Ввод в действие основных производственных мощностей по виду деятельности "Информация и связь" за счет строительства новых, расширения, реконструкции и модернизаций
<b>INVESTITSIYALAR VA ASOSIY FONDLAR</b>		<b>ИНВЕСТИЦИИ И ОСНОВНЫЕ ФОНДЫ</b>
Tashish va saqlash" va "Axborot va aloqa" rivojlanishiga kiritilgan investitsiyalar	115	Инвестиции, направленные на развитие "Перевозка и хранение" и "Информация и связь"
Tashish va saqlash, axborot va aloqa faoliyat turining asosiy fondlari	115	Основные фонды вида деятельности перевозки и хранения, информации и связи
<b>"TASHISH VA SAQLASH", "ALOQA" IQTISODIY FAOLIYAT TURLARI BO'YICHA MEHNAT KO'RSATKICHLARI</b>		<b>ПОКАЗАТЕЛИ ТРУДА ПО ВИДАМ ЭКОНОМИЧЕСКОЙ ДЕЯТЕЛЬНОСТИ "ПЕРЕВОЗКА И ХРАНЕНИЕ", "СВЯЗЬ"</b>
Tashish va saqlash", "Aloqa" iqtisodiy faoliyat turlaridagi korxonalar va tashkilotlarda xodimlarning yillik o'rtacha soni	116	Среднегодовая численность работников предприятий и организаций по видам экономической деятельности "Перевозка и хранение", "Связь"
"Tashish va saqlash", "Aloqa" iqtisodiy faoliyat turlaridagi korxonalar va tashkilotlarda ishlovchi xodimlarning harakati	117	Движение работающих на предприятиях и организациях по видам экономической деятельности "Перевозка и хранение", "Связь"
2020 yilda "Tashish va saqlash", "Aloqa" iqtisodiy faoliyat turlarida zararli va xavfli mehnat sharoitlarida band bo'lgan xodimlarning jinsi bo'yicha ulushi	119	Удельный вес работников, занятых во вредных и опасных условиях труда по видам экономической деятельности "Перевозка и хранение", "Связь" по полу в 2020 году
"Tashish va saqlash", "Aloqa" iqtisodiy faoliyat turlaridagi korxonalar va tashkilotlardagi jami ishlovchilar sonida ayollarning ulushi	120	Удельный вес женщин в общей численности работников предприятий и организаций по видам экономической деятельности "Перевозка и хранение", "Связь"



MOLIYA		ФИНАНСЫ
Transport korxonalarining daromad solig'i to'lagunga qadar foydasi (zarari (-))	121	Прибыль (убыток (-)) до уплаты налога на прибыль организаций транспорта
Zarar ko'rib ishlayotgan transport korxonalari soni	122	Количество убыточных организаций транспорта
Transport korxonalari umumiy sonida zarar ko'rgan transport korxonalarining ulushi	123	Удельный вес убыточных организаций транспорта в общем количестве организаций транспорта
Hududlar kesimida "Tashish va saqlash" iqtisodiy faoliyat turi bo'yicha korxonalarining asosiy fondlari harakati	124	Движение основных фондов по виду экономической деятельности "Перевозка и хранение" по регионам
"Tashish va saqlash" korxonasi va tashkilotlarining ishlab chiqarish xarajatlari tarkibi	136	Структура производственных затрат предприятий и организаций "Перевозка и хранение"
"Tashish va saqlash" korxonasi va tashkilotlarining ishlab chiqarish xarajatlari tarkibi	137	Структура производственных затрат предприятий и организаций "Перевозка и хранение"
Hududlar kesimida "Axborot va aloqa" iqtisodiy faoliyat turi bo'yicha korxonalarining asosiy fondlari harakati	138	Движение основных фондов по виду экономической деятельности "Информация и связь" по регионам
"Axborot va aloqa" korxonasi va tashkilotlarining ishlab chiqarish xarajatlari tarkibi	150	Структура производственных затрат предприятий и организаций "Информации и связи"
"Axborot va aloqa" korxonasi va tashkilotlarining ishlab chiqarish xarajatlari tarkibi	151	Структура производственных затрат предприятий и организаций "Информации и связи"
EKSPORT VA IMPORT		ЭКСПОРТ И ИМПОРТ
Transport vositalari eksporti	152	Экспорт транспортных средств
Transport vositalari importi	153	Импорт транспортных средств
Transport xizmatlari eksporti va importi	154	Экспорт и импорт транспортных услуг

## QISQACHA METODOLOGIK TUSHUNTIRISH

Umumfoydalanishdagi transport — asosiy faoliyat turi sifatida yuridik va jismoniy shaxslarga yo'lovchi hamda yuk tashish transport xizmatlarini ko'rsatadi. Umumfoydalanadigan transport orqali tashish ishlariga tijorat asosida (to'lov evaziga) yo'lovchi va yuklarni tashish kiradi.

Avtomobil transporti shuningdek, yakka tartibdagi tadbirkorlar faoliyatini o'z ichiga oladi.

Umumfoydalanishda bo'lmagan transport vositasi orqali, odatda o'z korxonasi, uyushmasi (idora) xodimlari va yuklari tashiladi.

Transport korxonalarini tomonidan yuklarni tashish — asosiy faoliyati yuk tashish hisoblangan korxonalarining transport vositasi orqali tashiladigan yuklarning umumiy hajmini tonnada tavsiflovchi ko'rsatkich.

Transport turlari bo'yicha alohida hisob yuritiladi. Tashilgan yuk hajmi avtomobil transportidan tashqari barcha transport turlari bo'yicha jo'natilgan vaqtdan boshlab hisoblanadi. Avtomobil transporti orqali tashilgan yuklar manzilga yetib kelgan vaqti bo'yicha hisobga olinadi.

Yuk jo'natishni hisobga olish vaqti, yukni jo'natish uchun qabul qilingan vaqt hisoblanadi. Tashilgan yuklar hajmi (jo'natilgandan so'ng) transport bilan tashishga qabul qilingan barcha yuklar (tara bilan birga) og'irligi (massa) bo'yicha hisoblanadi. Jo'natilgan yuklar tonnasida yuk tashish hujjatlari asosida aniqlanadi.

## КРАТКИЕ МЕТОДОЛОГИЧЕСКИЕ ПОЯСНЕНИЯ

Транспорт общего пользования — представляет транспортные услуги в перевозках грузов и пассажиров юридическим и физическим лицам в качестве основного вида деятельности. К перевозкам транспорта общего пользования относятся перевозки на коммерческой основе (за плату) пассажиров или грузов.

Автомобильный транспорт также включает деятельность индивидуальных предпринимателей.

Транспортом не общего пользования (ведомственным), как правило, перевозят грузы и пассажиров своего предприятия, объединения (ведомства).

Перевозки грузов предприятиями транспорта — показатель, характеризующий объем грузов в тоннах, перевозимых транспортными средствами предприятий, основным видом деятельности которых являются грузоперевозки.

Учет ведется отдельно по видам транспорта. По всем видам транспорта, кроме автомобильного, объем перевезенных грузов учитывается по моменту отправления. На автомобильном транспорте учет перевезенных грузов осуществляется по моменту прибытия.

Моментом учета отправления груза считается момент принятия груза к перевозке. Объем перевезенных грузов (по отправлению) исчисляется как вес (масса) всех грузов (включая тару), принятых к перевозке транспортом. Количество отправленных тонн груза определяется на основании перевозочных документов.

Yuk aylanmasi – transportning yuk tashish bo'yicha ish hajmi. O'lovch birligi tonna-kilometr hisoblanadi. Tashilgan yukning har bir partiyasi og'irligini uni tashilgan masofaga ko'paytmasining yig'indisi orqali aniqlanadi.

Yo'lovchi tashish - barcha turdagi transport vositalari (poezd, avtobus, samolyot hamda tramvai, metro, trolleybus va taksomotalar) orqali hisobot davrida tashilgan yo'lovchilar sonini ifodalaydi.

Tashilgan yo'lovchilar transport vositalarida mamlakat ichida yoki xalqaro yo'nalishlarda, yo'l haqi qaysi tarif asosida to'lanishidan qat'iy nazar, bepul yurish huquqidan foydalanuvchilar bilan birgalikda, barcha tashilgan yo'lovchilar yig'indisiga teng.

Transportning yo'lovchi aylanmasi transportning yo'lovchi tashish bo'yicha masofani hisobga olgan holdagi ish hajmini tavsiflaydi va yo'lovchi-kilometrda hisoblanadi.

Yuk tashishning o'rtacha uzoqligi – bir tonna yukning o'rtacha tashiladigan masofasi. Transport turlari bo'yicha yuk aylanmasini tashish hajmiga bo'lish orqali aniqlanadi.

Umumfoydalanishdagi temir yo'llar - temir yo'lining poezdlarni qabul qilish va jo'natish, yuklar, bagaj va yuk bagajini qabul qilish hamda topshirish va yo'lovchilarga xizmat ko'rsatish, manevr ishlarini amalga oshirish bo'yicha tegishli operatsiyalarni bajarish uchun ochiq bo'lgan temir yo'l bekatlari joylashgan tarmog'i.

Грузооборот – объем работы транспорта по перевозкам грузов. Единицей измерения является тонно-километр. Определяется как сумма произведений веса каждой партии (отправки) перевезенного груза на расстояние ее перевозки.

Перевозки пассажиров характеризуют число пассажиров, перевезенных в отчетном периоде всеми видами транспорта (поезда, автобусы, самолёты, а также трамваи, метро, троллейбусы, таксомоторы).

Перевезено пассажиров исчисляются как сумма всех пассажиров, отправленных на транспортных средствах, как внутри страны, так и в международном сообщении, независимо от того, какой тариф применяется при взыскании провозной платы, включая пассажиров, пользующихся правом бесплатного проезда.

Пассажирооборот транспорта характеризует объем работы транспорта по перевозкам пассажиров с учетом расстояния и измеряется в пассажиро-километрах.

Средняя дальность перевозки грузов – расстояние, на которое перевозится в среднем одна тонна грузов. Определяется делением грузооборота на объем перевозок по видам транспорта.

Железнодорожные пути общего пользования - железнодорожные линии, вдоль которых расположены железнодорожные станции, открытые для выполнения соответствующих операций по приему и отправлению поездов, приему и выдаче грузов, багажа и грузобагажа и обслуживанию пассажиров, производству маневровой работы.

Umumfoydalanishda bo'lmagan temir yo'llarining foydalaniladigan uzunligi – sanoat, qurilish va iqtisodiyot tarmoqlaridagi boshqa korxonalar va tashkilotlarga tegishli yo'lining oxirgi punktlari o'rtasidagi yo'l o'qi bo'yicha o'lchanadigan kirish yo'llarining kilometrlardagi uzunligi.

Umumfoydalanishdagi avtomobil yo'llari davlat mulki bo'lib, avtomobil yo'llaridan foydalanuvchilar uchun ochiqdir. Umumfoydalanishdagi avtomobil yo'llari aholi ehtiyojlarini, davlatning ijtimoiy-iqtisodiy va mudofaa ehtiyojlarini qanoatlantirish uchun shaharlar hamda boshqa aholi punktlari o'rtasida yuklar va yo'lovchilar tashishni ta'minlaydi.

Umumfoydalanishdagi avtomobil yo'llari xalqaro, davlat va mahalliy ahamiyatga molik avtomobil yo'llariga bo'linadi.

Ikki yoqlama hisobdagi tramvai yo'lining foydalaniladigan (trolleybus liniyalari) uzunligi, marshrutlarda vagonlar (mashina) harakati uchun mo'ljallangan yo'l (liniya)ning uzunligini ifodalaydi.

Metro yo'lining foydalaniladigan uzunligi, ikki yoqlama hisobda hisoblanadi va bekatlar orasidagi asosiy yo'lining uzunligini tashkil etadi.

Magistral quvur yo'llari gaz va neftni yetkazib berishga mo'ljallangan.

Gaz va neft quvurlari uzunligi quvur yo'llarining barcha qismlari chiziq uzunligini bir yo'lli hisobdagi yig'indisi orqali, tarmoqlar bilan birgalikda, aniqlanadi.

Эксплуатационная длина железнодорожных путей необщего пользования – протяженность в километрах подъездных путей промышленных, строительных и других предприятий и организаций всех видов экономической деятельности, измеряемая по оси пути между конечными его пунктами.

Автомобильные дороги общего пользования являются государственной собственностью и открыты для пользователей автомобильных дорог. Автомобильные дороги общего пользования обеспечивают перевозку грузов и пассажиров между городами и иными населенными пунктами для удовлетворения нужд населения, социально-экономических и оборонных потребностей государства.

Автомобильные дороги общего пользования подразделяются на автомобильные дороги международного, государственного и местного значения.

Протяженность эксплуатационного трамвайного пути (троллейбусной линии) в двухпутном исчислении отражает протяжение пути (линии), предназначенного для движения вагонов (машин) на маршрутах.

Эксплуатационная длина пути метро рассчитывается в двухпутном исчислении и представляет собой протяженность главного пути, измеренного между осями станций.

Магистральные трубопроводы предназначены для транспортировки газа и нефти.

Протяженность газопроводов и нефтепроводов определяется как сумма линейных протяжений всех участков трубопроводов в однопутном исчислении, включая отводы.

Yo'l-transport hodisasi - transport vositasining yo'ldagi qatnovi jarayonida sodir bo'lib, fuqarolarning o'limi yoki ularning sog'lig'iga zarar yetishiga, transport vositalari, inshootlar, yuklar shikastlanishiga yoki boshqa tarzda moddiy zarar yetkazilishiga sabab bo'lgan hodisa.

Aloqa O'zbekiston Respublikasi xo'jalik va ijtimoiy infrastrukturasi tarkibiy qismi bo'lib, aholi, xo'jalik sub'ektlari, davlat idoralari pochta, telefon, telegraf, radio va axborotning boshqa turlarini uzatish va qabul qilish hamda aloqa tarmog'i orqali jo'natilayotgan ashyolarni yetkazib berishga bo'lgan ehtiyojlari qondirilishini ta'minlaydi.

Pochta aloqasi - pochta, kuryerlik jo'natmalari va pul mablag'larining pochta o'tkazmalarini jo'natish va yetkazib berishni (topshirishni) ta'minlovchi texnika va transport vositalarining yagona ishlab chiqarish-texnologiya majmuidan iborat aloqa turi.

Telegraf aloqasi - telegramma, fototelegrammalarni uzatish va yetkazib berish, abonent telegrafi orqali so'zlashuvlarni ta'minlash.

Telefon aloqasi - mahalliy, xalqaro va shaharlararo telefon so'zlashuvlarini amalga oshirishni ta'minlash, telefon kanallari orqali ma'lumot uzatishni tashkil etishdir.

Ma'lumotlar uzatish - ma'lumotlarni ikkilangan signallar ko'rinishida telekommunikatsiya vositalari orqali, odatda hisoblash texnikalari vositalarida keyinchalik qayta ishlash uchun, bir punktdan boshqasiga yuborishdir.

Дорожно-транспортное происшествие - событие, возникшее в процессе движения по дороге транспортного средства и с его участием, при котором погибли или ранены люди, повреждены транспортные средства, груз, сооружения либо причинен иной материальный ущерб.

Связь является составной частью хозяйственной и социальной инфраструктур Республики Узбекистан, обеспечивающей удовлетворение потребностей населения, хозяйствующих субъектов, органов государства в передаче и приеме почтовой, телефонной, телеграфной, радио и других видов информации и доставки отправлений.

Почтовая связь - вид связи, представляющий собой единый производственно-технологический комплекс технических и транспортных средств, обеспечивающий пересылку и доставку (вручение) почтовых, курьерских отправлений и почтовых переводов денежных средств.

Телеграфная связь - передача и доставка телеграмм, фототелеграмм, обеспечение переговоров по абонентскому телеграфу.

Телефонная связь - обеспечение осуществления местных, междугородных и международных телефонных разговоров, организация передачи данных по телефонным каналам.

Передача данных - перенос данных в виде двоичных сигналов из одного пункта в другой средствами телекоммуникаций, как правило, для последующей обработки средствами вычислительной техники.

Mobil aloqa tarmog'i - abonentlarga mobil aloqa (telefon, ma'lumotlarni uzatish va boshqalar) xizmatlarini ko'rsatuvchi texnik vositalar (kommutatsion va radioukuna, abonent qurilmalari, ulovchi liniyalar, inshootlar va sh. k.) majmui. Mobil aloqa tarmoqlariga aloqaning mobil radiotelefon (sotali, trunk, lokal-trunk, radial-zona, global shaxsiy mobil yo'ldoshli) tarmoqlari kiradi.

Radioaloqa, radio va televidion eshittirish - radio va televideniya dasturlarini efirga uzatish, radiokanallarni telefon-telegraf ma'lumotlarini va raqamli axborotlarni uzatish uchun taqdim etish.

Ma'lumotlar uzatish tarmog'i - muayyan nuqtalar o'rtasida ma'lumotlarning uzatilishini ta'minlash maqsadida ular o'rtasidagi bog'lanishni tashkil etish uchun mo'ljallangan telekommunikatsiya va kanallar uzellarining majmui.

Сеть мобильной связи - совокупность технических средств (коммутационное и радиооборудование, абонентские устройства, соединительные линии, сооружения и т. п.), с помощью которых абонентам предоставляются услуги мобильной связи (телефонной, передачи данных и др.). К сетям мобильной связи относятся сети подвижной радиотелефонной (сотовой, транковой, локально-транковой, радиально-зоновой, глобальной персональной подвижной спутниковой) связи.

Радиосвязь, радио и телевизионное вещание - передача программ радио и телевидения в эфир, предоставление радиоканалов для передачи телефонно-телеграфных сообщений, цифровой информации.

Сеть передачи данных - совокупность узлов телекоммуникаций и каналов, предназначенных для организации соединений между определенными точками с целью обеспечения передачи данных между ними.

**TRANSPORT VA ALOQANING  
ASOSIY IQTISODIY KO'RSATKICHLARI**  
**ОСНОВНЫЕ ЭКОНОМИЧЕСКИЕ ПОКАЗАТЕЛИ  
ТРАНСПОРТА И СВЯЗИ**

**Transport va aloqaning asosiy ko'rsatkichlari**  
(amaldagi narxlarda; mlrd. so'm)

**Основные показатели транспорта и связи**  
(в фактических ценах; млрд. сум)

	2017	2018	2019	2020	
Tashish va saqlash, axborot va aloqa iqtisodiy faoliyat turlarining yalpi qo'shilgan qiymati	25 305,5	30 616,0	36 630,4	38 531,5 <sup>1)</sup>	Валовая добавленная стоимость по видам экономической деятельности перевозка и хранение, информация и связь
Asosiy fondlar (yil boshiga; boshlang'ich (qayta tiklash) qiymati):					Основные фонды (на начало года; по первоначальной (восстановительной) стоимости):
tashish va saqlash axborot va aloqa	45 511,6 9 472,8	62 888,4 14 567,2	76 000,7 16 938,0	86 987,2 19 693,3	перевозка и хранение информация и связь
Asosiy kapitalga kiritilgan investitsiyalar:					Инвестиции в основной капитал:
tashish va saqlash axborot va aloqa	6 369,0 1 926,1	8 487,5 1 607,9	14 047,7 2 679,0	14 132,7 8 984,2	перевозка и хранение информация и связь
Xizmatlar hajmi:					Объем услуг:
transport aloqa va axborotlashtirish	36 217,2 8 196,7	44 159,4 10 332,6	54 473,5 10 891,7	53 662,9 13 852,3	транспортные связи и информатизации
Korxonalar va tashkilotlar xodimlarining o'rtacha yillik soni, ming kishi:					Среднегодовая численность работников предприятий и организаций тыс. человек:
tashish va saqlash aloqa	198,3 25,2	209,0 26,2	228,2 29,0	210,2 29,6	перевозка и хранение связь

<sup>1)</sup> Dastlabki ma'lumotlar / Данные предварительные

Davomi

Продолжение

	2017	2018	2019	2020
--	------	------	------	------

**Respublika bo'yicha tegishli ko'rsatkichlardagi ulushi, foizda**

**Удельный вес в соответствующих показателях  
по республике, в процентах**

Tashish va saqlash, axborot va aloqa iqtisodiy faoliyat turlarining yalpi qo'shilgan qiymati	9,0	8,1	7,6	6,9 <sup>1)</sup>	Валовая добавленная стоимость по видам экономической деятельности перевозка и хранение, информация и связь
Asosiy fondlar (yil boshiga; boshlang'ich (qayta tiklash) qiymati bo'yicha):					Основные фонды (на начало года; по первоначальной (восстановительной) стоимости):
tashish va saqlash axborot va aloqa	17,2 3,6	17,5 4,0	10,5 2,3	10,2 2,3	перевозка и хранение информация и связь
Asosiy kapitalga kiritilgan investitsiyalar:					Инвестиции в основной капитал:
tashish va saqlash axborot va aloqa	8,8 2,7	6,8 1,3	7,2 1,4	6,7 4,3	перевозка и хранение информация и связь
Xizmatlar hajmi:					Объем услуг:
transport aloqa va axborotlashtirish	30,5 6,9	29,3 6,9	28,1 5,6	24,4 6,3	транспортные связи и информатизации
Korxonalar va tashkilotlar xodimlarining o'rtacha yillik soni:					Среднегодовая численность работников предприятий и организаций:
tashish va saqlash aloqa	4,6 0,6	4,7 0,6	5,3 0,7	4,3 0,6	перевозка и хранение связь

<sup>1)</sup> Dastlabki ma'lumotlar / Данные предварительные

**TRANSPORT FAOLIYATINING  
ASOSIY KO'RSATKICHLARI**

**ОСНОВНЫЕ ПОКАЗАТЕЛИ  
ДЕЯТЕЛЬНОСТИ ТРАНСПОРТА**

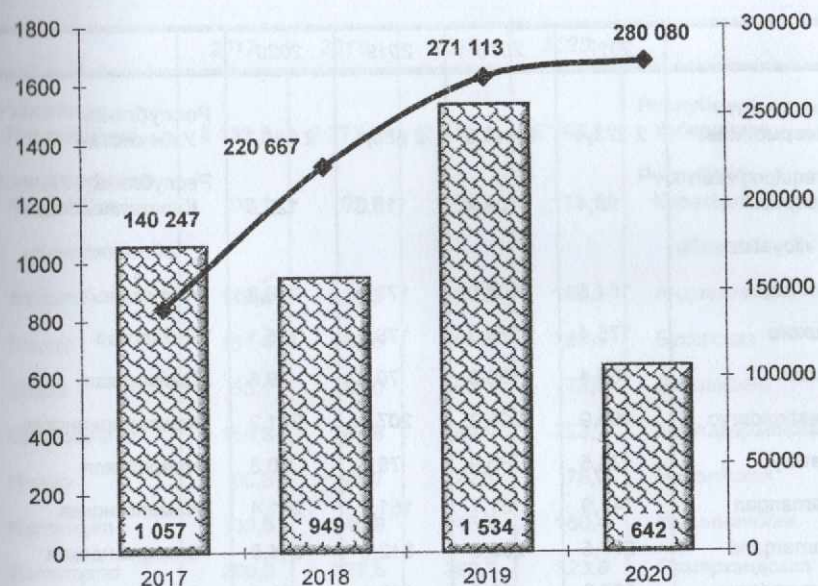
**Transport vositalarini ishlab chiqarish  
(dona)**

**Производство транспортных средств  
(штук)**

	2017	2018	2019	2020	
Avtomobil - jami	145 047	225 853	277 967	285 226	Автомобили – всего
shu jumladan:					в том числе:
yengil avtomobillar	140 247	220 667	271 113	280 080	легковые
avtobuslar	1 057	949	1 534	642	автобусы

**Transport vositalarini ishlab chiqarish  
(birlik)**

**Производство транспортных средств  
(единиц)**



- Avtobuslar / Автобусы
- Yengil avtomobillar / Легковые

**Hududlar bo'yicha jismoniy shaxslarga tegishli  
avtotransport vositalarining soni <sup>1)</sup>**  
(yil oxiriga; ming dona)

**Наличие автомобильного парка,  
принадлежащего физическим лицам по регионам <sup>1)</sup>**  
(на конец года; тысяч единиц)

	2017	2018	2019	2020	
O'zbekiston Respublikasi	2 273,4	2 440,3	2 580,1	2 955,3	Республика Узбекистан
Qoraqalpog'iston Respublikasi	98,4	101,2	115,0	122,0	Республика Каракалпакстан
viloyatlar:					области:
Andijon	161,3	166,0	179,6	208,8	Андижанская
Buxoro	175,4	178,3	178,4	195,1	Бухарская
Jizzax	60,4	65,3	70,4	79,8	Джизакская
Qashqadaryo	165,9	205,3	207,3	241,2	Кашкадарьинская
Navoiy	73,5	80,9	79,8	80,3	Навоийская
Namangan	141,9	161,1	161,2	201,4	Наманганская
Samarqand	277,5	295,8	312,0	344,5	Самаркандская
Surxondaryo	127,9	136,3	142,1	160,4	Сурхандарьинская
Sirdaryo	39,1	46,2	50,5	65,7	Сырдарьинская
Toshkent	207,9	239,8	253,1	273,9	Ташкентская
Farg'ona	236,5	242,5	243,2	302,8	Ферганская
Xorazm	161,2	164,6	169,9	199,9	Хорезмская
Toshkent sh.	346,5	357,0	417,6	479,5	г.Ташкент

<sup>1)</sup> O'zbekiston Respublikasi IIV yo'l harakati xavfsizligi Bosh boshqarmasi ma'lumotlariga asosan / По информации Главного управления безопасности дорожного движения МВД Республики Узбекистан

**Hududlar bo'yicha jismoniy shaxslarga tegishli  
yengil avtotransport vositalarining soni <sup>1)</sup>**  
(yil oxiriga; ming dona)

**Наличие легковых автотранспортных средств,  
принадлежащих физическим лицам по регионам <sup>1)</sup>**  
(на конец года; тысяч единиц)

	2017	2018	2019	2020	
O'zbekiston Respublikasi	2 133,5	2 272,2	2 410,4	2 767,1	Республика Узбекистан
Qoraqalpog'iston Respublikasi	90,1	92,5	106,8	113,1	Республика Каракалпакстан
viloyatlar:					области:
Andijon	149,8	154,2	164,5	192,9	Андижанская
Buxoro	161,4	163,6	156,5	180,5	Бухарская
Jizzax	53,1	58,0	63,1	72,5	Джизакская
Qashqadaryo	154,3	187,8	189,9	223,7	Кашкадарьинская
Navoiy	65,6	71,7	72,1	75,0	Навоийская
Namangan	136,6	146,9	146,9	180,4	Наманганская
Samarqand	260,8	277,5	293,7	323,6	Самаркандская
Surxondaryo	121,8	126,5	132,6	150,6	Сурхандарьинская
Sirdaryo	34,7	41,1	45,6	60,8	Сырдарьинская
Toshkent	194,5	225,3	236,8	262,7	Ташкентская
Farg'ona	222,1	227,4	227,6	276,6	Ферганская
Xorazm	151,9	154,1	159,6	187,5	Хорезмская
Toshkent sh.	336,8	345,6	405,7	467,2	г.Ташкент

<sup>1)</sup> O'zbekiston Respublikasi IIV yo'l harakati xavfsizligi Bosh boshqarmasi ma'lumotlariga asosan / По информации Главного управления безопасности дорожного движения МВД Республики Узбекистан

**Hududlar bo'yicha jismoniy shaxslarga tegishli  
yuk avtotransport vositalarining soni <sup>1)</sup>**  
(yil oxiriga; ming dona)

**Наличие грузовых автотранспортных средств,  
принадлежащих физическим лицам по регионам <sup>1)</sup>**  
(на конец года; тысяч единиц)

	2017	2018	2019	2020	
O'zbekiston Respublikasi	116,3	143,4	150,3	168,8	Республика Узбекистан
Qoraqalpog'iston Respublikasi viloyatlar:	5,6	6,1	6,1	6,7	Республика Каракалпакстан области:
Andijon	10,7	11,0	14,6	15,2	Андижанская
Buxoro	11,3	12,0	10,8	12,7	Бухарская
Jizzax	5,5	5,5	5,5	5,8	Джизакская
Qashqadaryo	10,8	16,4	16,4	16,4	Кашкадарьинская
Navoiy	4,7	5,9	5,7	3,5	Навоийская
Namangan	5,1	14,0	14,0	20,2	Наманганская
Samarqand	15,3	16,7	17,4	19,7	Самаркандская
Surxondaryo	4,3	7,6	8,3	8,5	Сурхандарьинская
Sirdaryo	3,9	4,6	4,3	4,3	Сырдарьинская
Toshkent	10,6	11,7	13,9	9,3	Ташкентская
Farg'ona	12,2	12,8	13,5	23,9	Ферганская
Xorazm	7,9	9,0	9,0	11,4	Хорезмская
Toshkent sh.	8,4	10,0	10,8	11,1	г.Ташкент

<sup>1)</sup> O'zbekiston Respublikasi IIV yo'l harakati xavfsizligi Bosh boshqarmasi ma'lumotlariga asosan / По информации Главного управления безопасности дорожного движения МВД Республики Узбекистан

**Transportning asosiy ko'rsatkichlari**  
(yil oxiriga)

**Основные показатели транспорта**  
(на конец года)

	2017	2018	2019	2020	
	<i>Umumfoydalanadigan yo'llarning foydalaniladigan uzunligi, ming km /</i>				
	<i>Эксплуатационная длина путей сообщения общего пользования, тыс. км</i>				
Temir yo'llar	4,6	4,7	4,7	4,7	Железнодорожные пути
Qattiq qoplamali avtomobil yo'llari	42,0	42,1	42,1	42,3	Автомобильные дороги с твердым покрытием
Tramvay yo'llari, ikki yoqlama hisobida, km	7,9	12,9	12,9	12,9	Трамвайные пути в двухпутном исчислении, км
Trolleybus yo'llari, ikki yoqlama hisobida, km	35,6	35,6	35,6	35,6	Троллейбусные линии в двухпутном исчислении, км
Metropolitan yo'llari, ikki yoqlama hisobida, km	36,1	36,1	36,1	36,1	Метрополитенные пути в двухпутном исчислении, км
Magistral quvur yo'llari (neft va gaz quvur yo'llari)	13,9	13,9	13,9	13,7	Магистральные трубопроводы (нефть и газопроводы)

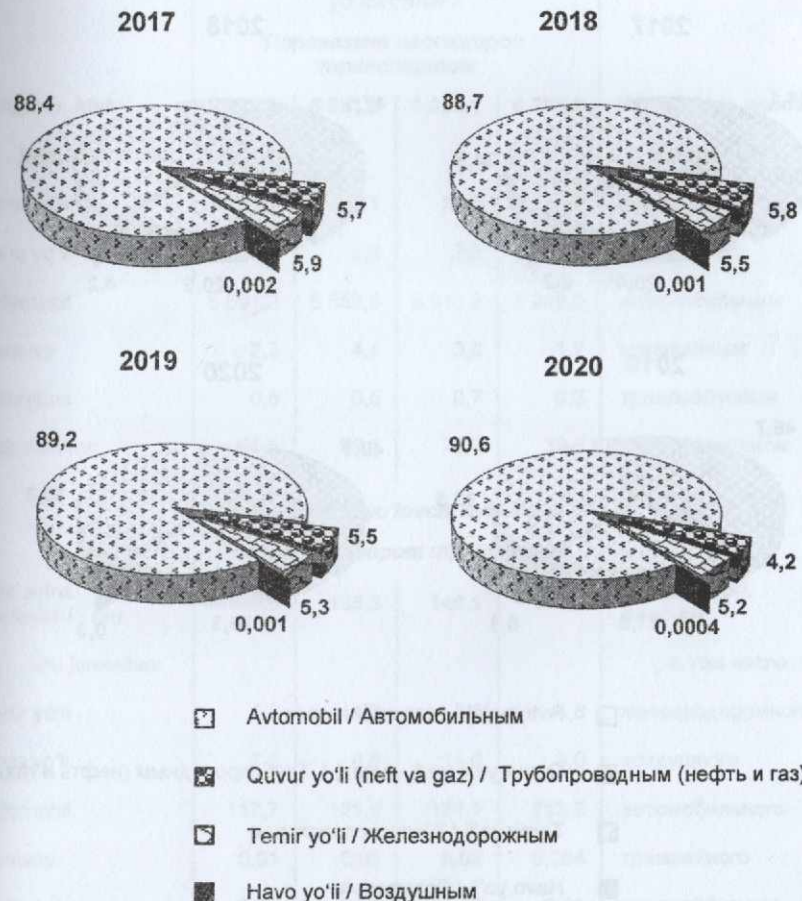
Davomi

Продолжение

	2017	2018	2019	2020	
<b>Transportda tashilgan yuklar / Перевезено грузов транспортом</b>					
<b>Jami, mln. t</b>	<b>1 146,2</b>	<b>1 243,0</b>	<b>1 319,8</b>	<b>1 366,7</b>	<b>Всего, млн. т</b>
shu jumladan:					в том числе:
temir yo'li	67,9	68,4	70,1	70,6	железнодорожным
avtomobil	1 013,1	1 102,2	1 177,7	1 238,2	автомобильным
havo yo'li, ming t	26,4	13,1	10,4	5,3	воздушным, тыс. т
quvur yo'li (neft va gaz)	65,1	72,4	71,9	57,9	трубопроводным (нефть и газ)
<b>Transportning yuk aylanmasi / Грузооборот транспорта</b>					
<b>Jami, mlrd. t-km</b>	<b>66,9</b>	<b>71,3</b>	<b>72,6</b>	<b>66,9</b>	<b>Всего, млрд. т-км</b>
shu jumladan:					в том числе:
temir yo'li	22,9	22,9	23,4	23,6	железнодорожного
avtomobil	13,6	14,6	15,9	16,2	автомобильного
havo yo'li, mln. t-km	156,9	123,5	119,0	219,0	воздушного, млн. т-км
quvur yo'li (neft va gaz)	30,2	33,6	33,2	26,8	трубопроводного (нефть и газ)

**Transportda tashilgan yuklar tarkibi  
(foizda)**

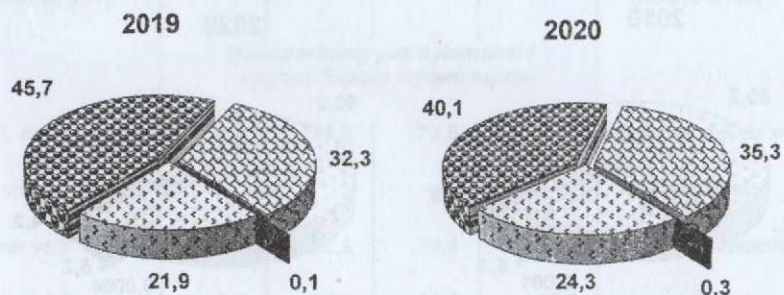
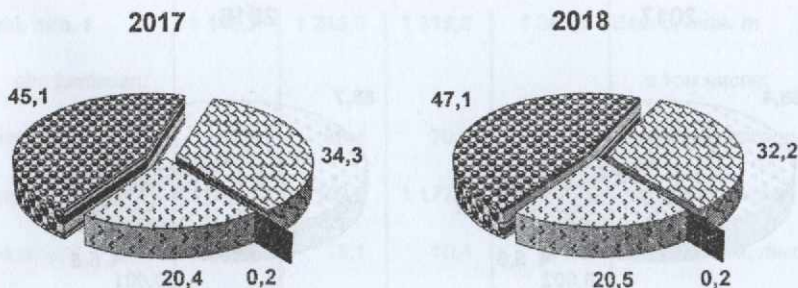
**Структура перевозки грузов транспортом  
(в процентах)**





Transportning yuk aylanmasi tarkibi  
(foizda)

Структура грузооборота транспорта  
(в процентах)



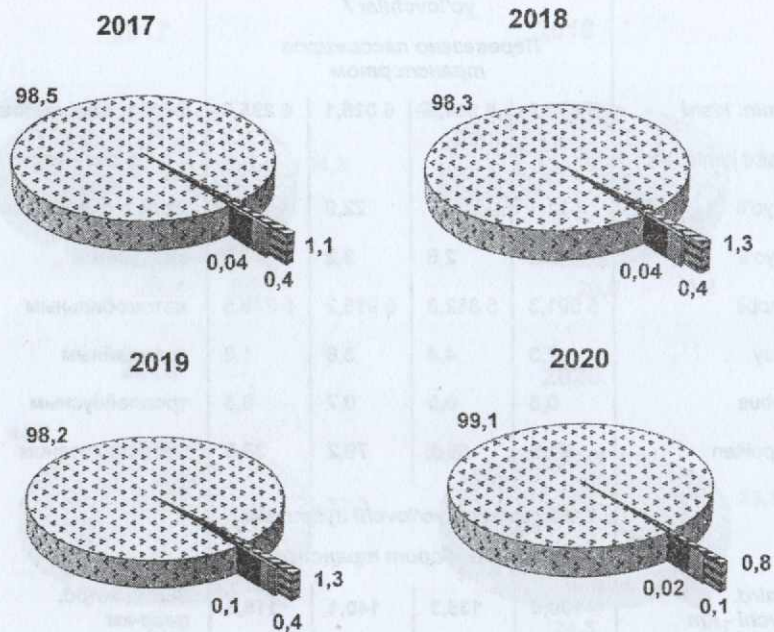
- Avtomobil / Автомобильным
- Quvur yo'li (neft va gaz) / Трубопроводным (нефть и газ)
- Temir yo'li / Железнодорожным
- Havo yo'li / Воздушным

Davomi

Продолжение

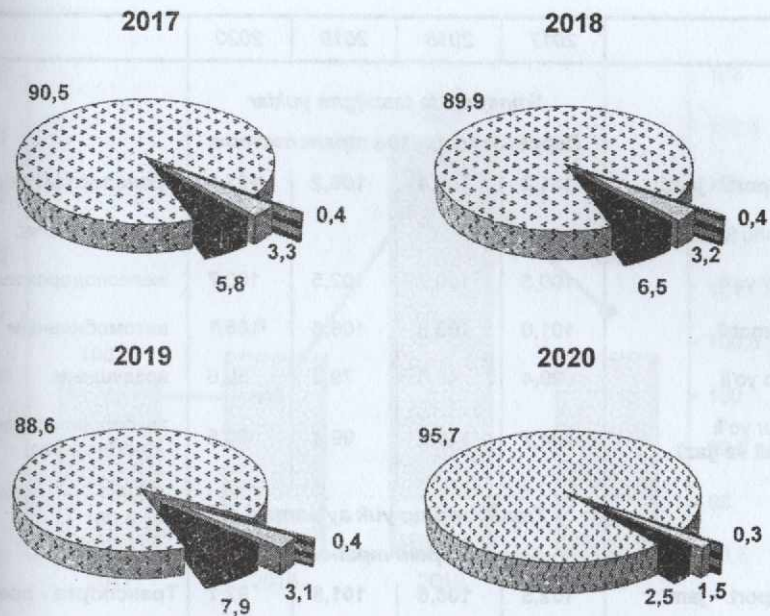
	2017	2018	2019	2020	
<b>Transportda tashilgan yo'lovchilar / Перевезено пассажиров транспортом</b>					
<b>Jami, mln. kishi</b>	<b>5 679,0</b>	<b>5 951,5</b>	<b>6 025,1</b>	<b>5 295,9</b>	<b>Всего, млн. человек</b>
shu jumladan:					в том числе:
temir yo'li	21,1	22,1	22,9	6,2	железнодорожным
havo yo'li	2,2	2,6	3,2	0,9	воздушным
avtomobil	5 591,3	5 852,8	5 915,2	5 248,5	автомобильным
tramvay	2,3	4,4	3,8	1,2	трамвайным
trolleybus	0,5	0,5	0,7	0,3	троллейбусным
metropoliten	61,6	69,1	79,2	38,8	метрополитеном
<b>Transportning yo'lovchi aylanmasi / Пассажирооборот транспорта</b>					
<b>Jami, mlrd. yo'lovchi - km</b>	<b>130,0</b>	<b>135,3</b>	<b>140,1</b>	<b>118,3</b>	<b>Всего, млрд. пасс-км</b>
shu jumladan:					в том числе:
temir yo'li	4,3	4,3	4,4	1,8	железнодорожного
havo yo'li	7,5	8,8	11,0	3,0	воздушного
avtomobil	117,7	121,6	124,1	113,2	автомобильного
tramvay	0,01	0,03	0,02	0,004	трамвайного
trolleybus	0,01	0,02	0,02	0,01	троллейбусного
metropoliten	0,5	0,5	0,6	0,3	метрополитенного

Transportda tashilgan yo'lovchilar tarkibi  
(foizda)  
Структура перевозки пассажиров транспортом  
(в процентах)



- Avtomobil / Автомобильным
- Elektrlashgan / Электрического
- Temir yo'li / Железнодорожным
- Havo yo'li / Воздушным

Transportning yo'lovchi aylanmasi tarkibi  
(foizda)  
Структура пассажирооборота транспорта  
(в процентах)



- Avtomobil / Автомобильным
- Elektrlashgan / Электрического
- Temir yo'li / Железнодорожным
- Havo yo'li / Воздушным

Transport turlari bo'yicha asosiy ko'rsatkichlarning  
o'sish sur'atlari

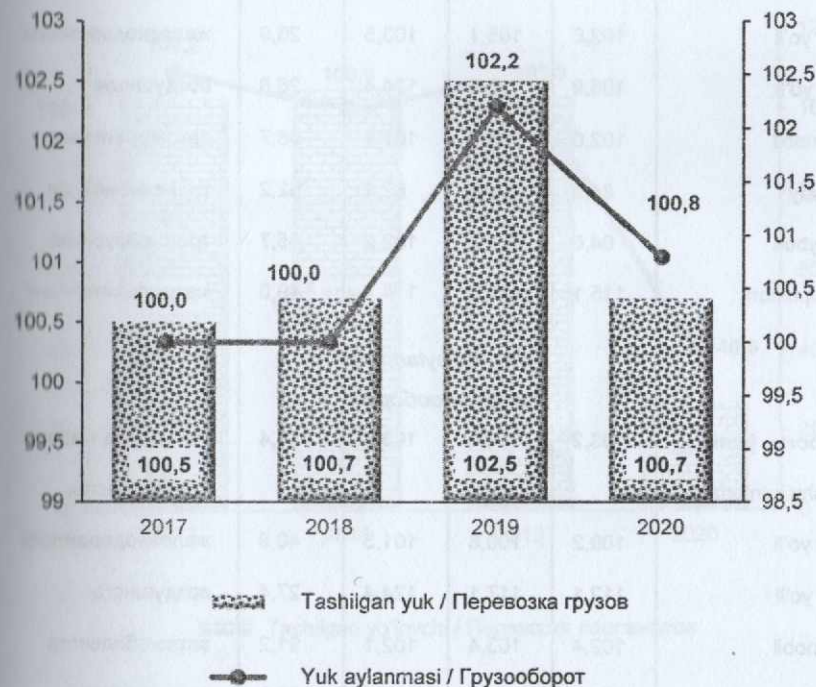
(oldingi yilga nisbatan foizda)

Темпы роста основных показателей  
по видам транспорта  
(в процентах к предыдущему году)

	2017	2018	2019	2020	
<b>Transportda tashilgan yuklar</b>					
<b>Перевезено грузов транспортом</b>					
Transport - jami	101,2	108,4	106,2	103,6	Транспортом - всего
shu jumladan:					в том числе:
temir yo'li	100,5	100,7	102,5	100,7	железнодорожным
avtomobil	101,0	108,8	106,8	105,1	автомобильным
havo yo'li	99,4	49,6	79,3	50,6	воздушным
quvur yo'li (neft va gaz)	104,7	111,2	99,4	80,5	трубопроводным (нефть и газ)
<b>Transportning yuk aylanmasi</b>					
<b>Грузооборот транспорта</b>					
Transport - jami	102,5	106,6	101,8	92,1	Транспорта - всего
shu jumladan:					в том числе:
temir yo'li	100,0	100,0	102,2	100,8	железнодорожным
avtomobil	102,3	107,6	108,5	102,2	автомобильным
havo yo'li	118,8	78,7	96,4	184,0	воздушным
quvur yo'li (neft va gaz)	104,5	111,4	98,6	80,8	трубопроводным (нефть и газ)

Umumfoydalanadigan temir yo'l transportida  
tashilgan yuklar va yuk aylanmasi o'sish sur'atlari  
(o'tgan yilga nisbatan foizda)

Темпы роста перевозки грузов и грузооборот  
железнодорожного транспорта общего пользования  
(в процентах к предыдущему году)



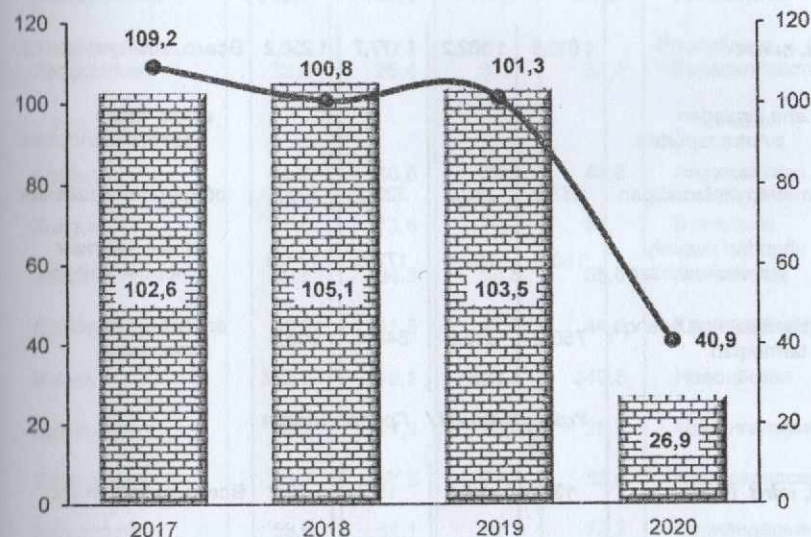
Davomi

Продолжение

	2017	2018	2019	2020	
<b>Yo'lovchi tashish</b>					
<i>Перевозки пассажиров</i>					
<b>Transport - jami</b>	<b>102,1</b>	<b>104,8</b>	<b>101,2</b>	<b>87,9</b>	<b>Транспортом - всего</b>
shu jumladan:					в том числе:
temir yo'li	102,6	105,1	103,5	26,9	железнодорожным
havo yo'li	106,9	118,5	124,4	26,8	воздушным
avtomobil	102,0	104,7	101,1	88,7	автомобильным
tramvay	84,9	190,6	87,1	32,2	трамвайным
trolleybus	64,0	101,2	132,2	45,7	троллейбусным
metropoliten	115,1	112,2	114,7	49,0	метрополитенным
<b>Yo'lovchi aylanmasi</b>					
<i>Пассажирооборот</i>					
<b>Transport - jami</b>	<b>103,2</b>	<b>104,1</b>	<b>103,6</b>	<b>84,4</b>	<b>Транспорта - всего</b>
shu jumladan:					в том числе:
temir yo'li	109,2	100,8	101,3	40,9	железнодорожного
havo yo'li	112,1	117,1	124,4	27,4	воздушного
avtomobil	102,4	103,4	102,1	91,2	автомобильного
tramvay	136,6	190,6	78,4	20,9	трамвайного
trolleybus	64,0	101,2	132,2	45,7	троллейбусного
metropoliten	115,1	112,2	114,7	49,0	метрополитенного

**Umumfoydalanadigan temir yo'l transportida tashilgan  
yo'lovchilar va yo'lovchi aylanmasi o'sish sur'atlari**  
(o'tgan yilga nisbatan foizda)

**Темпы роста перевозки пассажиров и пассажирооборота  
железнодорожного транспорта общего пользования**  
(в процентах к предыдущему году)



Tashilgan yo'lovchi / Перевозка пассажиров

Yo'lovchi aylanmasi / Пассажирооборот

Avtomobil transportida yuk tashish  
va yuk aylanmasi

Перевозки грузов и грузооборот  
автомобильного транспорта

	2017	2018	2019	2020	
<b>Yuk tashish / Перевозки грузов</b>					
<b>Jami, mln. t</b>	<b>1 013,1</b>	<b>1 102,2</b>	<b>1 177,7</b>	<b>1 238,2</b>	<b>Всего, млн. т</b>
shu jumladan avtotransportda:					в том числе автотранспортом:
umumfoydalanadigan	257,9	289,3	329,3	333,1	общего пользования
shundan xususiy yuk tashuvchilar	165,9	169,4	172,6	171,5	из нее частных перевозчиков
iqtisodiyotning boshqa tarmoqlari	755,2	812,9	848,4	905,1	других отраслей экономики
<b>Yuk aylanmasi / Грузооборот</b>					
<b>Jami, mlrd. t-km</b>	<b>13,6</b>	<b>14,6</b>	<b>15,9</b>	<b>16,2</b>	<b>Всего, млрд. т-км</b>
shu jumladan avtotransportda:					в том числе автотранспортом:
umumfoydalanadigan	8,0	8,3	9,1	8,6	общего пользования
shundan xususiy yuk tashuvchilar	6,8	7,0	7,2	7,0	из нее частных перевозчиков
iqtisodiyotning boshqa tarmoqlari	5,6	6,3	6,8	7,5	других отраслей экономики

Hududlar bo'yicha avtomobil transportida yuk tashish  
(mln. tonna)

Перевозки грузов автомобильным транспортом  
по регионам  
(млн. тонн)

	2017	2018	2019	2020	
<b>O'zbekiston Respublikasi</b>	<b>1 013,1</b>	<b>1 102,2</b>	<b>1 177,7</b>	<b>1 238,2</b>	<b>Республика Узбекистан</b>
<b>Qoraqalpog'iston Respublikasi</b>	<b>23,8</b>	<b>26,4</b>	<b>31,1</b>	<b>32,4</b>	<b>Республика Каракалпакстан</b>
<b>viloyatlar:</b>					<b>области:</b>
Andijon	40,2	40,8	39,9	42,6	Андижанская
Buxoro	67,0	73,6	70,1	65,7	Бухарская
Jizzax	30,6	34,3	38,5	35,6	Джизакская
Qashqadaryo	40,3	41,5	42,8	44,5	Кашкадарьинская
Navoiy	312,2	318,1	320,5	340,5	Навоийская
Namangan	20,2	27,3	25,4	26,7	Наманганская
Samarqand	43,4	47,5	51,1	53,5	Самаркандская
Surxondaryo	58,9	61,1	69,1	72,2	Сурхандарьинская
Sirdaryo	13,6	15,2	17,7	19,2	Сырдарьинская
Toshkent	128,7	169,4	214,5	228,5	Ташкентская
Farg'ona	63,4	64,2	63,5	59,3	Ферганская
Xorazm	34,5	36,7	38,5	36,6	Хорезмская
Toshkent sh.	136,3	146,1	155,0	180,9	г.Ташкент

**Hududlar bo'yicha avtomobil transporti yuk aylanmasi**  
(mln. tonna-kilometr)

**Грузооборот автомобильного транспорта по регионам**  
(млн. тонно-километров)

	2017	2018	2019	2020	
O'zbekiston Respublikasi	13 607,7	14 640,8	15 879,3	16 233,4	Республика Узбекистан
Qoraqalpog'iston Respublikasi	565,1	583,0	644,7	732,1	Республика Каракалпакстан
viloyatlar:					области:
Andijon	739,2	845,4	830,1	864,0	Андижанская
Buxoro	1 758,4	1 744,5	1 786,4	1 847,5	Бухарская
Jizzax	773,9	816,7	866,1	980,6	Джизакская
Qashqadaryo	1 083,6	1 164,6	1 165,0	1 151,0	Кашкадарьинская
Navoiy	1 517,2	1 589,5	1 642,2	1 653,9	Навоийская
Namangan	375,8	492,9	557,5	599,2	Наманганская
Samarqand	1 005,5	1 056,1	1 112,9	1 211,5	Самаркандская
Surxondaryo	757,2	910,8	937,8	911,7	Сурхандарьинская
Sirdaryo	221,7	235,0	260,6	267,9	Сырдарьинская
Toshkent	1 339,3	1 344,1	1 663,2	1 645,6	Ташкентская
Farg'ona	1 251,8	1 324,0	1 433,8	1 481,1	Ферганская
Xorazm	620,9	703,6	751,2	862,8	Хорезмская
Toshkent sh.	1 598,1	1 830,6	2 227,8	2 024,5	г.Ташкент

**Hududlar bo'yicha avtomobil transportida yo'lovchi tashish**  
(mln. kishi)

**Перевозки пассажиров автомобильным транспортом по регионам**  
(млн. человек)

	2017	2018	2019	2020	
O'zbekiston Respublikasi	5 591,3	5 852,8	5 915,2	5 248,5	Республика Узбекистан
Qoraqalpog'iston Respublikasi	125,5	132,7	137,7	131,4	Республика Каракалпакстан
viloyatlar:					области:
Andijon	669,1	703,9	715,3	648,5	Андижанская
Buxoro	282,9	304,2	300,7	267,7	Бухарская
Jizzax	83,6	86,2	94,4	88,8	Джизакская
Qashqadaryo	261,9	273,1	282,5	266,4	Кашкадарьинская
Navoiy	141,3	149,6	170,8	158,3	Навоийская
Namangan	440,5	453,9	460,9	414,2	Наманганская
Samarqand	447,5	470,8	473,4	415,8	Самаркандская
Surxondaryo	248,0	257,5	243,1	225,0	Сурхандарьинская
Sirdaryo	77,0	79,0	83,1	73,5	Сырдарьинская
Toshkent	661,3	670,1	693,5	600,5	Ташкентская
Farg'ona	630,2	640,8	640,0	582,8	Ферганская
Xorazm	371,1	381,0	395,0	368,4	Хорезмская
Toshkent sh.	1 151,4	1 250,0	1 224,8	1 007,2	г.Ташкент

Hududlar bo'yicha avtomobil transportining  
yo'lovchi aylanmasi  
(mln. yo'lovchi-kilometr)

Пассажирооборот автомобильного  
транспорта по регионам  
(млн. пассажиро-километров)

	2017	2018	2019	2020	
O'zbekiston Respublikasi	117 649,6	121 599,5	124 141,2	113 198,2	Республика Узбекистан
Qoraqalpog'iston Respublikasi viloyatlar:	3 640,7	3 748,3	3 846,6	3 611,2	Республика Каракалпакстан
Andijon	11 613,0	12 143,9	12 436,9	11 399,0	области: Андijanская
Buxoro	9 596,5	10 100,9	10 200,6	9 715,3	Бухарская
Jizzax	2 265,6	2 328,3	2 472,5	2 356,0	Джизакская
Qashqadaryo	8 672,6	8 998,9	9 218,3	8 681,0	Кашкадарьинская
Navoiy	3 944,8	4 011,6	4 503,3	3 943,4	Навоийская
Namangan	8 407,8	8 610,3	8 755,6	7 901,5	Наманганская
Samarqand	13 886,8	14 514,1	14 862,4	13 251,7	Самаркандская
Surxondaryo	5 663,0	5 882,1	5 728,3	5 145,4	Сурхандарьинская
Sirdaryo	2 239,4	2 286,6	2 370,5	2 233,1	Сырдарьинская
Toshkent	16 724,1	17 011,6	17 407,3	15 382,2	Ташкентская
Farg'ona	13 617,9	13 911,5	14 024,9	12 870,5	Ферганская
Xorazm	7 122,1	7 319,4	7 556,5	6 997,0	Хорезмская
Toshkent sh.	10 255,3	10 732,0	10 757,5	9 710,9	г.Ташкент

Umumfoydalanmaydigan temir yo'l transportining  
asosiy ko'rsatkichlari <sup>1)</sup>  
(yil oxiriga)

Основные показатели железнодорожного  
транспорта необщего пользования <sup>1)</sup>  
(на конец года)

	2017	2018	2019	2020	
Temir yo'l pod'yezd yo'llarining foydalaniladigan uzunligi, ming km	1,5	1,5	1,4	1,5	Эксплуатационная длина железнодорожных подъездных путей, тыс. км
Harakatdagi tarkib, ming dona:					Подвижной состав, тыс. штук
lokomotivlar	0,5	0,5	0,4	0,4	локомотивы
yuk tashuvchi vagonlar	6,4	6,3	6,1	6,1	грузовые вагоны
Tashilgan yuk, mln. t	168,8	178,8	180,5	195,2	Перевезено грузов, млн. т
Yuk aylanmasi, mln. t-km	1 899,3	1 988,9	2 065,9	2 203,2	Грузооборот, млн. т-км

<sup>1)</sup> Yirik korxonalar bo'yicha / По крупным предприятиям

**Tashish va saqlash xizmatlari tarifi indeksi**  
(dekabr o'tgan yilning dekabriga nisbatan; foizda)

**Индексы тарифов на услуги перевозки и хранения**  
(декабрь к декабрю предыдущего года; в процентах)

	2017	2018	2019	2020	
<b>Tashish va saqlash</b>	<b>115,3</b>	<b>105,4</b>	<b>109,5</b>	<b>112,0</b>	<b>Перевозка и хранение</b>
<b>Quruqlikdagi va quvur transporti</b>	<b>112,7</b>	<b>104,9</b>	<b>108,9</b>	<b>109,8</b>	<b>Сухопутный и трубопроводный транспорт</b>
Temir yo'l yo'lovchi transporti, shaharlararo	122,1	130,0	107,0	105,1	Пассажирский железнодорожный транспорт, междугородный
Temir yo'l yuk transporti	127,1	165,7	100,5	98,9	Грузовой железнодорожный транспорт
Quruqlikdagi boshqa yo'lovchi transporti shahar va shahar atrofiga qatnaydigan quruqlikdagi yo'lovchi transporti	100,1	109,5	112,2	115,1	Прочий пассажирский сухопутный транспорт
yo'lovchi transporti taksi faoliyati	101,0	122,5	114,3	104,3	городской и пригородный сухопутный пассажирский транспорт
100,0	108,9	112,0	115,6		деятельность такси
Avtomobil transportida yuk tashish	105,0	102,7	113,5	105,8	Грузовые перевозки автомобильным транспортом
Quvurlar orqali yuk tashish	129,1	74,4	100,9	110,7	Транспортирование по трубопроводу
neftni uzatish	100,0	100,0	100,0	-	перекачка нефти
gaz yetkazib berish	129,9	73,8	100,9	110,7	транспортировка газа
<b>Havo transporti</b>	<b>148,0</b>	<b>105,3</b>	<b>113,7</b>	<b>127,4</b>	<b>Воздушный транспорт</b>
Havo yo'lovchi transporti	148,2	105,7	116,1	128,8	Пассажирский воздушный транспорт
Havo yuk transporti	145,3	100,0	94,3	113,2	Грузовой воздушный транспорт
<b>Pochta va kuryerlik faoliyati</b>	<b>128,7</b>	<b>196,8</b>	<b>144,0</b>	<b>110,4</b>	<b>Почтовая и курьерская деятельность</b>
Ommaviy qamrov zonasida xizmat ko'rsatish bo'yicha majburiyatlar asosidagi pochta xizmati	128,7	196,8	144,0	110,4	Почтовые услуги в соответствии с обязательствами по предоставлению услуг в зоне всеобщего охвата

**YUK TASHISH**  
**ГРУЗОВЫЕ ПЕРЕВОЗКИ**

**Umumfoydalanadigan transport turlari bo'yicha yuk tashish**  
(mln. tonna)

**Перевозки грузов по видам транспорта общего пользования**  
(млн. тонн)

	2017	2018	2019	2020	
<b>Transport – jami</b>	<b>363,7</b>	<b>398,8</b>	<b>440,6</b>	<b>430,6</b>	<b>Транспорт - всего</b>
shu jumladan:					в том числе:
temir yo'li	67,9	68,4	70,1	70,6	железнодорожный
avtomobil	257,9	289,3	329,3	333,1	автомобильный
quvur yo'li (tranzitdan tashqari)	37,9	41,1	41,1	26,9	трубопроводный (исключая транзит)
havo yo'li, ming	26,4	13,1	10,4	5,3	воздушный, тыс.

**Umumfoydalanadigan transport turlari bo'yicha yuk tashishning o'sish sur'atlari**  
(o'tgan yilga nisbatan foizda)

**Темпы роста перевозок грузов по видам транспорта общего пользования**  
(в процентах к предыдущему году)

	2017	2018	2019	2020	
<b>Transport – jami</b>	<b>100,7</b>	<b>109,7</b>	<b>110,5</b>	<b>97,7</b>	<b>Транспорт - всего</b>
shu jumladan:					в том числе:
temir yo'li	100,5	100,7	102,5	100,7	железнодорожный
avtomobil	100,4	112,2	113,8	101,1	автомобильный
quvur yo'li (tranzitdan tashqari)	103,5	108,6	100,0	65,4	трубопроводный (исключая транзит)
havo yo'li	99,4	49,6	79,3	50,6	воздушный



Umumfoydalanadigan temir yo'li transportida  
ayrim yuk turlarini tashish

Перевозки отдельных видов грузов  
железнодорожным транспортом общего пользования

	2017	2018	2019	2020	
	<i>Jo'natildi, mln. tonna Отправлено, млн. тонн</i>				
Tosh ko'mir	4,4	5,6	5,2	4,5	Каменный уголь
Neft mahsulotlari	11,0	6,8	6,2	6,0	Нефтяные грузы
Metall rudalari	5,0	5,3	5,5	6,6	Руды металлические
Kimyoviy mahsulotlar va soda	2,1	2,1	1,9	2,2	Химикаты и сода
Qora metallar, ularning lomi bilan birga	1,6	1,9	2,1	1,7	Черные металлы, включая лом черных металлов
Kimyoviy va mineral o'g'itlar	4,0	3,5	3,6	4,2	Химические и минеральные удобрения
Mineral-qurilish yuklari	9,2	8,5	8,2	6,6	Минерально-строительные грузы
Sement	4,8	4,9	5,1	5,0	Цемент
O'rmon xo'jaligi yuklari	0,02	0,03	0,03	0,02	Лесные грузы
G'alla va yanchilgan mahsulotlar	1,7	1,7	1,6	1,9	Зерно и продукты перемола
Paxta (xom-ashyo va tola)	0,4	0,2	0,2	0,1	Хлопок (сырец и волокно)

Davomi

Продолжение

	2017	2018	2019	2020	
	<i>Jamiga nisbatan foiz hisobida В процентах к итогу</i>				
Tosh ko'mir	6,5	8,2	7,5	6,3	Каменный уголь
Neft mahsulotlari	16,1	9,9	8,8	8,4	Нефтяные грузы
Metall rudalari	7,4	7,8	7,8	9,3	Руды металлические
Kimyoviy mahsulotlar va soda	3,1	3,1	2,7	3,1	Химикаты и сода
Qora metallar, ularning lomi bilan birga	2,3	2,8	3,0	2,4	Черные металлы, включая лом черных металлов
Kimyoviy va mineral o'g'itlar	6,0	5,0	5,1	6,0	Химические и минеральные удобрения
Mineral-qurilish yuklari	13,6	12,5	11,6	9,4	Минерально-строительные грузы
Sement	7,1	7,1	7,3	7,1	Цемент
O'rmon xo'jaligi yuklari	0,03	0,04	0,04	0,03	Лесные грузы
G'alla va yanchilgan mahsulotlar	2,4	2,5	2,3	2,7	Зерно и продукты перемола
Paxta (xom-ashyo va tola)	0,6	0,2	0,3	0,1	Хлопок (сырец и волокно)

Umumfoydalanadigan avtomobil transporti korxonalari  
tomonidan ayrim yuk turlarini tashish <sup>1)</sup>  
(ming tonna)

Перевозки отдельных видов грузов предприятиями  
автомобильного транспорта общего пользования <sup>1)</sup>  
(тыс. тонн)

	2017	2018	2019	2020	
Tosh ko'mir	36,4	-	4,8	2,2	Каменный уголь
Paxta xom-ashyosi	72,1	127,7	46,4	44,7	Хлопок сырец
Paxta tolasi va texnik paxta urug'lari	96,9	3,1	41,6	60,5	Хлопок-волокно и хлопковые технические семена
Neft yuklari	2 630,7	2 874,3	1 953,5	1 899,2	Нефтяные грузы
Qora va rangli metallar	251,6	155,7	295,5	285,0	Черные и цветные металлы
Kimyoviy va mineral o'g'itlar	109,2	269,3	141,6	44,0	Химические и мине- ральные удобрения
Qurilish yuklari	10 899,8	8 257,8	11 979,5	11 454,7	Строительные грузы
Sement	562,5	122,5	68,4	696,0	Цемент
Sabzavot va mevalar	26,0	656,1	506,8	115,0	Овощи и фрукты
Boshqa oziq-ovqat tovarlari	75,7	100,0	46,9	46,3	Остальные продоволь- ственные товары
Taxta-yog'och yuklari	45,2	72,6	26,5	28,9	Лесные грузы
Don va tegirmonda tortilgan don mahsulotlari	111,6	96,1	139,1	129,3	Зерно и продукты перемола
Ochiq yer jinslari (tuproqni qo'shgan holda)	22 943,4	26 672,2	78 541,9	5 957,2	Вскрышные породы (включая грунт)

<sup>1)</sup> Yirik korxonalar bo'yicha / По крупным предприятиям

Magistral quvur yo'llari orqali tashilgan yuklar  
(mln. tonna)

Транспортировка грузов по магистральным  
трубопроводам  
(млн. тонн)

	2017	2018	2019	2020	
Yuklar – jami	37,9	41,1	41,1	26,9	Грузы – всего
shu jumladan:					в том числе:
gaz (tranzitdan tashqari)	37,8	41,1	41,1	26,9	газ (исключая транзит)
neft yuklari	0,1	0,05	0,04	-	нефтяные грузы

**Hududlar bo'yicha umumfoydalanadigan temir yo'li  
transporti orqali jo'natilgan yuklar**  
(ming tonna)

**Отправлено грузов железнодорожным транспортом  
общего пользования по регионам**  
(ТЫС. ТОНН)

	2017	2018	2019	2020	
O'zbekiston Respublikasi	67 931,1	68 420,8	70 137,7	70 648,5	Республика Узбекистан
Qoraqalpog'iston Respublikasi	2 610,6	2 531,5	2 374,0	1 578,7	Республика Каракалпакстан
viloyatlar:					области:
Andijon	365,0	456,6	494,5	415,0	Андижанская
Buxoro	8 138,3	8 516,4	8 923,0	8 578,1	Бухарская
Jizzax	5 562,4	5 781,1	5 986,3	7 300,7	Джизакская
Qashqadaryo	5 578,9	5 594,2	5 682,0	5 688,6	Кашкадарьинская
Navoiy	13 671,9	14 065,0	13 987,6	15 592,7	Навоийская
Namangan	311,6	298,5	353,0	407,5	Наманганская
Samarqand	2 503,9	2 070,2	2 195,8	1 522,6	Самаркандская
Surxondaryo	2 342,1	2 383,0	2 419,8	2 126,0	Сурхандарьинская
Sirdaryo	412,4	624,1	597,7	787,3	Сырдарьинская
Toshkent	19 594,0	19 395,9	20 262,6	19 773,1	Ташкентская
Farg'ona	6 510,1	6 473,6	6 542,8	6 667,4	Ферганская
Xorazm	329,9	230,7	318,6	210,8	Хорезмская

**Hududlar bo'yicha umumfoydalanadigan avtomobil  
transportida yuk tashish**  
(mln. tonna)

**Перевозки грузов автомобильным транспортом  
общего пользования по регионам**  
(МЛН. ТОНН)

	2017	2018	2019	2020	
O'zbekiston Respublikasi	257,9	289,3	329,3	333,1	Республика Узбекистан
Qoraqalpog'iston Respublikasi	10,7	10,5	11,4	10,3	Республика Каракалпакстан
viloyatlar:					области:
Andijon	23,1	22,9	23,1	24,1	Андижанская
Buxoro	25,0	24,5	23,0	21,5	Бухарская
Jizzax	8,8	8,9	9,1	9,2	Джизакская
Qashqadaryo	13,9	14,5	15,0	15,6	Кашкадарьинская
Navoiy	17,3	17,6	17,4	16,6	Навоийская
Namangan	6,3	6,5	6,5	6,3	Наманганская
Samarqand	22,6	22,8	23,2	22,5	Самаркандская
Surxondaryo	8,6	8,4	8,8	7,3	Сурхандарьинская
Sirdaryo	3,6	3,7	3,8	3,8	Сырдарьинская
Toshkent	75,7	109,8	141,9	147,8	Ташкентская
Farg'ona	15,7	16,2	16,4	16,5	Ферганская
Xorazm	10,7	10,3	10,1	10,1	Хорезмская
Toshkent sh.	15,9	12,7	19,6	21,5	г.Ташкент

Umumfoydalanadigan  
transport turlari bo'yicha yuk aylanmasi  
Грузооборот по видам транспорта  
общего пользования

	2017	2018	2019	2020	
<b>Mld. tonna-kilometr</b>					
<b>Млрд. тонно-километров</b>					
<b>Jami</b>	<b>61,3</b>	<b>65,0</b>	<b>65,8</b>	<b>59,3</b>	<b>Всего</b>
shu jumladan:					в том числе:
temir yo'li	22,9	22,9	23,4	23,6	железнодорожный
avtomobil	8,0	8,3	9,1	8,6	автомобильный
quvur yo'li	30,2	33,6	33,2	26,8	трубопроводный
havo yo'li, mln.	156,9	123,5	119,0	219,0	воздушный, млн.
<b>Jamiga nisbatan foizda</b>					
<b>В процентах к итогу</b>					
<b>Jami</b>	<b>100,0</b>	<b>100,0</b>	<b>100,0</b>	<b>100,0</b>	<b>Всего</b>
shu jumladan:					в том числе:
temir yo'li	37,4	35,3	35,6	39,8	железнодорожный
avtomobil	13,0	12,7	13,8	14,6	автомобильный
quvur yo'li	49,3	51,8	50,4	45,2	трубопроводный
havo yo'li	0,3	0,2	0,2	0,4	воздушный
<b>O'tgan yilga nisbatan foizda</b>					
<b>В процентах к предыдущему году</b>					
<b>Jami</b>	<b>102,1</b>	<b>106,0</b>	<b>101,3</b>	<b>90,1</b>	<b>Всего</b>
shu jumladan:					в том числе:
temir yo'li	100,0	100,0	102,2	100,8	железнодорожный
avtomobil	99,7	103,4	109,9	95,2	автомобильный
quvur yo'li	104,5	111,4	98,6	80,8	трубопроводный
havo yo'li	118,8	78,7	96,4	184,0	воздушный

Hududlar bo'yicha umumfoydalanadigan avtomobil  
transportining yuk aylanmasi  
(mln. tonna-kilometr)

Грузооборот автомобильного  
транспорта общего пользования по регионам  
(млн. тонно-километров)

	2017	2018	2019	2020	
<b>O'zbekiston Respublikasi</b>	<b>8 003,2</b>	<b>8 271,9</b>	<b>9 086,7</b>	<b>8 647,2</b>	<b>Республика Узбекистан</b>
<b>Qoraqalpog'iston Respublikasi</b>	<b>406,0</b>	<b>419,4</b>	<b>437,7</b>	<b>418,7</b>	<b>Республика Каракалпакстан</b>
viloyatlar:					области:
Andijon	573,9	689,3	661,3	672,6	Андижанская
Buxoro	1 336,3	1 253,6	1 216,3	1 154,4	Бухарская
Jizzax	593,2	602,8	615,4	606,6	Джизакская
Qashqadaryo	772,9	814,4	831,1	792,8	Кашкадарьинская
Navoiy	526,3	545,4	563,2	538,9	Навоийская
Namangan	142,4	173,5	163,2	143,3	Наманганская
Samarqand	796,8	807,6	829,9	928,8	Самаркандская
Surxondaryo	357,9	446,6	439,7	369,0	Сурхандарьинская
Sirdaryo	133,6	137,3	141,3	137,2	Сырдарьинская
Toshkent	838,4	929,3	1 121,4	1 049,2	Ташкентская
Farg'ona	705,2	715,4	727,7	722,3	Ферганская
Xorazm	392,9	385,5	407,5	474,4	Хорезмская
Toshkent sh.	427,4	351,8	931,0	639,0	г.Ташкент

Umumfoydalanadigan transport turlari bo'yicha bir tonna yuk  
tashishning o'rtacha masofasi  
(kilometr)

Среднее расстояние перевозки одной тонны  
груза по видам транспорта общего пользования  
(километров)

	2017	2018	2019	2020	
Temir yo'li	337,7	335,3	334,3	334,5	Железнодорожный
Avtomobil	31,0	28,6	27,6	26,0	Автомобильный
Quvur yo'li	797,2	817,8	806,5	996,8	Трубопроводный
Havo yo'li	5 943,2	9 427,5	11 442,3	41 320,8	Воздушный

Umumfoydalanadigan transportning foydalanadigan  
yoqilg'i turi bo'yicha yuk aylanmasi <sup>1)</sup>  
(foizda)

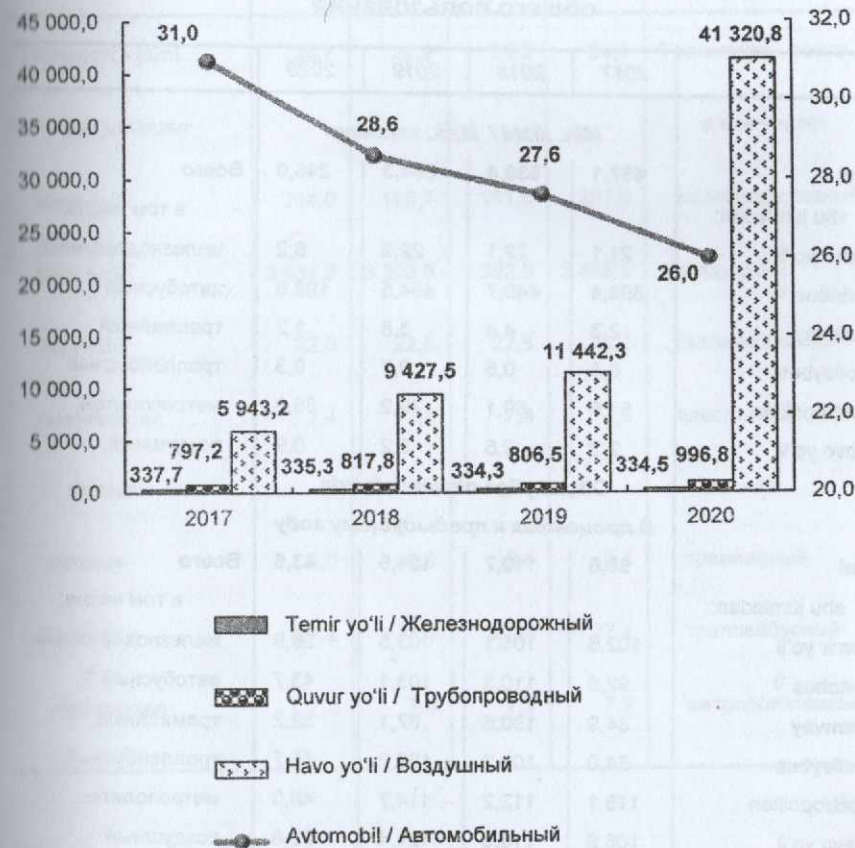
Грузооборот транспорта общего пользования  
по видам используемого топлива <sup>1)</sup>  
(в процентах)

	2017	2018	2019	2020	
Elektr kuchi bilan tortishning temir yo'l transporti jami yuk aylanmasidagi ulushi	44,3	51,6	52,7	55,3	Удельный вес электрической тяги в общем грузообороте железнодорожного транспорта
Umumfoydalanadigan avtomobil trans- portining jami yuk aylanmasidagi ulushi:					Удельный вес в общем грузообороте автомобильного транспорта общего пользования:
gaz-yoqilg'i avtomobillari	7,8	9,4	6,5	7,3	газо-топливных автомобилей
dizel-yoqilg'i avtomobillari	86,3	73,8	83,3	52,9	дизельно-топливных автомобилей

<sup>1)</sup> Yirik korxonalar bo'yicha / По крупным предприятиям

Umumfoydalanadigan transport turlari bo'yicha bir tonna yuk  
tashishning o'rtacha masofasi  
(kilometr)

Среднее расстояние перевозки одной тонны  
груза по видам транспорта общего пользования  
(километров)



YO'LOVCHI TASHISH

ПАССАЖИРСКИЕ ПЕРЕВОЗКИ

Umumfoydalanadigan transport turlari bo'yicha  
yo'lovchi tashish

Перевозки пассажиров по видам транспорта  
общего пользования

	2017	2018	2019	2020	
<i>Mln. kishi / Млн. человек</i>					
<b>Jami</b>	<b>487,1</b>	<b>539,4</b>	<b>564,3</b>	<b>246,0</b>	<b>Всего</b>
shu jumladan:					в том числе:
temir yo'li	21,1	22,1	22,9	6,2	железнодорожный
avtobus <sup>1)</sup>	399,4	440,7	454,5	198,6	автобусный <sup>1)</sup>
tramvay	2,3	4,4	3,8	1,2	трамвайный
trolleybus	0,5	0,5	0,7	0,3	троллейбусный
metropoliten	61,6	69,1	79,2	38,8	метрополитен
havo yo'li	2,2	2,6	3,2	0,9	воздушный
<i>O'tgan yilga nisbatan foizda</i>					
<i>В процентах к предыдущему году</i>					
<b>Jami</b>	<b>95,6</b>	<b>110,7</b>	<b>104,6</b>	<b>43,6</b>	<b>Всего</b>
shu jumladan:					в том числе:
temir yo'li	102,6	105,1	103,5	26,9	железнодорожный
avtobus <sup>1)</sup>	92,9	110,3	103,1	43,7	автобусный <sup>1)</sup>
tramvay	84,9	190,6	87,1	32,2	трамвайный
trolleybus	64,0	101,2	132,2	45,7	троллейбусный
metropoliten	115,1	112,2	114,7	49,0	метрополитен
havo yo'li	106,9	118,5	124,4	26,8	воздушный

<sup>1)</sup> Yirik korxonalar bo'yicha / По крупным предприятиям

Umumfoydalanadigan transport turlari bo'yicha bitta yo'lovchi  
tashishning o'rtacha masofasi  
(kilometr)

Среднее расстояние перевозки одного пассажира  
по видам транспорта общего пользования  
(километров)

	2017	2018	2019	2020	
Transport - jami	24,7	24,9	25,2	24,1	Транспорт - всего
shu jumladan:					в том числе:
temir yo'li	204,0	195,7	191,6	291,6	железнодорожный
havo yo'li	3 434,3	3 393,6	3 392,3	3 468,5	воздушный
avtomobil	22,6	22,5	22,5	23,2	автомобильный
elektrlashgan	7,4	7,4	7,4	7,3	электрический
ulardan:					из него:
tramvay	6,0	6,0	5,4	3,4	трамвайный
trolleybus	27,2	27,3	27,4	27,4	троллейбусный
metropoliten	7,3	7,3	7,3	7,3	метрополитенный

Umumfoydalanadigan transportda qatnov  
turlari bo'yicha yo'lovchi tashish

Перевозки пассажиров транспортом  
общего пользования по видам сообщения

	2017	2018	2019	2020	
	<i>Mln. kishi / Млн. человек</i>				
<b>Xalqaro yo'nalish</b>	<b>2,3</b>	<b>2,5</b>	<b>3,0</b>	<b>0,8</b>	<b>Международное сообщение</b>
shu jumladan:					в том числе:
temir yo'li	0,6	0,5	0,4	0,1	железнодорожное
havo yo'li	1,7	2,0	2,6	0,7	воздушное
<b>Shaharlararo (respublika ichida) yo'nalish - jami</b>	<b>8,3</b>	<b>7,6</b>	<b>9,0</b>	<b>3,5</b>	<b>Междугородное (внутриреспубликанское) сообщение – всего</b>
shu jumladan:					в том числе:
temir yo'li	3,5	3,7	3,8	2,0	железнодорожное
avtobus <sup>1)</sup>	4,3	3,3	4,5	1,3	автобусное <sup>1)</sup>
havo yo'li	0,5	0,6	0,7	0,2	воздушное
<b>Shahar atrofi yo'nalishi – jami</b>	<b>72,7</b>	<b>117,9</b>	<b>133,9</b>	<b>46,8</b>	<b>Пригородное сообщение - всего</b>
shu jumladan:					в том числе:
temir yo'li	17,0	17,9	18,7	4,1	железнодорожное
avtobus <sup>1)</sup>	55,7	100,0	115,2	42,8	автобусное <sup>1)</sup>
<b>Shahar ichi yo'nalishi – jami</b>	<b>403,8</b>	<b>411,4</b>	<b>418,6</b>	<b>194,9</b>	<b>Внутригородское сообщение - всего</b>
shu jumladan:					в том числе:
avtobus <sup>1)</sup>	339,3	337,4	334,9	154,5	автобусное <sup>1)</sup>
tramvay	2,3	4,4	3,8	1,2	трамвайное
trolleybus	0,6	0,5	0,7	0,3	троллейбусное
metropolitan	61,6	69,1	79,2	38,8	метрополитенное

<sup>1)</sup> Yirik korxonalar bo'yicha / По крупным предприятиям

Davomi

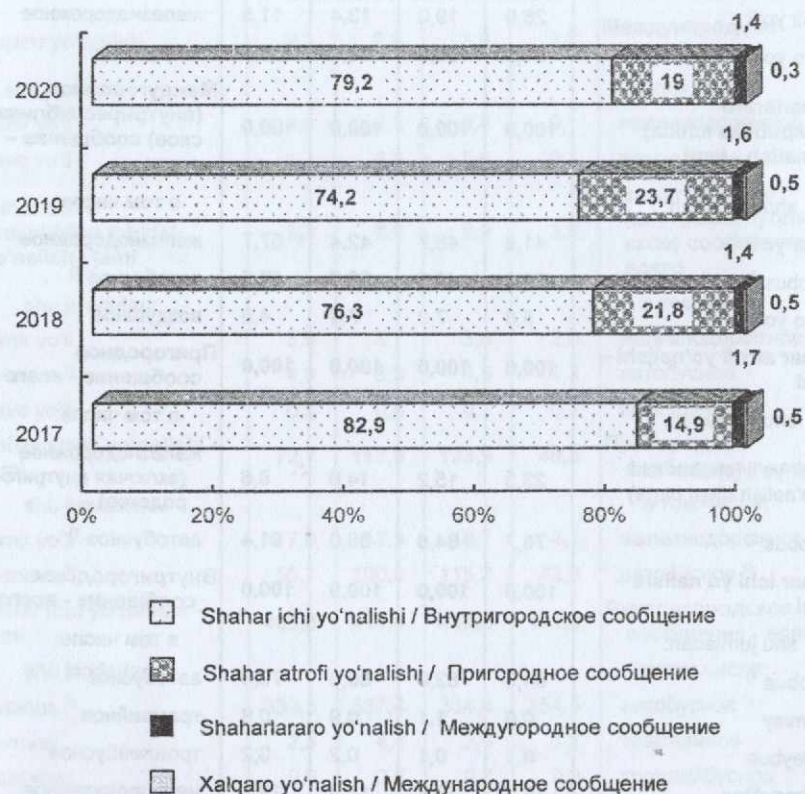
Продолжение

	2017	2018	2019	2020	
	<i>Jamiga nisbatan foizda / В процентах к итогу</i>				
<b>Xalqaro yo'nalish</b>	<b>100,0</b>	<b>100,0</b>	<b>100,0</b>	<b>100,0</b>	<b>Международное сообщение</b>
shu jumladan:					в том числе:
temir yo'li	26,0	19,0	13,4	11,5	железнодорожное
havo yo'li	74,0	81,0	86,6	88,5	воздушное
<b>Shaharlararo (respublika ichida) yo'nalish - jami</b>	<b>100,0</b>	<b>100,0</b>	<b>100,0</b>	<b>100,0</b>	<b>Междугородное (внутриреспубликанское) сообщение – всего</b>
shu jumladan:					в том числе:
temir yo'li	41,8	48,7	42,4	57,7	железнодорожное
avtobus <sup>1)</sup>	52,4	43,5	50,2	37,5	автобусное <sup>1)</sup>
havo yo'li	5,8	7,8	7,4	4,8	воздушное
<b>Shahar atrofi yo'nalishi – jami</b>	<b>100,0</b>	<b>100,0</b>	<b>100,0</b>	<b>100,0</b>	<b>Пригородное сообщение - всего</b>
shu jumladan:					в том числе:
temir yo'li (shahar ichi yo'nalish bilan birga)	23,3	15,2	14,0	8,6	железнодорожное (включая внутригородское)
avtobus <sup>1)</sup>	76,7	84,8	86,0	91,4	автобусное <sup>1)</sup>
<b>Shahar ichi yo'nalishi – jami</b>	<b>100,0</b>	<b>100,0</b>	<b>100,0</b>	<b>100,0</b>	<b>Внутригородское сообщение - всего</b>
shu jumladan:					в том числе:
avtobus <sup>1)</sup>	84,0	82,0	80,0	79,3	автобусное <sup>1)</sup>
tramvay	0,6	1,1	0,9	0,6	трамвайное
trolleybus	0,1	0,1	0,2	0,2	троллейбусное
metropolitan	15,3	16,8	18,9	19,9	метрополитенное

<sup>1)</sup> Yirik korxonalar bo'yicha / По крупным предприятиям

Umumfoydalanadigan transportda qatnov turlari bo'yicha  
yo'lovchi tashish tarkibi  
(foizda)

Структура перевозки пассажиров транспортом  
общего пользования по видам сообщения  
(в процентах)



Hududlar bo'yicha umumfoydalanadigan temir yo'li  
transportida tashilgan yo'lovchilar  
(ming kishi)

Отправлено пассажиров железнодорожным  
транспортом общего пользования по регионам  
(тыс. человек)

	2017	2018	2019	2020	
O'zbekiston Respublikasi	21 048,9	22 115,3	22 886,5	6 155,3	Республика Узбекистан
Qoraqalpog'iston Respublikasi	600,5	550,4	551,9	218,1	Республика Каракалпакстан
viloyatlar:					области:
Andijon	316,7	361,8	328,5	153,1	Андижанская
Buxoro	413,8	451,3	471,1	223,6	Бухарская
Jizzax	36,7	40,4	53,1	27,6	Джизакская
Qashqadaryo	351,7	285,0	292,0	166,3	Кашкадарьинская
Navoiy	292,7	287,9	322,8	200,7	Навийская
Namangan	174,1	168,7	154,0	73,5	Наманганская
Samarqand	342,6	397,5	423,7	165,7	Самаркандская
Surxondaryo	846,9	816,4	773,5	400,4	Сурхандарьинская
Sirdaryo	5 837,2	6 208,6	7 367,0	1 140,3	Сырдарьинская
Toshkent	10 930,8	11 576,9	11 170,1	2 962,2	Ташкентская
Farg'ona	555,1	604,8	583,2	235,2	Ферганская
Xorazm	350,1	365,6	395,6	188,6	Хорезмская



**Hududlar bo'yicha umumfoydalanadigan  
temir yo'li transportida shahar atrofi yo'nalishi  
bo'yicha tashilgan yo'lovchilar  
(ming kishi)**

**Отправлено пассажиров железнодорожным  
транспортом общего пользования  
в пригородном сообщении по регионам  
(тыс. человек)**

	2017	2018	2019	2020	
<b>O'zbekiston Respublikasi</b>	<b>16 959,2</b>	<b>17 945,2</b>	<b>18 692,6</b>	<b>4 042,8</b>	<b>Республика Узбекистан</b>
Qoraqalpog'iston Respublikasi	116,4	121,4	139,3	59,6	Республика Каракалпакстан
viloyatlar:					области:
Andijon	183,5	221,8	195,6	72,2	Андижанская
Buxoro	46,1	52,7	60,0	30,3	Бухарская
Jizzax	0,0	2,9	10,4	2,5	Джизакская
Qashqadaryo	199,0	137,3	142,9	66,5	Кашкадарьинская
Navoiy	131,1	128,9	166,2	104,4	Навоийская
Namangan	139,8	130,4	113,2	49,4	Наманганская
Samarqand	0,0	0,0	0,0	0,0	Самаркандская
Surxondaryo	602,1	565,7	546,8	275,1	Сурхандарьинская
Sirdaryo	5 814,0	6 188,0	7 346,2	1 125,3	Сырдарьинская
Toshkent	9 267,5	9 894,7	9 487,4	2 093,5	Ташкентская
Farg'ona	426,7	463,3	443,3	148,4	Ферганская
Xorazm	33,0	38,1	41,3	15,5	Хорезмская

**Umumfoydalanadigan avtobuslarning foydalanadigan yoqilg'i turi  
bo'yicha yo'lovchi aylanmasi <sup>1)</sup>  
(foizda)**

**Пассажирооборот автобусов общего пользования  
по видам используемого топлива <sup>1)</sup>  
(в процентах)**

	2017	2018	2019	2020	
Avtobuslarning jami yo'lovchi aylanmasidagi ulushi:					Удельный вес в общем пассажирообороте автобусов:
gaz-yoqilg'i avtobuslari	28,8	61,7	58,3	70,3	газо-топливных автобусов
dizel-yoqilg'i avtobuslari	70,2	37,7	38,6	29,6	дизельно-топливных автобусов

**Yo'lovchi trolleybuslari soni  
(yil oxiriga; dona)**

**Наличие пассажирских троллейбусов  
(на конец года; штук)**

	2017	2018	2019	2020	
Urganch sh.	14	14	14	14	г. Ургенч

<sup>1)</sup> Yirik korxonalar bo'yicha / По крупным предприятиям

**Tramvay va metropolitenning  
yo'lovchi vagonlari soni**  
(yil oxiriga; dona)

**Наличие пассажирских трамвайных вагонов  
и вагонов метрополитена**  
(на конец года; штук)

	2017	2018	2019	2020	
Yo'lovchi tramvay vagonlari	55	20	20	20	Пассажирских трамвайных вагонов
Metropoliten vagonlari	198	196	216	216	Вагонов метрополитена

**Umumfoydalanadigan transport turlari bo'yicha  
yo'lovchi aylanmasi**

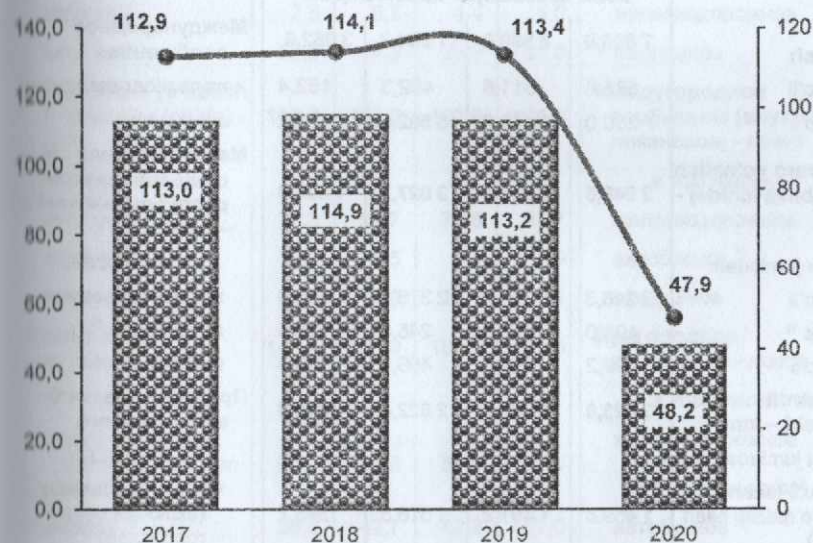
**Пассажирооборот по видам транспорта  
общего пользования**

	2017	2018	2019	2020	
<b>Mird. yo'lovchi-kilometr</b>					
<b>Млрд. пассажиро-километров</b>					
Jami	16,3	18,0	20,4	7,5	Всего
shu jumladan:					в том числе:
temir yo'li	4,3	4,3	4,4	1,8	железнодорожный
avtobus <sup>1)</sup>	4,0	4,2	4,5	2,4	автобусный <sup>1)</sup>
tramvay	0,01	0,03	0,02	0,004	трамвайный
trolleybus	0,01	0,02	0,02	0,009	троллейбусный
metropoliten	0,5	0,5	0,6	0,3	метрополитен
havo yo'li	7,5	8,9	11,0	3,0	воздушный
<b>O'tgan yilga nisbatan foizda</b>					
<b>В процентах к предыдущему году</b>					
Jami	103,7	109,9	114,4	82,5	Всего
shu jumladan:					в том числе:
temir yo'li	109,2	100,8	101,3	40,9	железнодорожный
avtobus <sup>1)</sup>	86,2	105,6	107,4	53,3	автобусный <sup>1)</sup>
tramvay	136,6	190,6	78,4	20,9	трамвайный
trolleybus	64,0	101,2	132,2	45,7	троллейбусный
metropoliten	115,1	112,2	114,7	49,0	метрополитен
havo yo'li	112,1	117,1	124,4	27,4	воздушный

<sup>1)</sup> Yirik korxonalar bo'yicha / По крупным предприятиям

**Elektr transportida tashilgan yo'lovchilar va yo'lovchi  
aylanmasi o'sish sur'atlari**

**Темпы роста перевозки пассажиров и пассажирооборота  
электрического транспорта**



█ Tashilgan yo'lovchi / Перевозка пассажиров

● Yo'lovchi aylanmasi / Пассажирооборот

Qatnov turlari bo'yicha umumfoydalanadigan  
transportning yo'lovchi aylanmasi

Пассажирооборот транспорта общего пользования  
по видам сообщения

	2017	2018	2019	2020	
<i>Mln. yo'lovchi-kilometr</i> <i>Млн. пассажиро-километров</i>					
<b>Xalqaro yo'nalish</b>	<b>7 835,8</b>	<b>8 990,0</b>	<b>11 084,3</b>	<b>3 052,6</b>	<b>Международное сообщение</b>
temir yo'li	585,8	511,8	492,3	152,4	железнодорожное
havo yo'li	7 250,0	8 478,2	10 592,0	2 900,2	воздушное
<b>Shaharlararo yo'nalish (respublika ichida) - jami</b>	<b>2 948,5</b>	<b>2 847,3</b>	<b>3 027,7</b>	<b>1 530,9</b>	<b>Междугородное сообщение (внутриреспубликанское) - всего</b>
shu jumladan:					в том числе:
temir yo'li	2 248,3	2 326,0	2 376,1	1 296,8	железнодорожное
avtobus <sup>1)</sup>	401,0	157,2	245,5	120,5	автобусное <sup>1)</sup>
havo yo'li	299,2	364,1	406,1	113,6	воздушное
<b>Shahar atrofi yo'nalishi - jami</b>	<b>2 423,8</b>	<b>2 603,7</b>	<b>2 622,4</b>	<b>804,8</b>	<b>Пригородное сообщение - всего</b>
shu jumladan:					в том числе:
temir yo'li (shahar ichi yo'nalishi bilan birga)	1 459,8	1 491,2	1 516,8	345,7	железнодорожное (включая внутригородское)
avtobus <sup>1)</sup>	964,0	1 112,5	1 105,6	459,1	автобусное <sup>1)</sup>
<b>Shahar ichi yo'nalishi - jami</b>	<b>3 139,9</b>	<b>3 526,5</b>	<b>3 831,6</b>	<b>2 155,6</b>	<b>Внутригородское сообщение - всего</b>
shu jumladan:					в том числе:
avtobus <sup>1)</sup>	2 662,2	2 981,6	3 213,6	1 859,3	автобусное <sup>1)</sup>
tramvay	13,8	26,2	20,5	4,2	трамвайное
trolleybus	14,8	15,0	19,9	9,1	троллейбусное
metropolitan	449,1	503,7	577,6	283,0	метрополитенное

<sup>1)</sup> Yirik korxonalar bo'yicha / По крупным предприятиям

Davomi

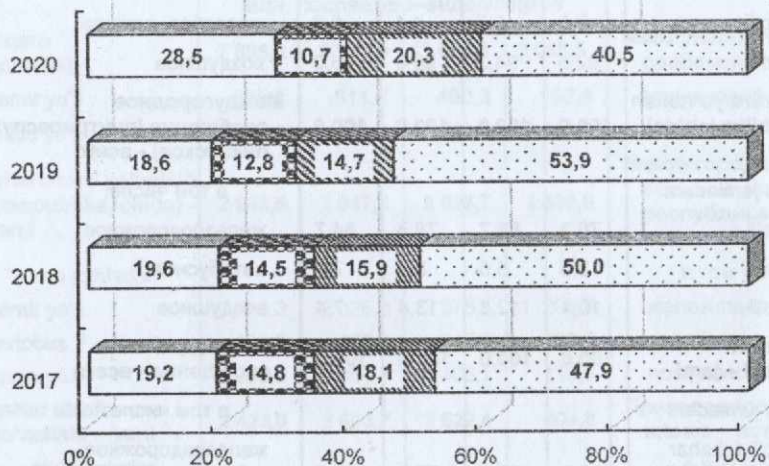
Продолжение

	2017	2018	2019	2020	
<i>Jamiga nisbatan foizda</i> <i>В процентах к итогу</i>					
<b>Xalqaro yo'nalish</b>	<b>100,0</b>	<b>100,0</b>	<b>100,0</b>	<b>100,0</b>	<b>Международное сообщение - всего</b>
shu jumladan:					в том числе:
temir yo'li	7,5	5,7	4,4	5,0	железнодорожное
havo yo'li	92,5	94,3	95,6	95,0	воздушное
<b>Shaharlararo yo'nalish (respublika ichida) - jami</b>	<b>100,0</b>	<b>100,0</b>	<b>100,0</b>	<b>100,0</b>	<b>Междугородное сообщение (внутриреспубликанское) - всего</b>
shu jumladan:					в том числе:
temir yo'li	76,3	81,7	78,5	84,7	железнодорожное
avtobus <sup>1)</sup>	13,6	5,5	8,1	7,9	автобусное <sup>1)</sup>
havo yo'li	10,1	12,8	13,4	7,4	воздушное
<b>Shahar atrofi yo'nalishi - jami</b>	<b>100,0</b>	<b>100,0</b>	<b>100,0</b>	<b>100,0</b>	<b>Пригородное сообщение - всего</b>
shu jumladan:					в том числе:
temir yo'li (shahar ichi yo'nalishi bilan birga)	60,2	57,3	57,8	43,0	железнодорожное (включая внутригородское)
avtobus <sup>1)</sup>	39,8	42,7	42,2	57,0	автобусное <sup>1)</sup>
<b>Shahar ichi yo'nalishi - jami</b>	<b>100,0</b>	<b>100,0</b>	<b>100,0</b>	<b>100,0</b>	<b>Внутригородское сообщение - всего</b>
shu jumladan:					в том числе:
avtobus <sup>1)</sup>	84,8	84,6	83,9	86,3	автобусное <sup>1)</sup>
tramvay	0,4	0,7	0,5	0,2	трамвайное
trolleybus	0,5	0,4	0,5	0,4	троллейбусное
metropolitan	14,3	14,3	15,1	13,1	метрополитенное

<sup>1)</sup> Yirik korxonalar bo'yicha / По крупным предприятиям

**Qatnov turlari bo'yicha umumfoydalanadigan transportning  
yo'lovchi aylanmasi tarkibi  
(foizda)**

**Структура пассажирооборота транспорта  
общего пользования по видам сообщения  
(в процентах)**



- Shahar ichi yo'nalishi / Внутригородское сообщение
- Shahar atrofi yo'nalishi / Пригородное сообщение
- Shaharlararo yo'nalish / Междугородное сообщение
- Xalqaro yo'nalish / Международное сообщение

**QATNOV YO'LLARI  
ПУТИ СООБЩЕНИЯ**

**Qatnov yo'llarining uzunligi  
(yil oxiriga; ming kilometr)**

**Протяженность путей сообщения  
(на конец года; тыс. километров)**

	2017	2018	2019	2020	
<b>Temir yo'llari – jami</b>	<b>6,1</b>	<b>6,2</b>	<b>6,1</b>	<b>6,2</b>	<b>Железнодорожные пути – всего</b>
shu jumladan:					в том числе:
umumfoydalanadigan	4,6	4,7	4,7	4,7	общего пользования
umumfoydalanmaydigan <sup>1)</sup>	1,5	1,5	1,4	1,5	необщего пользования <sup>1)</sup>
<b>Umumfoydalanadigan avtomobil yo'llari</b>	<b>42,7</b>	<b>42,7</b>	<b>42,7</b>	<b>42,9</b>	<b>Автомобильные дороги общего пользования</b>
shundan qattiq qoplamali yo'llar	42,0	42,1	42,1	42,3	из них дороги с твердым покрытием
Tramvay yo'llari, km	7,9	12,9	12,9	12,9	Трамвайные пути, км
Trolleybus liniyalari, km	35,6	35,6	35,6	35,6	Троллейбусные линии, км
Metropolitan yo'llari, km	36,1	36,1	36,1	36,1	Метрополитенные пути, км
<b>Magistral quvur yo'llari – jami</b>	<b>13,9</b>	<b>13,9</b>	<b>13,9</b>	<b>13,7</b>	<b>Магистральные трубопроводы – всего</b>
shu jumladan:					в том числе:
gaz quvurlari	13,8	13,8	13,8	13,7	газопроводы
neft quvurlari	0,1	0,1	0,1	-	нефтепроводы

<sup>1)</sup> Yirik korxonalar bo'yicha / По крупным предприятиям

**Qatnov yo'llarining zichligi**  
(yil oxiriga; 1000 kvadrat kilometr maydonga to'g'ri  
keladigan yo'lining kilometri)

**Плотность путей сообщения**  
(на конец года; километров путей  
на 1000 квадратных километров территории)

	2017	2018	2019	2020	
<b>Temir yo'llari – jami</b>	<b>13,6</b>	<b>13,7</b>	<b>13,7</b>	<b>13,8</b>	<b>Железнодорожные пути – всего</b>
shu jumladan:					в том числе:
umumfoydalanadigan	10,3	10,5	10,5	10,5	общего пользования
umumfoydalanmaydigan	3,3	3,2	3,2	3,3	необщего пользования
<b>Qattiq qoplamali umumfoydalanadigan avtomobil yo'llari</b>	<b>93,6</b>	<b>93,7</b>	<b>93,7</b>	<b>94,2</b>	<b>Автомобильные дороги общего пользования с твердым покрытием</b>
<b>Magistral quvur yo'llari</b>	<b>31,0</b>	<b>31,0</b>	<b>31,0</b>	<b>31,0</b>	<b>Магистральные трубопроводы</b>

**Ayrim turdagi umumfoydalanadigan yo'llarning  
texnik ko'rsatkichlari**  
(yil oxiriga)

**Технические характеристики отдельных видов  
путей сообщения общего пользования**  
(на конец года)

	2017	2018	2019	2020	
Temir yo'llarning foydalaniladigan uzunligi, ming km:					Эксплуатационная длина железнодорожных путей, тыс. км:
elektrlashtirilgan	1,7	1,8	1,8	1,8	электрифицированных
teplovoz kuchi bilan yuradigan	2,9	2,9	2,9	2,9	с тепловозной тягой
Temir yo'l uchastkalarining umumiy foydalaniladigan uzunligidagi ulushi, foizda:					Удельный вес в общей эксплуатационной длине железнодорожных путей участков, процентов:
elektrlashtirilgan	36,3	37,6	38,7	38,7	электрифицированных
teplovoz kuchi bilan yuradiganlar	63,7	62,4	61,3	61,3	с тепловозной тягой
Qattiq qoplamali avtomobil yo'llarining uzunligi, ming km	42,0	42,1	42,1	42,3	Длина автомобильных дорог с твердым покрытием, тыс. км
shu jumladan takomillashtirilgan qoplamali (sementbetonli, asfaltbetonli)	40,6	40,6	40,6	40,8	в том числе с усовершенствованным покрытием (цементно-бетонное, асфальтобетонное)
Qattiq qoplamali yo'llarning avtomobil yo'llarining jami uzunligidagi ulushi, foizda	98,5	98,5	98,5	98,7	Удельный вес дорог с твердым покрытием в общей длине автомобильных дорог, процентов
Takomillashtirilgan qoplamali yo'llarning jami qattiq qoplamali avtomobil yo'llari uzunligidagi ulushi, foizda	96,5	96,6	96,6	96,5	Удельный вес дорог с усовершенствованным покрытием в общей длине автомобильных дорог с твердым покрытием, процентов

**Hududlar bo'yicha umumfoydalanadigan temir yo'llarning  
foydalaniladigan uzunligi**  
(yil oxiriga; kilometr)

**Эксплуатационная длина железнодорожных путей  
общего пользования по регионам**  
(на конец года; километров)

	2017	2018	2019	2020	
O'zbekiston Respublikasi	4 641,9	4 718,1	4 735,1	4 732,7	Республика Узбекистан
Qoraqalpog'iston Respublikasi	921,0	928,4	885,3	885,3	Республика Каракалпакстан
viloyatlar:					области:
Andijon	155,8	155,8	155,8	155,8	Андижанская
Buxoro	493,5	499,4	499,2	499,2	Бухарская
Jizzax	274,1	274,1	274,5	274,5	Джизакская
Qashqadaryo	492,7	492,7	492,7	492,7	Кашкадарьинская
Navoiy	469,3	469,3	512,4	512,4	Навоийская
Namangan	228,1	226,7	226,7	224,3	Наманганская
Samarqand	282,9	282,9	282,9	282,9	Самаркандская
Surxondaryo	368,7	408,7	425,6	425,6	Сурхандарьинская
Sirdaryo	161,5	160,9	160,9	160,9	Сырдарьинская
Toshkent	391,0	391,0	390,9	390,9	Ташкентская
Farg'ona	228,6	228,6	228,6	228,6	Ферганская
Xorazm	174,7	199,6	199,6	199,6	Хорезмская

**Hududlar bo'yicha umumfoydalanadigan  
temir yo'llarning zichligi**  
(yil oxiriga; 10 000 kvadrat kilometr maydonga  
to'g'ri keladigan yo'lining kilometri)

**Плотность железнодорожных путей  
общего пользования по регионам**  
(на конец года; километров путей  
на 10 000 квадратных километров территории)

	2017	2018	2019	2020	
O'zbekiston Respublikasi	103,4	105,1	105,5	105,4	Республика Узбекистан
Qoraqalpog'iston Respublikasi	55,3	55,7	53,1	53,1	Республика Каракалпакстан
viloyatlar:					области:
Andijon	362,3	362,3	362,3	362,3	Андижанская
Buxoro	122,4	124,2	124,1	124,1	Бухарская
Jizzax	129,2	129,2	129,4	129,4	Джизакская
Qashqadaryo	172,5	172,5	172,5	172,5	Кашкадарьинская
Navoiy	42,3	42,2	46,1	46,1	Навоийская
Namangan	306,6	304,7	304,7	301,5	Наманганская
Samarqand	168,7	168,7	168,7	168,7	Самаркандская
Surxondaryo	183,4	203,3	211,7	211,7	Сурхандарьинская
Sirdaryo	377,3	375,9	375,9	375,9	Сырдарьинская
Toshkent	250,8	256,4	256,3	256,3	Ташкентская
Farg'ona	338,2	338,2	338,2	338,2	Ферганская
Xorazm	288,8	329,9	329,9	329,9	Хорезмская

**Hududlar bo'yicha umumfoydalanadigan qattiq qoplamali  
avtomobil yo'llarining uzunligi**  
(yil oxiriga; kilometr)

**Протяженность автомобильных дорог общего пользования  
с твердым покрытием по регионам**  
(на конец года; километров)

	2017	2018	2019	2020	
O'zbekiston Respublikasi	42 046	42 052	42 073	42 290	Республика Узбекистан
Qoraqalpog'iston Respublikasi	4 187	4 187	4 189	4 230	Республика Каракалпакстан
viloyatlar:					области:
Andijon	2 457	2 457	2 457	2 457	Андижанская
Buxoro	3 969	3 969	3 880	3 886	Бухарская
Jizzax	2 540	2 540	2 540	2 540	Джизакская
Qashqadaryo	3 396	3 402	3 420	3 487	Кашкадарьинская
Navoiy	3 841	3 841	3 930	3 953	Навийская
Namangan	3 168	3 168	3 169	3 176	Наманганская
Samarqand	4 084	4 084	4 084	4 084	Самаркандская
Surxondaryo	2 827	2 827	2 827	2 827	Сурхандарьинская
Sirdaryo	1 447	1 447	1 447	1 447	Сырдарьинская
Toshkent	3 964	3 964	3 964	4 013	Ташкентская
Farg'ona	4 001	4 001	4 001	4 014	Ферганская
Xorazm	2 165	2 165	2 165	2 176	Хорезмская

**Hududlar kesimida ahamiyatliligi bo'yicha umumfoydalanadigan  
avtomobil yo'llarining uzunligi**  
(2020 yil oxiriga; kilometr)

**Протяженность автомобильных дорог общего пользования  
по значению в разрезе регионов**  
(на конец 2020 года; километров)

	Jami Всего	shu jumladan yo'llarning ahamiyatligi bo'yicha:			
		v tom chisle po znacheniyu dorog:			
		xalqaro mejdunarodnogo	davlat gosudarstvennogo	mahalliy mestnogo	
O'zbekiston Respublikasi	42 867	3 993	14 201	24 673	Республика Узбекистан
Qoraqalpog'iston Respublikasi	4 254	664	986	2 604	Республика Каракалпакстан
viloyatlar:					области:
Andijon	2 463	103	800	1 560	Андижанская
Buxoro	4 012	486	1 120	2 406	Бухарская
Jizzax	2 601	168	1 431	1 002	Джизакская
Qashqadaryo	3 487	437	926	2 124	Кашкадарьинская
Navoiy	4 017	356	2 536	1 125	Навийская
Namangan	3 377	69	1 048	2 260	Наманганская
Samarqand	4 097	385	979	2 733	Самаркандская
Surxondaryo	2 843	351	990	1 502	Сурхандарьинская
Sirdaryo	1 450	259	505	686	Сырдарьинская
Toshkent	4 014	400	1 290	2 324	Ташкентская
Farg'ona	4 031	202	873	2 956	Ферганская
Xorazm	2 221	113	717	1 391	Хорезмская

**Hududlar bo'yicha qattiq qoplamali avtomobil yo'llarining  
jami umumfoydalanadigan avtomobil  
yo'llari uzunligidagi ulushi**  
(yil oxiriga; foizda)

**Удельный вес автомобильных дорог с твердым покрытием  
в общей протяженности автомобильных дорог  
общего пользования по регионам**  
(на конец года; в процентах)

	2017	2018	2019	2020	
O'zbekiston Respublikasi	98,5	98,5	98,5	98,7	Республика Узбекистан
Qoraqalpog'iston Respublikasi	99,4	99,4	99,4	99,4	Республика Каракалпакстан
viloyatlar:					области:
Andijon	99,8	99,8	99,8	99,8	Андижанская
Buxoro	96,8	96,8	96,7	96,9	Бухарская
Jizzax	97,7	97,7	97,7	97,7	Джизакская
Qashqadaryo	99,1	99,3	99,8	100,0	Кашкадарьинская
Navoiy	98,1	98,1	98,1	98,4	Навоийская
Namangan	93,8	93,8	93,8	94,0	Наманганская
Samarqand	99,7	99,7	99,7	99,7	Самаркандская
Surxondaryo	99,4	99,4	99,4	99,4	Сурхандарьинская
Sirdaryo	99,8	99,8	99,8	99,8	Сырдарьинская
Toshkent	100,0	100,0	100,0	100,0	Ташкентская
Farg'ona	99,3	99,3	99,3	99,6	Ферганская
Xorazm	98,0	98,0	98,0	98,0	Хорезмская

**Hududlar bo'yicha takomillashtirilgan qoplamali avtomobil  
yo'llarining jami umumfoydalanadigan qattiq qoplamali avtomobil  
yo'llari uzunligidagi ulushi**  
(yil oxiriga; foizda)

**Удельный вес автомобильных дорог  
с усовершенствованным покрытием  
в общей протяженности автомобильных дорог  
с твердым покрытием общего пользования по регионам**  
(на конец года; в процентах)

	2017	2018	2019	2020	
O'zbekiston Respublikasi	96,5	96,6	96,6	96,5	Республика Узбекистан
Qoraqalpog'iston Respublikasi	98,6	98,6	98,5	98,5	Республика Каракалпакстан
viloyatlar:					области:
Andijon	99,2	99,2	99,2	99,2	Андижанская
Buxoro	92,0	92,0	91,8	91,7	Бухарская
Jizzax	99,9	99,9	99,9	99,9	Джизакская
Qashqadaryo	99,5	99,5	99,5	98,6	Кашкадарьинская
Navoiy	96,2	96,2	96,3	96,2	Навоийская
Namangan	93,1	93,1	93,1	92,9	Наманганская
Samarqand	92,2	92,4	92,4	92,4	Самаркандская
Surxondaryo	96,1	96,1	96,1	96,1	Сурхандарьинская
Sirdaryo	98,1	98,1	98,1	98,1	Сырдарьинская
Toshkent	99,6	99,6	99,6	99,6	Ташкентская
Farg'ona	98,0	98,0	98,0	98,0	Ферганская
Xorazm	94,5	94,5	94,5	94,3	Хорезмская



**Trolleybus yo'llarining foydalaniladigan uzunligi**  
(yil oxiriga; kilometr)

**Протяженность эксплуатационных  
троллейбусных линий**  
(на конец года; километров)

	2017	2018	2019	2020	
Urganch sh.	35,6	35,6	35,6	35,6	г. Ургенч

**Tramvay va metropoliten yo'llarining foydalaniladigan uzunligi**  
(yil oxiriga; kilometr)

**Эксплуатационная длина трамвайных путей  
и метрополитена**  
(на конец года; километров)

	2017	2018	2019	2020	
Tramvay	7,9	12,9	12,9	12,9	Трамвайные
Metropoliten	36,1	36,1	36,1	36,1	Метрополитена

**Yangi qurilish, kengaytirish, qayta tiklash va modernizatsiya hisobiga  
"Tashish va saqlash" faoliyat turi bo'yicha asosiy ishlab chiqarish  
quvvatlarini ishga tushirish**

**Ввод в действие основных производственных мощностей  
по виду деятельности "Перевозка и хранение"  
за счет строительства новых, расширения, реконструкции  
и модернизаций**

	2017	2018	2019	2020	
Temir yo'llari, km	334,8	-	-	-	Железные дороги, км
shu jumladan:					в том числе:
yangi temir yo'l liniyalari	334,8	-	-	-	новые железнодорожные линии
tiklash va modernizatsiyalash	-	-	-	-	реабилитация и модернизация
Temir yo'llarini elektrlashtirish	325,0	-	-	-	Электрификация железных дорог

Transport turlari bo'yicha elektrenergiya iste'moli  
(mln. kilovatt – soat)

Потребление электроэнергии по видам транспорта  
(млн. киловатт – часов)

	2017	2018	2019	2020	
Jami	1 222,2	1 478,7	1 491,0	1 413,6	Всего
shu jumladan:					в том числе:
temir yo'l, havo yo'li, daryo, avtomobil	616,3	825,8	705,7	750,0	железнодорожный, воздушный, речной, автомобильный
shundan temir yo'l (elektr kuchi bilan tortish)	605,8	825,8	432,4	369,6	из него железнодорожный (электротяга)
magistral gaz quvurlar, neft quvurlar	556,4	599,9	624,1	597,2	магистральные газопроводы, нефтепроводы
metropolitan, tramvay va trolleybus	49,5	53,0	62,7	66,4	метрополитен, трамвайный и троллейбусный

Hududlar bo'yicha yo'l-transport hodisalari soni  
(100 000 aholiga nisbatan)

Число дорожно-транспортных происшествий  
по регионам  
(на 100 000 населения)

	2017	2018	2019	2020	
O'zbekiston Respublikasi	31,0	27,3	24,1	20,4	Республика Узбекистан
Qoraqalpog'iston Respublikasi	26,0	21,6	22,3	17,9	Республика Каракалпакстан
viloyatlar:					области:
Andijon	25,9	25,3	24,6	21,3	Андижанская
Buxoro	22,8	20,3	19,9	17,5	Бухарская
Jizzax	28,5	27,9	21,0	13,8	Джиззакская
Qashqadaryo	25,4	23,9	13,9	10,0	Кашкадарьинская
Navoiy	20,5	24,7	24,2	21,7	Навоийская
Namangan	31,7	28,9	29,0	25,5	Наманганская
Samarqand	26,4	23,7	22,3	20,3	Самаркандская
Surxondaryo	19,8	18,2	16,3	11,6	Сурхандарьинская
Sirdaryo	37,6	27,7	20,4	18,2	Сырдарьинская
Toshkent	50,8	40,9	37,8	28,6	Ташкентская
Farg'ona	29,8	28,1	27,9	26,2	Ферганская
Xorazm	14,7	14,2	13,6	13,4	Хорезмская
Toshkent sh.	65,9	49,6	35,3	31,0	г. Ташкент

O'zbekiston Respublikasi bojxona chegaralaridan o'tgan yuklar hajmi  
(transport vositalarida)

Объем грузов пересекших таможенную границу  
Республики Узбекистан  
(в транспортных средствах)

	2017	2018	2019	2020	
<b>Jami chiqib ketgan yuklar, ming tonna <sup>1)</sup></b>	<b>13 203,1</b>	<b>16 030,2</b>	<b>18 014,1</b>	<b>9 388,5</b>	<b>Вывезено грузов, всего, тыс. тонн <sup>1)</sup></b>
shu jumladan transport turlari orqali					в том числе по видам транспорта
temir yo'l	3 861,4	3 589,7	3 571,2	4 301,6	по железным
havo transporti	6,2	7,2	7,2	17,6	воздушным
avtotransport	1 461,2	1 879,8	2 398,1	2 555,4	автомобильным
quvur transporti	7 873,2	10 552,4	12 004,3	2 468,0	трубопроводным
suv transporti	1,1	1,1	33,3	45,8	водным
<b>Jami kirib kelgan yuklar, ming tonna <sup>1)</sup></b>	<b>13 309,1</b>	<b>21 052,0</b>	<b>23 054,9</b>	<b>24 627,1</b>	<b>Ввезено грузов – всего, тыс. тонн <sup>1)</sup></b>
shu jumladan transport turlari orqali					в том числе по видам транспорта
temir yo'l	11 967,2	17 882,2	18 627,8	20 557,9	по железным
havo transporti	14,8	20,0	25,1	28,1	воздушным
avtotransport	1 266,4	3 148,2	4 400,0	3 373,7	автомобильным
quvur transporti	59,0	-	-	665,7	трубопроводным
suv transporti	1,6	1,6	1,9	1,5	водным

<sup>1)</sup> O'zbekiston Respublikasi Davlat bojxona qo'mitasi ma'lumotlariga asosan  
По данным Государственного таможенного комитета Республики Узбекистан

Davomi

Продолжение

O'zbekiston Respublikasi hududi orqali tranzit yuklarni tashish

Транзитные перевозки грузов по территории Республики Узбекистан

	2017	2018	2019	2020	
<b>Tranzit yuklar - jami, ming tonna</b>	<b>35 288,7</b>	<b>39 114,0</b>	<b>38 553,8</b>	<b>39 906,6</b>	<b>Транзит грузов – всего, тысяч тонн</b>
shu jumladan transport turlari bo'yicha					в том числе по видам транспорта
temir yo'l orqali	7 675,1	7 270,9	7 037,5	8 194,9	по железным дорогам
avtotransportda <sup>1)</sup>	397,0	620,9	696,2	714,7	автотранспортом <sup>1)</sup>
quvur transporti orqali	27 216,6	31 222,2	30 820,1	26 896,0	по трубопроводам

<sup>1)</sup> O'zbekiston Respublikasi Davlat bojxona qo'mitasi ma'lumotlariga asosan  
По данным Государственного таможенного комитета Республики Узбекистан

ALOQA FAOLIYATINING  
ASOSIY KO'RSATKICHLARI

ОСНОВНЫЕ ПОКАЗАТЕЛИ  
ДЕЯТЕЛЬНОСТИ СВЯЗИ

Ахборот ва aloqa korxonalarining asosiy ko'rsatkichlari  
(yil oxiriga)

Основные показатели предприятий информации и связи  
(на конец года)

	2017	2018	2019	2020	
Axborot va aloqa iqtisodiy faoliyat turi bo'yicha korxonalar soni	6 403	6 975	7 901	9 517	Число предприятий по видам экономической деятельности информация и связь
Aloqa faoliyat turi bo'yicha asosiy kapitalga kiritilgan investitsiyalar, mird. so'm	1 926,1	1 607,9	2 679,0	8 984,1	Инвестиции в основной капитал по виду экономической деятельности связи, млрд. сум
Mobil va radio telefon stantsiyalarining mavjudligi – jami, ming dona	22 504,5	21 954,5	23 846,7	25 971,3	Наличие мобильных радиотелефонных станций – всего, тыс. ед.
Internet tamog'iga ulangan abonentlar soni, ming birlik	11 168,0	13 321,7	16 386,2	19 981,0	Число абонентов, подключенных к сети Интернет, тыс. ед.
Korxonada va tashkilotlardagi personal kompyuterlar soni (serverlarni hisobga olmagan holda) <sup>1)</sup>	853,8	929,9	1 012,7	1 014,7	Количество персональных компьютеров в предприятиях и организациях (без учета серверов) <sup>1)</sup>

<sup>1)</sup> Fermer va dehqon xo'jaliklarisiz / Кроме фермерских и дехканских хозяйств

Aloqa faoliyatining asosiy ko'rsatkichlari  
(yil oxiriga)

Основные показатели деятельности связи  
(на конец года)

	2017	2018	2019	2020	
Jo'natilgan:					Отправлено:
xatlar, banderollar, mln. dona	16,6	14,7	15,2	14,1	писем, бандеролей, млн. шт.
gazeta va jurnallar, mln. nusxa	23,1	20,0	12,3	11,8	газет и журналов, млн. экз.
posilkalar, ming dona	102,5	72,8	70,9	74,4	посылок, тыс. штук
pul o'tkazish va nafaqa to'lovlari, mln. birlik	15,0	1,1 <sup>1)</sup>	1,2 <sup>1)</sup>	1,1 <sup>1)</sup>	денежных переводов и пенсионных выплат, млн. единиц
shu jumladan:					в том числе:
pul o'tkazmalari	1,2	1,1	1,2	1,1	денежных переводов
nafaqa to'lovlari	13,8	-	-	-	пенсионных выплат
telegrammalar, mln. dona	0,2	-	-	-	телеграмм, млн. шт.
Havo transportida jo'natilgan pochta, ming t	1,3	0,8	0,4	0,3	Отправлено почты воздушным транспортом, тыс. т
Xalqaro va shaharlararo telefon so'zlashuvlar soni, mln. birlik	6 100,0	7 166,5	10 601,3	11 258,1	Предоставлено международных и междугородних телефонных разговоров, млн. единиц
shu jumladan mobil aloqa	5 814,5	6 787,9	10 551,0	11 220,8	в том числе по мобильной связи

<sup>1)</sup> Nafaqa to'lovlarisiz / Без учета пенсионных выплат

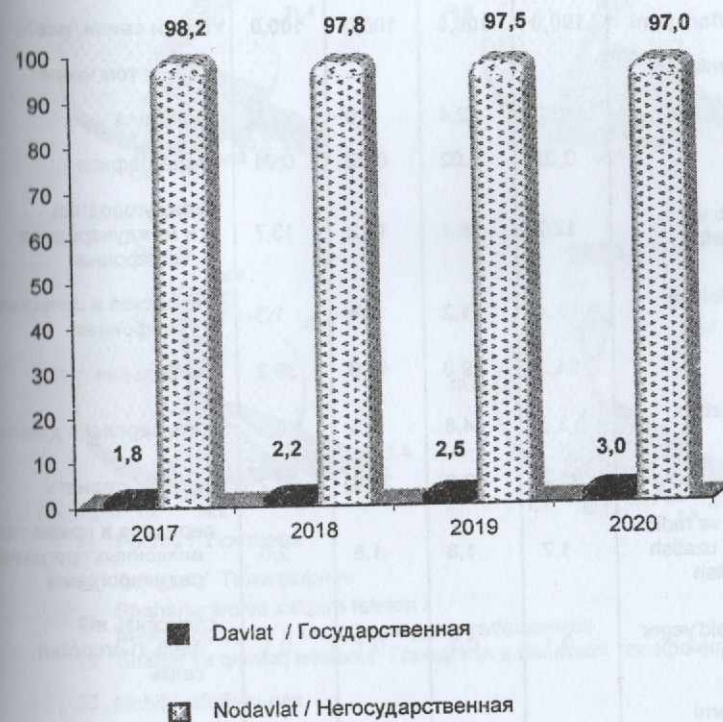
**Aloqa xizmatlari**  
(amaldagi narxlarda; mlrd. so'm)

**Услуги связи**  
(в фактических ценах; млрд. сум)

	2017	2018	2019	2020	
<b>Aloqa xizmatlari, jami</b>	<b>7 168,1</b>	<b>8 648,6</b>	<b>9 102,4</b>	<b>10 303,1</b>	<b>Услуги связи, всего</b>
shu jumladan:					в том числе:
pochta	238,0	211,6	265,9	292,7	почтовая
telegraf	1,5	1,3	1,7	1,2	телеграфная
shaharlararo va xalqaro telefon	911,1	1 389,5	1 294,8	1 412,0	междугородная и международная телефонная
shahar va qishloq telefoni	101,1	104,1	123,8	129,6	городская и сельская телефонная
mobil aloqa	3 881,0	4 238,4	3 915,6	4 041,8	мобильная связь
ma'lumotlarni uzatish tarmog'i	275,5	420,1	774,6	804,7	сеть передачи данных
«Internet» tarmog'i	1 533,3	1 978,3	2 362,2	3 116,3	сеть «Интернет»
televideniya va radio dasturlarini uzatish va qabul qilish	118,8	153,1	165,4	208,5	передача и приём телевизионных программ, радио-программ
maxsus va feld'yeger orqali aloqa	8,7	10,3	12,4	8,6	спецсвязь и фельдъегерская связь
radio to'lqinlarni ro'yxatga olish, nazorat va himoya qilish	69,8	108,2	124,3	182,8	регистрация, контроль и защита радиочастот
aloqaning boshqa turlari	29,3	33,7	61,7	104,9	другие виды связи

**Mulkchilik shakllari bo'yicha aloqa xizmatlari**  
(jamiga nisbatan foizda)

**Услуги связи по формам собственности**  
(в процентах к итогу)



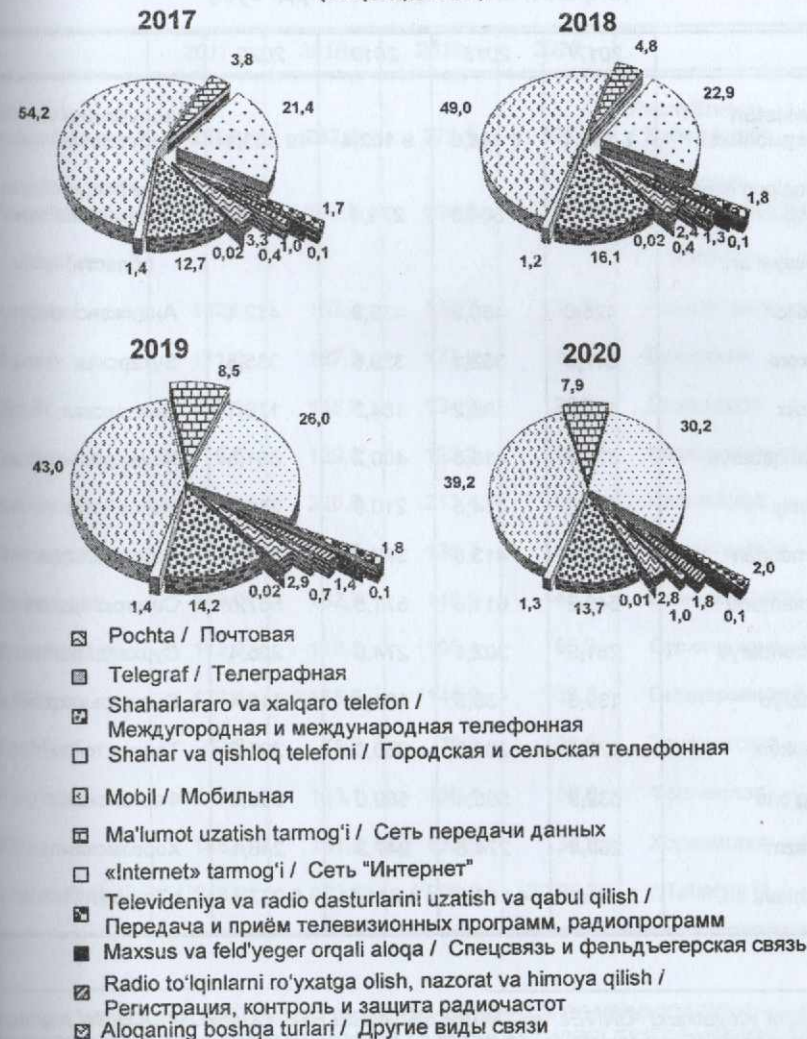
Aloqa xizmatining tarkibi  
(foizda)

Структура услуг связи  
(в процентах)

	2017	2018	2019	2020	
Aloqa xizmatlari, jami	100,0	100,0	100,0	100,0	Услуги связи, всего
shu jumladan:					в том числе:
pochta	3,3	2,4	2,9	2,8	почтовая
telegraf	0,02	0,02	0,02	0,01	телеграфная
shaharlararo va xalqaro telefon	12,7	16,1	14,2	13,7	междугородная и международная телефонная
shahar va qishloq telefoni	1,4	1,2	1,4	1,3	городская и сельская телефонная
mobil aloqa	54,2	49,0	43,0	39,2	мобильная
ma'lumot uzatish tarmog'i	3,8	4,8	8,5	7,9	сеть передачи данных
«Internet» tarmog'i	21,4	22,9	26,0	30,2	сеть «Интернет»
televideniya va radio dasturlarini uzatish va qabul qilish	1,7	1,8	1,8	2,0	передача и приём телевизионных программ, радиопрограмм
maxsus va feld'yeger orqali aloqa	0,1	0,1	0,1	0,1	спецсвязь и фельдъегерская связь
radio to'lqinlarni ro'yxatga olish, nazorat va himoya qilish	1,0	1,3	1,4	1,8	регистрация, контроль и защита радиочастот
aloqaning boshqa turlari	0,4	0,4	0,7	1,0	другие виды связи

Aloqa xizmatining tarkibi  
(foizda)

Структура услуг связи  
(в процентах)



**Hududlar bo'yicha aloqa xizmatlari**  
(amaldagi narxlarda; mlrd. so'm)

**Услуги связи по регионам**  
(в фактических ценах; млрд. сум)

	2017	2018	2019	2020	
O'zbekiston Respublikasi	7 168,1	8 648,6	9 102,4	10 303,1	Республика Узбекистан
Qoraqalpog'iston Respublikasi	298,1	304,3	279,4	288,9	Республика Каракалпакстан
viloyatlar:					области:
Andijon	425,6	466,2	435,9	412,4	Андижанская
Buxoro	317,6	352,1	339,6	335,5	Бухарская
Jizzax	182,2	196,2	184,3	179,1	Джизакская
Qashqadaryo	372,8	410,8	400,2	381,3	Кашкадарьинская
Navoiy	194,5	214,5	210,9	210,6	Навоийская
Namangan	385,1	413,8	377,6	370,4	Наманганская
Samarqand	549,3	611,5	571,5	567,5	Самаркандская
Surxondaryo	281,9	302,1	274,0	255,4	Сурхандарьинская
Sirdaryo	139,6	136,3	121,4	119,4	Сырдарьинская
Toshkent	177,0	207,0	230,3	296,9	Ташкентская
Farg'ona	532,9	595,4	589,0	602,0	Ферганская
Xorazm	260,4	274,8	247,2	246,1	Хорезмская
Toshkent sh. <sup>1)</sup>	3 051,1	4 163,6	4 841,1	6 037,5	г.Ташкент <sup>1)</sup>

<sup>1)</sup> Toshkent viloyatining "UNITEL" va "RUBICON WIRELESS COMMUNICATION" hajmlarini qo'shgan holda / Включая объемы "UNITEL" и "RUBICON WIRELESS COMMUNICATION" Ташкентской области

**Aholi jon boshiga aloqa xizmatlari**  
(amaldagi narxlarda, ming so'm)

**Услуги связи в расчете на одного жителя**  
(фактических ценах, тыс. сум)

	2017	2018	2019	2020	
O'zbekiston Respublikasi	221,3	262,4	271,1	301,0	Республика Узбекистан
Qoraqalpog'iston Respublikasi	162,9	163,9	148,3	151,2	Республика Каракалпакстан
viloyatlar:					области:
Andijon	142,5	153,4	140,7	130,6	Андижанская
Buxoro	171,0	187,3	177,9	173,4	Бухарская
Jizzax	138,8	146,6	134,8	128,3	Джизакская
Qashqadaryo	119,6	129,2	123,3	115,3	Кашкадарьинская
Navoiy	204,6	220,9	213,4	209,5	Навоийская
Namangan	143,9	151,8	135,7	130,5	Наманганская
Samarqand	149,0	162,7	148,9	145,1	Самаркандская
Surxondaryo	113,3	118,8	105,4	96,2	Сурхандарьинская
Sirdaryo	172,4	165,6	144,9	139,8	Сырдарьинская
Toshkent	62,2	71,9	78,9	100,6	Ташкентская
Farg'ona	148,3	163,1	158,4	159,0	Ферганская
Xorazm	145,4	151,0	133,5	130,9	Хорезмская
Toshkent sh. <sup>1)</sup>	1 248,2	1 673,8	1 905,3	2 285,2	г.Ташкент <sup>1)</sup>

<sup>1)</sup> Toshkent viloyatining "UNITEL" va "RUBICON WIRELESS COMMUNICATION" hajmlarini qo'shgan holda / Включая объемы "UNITEL" и "RUBICON WIRELESS COMMUNICATION" Ташкентской области

**Aholiga ko'rsatilgan aloqa xizmatlari**  
(amaldagi narxlarda; mlrd. so'm)

**Услуги связи населению**  
(в фактических ценах; млрд. сум)

	2017	2018	2019	2020	
Aloqa xizmatlari - jami	5 104,7	5 990,9	6 070,1	6 897,0	Услуги связи - всего
shu jumladan:					в том числе:
pochta	44,9	47,7	61,1	55,2	почтовая
telegraf	0,8	0,4	0,3	0,2	телеграфная
shaharlararo va xalqaro telefon	30,2	16,7	8,2	3,4	междугородная и международная телефонная
shahar va qishloq telefoni	64,9	67,9	80,0	73,4	городская и сельская телефонная
televideniya dasturlari	74,0	79,9	78,5	86,7	телевизионные программы
mobil aloqa	3 450,8	3 995,5	3 637,5	3 803,1	мобильная
ma'lumotlar uzatish tarmog'i, «Internet»ni qo'shgan holda	1 438,7	1 782,7	2 204,6	2 874,8	сеть передачи данных, включая «Интернет»
aloqaning boshqa turlari	0,4	0,1	0,02	0,0	другие виды связи

**Aholiga ko'rsatilgan aloqa xizmatlarining tarkibi**  
(foizda)

**Структура услуг связи населению**  
(в процентах)

	2017	2018	2019	2020	
Aloqa xizmatlari, jami	100,0	100,0	100,0	100,0	Услуги связи, всего
shu jumladan:					в том числе:
pochta	0,9	0,8	1,0	0,8	почтовая
telegraf	0,02	0,01	0,0	0,0	телеграфная
shaharlararo va xalqaro telefon	0,6	0,3	0,2	0,04	междугородная и международная телефонная
shahar va qishloq telefoni	1,3	1,1	1,3	1,1	городская и сельская телефонная
televideniya dasturlari	1,4	1,3	1,3	1,3	телевизионные программы
mobil aloqa	67,6	66,7	59,9	55,1	мобильная
ma'lumotlar uzatish tarmog'i, "Internet"ni qo'shgan holda	28,2	29,8	36,3	41,7	сеть передачи данных, включая «Интернет»
aloqaning boshqa turlari	0,008	0,001	0,0	0,0	другие виды связи



Aholiga ko'rsatilgan aloqa xizmatlari  
(amaldagi narxlarda; mlrd. so'm)

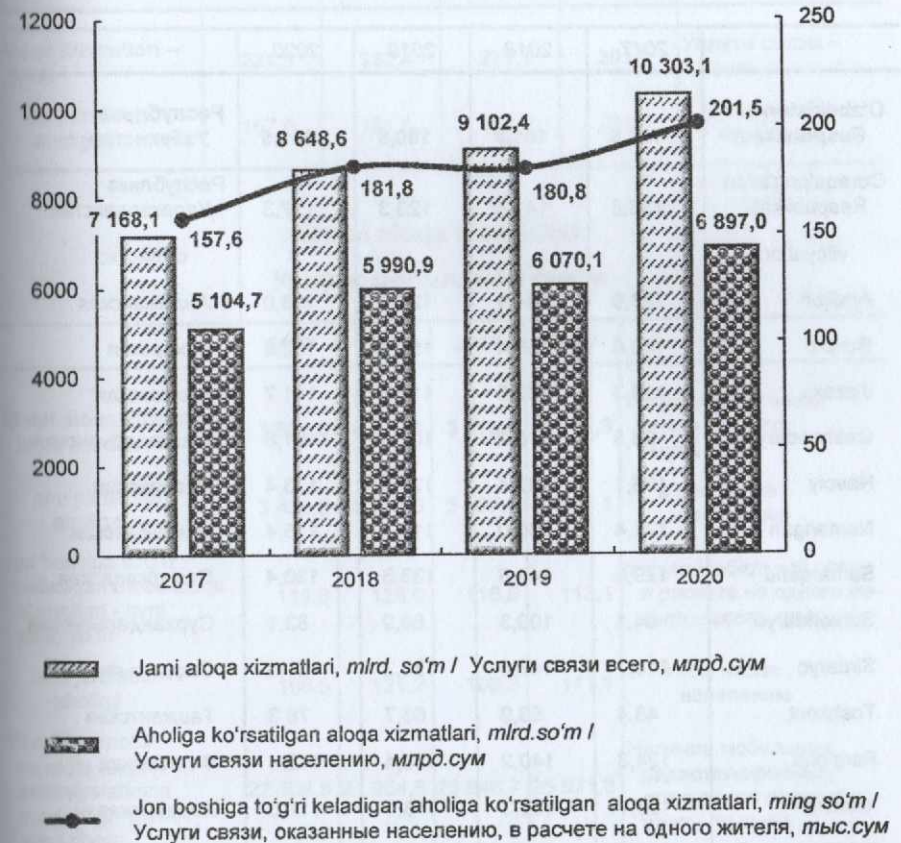
Услуги связи населению  
(в фактических ценах; млрд. сум)

	2017	2018	2019	2020	
O'zbekiston Respublikasi	5 104,7	5 990,9	6 070,1	6 897,0	Республика Узбекистан
Qoraqalpog'iston Respublikasi	244,8	262,8	241,8	243,2	Республика Каракалпакстан
viloyatlar:					области:
Andijon	364,2	407,6	383,2	372,7	Андижанская
Buxoro	261,1	293,9	289,6	295,2	Бухарская
Jizzax	152,7	170,7	162,0	156,0	Джизакская
Qashqadaryo	307,2	350,5	345,7	336,2	Кашкадарьинская
Navoiy	157,9	175,3	172,5	174,3	Навийская
Namangan	325,0	354,3	324,6	327,5	Наманганская
Samarqand	475,4	543,7	511,8	510,2	Самаркандская
Surxondaryo	234,1	254,8	231,1	220,7	Сурхандарьинская
Sirdaryo	116,3	117,2	105,7	103,7	Сырдарьинская
Toshkent	137,6	163,8	186,1	231,1	Ташкентская
Farg'ona	446,5	511,9	514,7	539,2	Ферганская
Xorazm	220,4	240,7	218,6	219,9	Хорезмская
Toshkent sh. <sup>1)</sup>	1 661,5	2 143,6	2 382,7	3 167,0	г.Ташкент <sup>1)</sup>

<sup>1)</sup> Toshkent viloyatining "UNITEL" va "RUBICON WIRELESS COMMUNICATION" hajmlarini qo'shgan holda / Включая объемы "UNITEL" и "RUBICON WIRELESS COMMUNICATION" Ташкентской области

Aloqa xizmatlari  
(amaldagi narxlarda)

Услуги связи  
(в фактических ценах)



Jon boshiga to'g'ri keladigan  
aholiga ko'rsatilgan aloqa xizmatlari  
(amaldagi narxlarda, ming so'm)

Услуги связи, оказанные населению,  
в расчете на одного жителя  
(в фактических ценах; тыс. сум)

	2017	2018	2019	2020	
O'zbekiston Respublikasi	157,6	181,8	180,8	201,5	Республика Узбекистан
Qoraqalpog'iston Respublikasi	133,8	141,6	128,3	127,3	Республика Каракалпакстан
viloyatlar:					области:
Andijon	121,9	134,1	123,7	118,0	Андижанская
Buxoro	140,6	156,4	151,7	152,5	Бухарская
Jizzax	116,3	127,5	118,5	111,7	Джизакская
Qashqadaryo	98,5	110,2	106,5	101,6	Кашкадарьинская
Navoiy	166,1	180,4	174,5	173,4	Навоийская
Namangan	121,4	130,0	116,7	115,4	Наманганская
Samarqand	129,0	144,6	133,3	130,4	Самаркандская
Surxondaryo	94,1	100,3	88,9	83,1	Сурхандарьинская
Sirdaryo	143,7	142,4	126,2	121,5	Сырдарьинская
Toshkent	48,4	56,9	63,7	78,3	Ташкентская
Farg'ona	124,3	140,2	138,4	142,4	Ферганская
Xorazm	123,1	132,3	118,1	117,0	Хорезмская
Toshkent sh. <sup>1)</sup>	679,7	861,8	937,7	1 198,6	г.Ташкент <sup>1)</sup>

<sup>1)</sup> Toshkent viloyatining "UNITEL" va "RUBICON WIRELESS COMMUNICATION" hajmlarini qo'shgan holda / Включая объемы "UNITEL" и "RUBICON WIRELESS COMMUNICATION" Ташкентской области

Aholi jon boshiga aloqa xizmatlari  
(amaldagi narxlarda, ming so'm)

Услуги связи в расчете на одного жителя  
(фактических ценах, тыс. сум)

	2017	2018	2019	2020	
Aloqa xizmatlari - jami	221,3	262,4	271,1	301,0	Услуги связи - всего
shu jumladan aholiga	157,6	181,8	180,8	201,5	в том числе населению

Mobil aloqa xizmatlari

Услуги мобильной связи

	2017	2018	2019	2020	
Mobil aloqa xizmatlari - jami, mlrd. so'm	3 881,0	4 238,4	3 915,6	4 041,8	Услуги мобильной связи - всего, млрд. сум
shu jumladan aholiga	3 450,8	3 995,5	3 637,5	3 803,1	в том числе населению
Jon boshiga to'g'ri keladigan mobil aloqa xizmatlari - jami, ming so'm	119,8	128,6	116,6	118,1	Услуги мобильной связи в расчете на одного жителя - всего, тыс. сум
shu jumladan aholiga	106,5	121,2	108,3	111,1	в том числе населению
Yil oxiriga mobil va radio telefon stantsiyalarining mavjudligi - jami, ming dona	22 504,5	21 954,5	23 846,7	25 971,3	Наличие мобильных радиотелефонных станций, на конец года - всего, тыс. ед.
shu jumladan aholida	21 993,1	21 410,8	23 069,0	24 394,1	в том числе у населения

**Hududlar bo'yicha mobil aloqa xizmatlari**  
(amaldagi narxlarda; mlrd. so'm)

**Услуги мобильной связи по регионам**  
(в фактических ценах; млрд. сум)

	2017	2018	2019	2020	
O'zbekiston Respublikasi	3 881,0	4 238,4	3 915,6	4 041,8	Республика Узбекистан
Qoraqalpog'iston Respublikasi	207,3	217,5	194,3	192,6	Республика Каракалпакстан
viloyatlar:					области:
Andijon	310,2	334,9	299,9	309,4	Андижанская
Buxoro	219,0	241,5	221,9	225,5	Бухарская
Jizzax	130,8	142,6	125,1	129,8	Джизакская
Qashqadaryo	274,9	309,2	296,5	310,3	Кашкадарьинская
Navoiy	129,4	137,3	120,6	120,1	Навоийская
Namangan	268,8	290,5	251,1	257,7	Наманганская
Samarqand	363,0	401,8	358,1	361,0	Самаркандская
Surxondaryo	210,1	236,1	222,4	227,5	Сурхандарьинская
Sirdaryo	99,7	102,1	94,0	101,1	Сырдарьинская
Toshkent	111,4	148,1	155,9	197,0	Ташкентская
Farg'ona	384,8	429,8	415,2	450,5	Ферганская
Xorazm	184,0	200,9	179,2	180,1	Хорезмская
Toshkent sh. <sup>1)</sup>	987,5	1 046,1	981,3	979,0	г.Ташкент <sup>1)</sup>

<sup>1)</sup> Toshkent viloyatining "UNITEL" va "RUBICON WIRELESS COMMUNICATION" hajmlarini qo'shgan holda / Включая объемы "UNITEL" и "RUBICON WIRELESS COMMUNICATION" Ташкентской области

**Jon boshiga to'g'ri keladigan mobil aloqa xizmatlari**  
(amaldagi narxlarda; ming so'm)

**Услуги мобильной связи в расчете на одного жителя**  
(в фактических ценах; тыс. сум)

	2017	2018	2019	2020	
O'zbekiston Respublikasi	119,8	128,6	116,6	118,1	Республика Узбекистан
Qoraqalpog'iston Respublikasi	113,3	117,2	103,1	100,8	Республика Каракалпакстан
viloyatlar:					области:
Andijon	103,8	110,2	96,8	98,0	Андижанская
Buxoro	118,0	128,5	116,2	116,5	Бухарская
Jizzax	99,6	106,5	91,5	93,0	Джизакская
Qashqadaryo	88,1	97,2	91,3	93,8	Кашкадарьинская
Navoiy	136,2	141,3	122,0	119,5	Навоийская
Namangan	100,4	106,6	90,3	90,8	Наманганская
Samarqand	98,5	106,9	93,3	92,3	Самаркандская
Surxondaryo	84,4	92,9	85,6	85,7	Сурхандарьинская
Sirdaryo	123,2	124,1	112,2	118,5	Сырдарьинская
Toshkent	39,2	51,4	53,4	66,8	Ташкентская
Farg'ona	107,1	117,7	111,7	119,0	Ферганская
Xorazm	102,7	110,4	96,8	95,8	Хорезмская
Toshkent sh. <sup>1)</sup>	404,0	420,6	386,2	370,5	г.Ташкент <sup>1)</sup>

<sup>1)</sup> Toshkent viloyatining "UNITEL" va "RUBICON WIRELESS COMMUNICATION" hajmlarini qo'shgan holda / Включая объемы "UNITEL" и "RUBICON WIRELESS COMMUNICATION" Ташкентской области

Aholiga ko'rsatilgan mobil aloqa xizmatlari  
(amaldagi narxlarda; mlrd. so'm)

Услуги мобильной связи населению  
(в фактических ценах; млрд. сум)

	2017	2018	2019	2020	
O'zbekiston Respublikasi	3 450,8	3 995,5	3 637,5	3 803,1	Республика Узбекистан
Qoraqalpog'iston Respublikasi	185,6	206,7	181,2	182,3	Республика Каракалпакстан
viloyatlar:					области:
Andijon	277,0	316,6	278,0	291,9	Андижанская
Buxoro	193,4	225,9	205,6	211,1	Бухарская
Jizzax	117,4	135,5	115,4	121,7	Джизакская
Qashqadaryo	241,1	286,1	276,8	292,9	Кашкадарьинская
Navoiy	115,7	130,1	110,6	111,2	Навоийская
Namangan	243,7	279,0	232,1	242,7	Наманганская
Samarqand	328,2	383,8	332,5	340,9	Самаркандская
Surxondaryo	185,9	220,8	208,3	216,4	Сурхандарьинская
Sirdaryo	89,5	97,4	89,0	97,0	Сырдарьинская
Toshkent	104,6	147,3	148,9	191,8	Ташкентская
Farg'ona	336,6	396,7	386,6	421,2	Ферганская
Xorazm	165,5	191,9	168,2	171,9	Хорезмская
Toshkent sh. <sup>1)</sup>	866,5	977,7	904,2	910,2	г.Ташкент <sup>1)</sup>

<sup>1)</sup> Toshkent viloyatining "UNITEL" va "RUBICON WIRELESS COMMUNICATION" hajmlarini qo'shgan holda / Включая объемы "UNITEL" и "RUBICON WIRELESS COMMUNICATION" Ташкентской области

Jon boshiga to'g'ri keladigan aholiga ko'rsatilgan  
mobil aloqa xizmatlari  
(amaldagi narxlarda, ming so'm)

Услуги мобильной связи, оказанные населению,  
в расчете на одного жителя  
(в фактических ценах; тыс. сум)

	2017	2018	2019	2020	
O'zbekiston Respublikasi	106,5	121,2	108,3	111,1	Республика Узбекистан
Qoraqalpog'iston Respublikasi	101,4	111,4	96,2	95,4	Республика Каракалпакстан
viloyatlar:					области:
Andijon	92,7	104,2	89,8	92,4	Андижанская
Buxoro	104,2	120,2	107,7	109,1	Бухарская
Jizzax	89,4	101,2	84,4	87,2	Джизакская
Qashqadaryo	77,3	89,9	85,2	88,5	Кашкадарьинская
Navoiy	121,7	133,9	111,9	110,6	Навоийская
Namangan	91,1	102,3	83,4	85,5	Наманганская
Samarqand	89,0	102,1	86,6	87,1	Самаркандская
Surxondaryo	74,7	86,9	80,1	81,5	Сурхандарьинская
Sirdaryo	110,6	118,3	106,2	113,6	Сырдарьинская
Toshkent	36,8	51,1	51,0	65,0	Ташкентская
Farg'ona	93,7	108,6	104,0	111,2	Ферганская
Xorazm	92,4	105,4	90,9	91,4	Хорезмская
Toshkent sh. <sup>1)</sup>	354,5	393,1	355,9	344,5	г.Ташкент <sup>1)</sup>

<sup>1)</sup> Toshkent viloyatining "UNITEL" va "RUBICON WIRELESS COMMUNICATION" hajmlarini qo'shgan holda / Включая объемы "UNITEL" и "RUBICON WIRELESS COMMUNICATION" Ташкентской области

**Aloqa xizmatlari tarifi indeksi**  
(dekabr o'tgan yilning dekabriga nisbatan; foizda)

**Индексы тарифов на услуги связи**  
(декабрь к декабрю предыдущего года; в процентах)

	2017	2018	2019	2020	
Axborot va aloqa	124,7	105,8	101,6	100,0	Информация и связь
Simli aloqa xizmatlari ko'rsatish	100,7	65,6	108,6	100,0	Предоставление услуг проводной связи
Shahar telefonlari	100,0	122,0	175,7	100,0	Городская телефонная
Shaharlararo telefonlar	100,0	38,0	104,0	100,0	Междугородная телефонная
Telegraf	100,0	197,9	104,4	100,0	Телеграфная
Internet tarmog'ida simli telekommunikatsiya xizmatlari	101,9	104,4	109,3	100,0	Услуги проводные телекоммуникационные в сети Интернет
Kabel televideniya xizmati	101,7	111,3	111,8	100,9 <sup>1)</sup>	Услуги кабельного телевидения
Simsiz aloqa xizmatlari ko'rsatish	131,4	113,0	100,0	100,0	Предоставление услуг беспроводной связи
Simsiz telekommunikatsiya tizimlaridagi mobil telekommunikatsiya aloqasi xizmatlari	131,4	113,1	100,0	100,0	Услуги мобильной телекоммуникационной связи в беспроводных телекоммуникационных системах
Internet tarmog'ida simsiz telekommunikatsiya xizmatlari	131,4	100,0	100,0	100,0	Услуги беспроводные телекоммуникационные в сети Интернет

<sup>1)</sup> Kompleks telekommunikatsiya xizmatlari / Комплексные телекоммуникационные услуги

**Umumfoydalanadigan shahar va qishloq telefon aloqalari rivojlanishining asosiy ko'rsatkichlari**  
(yil oxiriga)

**Основные показатели развития городской и сельской телефонной связи общего пользования**  
(на конец года)

	2017	2018	2019	2020	
Telefon stantsiyalari soni	1 534	1 546	1 840	2 477	Число телефонных станций
shahar tarmog'ida	1 083	1 137	1 383	2 007	городской сети
qishloq tarmog'ida	451	409	457	470	сельской сети
Telefon stantsiyalarining umumiy sig'imi, ming nomer	2 150,8	2 132,3	2 198,0	2 163,4	Общая ёмкость телефонных станций, тыс. номеров
shahar tarmog'ida	2 018,6	2 013,8	2 074,4	2 053,8	городской сети
qishloq tarmog'ida	132,2	118,5	123,6	109,6	сельской сети
Umumfoydalanadigan telefon tarmog'i telefon apparatlari soni (taksofonlarsiz), ming dona	1 537,5	1 552,9	1 545,0	1 536,1	Число телефонных аппаратов (без таксофонов) телефонной сети общего пользования всего, тыс. шт.
ulardan asosiylari	1 526,5	1 542,7	1 535,8	1 528,0	из них основные
shu jumladan:					в том числе:
shahar tarmog'ida	1 460,8	1 484,1	1 471,7	1 457,1	городской сети
ulardan asosiysi	1 450,8	1 474,6	1 463,1	1 449,0	из них основные
qishloq tarmog'ida	76,7	68,8	73,3	79,1	сельской сети
ulardan asosiylari	75,7	68,1	72,7	79,0	из них основные

Davomi

Продолжение

	2017	2018	2019	2020	
Telefon tarmog'ining xonadonlardagi telefon apparatlari soni – jami, <i>ming</i>	1 217,2	1 221,0	1 214,7	1 221,5	Число квартирных телефонных аппаратов телефонной сети всего, <i>тыс.</i>
shu jumladan:					в том числе:
shahar tarmog'ida	1 149,0	1 158,7	1 148,2	1 148,2	городской сети
qishloq tarmog'ida	68,2	62,3	66,4	73,3	сельской сети
Aholining xonadon telefon apparatlari bilan ta'minlanganligi (100 ta doimiy aholiga) – jami, <i>dona</i>	3,8	3,7	3,6	3,6	Обеспеченность населения квартирными телефонными аппаратами (на 100 постоянного населения) – всего, <i>штук</i>
shahar	7,0	7,0	6,8	6,6	городского
qishloq	0,4	0,4	0,4	0,4	сельского
Shahar va qishloq telefon tarmog'idagi taksofonlar soni (universal shaharlararo-shahar va shaharlararo-qishloq) – jami, <i>dona</i>	167	113	108	102	Число таксофонов городской и сельской телефонной сети (включая универсальные междугородно-городские и междугородно-сельские) – всего, <i>штук</i>
shahar tarmog'ida	161	113	108	102	городской сети
qishloq tarmog'ida	6	-	-	-	сельской сети
Avtomatik shaharlararo, xalqaro telefon tarmog'iga chiqishga ega asosiy telefon apparatlarining ulushi, <i>foiz</i> :					Удельный вес основных телефонных аппаратов, имеющих выход на автоматическую междугородную, международную телефонную сеть, <i>процентов:</i>
shahar tarmog'ida	99,1	99,2	99,2	99,2	городской сети
qishloq tarmog'ida	100,0	100,0	100,0	100,0	сельской сети

Hududlar bo'yicha umumfoydalanadigan shahar telefon tarmoqlaridagi telefon apparatlari soni (taksofonlarsiz)  
(yil oxiriga; ming)

Число телефонных аппаратов (без таксофонов) городской телефонной сети общего пользования по регионам  
(на конец года; тысяч)

	2017	2018	2019	2020	
O'zbekiston Respublikasi	1 460,8	1 484,1	1 471,7	1 457,1	Республика Узбекистан
Qoraqalpog'iston Respublikasi	76,8	76,8	79,6	81,0	Республика Каракалпакстан
viloyatlar:					области:
Andijon	60,4	64,4	61,5	63,7	Андижанская
Buxoro	82,9	81,9	81,3	86,9	Бухарская
Jizzax	28,8	30,8	31,2	28,7	Джизакская
Qashqadaryo	50,0	61,0	61,7	62,3	Кашкадарьинская
Navoiy	61,9	60,9	58,8	60,3	Навоийская
Namangan	74,8	76,0	77,7	81,1	Наманганская
Samarqand	92,6	96,8	95,4	98,6	Самаркандская
Surxondaryo	34,5	35,7	37,4	38,1	Сурхандарьинская
Sirdaryo	24,2	25,7	26,2	27,3	Сырдарьинская
Toshkent	91,9	94,8	96	99,5	Ташкентская
Farg'ona	76,6	78,9	82	77,9	Ферганская
Xorazm	55,9	56,8	57,7	61,1	Хорезмская
Toshkent sh.	649,5	643,6	625,2	590,4	г.Ташкент

Hududlar bo'yicha umumfoydalanadigan qishloq telefon  
tarmoqlaridagi telefon apparatlari soni (taksofonlarsiz)  
(yil oxiriga; ming)Число телефонных аппаратов (без таксофонов)  
сельской телефонной сети общего пользования по регионам  
(на конец года; тысяч)

	2017	2018	2019	2020	
O'zbekiston Respublikasi	76,7	68,8	73,3	79,1	Республика Узбекистан
Qoraqalpog'iston Respublikasi	2,5	2,5	2,8	3,0	Республика Каракалпакстан
viloyatlar:					области:
Andijon	0,5	0,6	0,6	0,5	Андижанская
Buxoro	16,8	14,9	15,7	20,4	Бухарская
Jizzax	0,1	0,1	0,1	0,1	Джизакская
Qashqadaryo	9,9	1,5	1,6	1,8	Кашкадарьинская
Navoiy	4,2	4,2	4,3	4,3	Навоийская
Namangan	5,9	6,0	6,2	6,3	Наманганская
Samarqand	3,4	3,9	3,8	4,4	Самаркандская
Surxondaryo	0,9	0,8	0,9	0,9	Сурхандарьинская
Sirdaryo	1,4	1,4	1,5	1,5	Сырдарьинская
Toshkent	16,8	18,0	20,3	20,3	Ташкентская
Farg'ona	1,3	1,4	1,5	1,5	Ферганская
Xorazm	13,0	13,5	14,0	14,2	Хорезмская

Xalqaro aloqa xizmatining hajmi  
Объем услуг международной связи

	2017	2018	2019	2020	
Jo'natilgan telegrammalar, ming birlik	55,6	-	-	-	Отправлено телеграмм, тыс. единиц
Telefon so'zlashuvlar soni, mln. birlik	89,1	78,3	57,0	38,8	Число телефонных разговоров, млн. единиц
shu jumladan mobil aloqa	67,7	47,2	35,8	17,6	в том числе мобильной связи
Jo'natilgan:					Отправлено:
yozma xat-xabarlar, mln. dona	0,5	0,4	0,4	0,2	письменной корреспонденции, млн. шт.
posilkalar, ming dona	45,8	27,1	26,6	24,2	посылок, тыс. шт.

Pochta aloqasi rivojlanishining asosiy ko'rsatkichlari  
(yil oxiriga)

Основные показатели развития почтовой связи  
(на конец года)

	2017	2018	2019	2020	
Pochta aloqasining yetkazib berish uchastkalari soni, dona	3 869	3 558	3 571	3 756	Число доставочных участков почтовой связи, штук
shahar joylarida	1 557	1 489	1 509	1 653	в городской местности
qishloq joylarida	2 312	2 069	2 062	2 103	в сельской местности
Pochta qutilari soni – jami, dona	2 905	2 829	2 868	2 517	Число почтовых ящиков – всего, штук
shahar joylarida	1 035	1 108	1 109	943	в городской местности
qishloq joylarida	1 870	1 721	1 759	1 574	в сельской местности
Pochta qutilari bilan ta'minlanganlik (10 000 ta doimiy aholiga) – jami, dona	0,9	0,9	0,9	0,7	Обеспеченность почтовыми ящиками (на 10 000 постоянного населения) – всего, шт.
shahar joylarida	0,6	0,7	0,7	0,5	в городской местности
qishloq joylarida	1,2	1,1	1,1	0,9	в сельской местности
Xat-xabar yetkazib beruvchi pochталонlar soni – jami, kishi	2 198	2 136	2 142	2 229	Численность почтальонов по доставке почты – всего, человек
shahar joylarida	1 191	1 169	1 205	1 275	в городской местности
qishloq joylarida	1 007	967	937	954	в сельской местности

Jo'natilgan pochta xabarlari  
(ming dona)

Отправлено почтовой корреспонденции  
(тыс. штук)

	2017	2018	2019	2020	
O'zbekiston Respublikasi	16 615,9	14 651,9	15 208,4	14 105,7	Республика Узбекистан
Qoraqalpog'iston Respublikasi	736,7	803,2	836,6	842,9	Республика Каракалпакстан
viloyatlar:					области:
Andijon	1 211,3	1 176,4	1 379,6	945,0	Андижанская
Buxoro	1 404,4	1 171,6	953,9	768,4	Бухарская
Jizzax	324,2	472,1	537,2	613,9	Джизакская
Qashqadaryo	1 017,4	822,0	708,7	722,5	Кашкадарьинская
Navoiy	705,7	643,7	666,2	677,7	Навоийская
Namangan	969,7	944,6	1 025,8	1 081,1	Наманганская
Samarqand	1 000,5	1 001,0	1 010,2	1 001,8	Самаркандская
Surxondaryo	879,1	935,4	1 038,7	921,7	Сурхандарьинская
Sirdaryo	463,1	375,8	345,0	247,0	Сырдарьинская
Toshkent	1 003,5	966,0	911,9	793,8	Ташкентская
Farg'ona	1 582,1	1 179,1	1 506,9	884,3	Ферганская
Xorazm	557,2	553,8	591,2	1 553,1	Хорезмская
Toshkent sh.	4 761,0	3 607,2	3 696,5	3 052,5	г.Ташкент



Jo'natilgan posilkalar  
(dona)

Отправлено посылок  
(штук)

	2017	2018	2019	2020	
O'zbekiston Respublikasi	102 525	72 761	70 921	74 416	Республика Узбекистан
Qoraqalpog'iston Respublikasi	4 831	4 800	897	2 206	Республика Каракалпакстан
viloyatlar:					области:
Andijon	7 805	5 892	3 814	2 809	Андижанская
Buxoro	4 004	2 228	1 998	2 153	Бухарская
Jizzax	723	484	392	1 493	Джизакская
Qashqadaryo	3 405	3 532	3 107	3 128	Кашкадарьинская
Navoiy	10 300	8 130	13 500	11 700	Навоийская
Namangan	9 324	8 750	8 988	7 533	Наманганская
Samarqand	5 993	6 332	6 345	6 767	Самаркандская
Surxondaryo	1 335	1 621	1 398	1 098	Сурхандарьинская
Sirdaryo	1 699	993	904	1 043	Сырдарьинская
Toshkent	5 879	3 398	2 828	1 570	Ташкентская
Farg'ona	6 812	3 735	3 074	3 250	Ферганская
Xorazm	3 501	3 799	4 305	3 618	Хорезмская
Toshkent sh.	36 914	19 067	19 371	26 048	г.Ташкент

Jo'natilgan pul o'tkazmalari  
(ming dona)

Отправлено денежных переводов  
(тыс. штук)

	2017	2018	2019	2020	
O'zbekiston Respublikasi	1 175,5	1 136,1	1 217,0	1 139,9	Республика Узбекистан
Qoraqalpog'iston Respublikasi	97,8	99,8	71,5	70,5	Республика Каракалпакстан
viloyatlar:					области:
Andijon	93,3	88,8	111,2	66,4	Андижанская
Buxoro	53,8	55,7	57,1	52,4	Бухарская
Jizzax	29,7	31,4	31,0	30,9	Джизакская
Qashqadaryo	90,3	78,5	50,4	91,4	Кашкадарьинская
Navoiy	49,9	45,6	40,9	32,6	Навоийская
Namangan	62,9	58,0	66,4	68,5	Наманганская
Samarqand	80,5	89,7	90,1	95,2	Самаркандская
Surxondaryo	60,8	67,0	72,6	68,6	Сурхандарьинская
Sirdaryo	32,9	35,8	32,3	28,9	Сырдарьинская
Toshkent	134,9	131,7	215,7	105,6	Ташкентская
Farg'ona	110,9	112,5	112,9	113,3	Ферганская
Xorazm	122,2	90,7	93,1	86,6	Хорезмская
Toshkent sh.	155,6	150,9	171,8	229,0	г.Ташкент

Jo'natilgan telegrammalar  
(ming dona)

Отправлено телеграмм  
(тыс. штук)

	2017	2018	2019	2020	
O'zbekiston Respublikasi	217,7	-	-	-	Республика Узбекистан
Qoraqalpog'iston Respublikasi	19,8	-	-	-	Республика Каракалпакстан
viloyatlar:					области:
Andijon	7,0	-	-	-	Андижанская
Buxoro	5,5	-	-	-	Бухарская
Jizzax	20,2	-	-	-	Джизакская
Qashqadaryo	16,1	-	-	-	Кашкадарьинская
Navoiy	10,7	-	-	-	Навийская
Namangan	15,4	-	-	-	Наманганская
Samarqand	11,3	-	-	-	Самаркандская
Surxondaryo	14,1	-	-	-	Сурхандарьинская
Sirdaryo	9,0	-	-	-	Сырдарьинская
Toshkent	18,6	-	-	-	Ташкентская
Farg'ona	18,9	-	-	-	Ферганская
Xorazm	12,3	-	-	-	Хорезмская
Toshkent sh.	38,8	-	-	-	г.Ташкент

Umumfoydalanadigan shaharlararo telefon aloqasi  
rivojlanishining asosiy ko'rsatkichlari  
(yil oxiriga)

Основные показатели развития междугородной  
телефонной связи общего пользования  
(на конец года)

	2017	2018	2019	2020	
Shaharlararo telefon kanallari uzunligi, ming kan. km	154 281,9	158 795,4	128 371,6	128 187,9	Протяженность междугородных телефонных каналов, тыс. кан. км
Raqamli uzatish tizimi bilan jihozlangan shaharlararo telefon kanallarining uishti, foizda	100,0	100,0	100,0	100,0	Удельный вес междугородных телефонных каналов, оборудованных цифровыми системами передачи, процентов
Shaharlararo taksofonlar soni, dona	76	41	36	36	Число междугородных таксофонов, шт.
Taqdim etilgan shaharlararo telefon so'zlashuvlari, mln. birlik	6 010,9	7 088,2	10 544,3	11 219,3	Предоставлено междугородных телефонных разговоров, млн. единиц
shu jumladan mobil aloqa	5 746,8	6 853,7	10 515,2	11 203,2	в том числе по мобильной связи

Yangi qurilish, kengaytirish, qayta tiklash va modernizatsiya hisobiga  
"Axborot va aloqa" faoliyat turi bo'yicha asosiy ishlab chiqarish  
quvvatlarini ishga tushirish

Ввод в действие основных производственных  
мощностей по виду деятельности "Информация  
и связь" за счет строительства новых, расширения,  
реконструкции и модернизаций

	2017	2018	2019	2020	
Ma'lumot uzatish tarmoqlarini rivojlantirish, ming portlar	-	-	23,6	47,3	Развитие сети передачи данных, тыс. портов
Optik-tolali aloqa liniyalari, km	809,8	1 256,1	3 557,4	4 472,0	Волоконно-оптические линии связи, км
Asosiy stantsiyalar, birlik	1 123	1 904	1 639	2 888	Базовая станция, единиц

INVESTITSİYALAR VA ASOSIY FONDLAR

ИНВЕСТИЦИИ И ОСНОВНЫЕ ФОНДЫ

"Tashish va saqlash" va "Axborot va aloqa"  
rivojlanishiga kiritilgan investitsiyalar  
(barcha moliyalashtirish manbalari hisobiga)

Инвестиции, направленные на развитие  
"Перевозка и хранение" и "Информация и связь"  
(за счет всех источников финансирования)

	2017	2018	2019	2020	
Tashish va saqlash					Перевозка и хранение
<i>mld. so'm</i>	6 369,0	8 487,5	14 047,7	14 132,7	<i>млрд. сум</i>
<i>investitsiya umumiy hajmiga nisbatan foizda</i>	8,8	6,8	7,2	6,7	<i>в % от общего объема инвестиций</i>
Axborot va aloqa					Информация и связь
<i>mld. so'm</i>	1 926,1	1 607,9	2 679,0	8 984,2	<i>млрд. сум</i>
<i>investitsiya umumiy hajmiga nisbatan foizda</i>	2,7	1,3	1,4	4,3	<i>в % от общего объема инвестиций</i>

Tashish va saqlash, axborot va aloqa faoliyat  
turining asosiy fondlari

(yil ohiriga boshlang'ich (qayta tiklash) qiymati bo'yicha, mld. so'm)

Основные фонды вида деятельности перевозки и хранения,  
информации и связи

(по первоначальной (восстановительной) стоимости,  
на конец года, млрд. сум)

	2017	2018	2019	2020	
Tashish va saqlash	51 579,8	70 013,8	83 375,5	93 026,1	Перевозка и хранение
Axborot va aloqa	10 520,2	15 945,1	18 625,2	21 371,5	Информация и связь

**"TASHISH VA SAQLASH", "ALOQA" IQTISODIY FAOLIYAT TURLARI  
BO'YICHA MEHNAT KO'RSATKICHLARI**

**ПОКАЗАТЕЛИ ТРУДА ПО ВИДАМ ЭКОНОМИЧЕСКОЙ  
ДЕЯТЕЛЬНОСТИ "ПЕРЕВОЗКА И ХРАНЕНИЕ", "СВЯЗЬ"**

**"Tashish va saqlash", "Aloqa" iqtisodiy faoliyat  
turlaridagi korxonalar va tashkilotlarda xodimlarning  
yillik o'rtacha soni  
(ming kishi)**

**Среднегодовая численность работников предприятий  
и организаций по видам экономической деятельности  
"Перевозка и хранение", "Связь"  
(тыс. человек)**

	2017	2018	2019	2020	
<b>Tashish va saqlash - jami</b>	<b>198,3</b>	<b>209,0</b>	<b>228,2</b>	<b>210,2</b>	<b>Перевозка и хранение - всего</b>
shu jumladan:					в том числе:
quruqlikdagi va quvur transporti	157,3	168,1	184,4	165,7	сухопутный и трубопроводный транспорт
suv transporti	0,4	0,4	0,4	0,4	водный транспорт
havo transporti	1,7	1,5	1,2	0,1	воздушный транспорт
ombor xo'jaligi va yordamchi transport faoliyati	27,6	30,5	33,3	34,5	складское хозяйство и вспомогательная транспортная деятельность
pochta va kuryerlik faoliyati	11,3	8,5	8,9	9,6	почтовая и курьерская деятельность
<b>Aloqa</b>	<b>25,2</b>	<b>26,2</b>	<b>29,0</b>	<b>29,6</b>	<b>Связь</b>

**"Tashish va saqlash", "Aloqa"  
iqtisodiy faoliyat turlari  
bo'yicha mehnat ko'rsatkichlari**

**Показатели труда по видам  
экономической деятельности  
"Перевозка и хранение", "Связь"**

**"Tashish va saqlash", "Aloqa" iqtisodiy faoliyat  
turlaridagi korxonalar va tashkilotlarda  
ishlovchi xodimlarning harakati**

**Движение работающих на предприятиях  
и организациях по видам экономической деятельности  
"Перевозка и хранение", "Связь"**

	2017	2018	2019	2020	
	<b>Tashish va saqlash</b>				
Yil davomida qabul qilingan xodimlar:					Принято работников в течение года:
ming kishi	55,9	51,8	65,2	36,6	тыс. человек
ro'yxatdagi xodimlarning o'rtacha soniga nisbatan foizda	28,2	24,8	28,6	17,4	в процентах от среднесписочной численности работников
Yil davomida ketgan xodimlar:					Выбыло работников в течение года:
ming kishi	36,5	34,7	41,9	48,6	тыс. человек
ro'yxatdagi xodimlarning o'rtacha soniga nisbatan foizda	18,4	16,6	18,4	23,1	в процентах от среднесписочной численности работников
shu jumladan xodimlar soni qisqarishi munosabati bilan:					в том числе в связи с сокращением численности персонала:
ming kishi	5,7	1,6	2,8	4,9	тыс. человек
ro'yxatdagi xodimlarning o'rtacha soniga nisbatan foizda	2,9	0,7	1,2	2,3	в процентах от среднесписочной численности работников

Davomi

Продолжение

	2017	2018	2019	2020	
	<b>Aloqa</b> <b>Связь</b>				
Yil davomida qabul qilingan xodimlar:					Принято работников в течение года:
ming kishi	5,5	6,7	7,5	6,2	тыс. человек
ro'yxatdagi xodimlarning o'rtacha soniga nisbatan foizda	21,7	25,5	25,9	20,9	в процентах от среднесписочной численности работников
Yil davomida ketgan xodimlar:					Выбыло работников в течение года:
ming kishi	4,5	5,5	3,8	4,4	тыс. человек
ro'yxatdagi xodimlarning o'rtacha soniga nisbatan foizda	17,7	20,9	13,1	14,9	в процентах от среднесписочной численности работников
shu jumladan xodimlar soni qisqarishi munosabati bilan:					в том числе в связи с сокращением численности персонала:
ming kishi	0,3	0,6	0,1	0,2	тыс. человек
ro'yxatdagi xodimlarning o'rtacha soniga nisbatan foizda	1,0	2,5	0,3	0,7	в процентах от среднесписочной численности работников

**2020 yilda "Tashish va saqlash", "Aloqa" iqtisodiy faoliyat turlarida zararli va xavfli mehnat sharoitlarida band bo'lgan xodimlarning jinsi bo'yicha ulushi**  
(tegishli jins tarkibi bo'yicha band bo'lgan jami xodimlar soniga nisbatan foizda)

**Удельный вес работников, занятых во вредных и опасных условиях труда по видам экономической деятельности "Перевозка и хранение", "Связь" по полу в 2020 году**  
(в процентах от общей численности работников соответствующего пола)

	<i>Tashish va saqlash</i> <i>Перевозка и хранение</i>	<i>Aloqa</i> <i>Связь</i>	
Sanitariya-gigiyena me'yorlariga javob bermaydigan sharoitda band bo'lganlar:	15,2	6,9	Работники, занятые в условиях труда, не отвечающих санитарно-гигиеническим нормам:
ayollar	2,5	0,6	женщины
erkaklar	12,7	6,3	мужчины
quyidagi yuqori ta'sirlar ostida ishlaganlar:			работали в условиях под воздействием повышенного (-ной):
shovqin darajasi	3,2	0,3	уровня шума
ayollar	0,1	0,1	женщины
erkaklar	3,1	0,2	мужчины
titrash darajasi	2,3	0,2	уровня вибрации
ayollar	0,0	0,0	женщины
erkaklar	2,3	0,2	мужчины
noqulay harorat sharoitida	3,8	0,7	неблагоприятного температурного режима
ayollar	0,2	0,0	женщины
erkaklar	3,6	0,7	мужчины

Davomi *Продолжение*

	<i>Tashish va saqlash</i> <i>Перевозка и хранение</i>	<i>Aloqa</i> <i>Связь</i>	
boshqa faktorlar (nurlanish, yorug'lik va boshqa)	5,3	2,3	других факторов (излучения, световой среды и др.)
ayollar	2,1	0,5	женщины
erkaklar	3,2	1,8	мужчины
Og'ir jismoniy mehnatda band bo'lganlar:	6,5	3,0	Занятые тяжелым физическим трудом:
ayollar	1,0	0,0	женщины
erkaklar	5,5	3,0	мужчины

**"Tashish va saqlash", "Aloqa" iqtisodiy faoliyat turlaridagi  
korxonalar va tashkilotlardagi jami ishlovchilar sonida  
ayollarning ulushi  
(foizda)**

**Удельный вес женщин в общей численности  
работников предприятий и организаций  
по видам экономической деятельности  
"Перевозка и хранение", "Связь"  
(в процентах)**

	<i>Tashish va saqlash</i> <i>Перевозка и хранение</i>	<i>Aloqa</i> <i>Связь</i>
2017	14,1	28,6
2018	13,5	27,1
2019	12,2	26,6
2020	15,0	24,5

**MOLIYA  
ФИНАНСЫ**

**Transport korxonalarining daromad solig'i  
to'lagunga qadar foydasi (zarari (-))  
(mlrd.so'm)**

**Прибыль (убыток (-)) до уплаты налога  
на прибыль организаций транспорта  
(млрд. сум)**

	2017	2018	2019	2020	
<b>Transport – jami</b>	<b>3 278,7</b>	<b>3 928,0</b>	<b>-3 615,9</b>	<b>- 4 395,0</b>	<b>Транспорт – всего</b>
shu jumladan:					в том числе:
quruqlikdagi va quvur transporti faoliyati	2 281,2	2 590,6	- 5 082,6	-3 750,7	деятельность сухопутного и трубопроводного транспорта
suv transporti faoliyati	0,1	0,0	0,0	0,0	деятельность водного транспорта
havo transporti faoliyati	222,0	-2,6	0,3	23,7	деятельность воздушного транспорта
ombor ho'jaligi va yordamchi transport faoli- yati	752,6	1 345,7	1 445,2	-688,6	складирование и вспомога- тельная транспортная деятельность
pochta va kuryerlik faoli- yati	22,8	-5,7	21,2	20,6	почтовая и курьерская деятельность

Zarar ko'rib ishlayotgan transport korxonalari soni  
(birlik)

Количество убыточных организаций транспорта  
(единиц)

	2017	2018	2019	2020	
Transport – jami	2 282	2 544	3 379	4 130	Транспорт – всего
shu jumladan:					в том числе:
quruqlikdagi va quvur transpoti faoliyati	1 596	1 793	2 512	3 097	деятельность сухопутного и трубопроводного транспорта
suv transporti faoliyati	-	-	1	-	деятельность водного транспорта
havo transporti faoliyati	4	9	9	3	деятельность воздушного транспорта
ombor ho'jaligi va yordamchi transport faoliyati	604	632	756	917	складирование и вспомогательная транспортная деятельность
pochta va kuryerlik faoliyati	78	110	101	113	почтовая и курьерская деятельность

Transport korxonalari umumiy sonida  
zarar ko'rgan transport korxonalarining ulushi  
(foizda)

Удельный вес убыточных организаций транспорта  
в общем количестве организаций транспорта  
(в процентах)

	2017	2018	2019	2020	
Transport – jami	24,5	22,2	23,5	25,7	Транспорт – всего
shu jumladan:					в том числе:
quruqlikdagi va quvur transpoti faoliyati	24,1	21,9	24,6	27,3	деятельность сухопутного и трубопроводного транспорта
havo transporti faoliyati	50,0	32,1	20,5	7,9	деятельность воздушного транспорта
ombor ho'jaligi va yordamchi transport faoliyati	25,0	21,9	20,7	22,2	складирование и вспомогательная транспортная деятельность
pochta va kuryerlik faoliyati	28,5	29,5	21,0	20,1	почтовая и курьерская деятельность

Hududlar kesimida "Tashish va saqlash" iqtisodiy faoliyat turi bo'yicha korxonalarning asosiy fondlari harakati <sup>1)</sup>

(mlrd. so'm)

Движение основных фондов по виду экономической деятельности "Перевозка и хранение" по регионам <sup>1)</sup>

(млрд. сум)

	2017			
	Boshlang'ich (tiklash) qiymati Первоначальная (восстановительная) стоимость			
	yil boshiga qoldiq остаток на начало года	kelib tushdi поступило		
		jami евого	ulardan ishga tushirilgan yangi asosiy vositalar из них введено в действие новых основных средств	
O'zbekiston Respublikasi	40 024,4	7 744,8	4 141,9	Республика Узбекистан
Qoraqalpog'iston Respublikasi viloyatlar:	787,4	282,9	7,9	Республика Каракалпакстан области:
Andijon	39,6	3,0	2,4	Андижанская
Buxoro	2 470,9	708,6	657,7	Бухарская
Jizzax	2,3	0,1	0,1	Джизакская
Qashqadaryo	1 637,4	336,4	188,2	Кашкадарьинская
Navoiy	491,4	1,1	0,6	Навийская
Namangan	37,9	3,8	3,5	Наманганская
Samarqand	113,2	7,3	7,2	Самаркандская
Surxondaryo	915,7	34,0	3,7	Сурхандарьинская
Sirdaryo	32,9	0,4	0,4	Сырдарьинская
Toshkent	291,6	32,2	9,8	Ташкентская
Farg'ona	1 346,4	2 698,9	167,4	Ферганская
Xorazm	1 255,6	100,0	92,6	Хорезмская
Toshkent sh.	30 602,2	3 536,0	3 000,6	г. Ташкент

<sup>1)</sup> Kichik korxonalar, mikrofirmalar va notijorat tashkilotlarisiz.  
Без малых предприятий, микрофирм и некоммерческих организаций.

Davlati

Продолжение

	2017			
	Boshlang'ich (tiklash) qiymati Первоначальная (восстановительная) стоимость			
	chiqib ketdi выбыло		yil oxiriga qoldiq остаток на конец года	
	jami евого	ulardan tugatilgan (hisobdan chiqarilgan) asosiy vositalar из них ликвидировано (списано) основных средств		
O'zbekiston Respublikasi	2 204,1	256,2	45 565,1	Республика Узбекистан
Qoraqalpog'iston Respublikasi viloyatlar:	23,9	0,8	1 046,3	Республика Каракалпакстан области:
Andijon	0,5	0,3	42,0	Андижанская
Buxoro	37,6	11,7	3 142,0	Бухарская
Jizzax	0,1	0,1	2,3	Джизакская
Qashqadaryo	91,9	14,0	1 881,9	Кашкадарьинская
Navoiy	2,0	2,0	490,4	Навийская
Namangan	0,6	0,2	41,1	Наманганская
Samarqand	6,3	6,2	114,2	Самаркандская
Surxondaryo	3,9	2,9	945,9	Сурхандарьинская
Sirdaryo	4,9	0,3	28,4	Сырдарьинская
Toshkent	11,2	5,1	312,6	Ташкентская
Farg'ona	542,1	7,7	3 503,2	Ферганская
Xorazm	4,3	3,4	1 351,3	Хорезмская
Toshkent sh.	1 474,8	201,5	32 663,5	г. Ташкент



	2017			
	jamlangan amortizatsiya (eskirish) накопленная амортизация (износ)		yil oxiriga qoldiq qiymati остаточная стоимость на конец года	
	yil boshiga на начало года	yil oxiriga на конец года		
O'zbekiston Respublikasi	16 887,5	19 188,4	26 376,8	Республика Узбекистан
Qoraqalpog'iston Respublikasi	340,5	388,2	658,1	Республика Каракалпакстан
viloyatlar:				области:
Andijon	15,8	17,7	24,3	Андижанская
Buxoro	825,4	980,3	2 161,7	Бухарская
Jizzax	1,6	1,7	0,6	Джизакская
Qashqadaryo	569,4	653,1	1 228,8	Кашкадарьинская
Navoiy	143,4	173,1	317,4	Навоийская
Namangan	15,8	17,8	23,3	Наманганская
Samarqand	60,9	62,8	51,3	Самаркандская
Surxondaryo	347,3	407,9	538,0	Сурхандарьинская
Sirdaryo	21,4	20,9	7,5	Сырдарьинская
Toshkent	154,7	162,5	150,2	Ташкентская
Farg'ona	318,4	493,1	3 010,1	Ферганская
Xorazm	896,0	973,8	377,5	Хорезмская
Toshkent sh.	13 176,9	14 835,5	17 828,0	г. Ташкент

	2018			
	Boshlang'ich (tiklash) qiymati Первоначальная (восстановительная) стоимость			
	yil boshiga qoldiq остаток на начало года	kelib tushdi поступило		
jami всего		ulardan ishga tushirilgan yangi asosiy vositalar из них введено в действие новых основных средств		
O'zbekiston Respublikasi	57 479,2	7 784,3	5 647,3	Республика Узбекистан
Qoraqalpog'iston Respublikasi	1 252,1	453,3	63,8	Республика Каракалпакстан
viloyatlar:				области:
Andijon	52,7	2,1	1,2	Андижанская
Buxoro	3 493,7	920,9	71,7	Бухарская
Jizzax	2,3	0,6	0,0	Джизакская
Qashqadaryo	2 368,8	365,6	328,4	Кашкадарьинская
Navoiy	658,0	5,7	5,0	Навоийская
Namangan	237,0	143,7	132,4	Наманганская
Samarqand	150,6	22,6	22,6	Самаркандская
Surxondaryo	1 113,6	474,8	170,5	Сурхандарьинская
Sirdaryo	26,4	0,4	0,4	Сырдарьинская
Toshkent	205,2	158,8	73,0	Ташкентская
Farg'ona	4 005,5	326,9	236,3	Ферганская
Xorazm	2 007,3	46,2	39,8	Хорезмская
Toshkent sh.	41 906,0	4 862,7	4 502,2	г. Ташкент

Davomi

Продолжение

	2018			
	Boshlang'ich (tiklash) qiymati Первоначальная (восстановительная) стоимость			
	chiqib ketdi выбыло		yil oxiriga qoldiq остаток на конец года	
	jami	ulardan tugatilgan (hisobdan chiqarilgan) asosiy vositalar		
vesego	iz nix likvidirova- no (spisano) osnov- nyx sredste			
O'zbekiston Respublikasi	1 603,0	297,2	63 660,4	Республика Узбекистан
Qoraqalpog'iston Respublikasi	45,2	5,3	1 660,2	Республика Каракалпакстан
viloyatlar:				области:
Andijon	4,6	0,7	50,2	Андижанская
Buxoro	128,1	17,2	4 286,5	Бухарская
Jizzax	0,2	0,2	2,7	Джизакская
Qashqadaryo	26,3	11,4	2 708,1	Кашкадарьинская
Navoiy	16,1	15,7	647,7	Навоийская
Namangan	96,1	95,2	284,5	Наманганская
Samarqand	7,5	3,0	165,7	Самаркандская
Surxondaryo	64,4	4,0	1 524,0	Сурхандарьинская
Sirdaryo	0,2	0,2	26,6	Сырдарьинская
Toshkent	11,0	9,9	352,9	Ташкентская
Farg'ona	43,1	4,2	4 289,3	Ферганская
Xorazm	8,0	7,9	2 045,5	Хорезмская
Toshkent sh.	1 152,2	122,3	45 616,5	г. Ташкент

Davomi

Продолжение

	2018			
	jamlangan amortizatsiya (eskirish) накопленная амортизация (износ)		yil oxiriga qoldiq qiymati остаточная стоимость на конец года	
	yil boshiga на начало года	yil oxiriga на конец года		
O'zbekiston Respublikasi	24 881,0	29 028,4	34 632,0	Республика Узбекистан
Qoraqalpog'iston Respublikasi	507,2	611,0	1 049,1	Республика Каракалпакстан
viloyatlar:				области:
Andijon	23,6	24,2	26,1	Андижанская
Buxoro	1 100,5	1 510,8	2 775,7	Бухарская
Jizzax	1,7	0,6	2,1	Джизакская
Qashqadaryo	851,4	993,1	1 715,1	Кашкадарьинская
Navoiy	285,5	288,1	359,6	Навоийская
Namangan	71,5	84,0	200,5	Наманганская
Samarqand	87,0	92,1	73,6	Самаркандская
Surxondaryo	497,3	550,2	973,8	Сурхандарьинская
Sirdaryo	19,2	20,2	6,4	Сырдарьинская
Toshkent	92,4	178,9	174,0	Ташкентская
Farg'ona	660,6	887,9	3 401,4	Ферганская
Xorazm	1 475,8	1 592,6	452,8	Хорезмская
Toshkent sh.	19 207,3	22 194,7	23 421,8	г. Ташкент

Davomi

Продолжение

	2019			
	Boshlang'ich (tiklash) qiymati Первоначальная (восстановительная) стоимость			
	yil boshiga qoldiq остаток на начало года	kelib tushdi postupilo		
		jami всево	ulardan ishga tushirilgan yangi asosiy vositalar из них введено в действие новых основных средств	
O'zbekiston Respublikasi	69 253,6	20 445,0	6 413,5	Республика Узбекистан
Qoraqalpog'iston Respublikasi	1 719,7	264,3	197,7	Республика Каракалпакстан
viloyatlar:				области:
Andijon	50,3	9,2	9,0	Андижанская
Buxoro	4 893,8	385,4	383,9	Бухарская
Jizzax	2,8	0,1	0,0	Джизакская
Qashqadaryo	2 900,2	391,8	328,5	Кашкадарьинская
Navoiy	656,2	5,9	5,9	Навоийская
Namangan	287,0	37,0	34,3	Наманганская
Samarqand	195,8	78,8	78,7	Самаркандская
Surxondaryo	1 639,1	315,3	242,7	Сурхандарьинская
Sirdaryo	42,4	0,4	0,4	Сырдарьинская
Toshkent	354,2	151,1	138,1	Ташкентская
Farg'ona	4 725,5	459,8	335,0	Ферганская
Xorazm	2 097,2	410,8	407,5	Хорезмская
Toshkent sh.	49 689,4	17 935,3	4 251,8	г. Ташкент

Davomi

Продолжение

	2019			
	Boshlang'ich (tiklash) qiymati Первоначальная (восстановительная) стоимость			
	chiqib ketdi vybylo		yil oxiriga qoldiq остаток на конец года	
	jami всево	ulardan tugatilgan (hisobdan chiqarilgan) asosiy vositalar из них ликвидиро- вано (списано) основных средств		
O'zbekiston Respublikasi	14 918,1	220,4	74 780,6	Республика Узбекистан
Qoraqalpog'iston Respublikasi	56,4	1,7	1 927,6	Республика Каракалпакстан
viloyatlar:				области:
Andijon	2,5	2,5	57,0	Андижанская
Buxoro	52,5	18,7	5 226,6	Бухарская
Jizzax	0,3	0,3	2,5	Джизакская
Qashqadaryo	91,2	4,5	3 200,7	Кашкадарьинская
Navoiy	1,9	0,7	660,1	Навоийская
Namangan	1,9	0,1	322,2	Наманганская
Samarqand	6,9	6,2	267,7	Самаркандская
Surxondaryo	38,8	4,2	1 915,6	Сурхандарьинская
Sirdaryo	0,2	0,2	42,7	Сырдарьинская
Toshkent	20,1	19,4	485,2	Ташкентская
Farg'ona	44,1	11,8	5 141,2	Ферганская
Xorazm	11,8	8,6	2 496,3	Хорезмская
Toshkent sh.	14 589,6	141,7	53 035,1	г. Ташкент

Davomi

Продолжение

	2019			
	jamiangan amortizatsiya (eskirish) накопленная амортизация (износ)		yil oxiriga qoldiq qiymati остаточная стоимость на конец года	
	yil boshiga на начало года	yil oxiriga на конец года		
O'zbekiston Respublikasi	31 237,9	34 265,1	40 515,4	Республика Узбекистан
Qoraqalpog'iston Respublikasi	604,3	682,3	1 245,3	Республика Каракалпакстан
viloyatlar:				области:
Andijon	23,8	24,6	32,4	Андижанская
Buxoro	1 665,8	1 870,7	3 355,9	Бухарская
Jizzax	0,6	2,0	0,5	Джизакская
Qashqadaryo	1 058,1	1 219,4	1 981,3	Кашкадарьинская
Navoiy	260,5	285,1	375,0	Навоийская
Namangan	84,4	95,3	226,8	Наманганская
Samarqand	92,6	103,4	164,3	Самаркандская
Surxondaryo	594,4	697,1	1 218,5	Сурхандарьинская
Sirdaryo	30,4	31,5	11,1	Сырдарьинская
Toshkent	270,3	297,7	187,5	Ташкентская
Farg'ona	949,0	1 191,4	3 949,8	Ферганская
Xorazm	1 625,9	1 774,6	721,6	Хорезмская
Toshkent sh.	23 977,7	25 989,9	27 045,3	г. Ташкент

Davomi

Продолжение

	2020			
	Boshlang'ich (tiklash) qiymati Первоначальная (восстановительная) стоимость			
	yil boshiga qoldiq остаток на начало года	kelib tushdi поступило		
jami все		ulardan ishga tushirilgan yangi asosiy vositalar из них введено в действие новых основных средств		
O'zbekiston Respublikasi	79 284,0	6 585,1	4 821,5	Республика Узбекистан
Qoraqalpog'iston Respublikasi	2 071,7	159,3	67,2	Республика Каракалпакстан
viloyatlar:				области:
Andijon	71,6	0,9	0,6	Андижанская
Buxoro	5 563,3	512,9	258,0	Бухарская
Jizzax	55,2	26,4	25,2	Джизакская
Qashqadaryo	3 460,8	227,6	145,0	Кашкадарьинская
Navoiy	728,4	3,5	3,2	Навоийская
Namangan	322,1	24,6	24,3	Наманганская
Samarqand	284,3	18,2	17,5	Самаркандская
Surxondaryo	2 065,3	426,7	358,0	Сурхандарьинская
Sirdaryo	44,9	0,6	0,6	Сырдарьинская
Toshkent	485,4	37,1	33,2	Ташкентская
Farg'ona	5 666,6	164,2	106,5	Ферганская
Xorazm	2 786,4	85,9	85,9	Хорезмская
Toshkent sh.	55 678,0	4 897,2	3 696,6	г. Ташкент

Davomi

Продолжение

	2020			
	Boshlang'ich (tiklash) qiymati Первоначальная (восстановительная) стоимость			
	chiqib ketdi выбыло		yil oxiriga qoldiq остаток на конец года	
	jami	ulardan tugatilgan (hisobdan chiqarilgan) asosiy vositalar		
vesego	iz nix likvidirovano (spisano) osnovnykh sredstv			
O'zbekiston Respublikasi	2 264,3	670,9	83 604,8	Республика Узбекистан
Qoraqalpog'iston Respublikasi	43,3	3,6	2 187,7	Республика Каракалпакстан
viloyatlar:				области:
Andijon	10,5	0,1	62,0	Андижанская
Buxoro	74,6	13,0	6 001,5	Бухарская
Jizzax	0,3	0,3	81,3	Джизакская
Qashqadaryo	20,4	9,8	3 668,0	Кашкадарьинская
Navoiy	0,0	0,0	731,9	Навоийская
Namangan	0,6	0,3	346,2	Наманганская
Samarqand	8,3	4,7	294,2	Самаркандская
Surxondaryo	64,4	1,6	2 427,6	Сурхандарьинская
Sirdaryo	0,5	0,5	45,0	Сырдарьинская
Toshkent	61,8	11,2	460,7	Ташкентская
Farg'ona	63,4	33,7	5 767,4	Ферганская
Xorazm	16,0	7,6	2 856,2	Хорезмская
Toshkent sh.	1 900,1	584,7	58 675,1	г. Ташкент

Davomi

Продолжение

	2020			
	jamlangan amortizatsiya (eskirish) накопленная амортизация (износ)		yil oxiriga qoldiq qiymati остаточная стоимость на конец года	
	yil boshiga на начало года	yil oxiriga на конец года		
O'zbekiston Respublikasi	35 933,2	40 203,8	43 401,0	Республика Узбекистан
Qoraqalpog'iston Respublikasi	725,0	822,3	1 365,3	Республика Каракалпакстан
viloyatlar:				области:
Andijon	22,4	24,8	37,2	Андижанская
Buxoro	1 997,7	2 346,0	3 655,5	Бухарская
Jizzax	18,4	27,7	53,6	Джизакская
Qashqadaryo	1 304,8	1 512,8	2 155,2	Кашкадарьинская
Navoiy	333,4	348,6	383,4	Навоийская
Namangan	98,7	110,7	235,5	Наманганская
Samarqand	105,9	115,9	178,4	Самаркандская
Surxondaryo	749,6	854,7	1 572,9	Сурхандарьинская
Sirdaryo	29,7	32,1	12,9	Сырдарьинская
Toshkent	203,6	197,0	263,7	Ташкентская
Farg'ona	1 373,8	1 645,2	4 122,3	Ферганская
Xorazm	1 976,6	2 133,3	723,0	Хорезмская
Toshkent sh.	26 993,6	30 033,0	28 642,1	г. Ташкент

**"Tashish va saqlash" korxonasi va tashkilotlarining  
ishlab chiqarish xarajatlari tarkibi <sup>1)</sup>**

(asosiy faoliyat turi bo'yicha, mlrd. so'm)

**Структура производственных затрат предприятий  
и организаций "Перевозка и хранение" <sup>1)</sup>**

(по основному виду деятельности, млрд. сум)

	2017	2018	2019	2020	
	<i>Tashish va saqlash - jami</i>				
	<i>Перевозка и хранение - всего</i>				
<b>Jami</b>	<b>11 942,9</b>	<b>17 932,9</b>	<b>14 696,3</b>	<b>29 384,4</b>	<b>Всего</b>
shu jumladan:					в том числе:
moddiy xarajatlar	5 939,6	7 489,6	6 351,7	14 001,7	материальные затраты
mehnatga haq to'lash xarajatlari	1 387,4	1 832,9	2 596,4	2 591,5	затраты на оплату труда
ijtimoiy sug'urta ajratmalari	350,7	489,0	587,1	297,6	отчисления на социальное страхование
asosiy vositalar amortizatsiyasi	2 664,1	3 087,4	3 183,2	3 690,4	амортизация основных средств
boshqa xarajatlar	1 601,1	5 034,0	1 979,9	8 803,2	прочие затраты

<sup>1)</sup> Kichik korxonasi, mikrofirmasi va notijorat tashkilotlarisiz.  
Без малых предприятий, микрофирм и некоммерческих организаций.

**"Tashish va saqlash" korxonasi va tashkilotlarining  
ishlab chiqarish xarajatlari tarkibi <sup>1)</sup>**

(asosiy faoliyat turi bo'yicha, jamiga nisbatan foizda)

**Структура производственных затрат предприятий  
и организаций "Перевозка и хранение" <sup>1)</sup>**

(по основному виду деятельности, в процентах к итогу)

	2017	2018	2019	2020	
	<i>Tashish va saqlash - jami</i>				
	<i>Перевозка и хранение - всего</i>				
<b>Jami</b>	<b>100,0</b>	<b>100,0</b>	<b>100,0</b>	<b>100,0</b>	<b>Всего</b>
shu jumladan:					в том числе:
moddiy xarajatlar	49,8	41,8	43,2	47,6	материальные затраты
mehnatga haq to'lash xarajatlari	11,6	10,2	17,6	8,8	затраты на оплату труда
ijtimoiy sug'urta ajratmalari	2,9	2,7	4,0	1,0	отчисления на социальное страхование
asosiy vositalar amortizatsiyasi	22,3	17,2	21,7	12,6	амортизация основных средств
boshqa xarajatlar	13,4	28,1	13,5	30	прочие затраты

<sup>1)</sup> Kichik korxonasi, mikrofirmasi va notijorat tashkilotlarisiz.  
Без малых предприятий, микрофирм и некоммерческих организаций.

Hududlar kesimida "Axborot va aloqa" iqtisodiy faoliyat turi bo'yicha korxonalarining asosiy fondlari harakati <sup>1)</sup>

(mlrd. so'm)

Движение основных фондов по виду экономической деятельности "Информация и связь" по регионам <sup>1)</sup>

(млрд. сум)

	2017			
	Boshlang'ich (tiklash) qiymati Первоначальная (восстановительная) стоимость			
	yil boshiga qoldiq ostatok na boshloq yilda	kelib tushdi postupilo		
		jami vesego	ulardan ishga tushirilgan yangi asosiy vositalar iz nix vvedeno v deystvie novyx osnovnyx sredstv	
O'zbekiston Respublikasi	9 126,5	1 505,4	1 345,4	Республика Узбекистан
Qoraqalpog'iston Respublikasi	32,4	7,8	-	Республика Каракалпакстан
viloyatlar:				области:
Andijon	22,2	2,8	2,8	Андижанская
Buxoro	49,2	8,4	8,4	Бухарская
Jizzax	16,9	4,7	3,3	Джизакская
Qashqadaryo	59,4	6,6	6,6	Кашкадарьинская
Navoiy	46,6	4,2	4,2	Навоийская
Namangan	24,6	6,7	5,1	Наманганская
Samarqand	37,1	18,2	2,7	Самаркандская
Surxondaryo	23,6	4,1	4,1	Сурхандарьинская
Sirdaryo	21,2	3,4	3,3	Сырдарьинская
Toshkent	51,1	10,9	4,6	Ташкентская
Farg'ona	38,4	10,0	6,3	Ферганская
Xorazm	33,9	7,7	7,7	Хорезмская
Toshkent sh.	8 669,9	1 409,9	1 286,3	г. Ташкент

<sup>1)</sup> Kichik korxonalar, mikrofirmalar va notijorat tashkilotlarisiz. Bez mal'yx predpriyat'iy, mikrofirm i nekommercheskix organizatsiy.

Davomi

Продолжение

	2017			
	Boshlang'ich (tiklash) qiymati Первоначальная (восстановительная) стоимость			
	chiqib ketdi vybylo		yil oxiriga qoldiq	
	jami vesego	ulardan tugatilgan (hisobdan chiqarilgan) asosiy vositalar iz nix likvidirovano (spisano) osnovnyx sredstv		
O'zbekiston Respublikasi	534,8	452,1	10 097,0	Республика Узбекистан
Qoraqalpog'iston Respublikasi	0,0	0,0	40,2	Республика Каракалпакстан
viloyatlar:				области:
Andijon	2,4	2,4	22,6	Андижанская
Buxoro	0,7	0,7	56,8	Бухарская
Jizzax	0,2	0,2	21,4	Джизакская
Qashqadaryo	0,5	0,5	65,4	Кашкадарьинская
Navoiy	2,3	2,3	48,6	Навоийская
Namangan	1,5	1,5	29,8	Наманганская
Samarqand	8,5	2,2	46,8	Самаркандская
Surxondaryo	0,3	0,2	27,4	Сурхандарьинская
Sirdaryo	0,4	0,1	24,2	Сырдарьинская
Toshkent	3,8	3,8	58,3	Ташкентская
Farg'ona	0,1	0,1	48,3	Ферганская
Xorazm	0,2	0,2	41,3	Хорезмская
Toshkent sh.	513,9	437,9	9 565,9	г. Ташкент

Davomi

Продолжение

	2017			
	jamlangan amortizatsiya (eskirish) накопленная амортизация (износ)		yil oxiriga qoldiq qiymati остаточная стоимость на конец года	
	yil boshiga na начало года	yil oxiriga na конец года		
<b>O'zbekiston Respublikasi</b>	<b>5 214,6</b>	<b>6 035,1</b>	<b>4 062,0</b>	<b>Республика Узбекистан</b>
Qoraqalpog'iston Respublikasi	26,3	31,1	9,2	Республика Каракалпакстан
viloyatlar:				области:
Andijon	15,0	15,8	6,8	Андижанская
Buxoro	30,3	35,4	21,4	Бухарская
Jizzax	9,2	11,4	10,0	Джизакская
Qashqadaryo	20,4	25,1	40,3	Кашкадарьинская
Navoiy	39,3	41,1	7,5	Навоийская
Namangan	16,6	21,9	7,9	Наманганская
Samarqand	27,6	33,0	13,9	Самаркандская
Surxondaryo	12,5	14,5	12,9	Сурхандарьинская
Sirdaryo	13,9	16,1	8,1	Сырдарьинская
Toshkent	27,0	32,8	25,4	Ташкентская
Farg'ona	25,7	31,3	17,0	Ферганская
Xorazm	25,2	30,5	10,8	Хорезмская
Toshkent sh.	4 925,6	5 695,1	3 870,8	г. Ташкент

Davomi

Продолжение

	2018			
	Boshlang'ich (tiklash) qiymati Первоначальная (восстановительная) стоимость			
	yil boshiga qoldiq остаток на начало года	kelib tushdi поступило		
jami всего		ulardan ishga tushirilgan yangi asosiy vositalar из них введено в действие новых основных средств		
<b>O'zbekiston Respublikasi</b>	<b>13 999,5</b>	<b>1 613,8</b>	<b>1 491,5</b>	<b>Республика Узбекистан</b>
Qoraqalpog'iston Respublikasi	-	-	-	Республика Каракалпакстан
viloyatlar:				области:
Andijon	31,6	6,7	6,7	Андижанская
Buxoro	60,0	43,3	37,3	Бухарская
Jizzax	9,3	0,9	-	Джизакская
Qashqadaryo	61,5	2,6	2,4	Кашкадарьинская
Navoiy	-	-	-	Навоийская
Namangan	39,7	2,8	2,8	Наманганская
Samarqand	63,5	14,2	6,9	Самаркандская
Surxondaryo	36,9	3,0	2,9	Сурхандарьинская
Sirdaryo	-	-	-	Сырдарьинская
Toshkent	77,4	9,6	9,6	Ташкентская
Farg'ona	68,1	4,0	3,6	Ферганская
Xorazm	54,0	2,2	2,2	Хорезмская
Toshkent sh.	13 497,5	1 524,5	1 417,1	г. Ташкент



Davomi

Продолжение

	2018			
	Boshlang'ich (tiklash) qiymati Переоначальная (восстановительная) стоимость			
	chiqib ketdi выбыло		yil oxiriga qoldiq остаток на конец года	
	jami всего	ulardan tugatilgan (hisobdan chiqarilgan) asosiy vositalar из них ликвидировано (списано) основных средств		
O'zbekiston Respublikasi	465,7	270,3	15 147,6	Республика Узбекистан
Qoraqalpog'iston Respublikasi	-	-	-	Республика Каракалпакстан
viloyatlar:				области:
Andijon	1,0	1,0	37,3	Андижанская
Buxoro	44,7	20,5	58,6	Бухарская
Jizzax	0,1		10,1	Джизакская
Qashqadaryo	3,7	3,7	60,5	Кашкадарьинская
Navoiy	-	-	-	Навоийская
Namangan	3,5	3,5	39,1	Наманганская
Samarqand	4,4	3,0	73,3	Самаркандская
Surxondaryo	0,2	0,1	39,7	Сурхандарьинская
Sirdaryo	-	-	-	Сырдарьинская
Toshkent	0,8	0,8	86,1	Ташкентская
Farg'ona	0,8	0,8	71,3	Ферганская
Xorazm	0,3	0,3	55,8	Хорезмская
Toshkent sh.	406,2	236,6	14 615,8	г. Ташкент

Davomi

Продолжение

	2018			
	jamiangan amortizatsiya (eskirish) накопленная амортизация (износ)		yil oxiriga qoldiq qiymati остаточная стоимость на конец года	
	yil boshiga на начало года	yil oxiriga на конец года		
O'zbekiston Respublikasi	8 094,5	9 410,8	5 736,8	Республика Узбекистан
Qoraqalpog'iston Respublikasi				Республика Каракалпакстан
viloyatlar:				области:
Andijon	23,0	25,0	12,4	Андижанская
Buxoro	35,4	53,6	5,0	Бухарская
Jizzax	5,8	6,2	3,9	Джизакская
Qashqadaryo	33,9	37,1	23,3	Кашкадарьинская
Navoiy	-	-	-	Навоийская
Namangan	30,1	29,8	9,3	Наманганская
Samarqand	45,5	48,8	24,4	Самаркандская
Surxondaryo	19,9	21,8	17,8	Сурхандарьинская
Sirdaryo	-	-	-	Сырдарьинская
Toshkent	43,7	52,4	33,7	Ташкентская
Farg'ona	45,1	50,6	20,8	Ферганская
Xorazm	40,3	43,8	12,0	Хорезмская
Toshkent sh.	7 771,9	9 041,6	5 574,2	г. Ташкент

Davomi

Продолжение

	2019			
	Boshlang'ich (tiklash) qiymati Первоначальная (восстановительная) стоимость			
	yil boshiga qoldiq ostatok na natcha- lo goda	kelib tushdi postupilo		
		jami esego	ulardan ishga tushirilgan yangi asosiy vositalar iz nux vvedeno v deystvie novyx osnovnyx sredstv	
O'zbekiston Respublikasi	16 220,0	2 972,0	2 136,3	Республика Узбекистан
Qoraqalpog'iston Respublikasi	59,2	13,2	0,0	Республика Каракалпақстан
viloyatlar:				области:
Andijon	46,7	12,9	12,9	Андижанская
Buxoro	83,3	14,8	9,6	Бухарская
Jizzax	10,1	1,5	1,5	Джизакская
Qashqadaryo	64,8	9,5	9,5	Кашкадарьинская
Navoiy	57,5	9,4	9,4	Навоийская
Namangan	41,2	14,1	14,1	Наманганская
Samarqand	86,2	31,8	25,5	Самаркандская
Surxondaryo	42,5	11,0	9,4	Сурхандарьинская
Sirdaryo	-	-	-	Сырдарьинская
Toshkent	86,1	12,5	7,8	Ташкентская
Farg'ona	75,8	21,7	21,7	Ферганская
Xorazm	59,5	12,2	12,2	Хорезмская
Toshkent sh.	15 507,0	2 807,2	2 002,6	г. Ташкент

Davomi

Продолжение

	2019			
	Boshlang'ich (tiklash) qiymati Первоначальная (восстановительная) стоимость			
	chiqib ketdi vybylo		yil oxiriga qoldiq ostatok na konec goda	
	jami esego	ulardan tugatilgan (hisobdan chiqarilgan) asosiy vositalar iz nux likvidirovano (spisano) osnovnyx sredstv		
O'zbekiston Respublikasi	1 657,3	610,9	17 534,6	Республика Узбекистан
Qoraqalpog'iston Respublikasi	0,0	0,0	72,4	Республика Каракалпақстан
viloyatlar:				области:
Andijon	10,8	10,8	48,9	Андижанская
Buxoro	0,1	0,1	98,0	Бухарская
Jizzax	0,1	0,1	11,5	Джизакская
Qashqadaryo	0,0	0,0	74,2	Кашкадарьинская
Navoiy	0,5	0,5	66,4	Навоийская
Namangan	1,4	1,4	53,9	Наманганская
Samarqand	6,2	1,7	111,9	Самаркандская
Surxondaryo	0,2	0,1	53,4	Сурхандарьинская
Sirdaryo	-	-	-	Сырдарьинская
Toshkent	1,0	0,9	97,6	Ташкентская
Farg'ona	2,5	2,5	95,0	Ферганская
Xorazm	0,6	0,6	71,1	Хорезмская
Toshkent sh.	1 633,9	592,1	16 680,3	г. Ташкент

Davomi

Продолжение

	2019			
	jamlangan amortizatsiya (eskirish) накопленная амортизация (износ)		yil oxiriga qoldiq qiymati остаточная стоимость на конец года	
	yil boshiga na начало года	yil oxiriga na конец года		
O'zbekiston Respublikasi	9 990,9	10 892,8	6 641,8	Республика Узбекистан
Qoraqalpog'iston Respublikasi	44,5	47,6	24,8	Республика Каракалпакстан
viloyatlar:				области:
Andijon	32,3	28,0	20,8	Андижанская
Buxoro	74,8	59,4	38,6	Бухарская
Jizzax	6,2	6,4	5,1	Джизакская
Qashqadaryo	39,3	42,5	31,7	Кашкадарьинская
Navoiy	47,2	48,9	17,5	Навоийская
Namangan	31,6	34,9	19,0	Наманганская
Samarqand	56,4	59,0	52,9	Самаркандская
Surxondaryo	23,4	25,1	28,2	Сурхандарьинская
Sirdaryo	-	-	-	Сырдарьинская
Toshkent	52,4	62,1	35,6	Ташкентская
Farg'ona	53,4	55,9	39,1	Ферганская
Xorazm	46,8	49,6	21,6	Хорезмская
Toshkent sh.	9 482,7	10 373,3	6 307,0	г. Ташкент

Davomi

Продолжение

	2020			
	Boshlang'ich (tiklash) qiymati Первоначальная (восстановительная) стоимость			
	yil boshiga qoldiq остаток на начало года	kelib tushdi поступило		
jami всего		ulardan ishga tushirilgan yangi asosiy vositalar из них введено в действие новых основных средств		
O'zbekiston Respublikasi	18 785,3	2 135,6	1 439,4	Республика Узбекистан
Qoraqalpog'iston Respublikasi	-	-	-	Республика Каракалпакстан
viloyatlar:				области:
Andijon	-	-	-	Андижанская
Buxoro	-	-	-	Бухарская
Jizzax	-	-	-	Джизакская
Qashqadaryo	-	-	-	Кашкадарьинская
Navoiy	-	-	-	Навоийская
Namangan	-	-	-	Наманганская
Samarqand	5,3	0,0	0,0	Самаркандская
Surxondaryo	12,5	0,0	0,0	Сурхандарьинская
Sirdaryo	-	-	-	Сырдарьинская
Toshkent	-	-	-	Ташкентская
Farg'ona	-	-	-	Ферганская
Xorazm	-	-	-	Хорезмская
Toshkent sh.	18 767,5	2 135,6	1 439,4	г. Ташкент

Davomi

Продолжение

	2020			
	Boshlang'ich (tiklash) qiymati Переначальная (восстановительная) стоимость			
	chiqib ketdi выбыло		yil oxiriga qoldiq остаток на конец года	
	jami евого	ulardan tugatilgan (hisobdan chiqarilgan) asosiy vositalar из них ликвидировано (списано) основных средств		
O'zbekiston Respublikasi	681,2	482,8	20 239,7	Республика Узбекистан
Qoraqalpog'iston Respublikasi	-	-	-	Республика Каракалпакстан
viloyatlar:				области:
Andijon	-	-	-	Андижанская
Buxoro	-	-	-	Бухарская
Jizzax	-	-	-	Джизакская
Qashqadaryo	-	-	-	Кашкадарьинская
Navoiy	-	-	-	Навоийская
Namangan	-	-	-	Наманганская
Samarqand	0,3	-	5,0	Самаркандская
Surxondaryo	12,5	-	-	Сурхандарьинская
Sirdaryo	-	-	-	Сырдарьинская
Toshkent	-	-	-	Ташкентская
Farg'ona	-	-	-	Ферганская
Xorazm	-	-	-	Хорезмская
Toshkent sh.	668,4	482,8	20 234,7	г. Ташкент

Davomi

Продолжение

	2020			
	jamlangan amortizatsiya (eskirish) накопленная амортизация (износ)		yil oxiriga qoldiq qiymati остаточная стоимость на конец года	
	yil boshiga на начало года	yil oxiriga на конец года		
O'zbekiston Respublikasi	11 108,6	12 759,6	7 480,1	Республика Узбекистан
Qoraqalpog'iston Respublikasi	-	-	-	Республика Каракалпакстан
viloyatlar:				области:
Andijon	-	-	-	Андижанская
Buxoro	-	-	-	Бухарская
Jizzax	-	-	-	Джизакская
Qashqadaryo	-	-	-	Кашкадарьинская
Navoiy	-	-	-	Навоийская
Namangan	-	-	-	Наманганская
Samarqand	0,7	0,7	4,3	Самаркандская
Surxondaryo	4,1	0,0	0,0	Сурхандарьинская
Sirdaryo	-	-	-	Сырдарьинская
Toshkent	-	-	-	Ташкентская
Farg'ona	-	-	-	Ферганская
Xorazm	-	-	-	Хорезмская
Toshkent sh.	11 103,7	12 758,9	7 475,8	г. Ташкент

"Axborot va aloqa" korxonasi va tashkilotlarining  
ishlab chiqarish xarajatlari tarkibi <sup>1)</sup>  
(asosiy faoliyat turi bo'yicha, mlrd. so'm)

Структура производственных затрат предприятий  
и организаций "Информации и связи" <sup>1)</sup>  
(по основному виду деятельности, млрд. сум)

	2017	2018	2019	2020	
	<i>Axborot va aloqa – jami</i>				
	<i>Информация и связь - всего</i>				
Jami	3 090,2	3 587,3	4 059,4	5 764,0	Всего
shu jumladan:					в том числе:
moddiy xarajatlar	1 483,2	1 515,6	923,7	1 485,9	материальные затраты
mehnatga haq to'lash xarajatlari	372,4	353,9	617,7	856,6	затраты на оплату труда
ijtimoiy sug'urta ajratmalari	94,6	87,2	136,5	99,7	отчисления на социальное страхование
asosiy vositalar amortizatsiyasi	862,4	1 155,0	1 192,2	1 392,3	амортизация основных средств
boshqa xarajatlar	277,6	475,6	1 189,3	1 929,5	прочие затраты

<sup>1)</sup> Kichik korxonasi, mikrofirmasi va notijorat tashkilotlarisiz.  
Без малых предприятий, микрофирм и некоммерческих организаций.

"Axborot va aloqa" korxonasi va tashkilotlarining  
ishlab chiqarish xarajatlari tarkibi <sup>1)</sup>  
(asosiy faoliyat turi bo'yicha, jamiga nisbatan foizda)

Структура производственных затрат предприятий  
и организаций "Информации и связи" <sup>1)</sup>  
(по основному виду деятельности, в процентах к итогу)

	2017	2018	2019	2020	
	<i>Axborot va aloqa – jami</i>				
	<i>Информация и связь - всего</i>				
Jami	100,0	100,0	100,0	100,0	Всего
shu jumladan:					в том числе:
moddiy xarajatlar	48,0	42,2	22,7	25,8	материальные затраты
mehnatga haq to'lash xarajatlari	12,0	9,9	15,2	14,9	затраты на оплату труда
ijtimoiy sug'urta ajratmalari	3,1	2,4	3,4	1,7	отчисления на социальное страхование
asosiy vositalar amortizatsiyasi	27,9	32,2	29,4	24,1	амортизация основных средств
boshqa xarajatlar	9,0	13,3	29,3	33,5	прочие затраты

<sup>1)</sup> Kichik korxonasi, mikrofirmasi va notijorat tashkilotlarisiz.  
Без малых предприятий, микрофирм и некоммерческих организаций.

**EKSPORT VA IMPORT**

**ЭКСПОРТ И ИМПОРТ**

**Transport vositalari eksporti  
(dona)**

**Экспорт транспортных средств  
(штук)**

	2017	2018	2019	2020	
Yuk vagonlari	192	425	-	-	Грузовые вагоны
Yuk avtomobillari	150	148	220	779	Автомобили грузовые
Yengil avtomobillar, ming	26,8	4,8	14,7	18,6	Автомобили легковые, тыс.
Egarli shatakchi	24	7	50	15	Седельные тягачи
Yuk tashish uchun tirkamalar va yarim tirkamalar	30	79	126	89	Прицепы и полуприцепы для транспортировки грузов
Maxsus avtomobillar	6	12	38	18	Автомобили специального назначения
10 va undan ortiq kishini tashishga mo'ljallangan transport vositalari	97	142	207	217	Транспортные средства, предназначенные для перевозки 10 человек и более

**Transport vositalari importi  
(dona)**

**Импорт транспортных средств  
(штук)**

	2017	2018	2019	2020	
Temir yo'l lokomotivlari	22	11	8	10	Железнодорожные локомотивы
Yo'lovchi vagonlar	-	-	15	-	Пассажирские вагоны
Yuk vagonlari	596	573	277	296	Грузовые вагоны
Yuk avtomobillari, ming	1,7	3,2	5,4	4,6	Автомобили грузовые, тыс.
Egarli shatakchi	49	1 170	4 129	849	Седельные тягачи
Yuk tashish uchun tirkamalar va yarim tirkamalar	541	1 469	13 288	1 117	Прицепы и полуприцепы для транспортировки грузов
Maxsus avtomobillar	495	1 720	1 994	544	Автомобили специального назначения
Yengil avtomobillar, ming	9,0	16,7	25,3	25,7	Автомобили легковые, тыс.
10 va undan ortiq kishini tashishga mo'ljallangan transport vositalari	173	426	1 226	445	Транспортные средства, предназначенные для перевозки 10 человек и более

**Transport xizmatlari eksporti va importi**  
(mln. AQSh doll.)

**Экспорт и импорт транспортных услуг**  
(млн. долл. США)

	2017	2018	2019	2020	
<b>Transport xizmatlari eksporti</b>	<b>1 600,7</b>	<b>1 687,9</b>	<b>1 765,7</b>	<b>1 426,1</b>	<b>Экспорт транспорт-ных услуг</b>
quvur yo'li transporti	604,2	647,5	650,6	575,5	трубопроводный транспорт
temir yo'l transporti	357,1	383,9	511,0	578,9	железнодорожный транспорт
avtomobil transporti	12,7	13,1	23,2	31,1	автомобильный транспорт
<i>shu jumladan: yuk tashish</i>	4,3	9,5	22,2	31,1	<i>в том числе: перевозка грузов</i>
havo transporti	495,7	568,1	527,1	203,7	воздушный транспорт
transportning boshqa turlari	131,0	75,3	53,9	36,8	другие виды транспорта
<b>Transport xizmatlari importi</b>	<b>303,0</b>	<b>383,7</b>	<b>415,1</b>	<b>165,6</b>	<b>Импорт транспорт-ных услуг</b>
temir yo'l transporti	15,7	87,2	85,5	24,9	железнодорожный транспорт
avtomobil transporti	50,0	11,8	15,3	11,4	автомобильный транспорт
<i>shu jumladan: yuk tashish</i>	49,9	11,4	13,8	10,0	<i>в том числе: перевозка грузов</i>
havo transporti	9,6	10,1	23,1	3,4	воздушный транспорт
transportning boshqa turlari	227,7	274,6	291,2	125,9	другие виды транспорта

**O'ZBEKISTONDA  
TRANSPORT VA ALOQA  
ТРАНСПОРТ И СВЯЗЬ  
В УЗБЕКИСТАНЕ**

**Statistik to'plam  
Статистический сборник**

**Nashrga mas'ul:**

**Ответственный за выпуск:**

**Yig'ma-axborot ishlari boshqarmasi  
Управление сводно-информационных работ**

**Bog'lanish telefon raqamlari:**

**Контактные телефоны:**

**(998 71)**

**202-80-99, 202-81-23**

**O'zbekiston Respublikasi  
Davlat statistika qo'mitasi  
Statistik materiallar  
tarqatishni texnik  
qo'llab-quvvatlash sho'basi**

**Сектор технической  
поддержки распространения  
статистических материалов  
Государственного комитета  
Республики Узбекистан  
по статистике**

**Buyurtma raqami № 2569**

**14.10.2021y.**

**Adadi 1000 nusxa**

**Заказ № 2569**

**от 14.10.2021г.**

**Тираж 1000 экз.**

**[www.stat.uz](http://www.stat.uz)**

**e – mail: [gks @ stat.uz](mailto:gks@stat.uz)**