



**O'ZBEKISTON RESPUBLIKASI  
DAVLAT STATISTIKA QO'MITASI**

**O'ZBEKISTON  
RAQAMLARDA**

**2017 - 2018**

**UZBEKISTAN  
B CИФРАХ**

**Toshkent - 2019**

**O'ZBEKISTON RESPUBLIKASI  
DAVLAT STATISTIKA QO'MITASI**

**O'ZBEKISTON  
raqamlarda  
УЗБЕКИСТАН  
в цифрах**

Toshkent – 2019

## SO'Z BOSHI

Nashrda hisobot davri uchun statistik ko'rsatkichlar Evropa hamjamiyatining Iqtisodiy faoliyat turlari statistik tasniflagichiga (NACE Rev.2) asoslangan O'zbekiston Respublikasining iqtisodiy faoliyat turlari umumdavlat tasniflagichi (IFUT-2) bo'yicha shakllantirilgan va taqdim etilgan.

Shu bilan birga, mavjud iqtisodiy faoliyat turlaridan foydalanishda IFUT-2 talablari qo'llanilgan. Xususan, foydalanilayotgan yoki qayta ishlanayotgan mahsulotlarni ularning yangi turlariga qayta shakllantirishga yo'naltirilgan barcha faoliyat turlari ishlab chiqarish jarayonlariga kiritilgan: tog'-kon sanoati va ochiq konlarni ishlash, qayta ishlab chiqarish sanoati, elektr, gaz, bug' bilan ta'minlash va havoni konditsiyalash, suv ta'minoti, kanalizatsiya tizimi, chiqindilarni yig'ish va utilitatsiya qilish, qurilish (tasniflagichning B,C,D,E,F sektiysalari). Qishloq xo'jaligi ishlab chiqarishini, iqtisodiyot tarmog'i sifatida talqin qilishdagi tafovutni bartaraf etish maqsadida, yangilangan tasniflagichda qishloq xo'jaligi faqatgina dehqonchilik va chorvachilik mahsulotlarini ishlab chiqarishni o'z ichiga olmay, balki o'rmon va baliq xo'jaliklari mahsulotlarini ham o'z ichiga oladi (Seksiya A "Qishloq, o'rmon va baliq xo'jaligi").

Shuningdek, xalqaro statistika amaliyotiga muvofiq, iqtisodiy trendlarni yanada aniqroq tahlil qilish maqsadida, Yalpi ichki mahsulot tuzilmasidagi iqtisodiy faoliyat turlarining ulush ko'rsatkichlari yalpi qo'shilgan qiymatga nisbatan keltirilgan (ya'ni, YalM hajmidan mahsulotlarga soliqlar va subsidiyalari chiqarib tashlangan).

## ПРЕДИСЛОВИЕ

В настоящей публикации статистические показатели за отчетный период сформированы и представлены в структуре Общегосударственного классификатора видов экономической деятельности Республики Узбекистан, (ОКЭД-2), основанном на Статистической классификации видов экономической деятельности в Европейском Сообществе (NACE Rev.2).

При этом, в соответствии с ОКЭД-2 меняются границы существующих видов экономической деятельности. В частности, отнесены к производственным процессам все виды деятельности, направленные на преобразование используемых или перерабатываемых продуктов в новые их виды: горнодобывающая промышленность и разработка карьеров, обрабатывающая промышленность, электроснабжение, подача газа, пара и кондиционирование воздуха, водоснабжение, канализация, сбор и утилизация отходов, строительство (секции B,C,D,E,F классификатора). В целях устранения различий в толковании границы сельскохозяйственного производства, как отрасли экономики, в обновленном классификаторе сельское хозяйство объединяет в себя не только производство продуктов растениеводства и животноводства, но и производство продуктов лесных и рыбных хозяйств (секция А «Сельское, лесное и рыбное хозяйство»).

Также, в соответствии с международной статистической практикой, в целях более точного анализа экономических трендов долевые показатели видов экономической деятельности в структуре ВВП приведены к валовой добавленной стоимости (т.е. исключено влияние налогов и субсидий на продукты из объемов ВВП).

Ushbu to'plam O'zbekiston ijtimoiy-iqtisodiy rivojlanishi, iqtisodiyot tarmoqlari va hududlar holati uyg'un-ligini ta'riflovchi Davlat statistika qo'mitasining yillik nashridir.

Statistik to'plamda O'zbekiston Respublikasining 2017-2018 yillardagi ijtimoiy-iqtisodiy holati to'g'risidagi statistik ma'lumotlar nashr etilgan.

To'plamda makroiqtisodiy rivojlanish ko'rsatkichlari, yalpi ichki mahsulot, tashqi iqtisodiy va investitsiya faoliyati, iqtisodiyotning muhim tarmoqlari bo'lmish sanoat, qishloq xo'jaligi, qurilish, transport va xizmat sohalari ma'lumotlari taqdim qilingan.

Shuningdek, aholi, uning bandligi va farovonlik darajasi, ijtimoiy infrastrukturaning sog'liqni saqlash, ta'lim, madaniyat, sport va ijtimoiy ta'minot kabi asosiy sohalari to'g'risidagi ma'lumotlar keltirilgan.

Настоящий сборник является ежегодным изданием Госкомстата, комплексно характеризующим социально-экономическое развитие Узбекистана, состояние отраслей экономики и территорий.

В статистическом сборнике публикуются статистические данные о социально-экономическом положении Республики Узбекистан за 2017 - 2018 годы.

В сборнике представлены данные о макроэкономическом развитии, валовом внутреннем продукте, внешнеэкономической и инвестиционной деятельности, состоянии важнейших отраслей экономики: промышленности, сельского хозяйства, строительства, транспорта и сферы услуг.

Также, приведены данные о населении, его занятости и уровне благосостояния, характеристики основных секторов социальной инфраструктуры: системы здравоохранения, образования, культуры, спорта и социального обеспечения.

**To'plamda quyidagi shartli belgilardan foydalanilgan:**

katta bo'lmagan miqdor,	0,0
ko'rsatkichning yo'qligi,	-
baho, hisoblangan	*

**В сборнике приняты следующие условные обозначения:**

небольшая величина;
явление отсутствует;
оценка, расчетно

**Qisqartmalar:**

ming	
kilogramm	kg
million	mln.
sentner	s
milliard	mlrd.
tonna	t
metr	m
metr kvadrat	m <sup>2</sup>
tonna-kilometr	t-km

**Сокращения:**

тыс.	тысяча
кг	килограмм
млн.	миллион
ц	центнер
млрд.	миллиард
т	тонна
м	метр
м <sup>2</sup>	квадратный метр
т-км	тонно-километр

kub metr	$m^3$	$m^3$	кубический метр
gektar	га	га	гектар
kilometr	км	км	километр
dona		шт.	штука
nusxa		экз.	экземпляр
birlik		ед.	единица
AQSH dollari		долл.	долларов США
marta	м.	р.	раза
Kilovat-soat	kVt-soat	кВт-ч	киловатт в час

To'plamda aholi soni va aholi jon boshiga nisbatan ma'lumotlar doimiy aholi sonining joriy hisobi ma'lumotlari asosida hisoblangan.

Ayrim hollarda uchraydigan jamlanma ko'rsatkich bilan qo'shiluvchi raqamlar o'rtasidagi katta bo'lmagan tafovutlar raqamlarning yaxlitlanishi bilan izohlanadi.

O'tgan yillar uchun avval nashr qilingan ayrim ko'rsatkichlarga aniqlik kiritilgan.

В сборнике показатели по отношению к численности населения и среднедушевые показатели рассчитаны по текущему учету численности постоянного населения.

В отдельных случаях незначительные расхождения между итогом и суммой слагаемых объясняются округлением данных.

Данные за предыдущие годы по отдельным показателям уточнены по сравнению с опубликованным ранее.

Soʻz boshi	3	Предисловие
Oʻzbekiston Respublikasining geografik xususiyatlari	19	Географические характеристики Республики Узбекистан
Oʻzbekiston Respublikasining davlat tuzilishi	20	Государственное устройство Республики Узбекистан
Oʻzbekiston Respublikasining maʼmuriy-hududiy boʻlinishi	22	Административно-территориальное деление Республики Узбекистан
<b>Oʻzbekiston Respublikasining ijtimoiy-iqtisodiy holati</b>		<b>Социально-экономическое положение Республики Узбекистан</b>
Asosiy ijtimoiy-iqtisodiy koʻrsatkichlar	23	Основные социально-экономические показатели
Asosiy ijtimoiy-iqtisodiy koʻrsatkichlarning oʻsish surʼatlari	25	Темпы роста основных социально-экономических показателей
Davlat byudjetining daromadlari va xarajatlari	27	Доходы и расходы Государственного бюджета
Davlat byudjeti daromadlari tarkibi (mlrd. soʻm)	28	Структура доходов Государственного бюджета (млрд. сум)
Davlat byudjeti xarajatlari tarkibi (mlrd. soʻm)	30	Структура расходов Государственного бюджета (млрд. сум)
Davlat byudjeti daromadlari tarkibi (jamiga nisbatan foizda)	31	Структура доходов Государственного бюджета (в процентах к итогу)
Davlat byudjeti xarajatlari tarkibi (jamiga nisbatan foizda)	33	Структура расходов Государственного бюджета (в процентах к итогу)
2018 yilda hududlar boʻyicha asosiy ijtimoiy-iqtisodiy koʻrsatkichlar	34	Основные социально-экономические показатели по регионам в 2018 году
2018 yilda aholi jon boshiga oʻrtacha toʻgʻri keladigan iqtisodiy koʻrsatkichlar	37	Среднедушевые экономические показатели за 2018 год
2018 yilda iqtisodiy faoliyat turlari boʻyicha davlat va nodavlat sektorining ulushi (grafik)	39	Доля государственного и негосударственного секторов по видам экономической деятельности в 2018 году (график)
<b>Yalpi ichki mahsulot ishlab chiqarilishi</b>		<b>Производство валового внутреннего продукта</b>
Yalpi ichki mahsulot ishlab chiqarilishi	42	Производство валового внутреннего продукта
Yalpi ichki mahsulot ishlab chiqarishning tarkibi (grafik)	43	Структура производства валового внутреннего продукта (график)

Yalpi ichki mahsulot ishlab chiqarishning tarmoq tarkibi	44	Отраслевая структура производства валового внутреннего продукта
<b>Aholi</b>		<b>Население</b>
Doimiy aholi soni	47	Численность постоянного населения
2019 yil 1 yanvar holatiga aholi zichligi (grafik)	48	Плотность населения на 1 января 2019 года (график)
Doimiy aholining jinsi bo'yicha soni	49	Численность постоянного населения по полу
Shahar va qishloq aholisi soni	50	Численность городского и сельского населения
Hududlar kesimida jinsi bo'yicha doimiy aholi soni	51	Численность постоянного населения по полу в разрезе регионов
Aholining yosh-jinsi piramidasi	54	Половозрастная пирамида населения
1000 erkakka nisbatan tegishli yosh guruhi bo'yicha ayollar soni	55	Число женщин на 1000 мужчин соответствующей возрастной группы
Aholining tabiiy harakati	56	Естественное движение населения
Aholining tug'ilish, o'lim va tabiiy o'sish koeffitsientlari (grafik)	57	Коэффициенты рождаемости, смертности и естественного прироста населения (график)
Nikoh va nikohdan ajralishlar	58	Браки и разводы
Nikoh tuzish va nikohdan ajralish koeffitsientlari (grafik)	58	Коэффициенты брачности и разводимости (график)
O'lim sabablarining asosiy sinflari bo'yicha o'lim koeffitsientlari	59	Коэффициенты смертности по основным классам причин смерти
O'lim sabablarining asosiy sinflari bo'yicha o'lim koeffitsientlari (grafik)	60	Коэффициенты смертности по основным классам причин смерти (график)
Aholi migratsiyasi	61	Миграция населения
<b>Aholi bandligi</b>		<b>Занятость населения</b>
Mehnat resurslari	64	Трудовые ресурсы
Mulkchilik shakllari bo'yicha bandlar soni	65	Численность занятого населения по формам собственности
Iqtisodiy faoliyat turlari bo'yicha bandlar soni	66	Численность занятого населения по видам экономической деятельности
2018 yilda korxonalar va tashkilotlarda ishlovchilarning yosh guruhlari va ma'lumoti bo'yicha tarkibi	67	Структура численности работников предприятий и организаций, занятых в экономике по возрасту и уровню образования в 2018 году

2018 yilda jinsi va ma'lumoti bo'yicha ishlovchilar soni (grafik)	68	Численность работников по полу и уровню образования в 2018 году (график)
Iqtisodiy faoliyat turlari bo'yicha dekabr oyida o'rtacha oylik nominal hisoblangan ish haqi	69	Среднемесячная номинальная начисленная заработная плата по видам экономической деятельности за декабрь
2018 yilda ishlab chiqarishda shikastlanganlik	70	Производственный травматизм в 2018 году
<b>Aholi turmush darajasi</b>		<b>Уровень жизни населения</b>
<b>Aholi daromadlari</b>		<b>Доходы населения</b>
Aholining umumiy daromadlari	74	Совокупные доходы населения
Aholi umumiy daromadlarining tarkibi	74	Структура совокупных доходов населения
Hududlar bo'yicha aholi jon boshiga umumiy daromadlari	75	Совокупные доходы на душу населения по регионам
2018 yilda hududlar bo'yicha aholi umumiy daromadlari tarkibi (grafik)	77	Структура совокупного дохода по регионам в 2018 году (график)
2018 yilda uy xo'jaliklarining xarajatlari tarkibi	78	Структура расходов домохозяйств в 2018 году
<b>Aholi ijtimoiy himoyasi</b>		<b>Социальная защита населения</b>
Pensiya ta'minotining turlari bo'yicha dekabr oyida pensiyalar va ijtimoiy nafaqalarning o'rtacha miqdortari	79	Средние размеры пенсий и социальных пособий по видам пенсионного обеспечения за декабрь
Pensiya ta'minotining turlari bo'yicha pensiya va ijtimoiy nafaqa oluvchi shaxslar soni	80	Численность лиц, получающих пенсии и социальные пособия по видам пенсионного обеспечения
Pensiya va ijtimoiy nafaqa oluvchi nogironligi bo'lgan shaxslar soni	81	Численность лиц с инвалидностью, получающих пенсии и социальные пособия
2018 yilda jinsi va pensiya ta'minotining turlari bo'yicha pensiya va ijtimoiy nafaqa oluvchi shaxslar	82	Лица, получающие пенсии и социальные пособия по полу и видам пенсионного обеспечения в 2018 году
Qariya va nogirenlariga ijtimoiy xizmat ko'rsatuvchi statsionar muassasalar	83	Стационарные учреждения социального обслуживания престарелых и инвалидов
Iqtisodiy faoliyat turlari bo'yicha o'rtacha oylik real hisoblangan ish haqi	84	Реальная заработная плата работников по видам экономической деятельности



<b>Aholining uy-joy sharoiti</b>		<b>Жилищные условия населения</b>
Uy-joy fondi	85	Жилищный фонд
<b>Huquqbuzarliklar</b>		<b>Правонарушения</b>
Ro'yxatga olingan jinoyatlar soni	86	Число зарегистрированных преступлений
Jinoyat sodir etgan shaxslar tarkibi	87	Состав лиц, совершивших преступления
Ro'yxatga olingan jinoyatlarning barcha xizmat yo'nalishlarida jinoyatlarning darajalari bo'yicha soni	88	Преступность по всем линиям служб в зависимости от степени тяжести совершенных преступлений
Hududlar kesimida ro'yxatga olingan jinoyatlar soni	89	Число зарегистрированных преступлений по регионам
Hududlar kesimida voyaga yetmagan jinoyat sodir etganlarning jami jinoyat sodir etganlar o'rtasidagi ulushi	90	Доля несовершеннолетних из числа выявленных лиц, совершивших преступления по регионам
<b>Ta'lim</b>		<b>Образование</b>
Maktabgacha ta'lim muassasalari	93	Дошкольные учреждения
Umumta'lim muassasalari	94	Общеобразовательные учреждения
O'rta maxsus, kasb-hunar ta'limi muassasalari	95	Средние специальные, профессиональные образовательные учреждения
2018 / 2019 o'quv yilida kasb-hunar kollejlari o'quvchilarining ta'lim sohalari bo'yicha soni (grafik)	96	Численность учащихся профессиональных колледжей по областям знаний в 2018 / 2019 учебном году (график)
Oliy ta'lim muassasalari	97	Высшие образовательные учреждения
2018 / 2019 o'quv yilida oliy ta'lim muassasalari talabalarining ta'lim sohalari bo'yicha soni (grafik)	98	Численность студентов высших образовательных учреждений по областям знаний в 2018 / 2019 учебном году (график)
<b>Aholi sog'lig'ini saqlash</b>		<b>Охрана здоровья населения</b>
Sog'liqni saqlashning asosiy ko'rsatkichlari	101	Основные показатели здравоохранения
Aholining yuqumli va parazitlar kasalliklariga chafinishi	103	Заболеваемость населения инфекционными и паразитарными болезнями
<b>Madaniyat, turizm va sport</b>		<b>Культура, туризм и спорт</b>
Axborot-resurs va axborot-kutubxona markazlari	107	Информационно-ресурсные и информационно-библиотечные центры

Teatrlar	108	Театры
Muzeylar	109	Музеи
Bosma nashlarni chop etish	110	Выпуск печатных изданий
Sanatoriya-kurort muassasalari va dam olish tashkilotlari	111	Санаторно-курортные учреждения и организации отдыха
Mehmonxonalar	111	Гостиницы
Turistik faoliyatni amalga oshirayotgan tashkilotlar	112	Организации, осуществлявшие туристскую деятельность
Sport inshootlari	113	Спортивные сооружения
Jismoniy tarbiya va sport bilan shug'ullanuvchilar	114	Занимающиеся физической культурой и спортом
<b>Korxonalar va tashkilotlarning umumiy tavsifi</b>		<b>Общая характеристика предприятий и организаций</b>
Iqtisodiyot tarmoqlari bo'yicha ro'yxatdan o'tgan korxonalar va tashkilotlar soni	117	Количество зарегистрированных предприятий и организаций по видам экономической деятельности
Ro'yxatdan o'tgan va faoliyat ko'rsatayotgan korxonalar va tashkilotlarning mulkchilik shakli bo'yicha taqsimlanishi	118	Распределение зарегистрированных и действующих предприятий и организаций по формам собственности
Ro'yxatdan o'tgan kichik korxonalar va mikrofirmalarning iqtisodiyot tarmoqlari bo'yicha soni	119	Число зарегистрированных малых предприятий и микрофирм по видам экономической деятельности
Faoliyat ko'rsatayotgan kichik korxonalar va mikrofirmalarning iqtisodiyot tarmoqlari bo'yicha soni	120	Число действующих малых предприятий и микрофирм по видам экономической деятельности
2019 yil 1 yanvar holatiga ro'yxatdan o'tgan yuridik shaxslarning korxonalar turlari bo'yicha tarkibiy tuzilishi (grafik)	121	Структура зарегистрированных юридических лиц по типам предприятий по состоянию на 1 января 2019 года (график)
2018 yilda iqtisodiy faoliyat turlari bo'yicha kichik korxonalar va mikrofirmalarda ro'yxatdagi xodimlarning o'rtacha soni	122	Среднесписочная численность работников малых предприятий и микрофирм по видам экономической деятельности в 2018 году
<b>Xususiy lashtirish</b>		<b>Приватизация</b>
Hududlar bo'yicha korxonalar va ob'ektlarni xususiy lashtirishning asosiy ko'rsatkichlari	123	Основные показатели приватизации предприятий и объектов по регионам

Sanoat		Промышленность
Sanoatning asosiy umumiyqisodiy ko'rsatkichlari		Общэкономические показатели промышленности
Sanoatning asosiy ko'rsatkichlari	125	Основные показатели промышленности
Iqtisodiy faoliyat turlari bo'yicha ishlab chiqarilgan mahsulotning tarkibi	126	Структура производства продукции по видам экономической деятельности
Iqtisodiy faoliyat turlari bo'yicha ishlab chiqarishning o'sish sur'atlari	127	Темпы роста производства по видам экономической деятельности
2018 yilda iste'mol mollarini ishlab chiqarish	130	Производство потребительских товаров в 2018 году
Iqtisodiy faoliyat turlari bo'yicha sanoat ishlab chiqarishining o'sish sur'atlari (grafik)	131	Темпы роста промышленного производства видам экономической деятельности (график)
Iqtisodiy faoliyat turlari bo'yicha asosiy ish ko'rsatkichlari		Основные показатели работы по видам экономической деятельности
Tog'-kon sanoati va ochiq konlarni ishlashning asosiy ish ko'rsatkichlari	132	Основные показатели работы горнодобывающей промышленности и разработки карьеров
Ishlab chiqaradigan sanoatning asosiy ish ko'rsatkichlari	132	Основные показатели работы обрабатывающей промышленности
Oziq-ovqat, ichimliklar va tamaki mahsulotlarini ishlab chiqarish	133	Производство продуктов питания, напитков, табачных изделий
To'qimachilik, kiyim, teri mahsulotlarini ishlab chiqarish	135	Производство текстильных изделий, одежды, кожаной продукции
Yog'och, po'kak, buyumlar, poho'l va to'qish uchun materiallardan buyumlar, qog'oz va qog'oz mahsulotlari, mebel ishlab chiqarish	136	Производство деревянных и пробковых изделий, изделий из соломки и материалов для плетения, бумаги и бумажной продукции, мебели
Yozilgan materiallarni nashr qilish va aks ettirish	137	Печать и воспроизведение записанных материалов
Koks va neftni qayta ishlash mahsulotlarini ishlab chiqarish	138	Производство кокса и продуктов нефтепереработки
Asosiy farmatsevtika mahsulotlari va preparatlarini ishlab chiqarish	139	Производство основных фармацевтических продуктов и препаратов

Kimyo mahsulotlari, rezina va plastmassa buyumlarini ishlab chiqarish	140	Производство химической продукции, резиновых и пластмассовых изделий
Metallurgiya sanoati	142	Металлургическая промышленность
Boshqa <i>nonmetall mineral</i> mahsulotlarini ishlab chiqarish	143	Производство прочей неметаллической минеральной продукции
Mashina va uskunalarni ishlab chiqarish, ta'mirlash va o'rnatish, avtotransport vositalari, treylerlar, yarim pritseplar va boshqa tayyor metall buyumlarini ishlab chiqarish	144	Производство, ремонт, установка машин и оборудования, производство автотранспортных средств, трейлеров и полуприцепов, прочих готовых металлических изделий
Elektr, gaz, bug' bilan ta'minlash va havoni konditsiyalash ishlari bilan shug'ullanadigan tashkilotlarning asosiy ko'rsatkichlari	146	Основные показатели работы организаций, занимающихся электроснабжением, подачей газа, пара и кондиционированием воздуха
Suv bilan ta'minlash, kanalizatsiya tizimi, chiqindilarini yig'ish va utilitatsiya qilish ishlari bilan shug'ullanadigan tashkilotlarning asosiy ko'rsatkichlari	147	Основные показатели работы организаций, занимающихся водоснабжением, канализацией, сбором и утилизацией отходов
<b>Qishloq xo'jaligi</b>		<b>Сельское хозяйство</b>
Xo'jalik toifalari bo'yicha qishloq xo'jaligi mahsuloti	150	Продукция сельского хозяйства по категориям хозяйств
Qishloq xo'jaligi mahsulotining xo'jalik toifalari bo'yicha tarkibi	151	Структура продукции сельского хозяйства по категориям хозяйств
Xo'jalik toifalari bo'yicha qishloq xo'jaligi mahsuloti ishlab chiqarishning o'sish sur'atlari	152	Темпы роста производства продукции сельского хозяйства по категориям хозяйств
Asosiy turdagi qishloq xo'jaligi mahsulotlari ishlab chiqarish	153	Производство основных видов продукции сельского хозяйства
Xo'jalik toifalari bo'yicha asosiy turdagi qishloq xo'jaligi mahsulotlari ishlab chiqarish	154	Производство основных видов продукции сельского хозяйства по категориям хозяйств
Aholi jon boshiga ishlab chiqarilgan asosiy turdagi qishloq xo'jaligi mahsuloti	155	Производство основных видов продукции сельского хозяйства в расчете на душу населения
Qishloq xo'jaligi faoliyatini amalga oshiruvchi tashkilotlar faoliyatining asosiy ko'rsatkichlari	156	Основные показатели деятельности организаций, осуществляющих сельскохозяйственную деятельность

Fermer xo'jaliklari faoliyatining asosiy ko'rsatkichlari	157	Основные показатели деятельности фермерских хозяйств
Dehqon (shaxsiy yordamchi) xo'jaliklari faoliyatining asosiy ko'rsatkichlari	158	Основные показатели деятельности дехканских (личных подсобных) хозяйств
<b>Dehqonchilik</b>		<b>Растениеводство</b>
Qishloq xo'jaligi ekinlari maydoni	159	Посевные площади сельскохозяйственных культур
Ekin maydonlari tarkibi	160	Структура посевных площадей
Asosiy turdagi qishloq xo'jaligi ekinlari hosildorligi	161	Урожайность основных видов сельскохозяйственных культур
<b>Chorvachilik</b>		<b>Животноводство</b>
Qoramollar bosh soni	162	Поголовье скота
Go'sht ishlab chiqarish	163	Производство мяса
<b>Qurilish</b>		<b>Строительство</b>
<b>Qurilish faoliyati</b>		<b>Строительная деятельность</b>
Mulkchilik shakllari bo'yicha qurilish ishlari qiymati	166	Стоимость строительных работ по формам собственности
Qurilish ishlari qiymatining mulkchilik shakllari bo'yicha taqsimlanishi	166	Распределение стоимости строительных работ по формам собственности
Qurilish ishlari qiymatining mulkchilik shakllari bo'yicha taqsimlanishi (grafik)	167	Распределение стоимости строительных работ, по формам собственности (график)
2018 yilda binolarni ishga tushirish	168	Ввод в действие зданий в 2018 году
Meliorativ qurilishning asosiy ko'rsatkichlari	168	Основные показатели мелиоративного строительства
<b>Uy-joy va ijtimoiy-madaniy qurilishlar</b>		<b>Жилищное и социально-культурное строительство</b>
Uy-joylarni ishga tushirish	169	Ввод в действие жилых домов
Mulkchilik shakllari bo'yicha uy-joylarni ishga tushirish	170	Ввод в действие жилых домов по формам собственности
1000 aholiga nisbatan uy-joylarni ishga tushirish (grafik)	171	Ввод в действие жилых домов на 1000 населения (график)
Shahar, shahar posyolkalari va qishloq joylarida ishga tushirilgan uy-joylar	171	Ввод в действие жилых домов в городах, городских поселениях и сельской местности
Qurilgan kvartiralar soni va ularning o'rtacha o'lchami	172	Число построенных квартир и их средний размер

Yangi qurilish va qayta tiklash hisobiga ijtimoiy-madaniy ob'yektlarni foydalanishga topshirish	172	Ввод в действие объектов социально-культурного назначения за счет нового строительства и реконструкции
Yangi qurilish va qayta tiklash hisobiga akademik litseylar va professional kollejlarni ishga tushirish	173	Ввод в действие академических лицеев и профессиональных колледжей за счет нового строительства и реконструкции
<b>Investitsiyalar</b>		<b>Инвестиции</b>
<b>Nomoliyaviy aktivlarga kiritilgan investitsiyalar</b>		<b>Инвестиции в нефинансовые активы</b>
Nomoliyaviy aktivlarga kiritilgan investitsiyalar tarkibi	175	Структура инвестиций в нефинансовые активы
Nomoliyaviy aktivlarga kiritilgan investitsiyalar tarkibi (grafik)	175	Структура инвестиций в нефинансовые активы (график)
Mulkchilik shakllari bo'yicha asosiy kapitalga kiritilgan investitsiyalar	176	Инвестиции в основной капитал по формам собственности
Moliyalashtirish manbalari bo'yicha asosiy kapitalga kiritilgan investitsiyalar	177	Инвестиции в основной капитал по источникам финансирования
Iqtisodiy faoliyat turlari bo'yicha asosiy kapitalga kiritilgan investitsiyalar tarkibi	178	Структура инвестиций в основной капитал по видам экономической деятельности
Asosiy kapitalga kiritilgan investitsiyalarning texnologik tarkibi	180	Технологическая структура инвестиций в основной капитал
Asosiy fondlar turlari bo'yicha asosiy kapitalga kiritilgan investitsiyalar tarkibi	180	Структура инвестиций в основной капитал по видам основных фондов
<b>Chet el investitsiyalari</b>		<b>Иностранные инвестиции</b>
Chet el investitsiyalarining o'zlashtirinishi	181	Освоение иностранного капитала
Iqtisodiy faoliyat turlari bo'yicha asosiy kapitalga kiritilgan chet el investitsiyalarining tarkibi (grafik)	183	Структура иностранных инвестиций в основной капитал по видам экономической деятельности (график)
Asosiy kapitalga kiritilgan chet el investitsiyalarining turlari	183	Иностранные инвестиции в основной капитал по видам
Iqtisodiyot tarmoqlari bo'yicha asosiy kapitalga kiritilgan chet el investitsiyalari	183	Иностранные инвестиции в основной капитал по видам экономической деятельности
Investor-mamlakatlar bo'yicha asosiy kapitalga kiritilgan xorijiy investitsiyalar va kreditlar	185	Иностранные инвестиции и кредиты в основной капитал по странам-инвесторам

<b>Transport</b>		<b>Транспорт</b>	
<b>Yuk tashish</b>		<b>Грузовые перевозки</b>	
Transport turlari bo'yicha yuk tashish va yuk aylanmasi	190	Перевозки грузов и грузооборот по видам транспорта	
2018 yilda transport turlari bo'yicha yuk tashishning tarkibi	190	Структура перевозок грузов по видам транспорта в 2018 году (график)	
<b>Yo'lovchi tashish</b>		<b>Пассажирские перевозки</b>	
Transport turlari bo'yicha yo'lovchi tashish va yo'lovchi aylanmasi	191	Перевозки пассажиров и пассажирооборот по видам транспорта	
2018 yilda transport turlari bo'yicha yo'lovchi tashish va yo'lovchi aylanmasining tarkibi (grafik)	192	Структура перевозок пассажиров и пассажирооборота по видам транспорта в 2018 году (график)	
<b>Transport qatnov yo'llari</b>		<b>Транспортные пути сообщения</b>	
Qatnov yo'llarining uzunligi	193	Протяженность путей сообщения	
Jismoniy shaxslarga tegishli avtotransport vositalarining soni	194	Наличие автомобильных транспортных средств	
Aholining yengil avtomobillar bilan ta'minlanganligi (grafik)	194	Обеспеченность населения легковыми автомобилями (график)	
<b>Aloqa</b>		<b>Связь</b>	
<b>Aloqa xizmatlari</b>		<b>Услуги связи</b>	
Aloqa korxonalarining asosiy faoliyatidan tushgan tushum	197	Выручка от основной деятельности предприятий связи	
Aloqa korxonalarining aloqa xizmatidan tushgan tushumi tarkibi	198	Структура выручки предприятий связи от оказания услуг связи	
Aloqa korxonalarining aholiga aloqa xizmatidan tushgan tushum	199	Выручка предприятий связи от услуг связи населению	
Aloqa korxonalarining aholiga aloqa xizmatidan tushgan tushumi tarkibi	200	Структура выручки предприятий связи от услуг связи населению	
Pochta aloqasining asosiy ko'rsatkichlari	201	Основные показатели почтовой связи	
Xalqaro aloqaning asosiy ko'rsatkichlari	201	Основные показатели международной связи	
Umumfoydalanadigan telefon aloqalari va mobil aloqa rivojlanishining asosiy ko'rsatkichlari	202	Основные показатели развития телефонной связи общего пользования и мобильной связи	
<b>Savdo va xizmat ko'rsatish</b>		<b>Торговля и услуги</b>	
<b>Chakana savdo</b>		<b>Розничная торговля</b>	
Chakana savdoning asosiy ko'rsatkichlari	206	Основные показатели розничной торговли	

Chakana savdo tovar aylanmasi hajmining o'sish sur'ati	207	Темпы роста объема товарооборота розничной торговли
Mulkchilik shakllari bo'yicha chakana savdo tovar aylanmasi	208	Товарооборот розничной торговли по формам собственности
Hududlar bo'yicha chakana savdo tovar aylanmasi hajmi	209	Объем товарооборота розничной торговли по регионам
Chakana savdo tovar aylanmasi hajmining o'sish sur'ati	210	Темпы роста объема товарооборота розничной торговли
Chakana savdo tovar aylanmasi tarkibi (grafik)	211	Структура товарооборота розничной торговли (график)
Hududlar bo'yicha aholi jon boshiga chakana savdo tovar aylanmasi	212	Товарооборот розничной торговли на душу населения по регионам
Aholi jon boshiga chakana savdo tovar aylanmasi taqsimoti (grafik)	213	Распределение товарооборота розничной торговли на душу населения (график)
Alkogolli ichimliklar va pivno savdosi	214	Продажа алкогольных напитков и пива
<b>Ulgurji savdo</b>		<b>Оптовая торговля</b>
Ulgurji savdo tashkilotlarining asosiy ko'rsatkichlari	215	Основные показатели организаций оптовой торговли
Chakana va ulgurji savdo tashkilotlarida tovar zahiralari	215	Товарные запасы в организациях розничной и оптовой торговли
<b>Xizmatlar</b>		<b>Услуги</b>
Hududlar bo'yicha ko'rsatilgan xizmatlar hajmi	216	Объем оказанных услуг по регионам
Iqtisodiy faoliyatning asosiy turlari bo'yicha xizmatlar	217	Услуги по основным видам экономической деятельности
Hududlar bo'yicha aholi jon boshiga to'g'ri keladigan xizmatlar	219	Услуги на душу населения по регионам
<b>Narx va tariflar</b>		<b>Цены и тарифы</b>
Narx va tariflar indeksi	220	Индексы цен и тарифов
Tovar va xizmatlarning iste'mol narxlarini indeksi	221	Индексы потребительских цен на товары и услуги
Oziq-ovqat tovarlarining asosiy guruhlarini bo'yicha iste'mol narxlarini indeksi (grafik)	222	Индексы потребительских цен на основные группы продовольственных товаров (график)
Nooziq-ovqat tovarlarining asosiy guruhlarini bo'yicha iste'mol narxlarini indeksi (grafik)	223	Индексы потребительских цен на основные группы непродовольственных товаров (график)



Xizmatlarning asosiy guruhlari bo'yicha iste'mol nardari indeksi (grafik)	224	Индексы потребительских цен на основные группы услуг (график)
<b>Tashqi iqtisodiy faoliyat</b>		<b>Внешнеэкономическая деятельность</b>
<b>Tashqi savdo</b>		<b>Внешняя торговля</b>
O'zbekiston Respublikasining tashqi savdosi	227	Внешняя торговля Республики Узбекистан
2018 yilda MDH mamlakatlari va boshqa xorij mamlakatlarining respublika tashqi savdosidagi ulushi (grafik)	228	Доля стран СНГ и других зарубежных стран во внешней торговле республики в 2018 году (график)
Eksport va import tarkibi	229	Структура экспорта и импорта
2018 yilda eksport tarkibi (grafik)	231	Структура экспорта в 2018 году (график)
2018 yilda import tarkibi (grafik)	232	Структура импорта в 2018 году (график)
Meva-sabzavotlar eksporti tarkibi	233	Структура экспорта плодовоошной продукции
2018 yilda meva-sabzavotlar eksporti geografiyasi	234	География экспорта плодовоошной продукции в 2018 году
MDH mamlakatlarining respublika tashqi savdosidagi ulushi	235	Доля стран СНГ во внешней торговле республики
Ayrim xorij mamlakatlarining respublika tashqi savdosidagi ulushi	236	Доля некоторых зарубежных стран во внешней торговле республики
<b>Chet el sarmoyasi ishtirokidagi korxonalarining faoliyati</b>		<b>Деятельность предприятий с участием иностранного капитала</b>
Chet el sarmoyasi ishtirokidagi korxonalar faoliyatining asosiy ko'rsatkichlari	237	Основные показатели деятельности предприятий с участием иностранного капитала
Faoliyat ko'rsatayotgan xorijiy sarmoya ishtirokidagi korxonalarining iqtisodiyot tarmoqlari bo'yicha tarkibi (grafik)	238	Структура действующих предприятий с участием иностранного капитала по видам экономической деятельности (график)
<b>Atrof muhitni muhofaza qilish</b>		<b>Охрана окружающей среды</b>
Yirik korxonalar xo'jalik faoliyatining atrof muhit va tabiiy manbalarga ta'sirini ifodalovchi asosiy ko'rsatkichlar	241	Основные показатели, характеризующие воздействие хозяйственной деятельности крупных предприятий на окружающую среду и природные ресурсы
Qo'riqxonalar va milliy bog'lar	241	Заповедники и национальные парки

Ekologik sharoiti og'ir shaharlar kesimida atmosferaga stasionar manbalardan chiqarilayotgan zaharli chiqindilar	242	Выбросы загрязняющих веществ в атмосферный воздух от стационарных источников в ряде городов с наиболее неблагоприятной экологической обстановкой
Atmosfera havosiga stasionar manbalardan ajralib chiqqan zararli moddalar (grafik)	242	Выбросы загрязняющих веществ в атмосферный воздух от стационарных источников (график)
Shaharlar kesimida atmosferaga ajralib chiqayotgan zararli moddalarning stasionar manbalar tomonidan ushlab qolinishi (zararsizlantirilishi)	243	Улавливание (обезвреживание) вредных веществ отходящих от стационарных источников загрязнения атмосферного воздуха по отдельным городам
<b>Fan va innovatsiya</b>		<b>Наука и инновации</b>
Ilmiy ishlarning turlari bo'yicha ilmiy tadqiqot va tajriba-konstruktorlik ishlanmalari	246	Научно-исследовательские и опытно-конструкторские разработки по видам научных работ
Ilmiy tadqiqot va tajriba-konstruktorlik ishlanmalar bilan band bo'lgan xodimlar soni	248	Численность работников, занятых научно-исследовательскими и опытно-конструкторскими разработками
Korxonalar va tashkilotlarning innovatsion faoliyati	249	Инновационная деятельность предприятий и организаций
Oliy o'quv yurtidan keyingi ta'lim tizimi - tayanch doktorantura faoliyatining asosiy ko'rsatkichlari	250	Основные показатели деятельности системы послевузовского образования - базовой докторантуры
2018 yilda fan sohalarida bo'yicha oliy o'quv yurtidan keyingi ta'lim tizimida tayanch doktorantura institutlarining asosiy ko'rsatkichlari	251	Основные показатели деятельности институтов послевузовского образования-базовой докторантуры по отраслям наук в 2018 году
2018 yilda fan sohalarida bo'yicha oliy o'quv yurtidan keyingi ta'lim tizimida doktoranturalarning asosiy ko'rsatkichlari	254	Основные показатели системы послевузовского образования – докторантуры по отраслям наук в 2018 году - докторантуры
2018 yilda fan sohalarida bo'yicha fan doktori darajasi izlanuvchilarining soni, qabuli va bitiruvchilari	255	Численность, прием и выпуск соискателей степени доктора наук по отраслям наук в 2018 году
<b>Xalqaro solishtiruv</b>		<b>Международные сравнения</b>
2017-2018 yillarda Mustaqil davlatlar hamdo'stligi mamlakatlarining asosiy ijtimoiy-iqtisodiy ko'rsatkichlari	258	Основные социально-экономические показатели стран Содружества Независимых Государств в 2017-2018 гг.

## O'zbekiston Respublikasining geografik xususiyatlari

### Географические характеристики Республики Узбекистан

*Paytaxti* – Toshkent shahri

*Maydoni* - 448,97 ming kv. km

*Respublika hududining chegarasi* - shimoldan janubga qadar - 930 km, g'arbdan sharqqa - 1 425 km.

*Chegaralari* - Respublika shimolida va shimoliy-sharqda Qozog'iston, sharqda va janubiy-sharqda Qirg'iziston va Tojikiston, g'arbda Turkmaniston, janubda esa Afg'oniston bilan chegaradosh.

*Daryolarning uzunligi* – Sirdaryo – 2137 km, Amudaryo – 1437 km, Zarafshon – 877 km, Norin – 578 km, Qashqadaryo – 378 km, Qoradaryo – 180 km, Sherobodaryo – 177 km, Surxondaryo – 175 km.

*Eng baland nuqta* – Hisor tizmasi – dengiz sathidan 4643 m yuqori.

*Eng past nuqta* – Mingbuloq botig'i – dengiz sathidan 16,5 m past.

*Iqlimi* - kunduzgi va tungi hamda mavsumiy havo harorati keskin farqlanish xususiyatiga ega kontinental bo'lib, yoz davomli quruq va issiq, bahor yuqori namli hamda qish o'zgaruvchidir.

*O'rtacha harorat* – yanvarda +5,3<sup>o</sup>S dan -6<sup>o</sup>S gacha, iyulda +26<sup>o</sup>S dan +32<sup>o</sup>S gacha.

*Yillik o'rtacha yog'ingarchilik miqdori* – pasttekislik hududlarida – 120-200 mm; tog' etaklarida – 300-450 mm; g'arbiy va janubiy-g'arbiy tog' tizmalari yonbag'rida – 600-1000 mm.

*Stoliца* - г. Ташкент

*Территория* - 448,97 тыс. кв. км

*Протяженность территории* - с севера на юг – 930 км, с запада на восток – 1 425 км.

*Государственная граница* - Территория на севере и северо-востоке граничит с Казахстаном, на востоке и юго-востоке - с Кыргызстаном и Таджикистаном, на западе - с Туркменистаном, на юге - с Афганистаном.

*Протяженность рек* - Сырдарья – 2137 км, Амударья – 1437 км, Зарафшан – 877 км, Нарын – 578 км, Кашкадарья – 378 км, Карадарья – 180 км, Шерабаддарья – 177 км, Сурхандарья – 175 км.

*Самая высокая точка* - Гиссарский хребет – 4643 м выше уровня моря.

*Самая низкая точка* - впадина Мингбулак – 16,5 м ниже уровня моря.

*Климат* - Континентальный климат со значительными сезонными и суточными колебаниями температур воздуха, продолжительным сухим и жарким летом, влажной весной и неустойчивой зимой.

*Средняя температура* - январь – (+5,3<sup>o</sup>C до -6<sup>o</sup>C) июль – (+26<sup>o</sup>C до +32<sup>o</sup>C).

*Среднегодовое количество осадков* - на равнинной территории – 120 – 200 мм; в предгорьях – 300 – 450 мм; на западных и юго-западных склонах горных хребтов – 600 – 1000 мм.

## O'ZBEKISTON RESPUBLIKASINING DAVLAT TUZILISHI

O'zbekiston mustaqilligi 1991 yilning 31 avgustida e'lon qilingan.

O'zbekiston Respublikasi xalqaro huquqning to'laqonli sub'ekti hisoblanadi. O'zbekiston 1992 yilning 2 martida Birlashgan Millatlar tashkilotiga a'zo bo'lgan.

Dunyoning 134 mamlakati bilan diplomatik aloqalar yo'lga qo'yilgan. O'zbekiston Respublikasi poytaxti Toshkentda 45 mamlakatning etchixonasi faoliyat ko'rsatmoqda. O'zbekistonda Birlashgan Millatlar Tashkiloti (BMT), Xalqaro Valyuta Fondi (XVF), Jahon Banki (JB), Osiyo Taraqqiyot Banki (OTB), Shanxay hamkorlik tashkiloti (ShHT), Yaponiya Xalqaro Hamkorlik Agentligi (JICA) va boshqa xalqaro tashki-lotlarning vakolatxona va byurolari mavjud.

O'zbekiston Respublikasining asosiy qonusi – Konstitutsiya 1992 yilning 8 dekabrda qabul qilingan.

O'zbekiston Respublikasi Konstitutsiyasiga asosan O'zbekiston - suveren demokratik respublika (1 - modda). O'zbekiston Respublikasi davlat hokimiyatining tizimi hokimiyatning qonun chiqaruvchi, ijro etuvchi va sud hokimiyatiga bo'linishi printsipligina asoslanadi (11 - modda).

Davlat rahbari O'zbekiston Respublikasi Prezidentidir va u O'zbekiston Respublikasi fuqarolari tomonidan umumiy saylov asosida saylanadi.

## ГОСУДАРСТВЕННОЕ УСТРОЙСТВО РЕСПУБЛИКИ УЗБЕКИСТАН

Независимость Узбекистана провозглашена 31 августа 1991 года.

Республика Узбекистан является полноправным субъектом международного права. 2 марта 1992г. Узбекистан был принят в Организацию Объединенных Наций.

Дипломатические отношения установлены с 134 странами мира. В г.Ташкенте, столице Республики Узбекистан, действуют посольства 45 стран. В Узбекистане функционируют представительства и бюро таких международных организаций, как Организация Объединенных Наций (ООН), Международный Валютный Фонд (МВФ), Всемирный Банк (ВБ), Азиатский Банк Развития (АБР), Шанхайская организация сотрудничества (ШОС), Японское Агентство Международного Сотрудничества (JICA) и др.

Основной Закон Республики Узбекистан – Конституция, принята 8 декабря 1992 года.

Согласно Конституции, Узбекистан - суверенная демократическая республика (статья 1). Система государственной власти Республики Узбекистан основывается на принципе разделения властей на законодательную, исполнительную и судебную (статья 11).

Главой государства является Президент Республики Узбекистан и избирается гражданами Республики Узбекистан на основе всеобщих выборов.

O'zbekiston Respublikasining Oliy Majlisi oliy davlat vakillik organi bo'lib, qonun chiqaruvchi hokimiyatni amalga oshiradi. O'zbekiston Respublikasi Oliy Majlisi ikki palatadan - Qonunchilik palatasi (quyi palata) va Senatdan (yuqori palata) iborat. O'zbekiston Respublikasi Oliy Majlisining Qonunchilik palatasi va Senati vakolat muddati - besh yil. O'zbekiston Respublikasi Oliy Majlisi Qonunchilik palatasi konunga muvofiq saylanadigan bir yuz ellik deputatdan iborat.

O'zbekiston Respublikasi Oliy Majlisi Senati hududiy vakillik palatasi bo'lib, Senat a'zolaridan (senatorlardan) iborat.

Senat a'zolari Qoraqalpog'iston Respublikasi, viloyatlar va Toshkent shahridan teng miqdorda - olti kishidan saylanadi. Senatga saylov Qoraqalpog'iston Respublikasi Joqorg'i Kenesi, viloyatlar, tumanlar va shaharlarning davlat hokimiyati vakillik organlari deputatlarining tegishli qo'shma majlislarida mazkur deputatlar orasidan yashirin ovoz berish yo'li bilan saylanadi.

Senatning o'n olti nafar a'zosi fan, san'at, adabiyot, ishlab chiqarish sohasida hamda davlat va jamiyat faoliyatining boshqa tarmoqlarida katta amaliy tajribaga ega bo'lgan hamda alohida xizmat ko'rsatgan eng obro'li fuqarolar orasidan O'zbekiston Respublikasi Prezidenti tomonidan tayinlanadi.

Bosh vazir rahbarligidagi O'zbekiston Respublikasi Vazirlar Mahkamasi - ijro etuvchi hokimiyat hisoblanadi.

Высшим государственным представительным органом является Олий Мажлис Республики Узбекистан, осуществляющий законодательную власть. Олий Мажлис Республики Узбекистан состоит из двух палат - Законодательной палаты (нижняя палата) и Сената (верхняя палата). Срок полномочий Законодательной палаты и Сената Олий Мажлиса Республики Узбекистан - пять лет. Законодательная палата Олий Мажлиса Республики Узбекистан состоит из ста пятидесяти депутатов, избираемых в соответствии с законом.

Сенат Олий Мажлиса Республики Узбекистан является палатой территориального представительства и состоит из членов Сената (сенаторов).

Члены Сената избираются в равном количестве - по шесть человек - от Республики Каракалпакстан, областей и города Ташкента. Выборы в Сенат проводятся тайным голосованием на соответствующих совместных заседаниях депутатов Жокаргы Кенеса Республики Каракалпакстан, представительных органов государственной власти областей, районов и городов из числа этих депутатов.

Шестнадцать членов Сената назначаются Президентом Республики Узбекистан из числа наиболее авторитетных граждан с большим практическим опытом и особыми заслугами в области науки, искусства, литературы, производства и других сферах государственной и общественной деятельности.

Исполнительной властью является Кабинет Министров Республики Узбекистан, которым руководит Премьер-министр.

O'zbekiston Respublikasi Bosh vaziri nomzodi O'zbekiston Respublikasi Oliy Majlisining Qonunchilik palatasiga saylovda eng ko'p deputatlik o'rinlarini olgan siyosiy partiya yoki teng miqdordagi eng ko'p deputatlik o'rinlarini qo'lga kiritgan bir nechta siyosiy partiya tomonidan taklif etiladi.

Bosh vazir nomzodi uning uchun tegishincha O'zbekiston Respublikasi Oliy Majlisining Qonunchilik palatasi deputatlari va Senati a'zolari umumiy sonining yarminidan ko'pi tomonidan ovoz berilgan taqdirda tasdiqlangan hisoblanadi.

O'zbekiston Respublikasining ma'muriy-hududiy tuzilishi Qoraqalpog'iston Respublikasi, 12 ta viloyat, 159 ta qishloq tumanlari va 119 ta shaharlardan iborat.

Кандидатура Премьер-министра Республики Узбекистан предлагается политической партией, набравшей наибольшее количество депутатских мест на выборах в Законодательную палату Олий Мажлиса Республики Узбекистан, или несколькими политическими партиями, получившими равное наибольшее количество депутатских мест.

Кандидатура Премьер-министра считается утвержденной, если за нее будет подано более половины голосов от общего числа соответственно депутатов Законодательной палаты и членов Сената Олий Мажлиса Республики Узбекистан.

Административно - территориальная структура Республики Узбекистан включает Республику Каракалпакстан, 12 областей, 159 сельских районов и 119 городов.

## **O'zbekiston Respublikasining ma'muriy-hududiy bo'linishi (2019 yil 1 yanvar holatiga)**

### **Административно-территориальное деление Республики Узбекистан (на 1 января 2019 года)**

Respublika	1	Республика
Viloyatlar	12	Области
Tumanlar	159	Районы
Shaharlar	119	Города
Shahar tumanlari	11	Городские районы
Shahar poselkalari	1 071	Городские поселки
Qishloq fuqarolar yig'inlari	260	Сельские сходы граждан

ЎЗБЕКИСТОН RESPUBLIKASINING  
IJTIMOIY-IQTISODIY HOLATI

СОЦИАЛЬНО-ЭКОНОМИЧЕСКОЕ ПОЛОЖЕНИЕ  
РЕСПУБЛИКИ УЗБЕКИСТАН

Asosiy ijtimoiy-iqtisodiy ko'rsatkichlar

Основные социально-экономические показатели

	2017	2018	
Doimiy aholi soni (yil oxiriga), <i>ming kishi</i>	32 656,7	33 255,5	Численность постоянного населения (на конец года), <i>тыс. человек</i>
Tug'ilganlar soni, <i>ming kishi</i>	715,5	768,5	Число родившихся, <i>тыс. человек</i>
O'lganlar soni, <i>ming kishi</i>	160,7	154,9	Число умерших, <i>тыс. человек</i>
Aholining tabiiy ko'payishi, <i>ming kishi</i>	554,8	613,6	Естественный прирост населения, <i>тыс. человек</i>
Iqtisodiyotda bandlarning o'rtacha yillik soni, <i>ming kishi</i>	13 520,3	13 273,1	Среднегодовая численность занятых в экономике, <i>тыс. человек</i>
shu jumladan nodavlat sektorida	11 182,0	10 846,1	в том числе в негосударственном секторе
Ishsizlar soni, <i>ming kishi</i>	837,0	1 368,6	Численность безработных, <i>тыс. человек</i>
Ishsizlik darajasi, foiz	5,8	9,3	Уровень безработицы, в процентах
Dekabr oyida o'rtacha oylik nominal hisoblangan ish haqi, <i>ming so'm</i> <sup>1)</sup>	1 983,3	2 547,5	Среднемесячная номинальная начисленная заработная плата за декабрь, <i>тыс. сум</i> <sup>1)</sup>
Aholi jon boshiga umumiy daromadlar, <i>ming so'm</i>	6 817,6	8 664,8	Совокупные доходы на душу населения, <i>тыс. сум</i>
Pensiya va ijtimoiy nafaqa oluvchi shaxslar soni (yil oxiriga), <i>ming kishi</i>	3 488,9	3 690,3	Численность лиц, получающих пенсии и социальные пособия (на конец года), <i>тыс. человек</i>
Dekabr oyida tayinlangan o'rtacha oylik pensiya miqdori, <i>ming so'm</i>	556,8	640,5	Средний размер назначенной месячной пенсии за декабрь, <i>тыс. сум</i>

<sup>1)</sup> Qishloq xo'jaligi korxonalarini hamda kichik tadbirkorlikni /  
Без малого предпринимательства и сельского хозяйства

davomi

Продолжение

	2017	2018	
Yalpi ichki mahsulot:			Валовой внутренний продукт:
jami, mlrd. so'm	302 536,8	407 514,5 <sup>1)</sup>	всего, млрд. сум
aholi jon boshiga, ming so'm	9 340,8	12 365,6 <sup>1)</sup>	на душу населения, тыс. сум
Sanoat mahsuloti, mlrd. so'm	14 8816,0	235 340,7	Промышленная продукция, млрд. сум
Qishloq, o'rmon va baliq xo'jaligi, mlrd. so'm	154 369,4	195 103,7	Сельское, лесное и рыбное хозяйство, млрд. сум
shundan:			из него:
qishloq xo'jaligi mahsuloti	148 199,3	187 433,7	продукции сельского хозяйства
shu jumladan:			в том числе:
dehqonchilik	83 303,4	98 414,5	растениеводства
chorvachilik	64 895,9	89 019,2	животноводства
Asosiy kapitalga kiritilgan investitsiyalar, mlrd. so'm	72 155,2	124 231,3	Инвестиции в основной капитал, млрд. сум
Chet el investitsiyalari va kreditlari, mlrd. so'm	17 146,5	30 154,8	Иностранные инвестиции и кредиты, млрд. сум
Foydalanishga topshirilgan uy-joylar umumiy maydoni, ming m <sup>2</sup>	11 456,4	13 398,6	Ввод в действие общей площади жилых домов, тыс. м <sup>2</sup>
Yuk aylanmasi, mlrd. t-km	66,9	71,3	Грузооборот, млрд. т-км
Yo'lovchi aylanmasi, mlrd. yo'lovchi-km	130,0	135,3	Пассажиروоборот, млрд. пассажиров - км
Chakana tovar aylanmasi, mlrd. so'm	105 229,9	133 195,2	Розничный товароборот, млрд. сум
Xizmatlar - jami, mlrd. so'm	118 811,0	150 889,8	Услуги - всего, млрд. сум
Tashqi savdo aylanmasi, mln. doll.	26 566,1	33 429,9	Внешнеторговый оборот, млн. долл.
shu jumladan:			в том числе:
eksport	12 553,7	13 990,7	экспорт
import	14 012,4	19 439,2	импорт

<sup>1)</sup> Dastlabki ma'lumotlar / Данные предварительные



Asosiy ijtimoiy-iqtisodiy ko'rsatkichlarning o'sish sur'atlari  
(o'tgan yilga nisbatan foiz hisobida)

Темпы роста основных социально-экономических показателей  
(в процентах к предыдущему году)

	2017	2018	
Doimiy aholi soni (yil oxiriga)	101,7	101,8	Численность постоянного населения (на конец года)
Tug'ilganlar soni	98,5	107,4	Число родившихся
O'lganlar soni	103,8	96,4	Число умерших
Aholining tabiiy ko'payishi	97,1	110,6	Естественный прирост населения
Iqtisodiyotda bandlarning o'rtacha yillik soni	101,7	98,2	Среднегодовая численность занятых в экономике
Ishsizlar soni	115,6	163,5	Численность безработных
Dekabr oyida o'rtacha oylik nominal hisoblangan ish haqi <sup>1)</sup>	113,2	128,4	Среднемесячная номинальная начисленная заработная плата за декабрь <sup>1)</sup>
Aholi jon boshiga umumiy daromadlar	117,3	127,1	Совокупные доходы на душу населения
Dekabr oyida tayinlangan o'rtacha oylik pensiya miqdori	112,7	115,0	Средний размер назначенной месячной пенсии за декабрь
Yalpi ichki mahsulot	104,5	105,1 <sup>2)</sup>	Валовой внутренний продукт
Sanoat mahsuloti	108,0	116,6	Продукция промышленности
Iste'mol mollari	106,7	114,7	Потребительские товары
Qishloq, o'rmon va baliq xo'jaligi	101,2	100,3	Сельское, лесное и рыбное хозяйство
shundan:			из нее:
Qishloq xo'jaligi mahsuloti	101,0	100,2	Продукция сельского хозяйства
shu jumladan:			в том числе:
dehqonchilik	98,2	95,8	растениеводства
chorvachilik	104,1	105,7	животноводства

<sup>1)</sup> Qishloq xo'jaligi korxonalarini hamda kichik tadbirkorlikni /  
Без малого предпринимательства и сельского хозяйства

<sup>2)</sup> Dastlabki ma'lumotlar / Данные предварительные

<i>Davomi</i>	<i>Продолжение</i>		
	2017	2018	
Asosiy kapitalga kiritilgan investitsiyalar	120,4	129,9	Инвестиции в основной капитал
Foydalanishga topshirilgan uy-joylar umumiy maydoni	101,6	117,0	Ввод в действие общей площади жилых домов
Yuk aylanmasi	102,5	106,6	Грузооборот
Yo'lovchi aylanmasi	103,2	104,1	Пассажирооборот
Chakana tovar aylanmasi	101,9	106,5	Розничный товароборот
Xizmatlar, jami	110,7	108,9	Услуги, всего
Tashqi savdo aylanmasi	109,6	125,8	Внешнеторговый оборот
shu jumladan:			в том числе:
eksport	103,8	111,4	экспорт
import	115,4	138,7	импорт

**Davlat byudjetining daromadlari va xarajatlari**  
(maqsadli jamg'armalardan tashqari) <sup>1)</sup>

**Доходы и расходы Государственного бюджета**  
(без целевых фондов) <sup>1)</sup>

	2017 <sup>2)</sup>	2018	
<b>Daromadlar, mlrd. so'm</b>	<b>49 684,8</b>	<b>62 229,5</b>	Доходы, млрд. сум
<b>Xarajatlar, mlrd. so'm</b>	<b>49 344,9</b>	<b>62 170,0</b>	Расходы, млрд. сум
Davlat byudjetining taqchilligi (-), profitsiti (+), mlrd. so'm	339,8	59,5	Дефицит (-), профицит (+) Госбюджета, млрд. сум
YalMga nisbatan foizda:			В процентах к ВВП:
daromadlar	19,6	15,3	доходы
xarajatlar	19,4	15,3	расходы

<sup>1)</sup> O'zbekiston Respublikasi Moliya vazirligi ma'lumotlari asosida /  
По данным Министерства финансов Республики Узбекистан

<sup>2)</sup> Dastlabki ma'lumotlar / Данные предварительные

Davlat byudjeti daromadlari tarkibi  
(maqsadli jamg'armalardan tashqari; mlrd. so'm)

Структура доходов Государственного бюджета  
(без целевых фондов; млрд. сум)

	2017	2018	
Daromadlar - jami	49 684,8	62 229,5	Доходы - всего
Bevosita soliqlar	11 538,9	12 805,4	Прямые налоги
yuridik shaxslardan olinadigan foyda solig'i	1 475,5	2 510,9	налог на прибыль юридических лиц
savdo va umumiy ovqatlanish korxonalarini uchun yagona soliq to'lovidan Davlat byudjetiga ajratmalar	1 707,6	1 907,6	отчисления в Государственный бюджет от единого налогового платежа для предприятий торговли общественного питания
yagona soliq to'lovidan Davlat byudjetiga ajratmalar, shu jumladan mikrofirmalar va kichik korxonalardan ajratmalar	1 750,8	2 110,5	отчисления в Государственный бюджет от единого налогового платежа, включая микрофирмы и малые предприятия
jismoniy shaxslar daromadiga soliq	4 876,7	5 198,8	налог на доходы физических лиц
tadbirkorlik faoliyatining ayrim turlari bo'yicha qat'iy belgilangan soliq	1 042,9	1 077,6	фиксированный налог по отдельным видам предпринимательской деятельности
obodonlashtirish va ijtimoiy infratuzilmani rivojlantirish solig'i	685,5	-	налог на благоустройство и развитие социальной инфраструктуры

*Davomi*

*Продолжение*

	2017	2018	
<b>Bilvosita soliqlar</b>	<b>26 133,6</b>	<b>33 404,3</b>	<b>Косвенные налоги</b>
qo'shilgan qiymat solig'i	14 686,2	22 019,4	налог на добавленную стоимость
aktsiz solig'i	7 449,2	8 343,8	акцизный налог
bojxona boji	1 707,4	1 415,3	таможенная пошлина
transport vositalari uchun benzin, dizel yoqilg'isi va suyultirilgan gazni iste'mol qilganlik uchun soliq	1 784,5	1 323,2	налог на потребление бензина, дизельного топлива и газа для транспортных средств
abonent raqamlaridan foydalanlik uchun to'lov	506,4	302,5	плата за использование абонентского номера
<b>Resurs to'lovlari va mulk solig'i</b>	<b>6 867,4</b>	<b>9 715,4</b>	<b>Ресурсные платежи и налог на имущество</b>
mulk solig'i	2 129,7	2 158,9	налог на имущество
yer solig'i	1 091,8	1 266,6	земельный налог
yer osti boyliklaridan foydalanlik uchun soliq	3 474,1	6 203,1	налог за пользование недрами
suv resurslaridan foydalanlik uchun soliq	171,8	85,9	налог за пользование водными ресурсами
<b>Yuqori daromaddan olinadigan soliq</b>	<b>1 415,1</b>	<b>1 367,7</b>	<b>Налог на сверхприбыль</b>
<b>Boshqa daromadlar</b>	<b>3 729,6</b>	<b>4 937,6</b>	<b>Прочие доходы</b>

**Davlat byudjeti xarajatlari tarkibi**  
(maqsadli jamg'armalardan tashqari; mlrd. so'm)

**Структура расходов Государственного бюджета**  
(без целевых фондов; млрд. сум)

	2017	2018	
Xarajatlar - jami	49 344,9	62 170,0	Расходы – всего
Ijtimoiy soha va aholini ijtimoiy qo'llab-quvvatlash xarajatlari	26 708,7	34 664,0	Расходы на социальную сферу и социальную поддержку населения
Qishloq joylarda yakka tartibdagi uy-joylar qurilish dasturini birgalikda moliyalashtirishga kredit liniyasi	214,0	370,0	Кредитная линия на софинансирование Программы строительства индивидуального жилья в сельской местности
NNT, NST va fuqarolik jamiyatlari institutlarini rivojlantirish uchun mablag'lar va grantlar	12,0	15,0	Средства и гранты на развитие ННО, НПО и институтов гражданского общества
Iqtisodiyotga xarajatlar	5 280,7	6 957,8	Расходы на экономику
Markazlashtirilgan investitsiyalarni moliyalashtirish xarajatlari	3 234,8	3 047,6	Расходы на финансирование централизованных инвестиций
Davlat xokimiyati, boshqaruv organlari va sud organlarini hamda fuqarolarni o'zini o'zi boshqarish organlarini saqlash xarajatlari	2 431,5	2 189,8	Содержание органов государственной власти, управления, судов и органов самоуправления граждан
Zaxira jamgarmalari	312,2	520,2	Резервные фонды
Boshqa xarajatlar	11 151,0	13 545,4	Прочие расходы
Davlat byudjeti defitsiti (-), profitsiti (+)	339,8	59,5	Дефицит (-), профицит (+) Госбюджета

**Davlat byudjeti daromadlari tarkibi**  
(maqsadli jamg'armalardan tashqari; jamiga nisbatan foizda)

**Структура доходов Государственного бюджета**  
(без целевых фондов; в процентах к итогу)

	2017	2018	
Daromadlar - jami	100,0	100,0	Доходы - всего
Bevosita soliqlar	23,2	20,6	Прямые налоги
yuridik shaxslardan olinadigan foyda solig'i	3,0	4,0	налог на прибыль юридических лиц
savdo va umumiy ovqatlanish korxonalari uchun yagona soliq to'lovidan Davlat byudjetiga ajratmalar	3,4	3,1	отчисления в Государственный бюджет от единого налогового платежа для предприятий торговли и общественного питания
yagona soliq to'lovidan Davlat byudjetiga ajratmalar, shu jumladan mikrofirmalar va kichik korxonalaridan ajratmalar	3,5	3,4	отчисления в Государственный бюджет от единого налогового платежа, включая микрофирмы и малые предприятия
jismoniy shaxslar daromadiga soliq	9,8	8,4	налог на доходы физических лиц
tadbirkorlik faoliyatining ayrim turlari bo'yicha qat'iy belgilangan soliq	2,1	1,7	фиксированный налог по отдельным видам предпринимательской деятельности
obodonlashtirish va ijtimoiy infratuzilmani rivojlantirish solig'i	1,4	0,0	налог на благоустройство и развитие социальной инфраструктуры

Davomi

Продолжение

	2017	2018	
<b>Bilvosita soliqlar</b>	<b>52,6</b>	<b>53,7</b>	<b>Косвенные налоги</b>
qo'shilgan qiymat solig'i	29,6	35,4	налог на добавленную стоимость
aksiz solig'i	15,0	13,4	акцизный налог
bojxona boji	3,4	2,3	таможенная пошлина
transport vositalari uchun benzin, dizel yoqilg'isi va suyultirilgan gazni iste'mol qilganlik uchun soliq	3,6	2,1	налог с физических лиц на потребление бензина, дизельного топлива и газа для транспортных средств
abonent raqamlaridan foydalanganlik uchun to'lov	1,0	0,5	плате за использование абонентского номера
<b>Resurs to'lovlari va mulk solig'i</b>	<b>13,8</b>	<b>15,6</b>	<b>Ресурсные платежи и налог на имущество</b>
mulk solig'i	4,3	3,5	налог на имущество
yer solig'i	2,2	2,0	земельный налог
yer osti boyliklaridan foydalanganlik uchun soliq	7,0	10,0	налог за пользование недрами
suv resurslaridan foydalanganlik uchun soliq	0,3	0,1	налог за пользование водными ресурсами
<b>Yuqori daromaddan olinadigan soliq</b>	<b>2,9</b>	<b>2,2</b>	<b>Налог на сверхприбыль</b>
<b>Boshqa daromadlar</b>	<b>7,5</b>	<b>7,9</b>	<b>Прочие доходы</b>



**Davlat byudjeti xarajatlari tarkibi**  
(maqsadli jamg'armalardan tashqari; jamiga nisbatan foizda)

**Структура расходов Государственного бюджета**  
(без целевых фондов; в процентах к итогу)

	2017	2018	
<b>Xarajatlar - jami</b>	<b>100,0</b>	<b>100,0</b>	<b>Расходы – всего</b>
Ijtimoiy soha va aholini ijtimoiy qo'llab-quvvatlash xarajatlari	54,1	55,8	Расходы на социальную сферу и социальную поддержку населения
Qishloq joylarda yakka tartibdagi uy-joylar qurilish dasturini birgalikda moliyalashtirishga kredit liniyasi	0,43	0,6	Кредитная линия на софинансирование Программы строительства индивидуального жилья в сельской местности
NNT, NST va fuqarolik jamiyatlari institutlarini rivojlantirish uchun mablag'lar va grantlar	0,02	0,02	Средства и гранты на развитие ННО, НПО и институтов гражданского общества
Iqtisodiyotga xarajatlar	10,7	11,2	Расходы на экономику
Markazlashtirilgan investitsiyalarni moliyalashtirish xarajatlari	6,6	4,9	Расходы на финансирование централизованных инвестиций
Davlat xokimiyati, boshqaruv organlari va sud organlarini hamda fuqarolarni o'zini o'zi boshqarish organlarini saqlash xarajatlari	4,92	4,9	Содержание органов государственной власти, управления и судов и органов самоуправления граждан
Zaxira jamgarmalari	0,63	0,8	* Резервные фонды
Boshqa xarajatlar	22,6	21,8	Прочие расходы

2018 yilda hududlar bo'yicha  
asosiy ijtimoiy-iqtisodiy ko'rsatkichlar

Основные социально-экономические показатели  
по регионам в 2018 году

	<i>Maydoni, ming km<sup>2</sup></i>	<i>Doimiy aholi soni (yil oxiriga), ming kishi</i>	<i>Aholi zichligi (1 km<sup>2</sup> ga aholi soni)</i>	<i>Iqtiso- diyotda bandlar- ning o'rtacha yillik soni, ming kishi</i>	<i>YAIM (YAIM), mlrd, so'm<sup>1)</sup></i>	
	<i>Терри- тория, тыс. км<sup>2</sup></i>	<i>Числен- ность постоян- ного насе- ления (на конец года), тыс. чел.</i>	<i>Плот- ность населе- ния (число жители на 1 км<sup>2</sup>)</i>	<i>Среднего- довая чис- ленность занятых в эконо- мике, тыс. чел.</i>	<i>ВВП (ВРП), млрд. сумов<sup>1)</sup></i>	
O'zbekiston Respublikasi	448,97	33 255,5	74,1	13 273,1	407 514,5	Республика Узбекистан
Qoraqalpog'iston Respublikasi viloyatlar:	166,59	1 869,8	11,2	705,2	14 185,2	Республика Каракалпақстан области:
Andijon	4,30	3 066,9	713,2	1 266,8	27 121,6	Андижанская
Buxoro	40,22	1 894,8	47,1	810,1	21 151,9	Бухарская
Jizzax	21,21	1 352,4	63,8	486,6	11 820,2	Джизакская
Qashqadaryo	28,57	3 213,1	112,5	1 222,0	28 412,2	Кашкардарьинская
Navoiy	111,09	979,5	8,8	407,7	21 729,0	Навийская
Namangan	7,44	2 752,9	370,0	1 051,5	18 141,4	Наманганская
Samarqand	16,77	3 798,9	226,5	1 463,3	31 187,4	Самаркандская
Surxondaryo	20,10	2 569,9	127,9	984,0	17 061,9	Сурхандарьинская
Sirdaryo	4,28	829,9	193,9	354,2	8 200,5	Сырдарьинская
Toshkent	15,25	2 898,5	190,1	1 227,7	38 398,7	Ташкентская
Farg'ona	6,76	3 683,3	544,9	1 451,0	25 181,2	Ферганская
Xorazm	6,05	1 835,7	303,4	711,8	15 154,2	Хорезмская
Toshkent sh.	0,34	2 509,9	7514,9	1 131,2	53 287,1	г. Ташкент

<sup>1)</sup> Dastlabki ma'lumotlar / Данные предварительные

Davomi

Продолжение

	Sanoat mahsuloti, mlrd. so'm Промышленная продукция, млрд. сумов	Qishloq, o'rmon va baliq xo'jaligi, mlrd. so'm Сельское, лесное и рыбное хозяйство, млрд. сумов				
		jami всего	shundan: qishloq xo'jaligi mahsulot из него: продукция сельского хозяйства	shu jumladan: v tom chisla: в том числе:		
				dehqonchilik растениеводства	chorvachilik животноводства	
O'zbekiston Respublikasi	235 340,7	195 103,7	187 433,7	98 414,5	89 019,2	Республики Узбекистан
Qoraqalpog'iston Respublikasi viloyatlar:	10 911,9	7 001,1	6 568,4	2 997,7	3 570,7	Республика Каракалпакстан области:
Andijon	27 454,7	20 183,9	19 606,3	13 106,4	6 499,9	Анджкннская
Buxoro	8 601,2	17 334,2	17 064,6	8 854,7	8 209,9	Бухарская
Jizzax	3 581,8	11 825,6	11 448,2	4 157,2	7 291,0	Джизакская
Qashqadaryo	14 529,5	17 685,7	17 206,5	6 956,4	10 250,1	Кашкардаринская
Navoiy	22 892,4	8 685,8	8 299,8	3 181,4	5 116,4	Навоийская
Namangan	6 586,6	13 944,1	12 639,6	7 462,7	5 176,9	Наманганская
Samarqand	13 488,1	26 585,9	25 658,0	15 035,3	10 622,7	Самаркандская
Surxondaryo	3 234,7	15 394,4	15 046,2	8 173,7	6 872,5	Сурхандаринская
Sirdaryo	5 163,1	6 186,3	5 656,9	3 074,2	2 582,7	Сырдаринская
Toshkent	37 724,4	19 541,2	18 359,1	8 870,0	9 489,1	Ташкентская
Farg'ona	13 613,8	18 007,7	17 457,1	10 654,0	6 803,1	Ферганская
Xorazm	6 457,2	12 727,8	12 423,0	5 890,8	6 532,2	Хорезмская
Toshkent sh.	43 274,1	-	-	-	-	г. Ташкент

Davomi

Продолжение

	<i>Foydalanishga topshirilgan uy-joylar umumiy maydoni, ming m<sup>2</sup></i>	<i>Asosiy kapitalga kiritilgan investitsiyalar, mlrd.so'm</i>	<i>Chakana tovar aylanmasi, mlrd. so'm</i>	<i>Xizmatlar - jami, mlrd. so'm</i>	
	<i>Ввод в действие общей площади жилых домов, тыс. м<sup>2</sup></i>	<i>Инвестиции в основной капитал, млрд. сумов</i>	<i>Розничный товарооборот, млрд. сумов</i>	<i>Услуги - всего, млрд. сумов</i>	
<b>O'zbekiston Respublikasi</b>	<b>13 398,6</b>	<b>124 231,3</b>	<b>133 195,2</b>	<b>150 889,8</b>	<b>Республики Узбекистан</b>
Qoraqalpog'iston Respublikasi	869,0	6 757,8	4 496,8	4 600,2	Республика Каракалпақстан
viloyatlar:					области:
Andijon	1 077,0	4 711,9	10 367,9	8 011,5	Андижанская
Buxoro	1 258,7	9 610,9	8 375,0	6 631,6	Бухарская
Jizzax	635,8	3 606,3	4 373,4	3 283,2	Джизакская
Qashqadaryo	1 176,1	16 518,5	8 818,5	7 064,1	Кашкадарьинская
Navoiy	693,6	10 579,5	5 436,3	3 925,6	Навийская
Namangan	1 194,7	8 158,1	7 829,0	6 067,7	Наманганская
Samarqand *	1 098,5	7 061,4	11 123,1	10 043,5	Самаркандская
Surxondaryo	1 133,1	7 240,6	8 846,2	6 079,6	Сурхандарьинская
Sirdaryo	148,9	2 699,3	2 295,5	2 031,4	Сырдарьинская
Toshkent	1 152,2	11 226,9	14 101,0	11 292,9	Ташкентская
Farg'ona	1 149,1	5 539,1	11 277,6	9 237,9	Ферганская
Xorazm	762,8	3 013,8	5 269,2	4 562,8	Хорезмская
Toshkent sh.	1 049,1	26 435,7	30 585,5	50 176,2	г. Ташкент

2018 yilda aholi jon boshiga o'rtacha to'g'ri keladigan  
iqtisodiy ko'rsatkichlar  
(ming so'm)

Среднедушевые экономические показатели за 2018 год  
(тысяч сум)

	YalM (YaHM) <sup>1)</sup>	Sanoat mahsuloti	Iste'mol mollari	Qishloq xo'jaligi mahsuloti	
	ВВП (ВРП) <sup>1)</sup>	Промыш- ленная про- дукция	Потреби- тельские товары	Продукция сельского хозяйства	
O'zbekiston Respublikasi	12 365,6	7 141,0	2 534,1	5 920,1	Республика Узбекистан
Qoraqalpog'iston Respublikasi	7 642,9	5 879,3	977,9	3 772,1	Республика Каракалпақстан
viloyatlar:					области:
Andijon	8 923,9	9 033,2	7 036,3	6 641,1	Андижанская
Buxoro	11 222,4	4 575,1	1 947,5	9 220,3	Бухарская
Jizzax	8 830,3	2 675,6	1 360,6	8 833,6	Джизакская
Qashqadaryo	8 932,1	4 568,0	909,2	5 560,3	Кашкардарьинская
Navoiy	22 489,1	23 568,9	2 603,0	8 942,4	Навийская
Namangan	6 654,7	2 416,0	1 517,0	5 114,8	Наманганская
Samarqand	8 295,8	3 587,7	2 087,6	7 071,7	Самаркандская
Surxondaryo	6 712,5	1 272,4	479,1	6 055,8	Сурхандарьинская
Sirdaryo	9 966,6	6 274,3	2 303,0	7 517,7	Сырдарьинская
Toshkent	13 333,4	13 099,2	2 674,0	3 640,8	Ташкентская
Farg'ona	6 895,7	3 728,0	1 240,5	4 931,2	Ферганская
Xorazm	8 325,6	3 547,3	2 145,1	6 992,1	Хорезмская
Toshkent sh.	21 419,4	7 397,3	7 172,2	* -	г. Ташкент

<sup>1)</sup> Dastlabki ma'lumotlar / Данные предварительные


Davomi

Продолжение

	<i>Asosiy kapitalga kiritilgan investitsiyalar</i>	<i>Chakana tovar aylanmasi</i>	<i>Xizmatlar, jami</i>	<i>Eksport, AQSh doll.</i>	
	<i>Инвестиции в основной капитал</i>	<i>Розничный товарооборот</i>	<i>Услуги, всего</i>	<i>Экспорт, долл. США</i>	
O'zbekiston Respublikasi	3 769,6	4 041,6	4 578,5	424,5	Республика Узбекистан
Qoraqalpog'iston Respublikasi	3 641,1	2 422,8	2 478,6	246,7	Республика Каракалпакстан
viloyatlar:					области:
Andijon	1 550,3	3 411,3	2 636,0	117,5	Андижанская
Buxoro	5 105,4	4 454,9	3 522,8	99,3	Бухарская
Jizzax	2 693,9	3 266,9	2 452,6	56,9	Джизакская
Qashqadaryo	5 193,4	2 772,4	2 220,9	85,1	Кашкардарьинская
Navoiy	10 920,2	5 596,9	4 052,0	362,5	Навоийская
Namangan	2 992,5	2 871,8	2 225,7	90,8	Наманганская
Samarqand	1 878,3	2 958,7	2 671,5	83,9	Самаркандская
Surxondaryo	2 848,3	3 479,9	2 391,6	75,4	Сурхандарьинская
Sirdaryo	3 280,2	2 789,6	2 468,6	144,7	Сырдарьинская
Toshkent	3 898,4	4 896,4	3 921,3	533,2	Ташкентская
Farg'ona	1 516,8	3 088,3	2 529,7	132,6	Ферганская
Xorazm	1 655,6	2 894,7	2 506,6	56,1	Хорезмская
Toshkent sh.	10 627,8	12 295,9	20 172,2	1 167,2	г. Ташкент

2018 yilda iqtisodiy faoliyat turlari bo'yicha  
davlat va nodavlat sektorining ulushi  
(jamiga nisbatan foizda)

Доля государственного и негосударственного  
секторов по видам экономической деятельности в 2018 году  
(в процентах к итогу)



## YALPI ICHKI MAHSULOT ISHLAB CHIQRILISHI

Ushbu bo'limda O'zbekiston Respublikasi milliy hisoblar tizimining ayrim ko'rsatkichlari chop etiladi.

Milliy hisoblar tizimi (MHT) mamlakatning iqtisodiy faoliyati natijalarini ifodalovchi hisoblar va jadvalarning muayyan to'plami shaklida tuzilgan, o'zaro bog'liq statistik ko'rsatkichlar tizimini o'zida aks ettiradi.

**Yalpi ichki mahsulot (YaIM)** iqtisodiy rezident-birikliklar ishlab chiqarish faoliyati ning yakuniy natijasini ifodalovchi va ushbu birliklar tomonidan yakuniy foydalanish uchun ishlab chiqarilgan tovar va xizmatlar qiymati orqali o'lchanadigan MHTning asosiy ko'rsatkichlaridan biridir.

Ishlab chiqarish usulida hisoblangan YaIM – ishlab chiqarish jarayonida yaratilgan qiymatni ifodalab, ishlab chiqarilgan tovar va xizmatlar qiymati (yalpi ishlab chiqarish) va ishlab chiqarish davomida to'liq iste'mol qilingan tovar va xizmatlar qiymati (oralik iste'mol) o'rtasidagi farq orqali topiladi. Bozor narxlaridagi YaIM iqtisodiyot tarmoqlarida yaratilgan yalpi qo'shilgan qiymatlarning umumiy miqdori va unga qo'shilmagan mahsulotlarga sof soliqlarning yig'indisini o'z ichiga oladi.

Ishlab chiqarish – hisobot davrida rezident-birikliklarning ishlab chiqarish faoliyati natijasi bo'lib, ishlab chiqarilgan tovarlar va xizmatlarning umumiy qiymatini o'zida aks ettiradi.

## ПРОИЗВОДСТВО ВАЛОВОГО ВНУТРЕННЕГО ПРОДУКТА

В данном разделе публикуются отдельные показатели системы национальных счетов Республики Узбекистан.

Система национальных счетов (СНС) представляет собой систему взаимосвязанных статистических показателей, построенную в виде определенного набора счетов и таблиц, характеризующих результаты экономической деятельности страны.

**Валовой внутренний продукт (ВВП)** – один из важнейших показателей СНС, характеризующий конечный результат производственной деятельности экономических единиц-резидентов, который измеряется стоимостью товаров и услуг, произведенных этими единицами для конечного использования.

ВВП, рассчитанный производственным методом, отражает стоимость, созданную в процессе производства, и определяется как разница между стоимостью произведенных товаров и услуг (выпуском) и стоимостью товаров и услуг, полностью потребленных в процессе производства (промежуточным потреблением). ВВП в рыночных ценах представляет собой сумму валовой добавленной стоимости отраслей плюс чистые налоги на продукты, не включенные в нее.

**Выпуск** представляет собой суммарную стоимость произведенных товаров и услуг, являющихся результатами производственной деятельности единиц-резидентов в отчетном периоде.



**Oraliq iste'mol** – ishlab chiqarish jarayonida xarajatlar sifatida iste'mol qilingan tovarlar va xizmatlar qiymatini o'zida aks ettiradi (asosiy kapital iste'moli sifatida aks ettiriladigan asosiy fondlar iste'moli bunga kiritilmaydi).

**Yalpi qo'shilgan qiymat** ishlab chiqarilgan tovarlar va xizmatlar qiymati (ishlab chiqarish) va ishlab chiqarish jarayonida to'raligicha iste'mol qilingan tovarlar va xizmatlar qiymati (oraliq iste'mol) o'rtasidagi farq orqali aniqlanadi.

**Mahsulotlar uchun soliqlar** - tovar yoki xizmatning bir birligiga, ya'ni rezidentlar tomonidan ishlab chiqariladigan, sotiladigan yoki import qilinadigan tovarlar va xizmatlarning miqdori yoki qiymatiga mutanosib tarzda solinadigan soliqlar. Ularga qo'shilgan qiymat solig'i, aksizlar, eksport va import uchun soliqlar va boshqalar kiradi.

**Mahsulotlar uchun subsidiyalar** - davlat byudjetidan tovarlar yoki xizmatlarning bir birligiga, ya'ni rezidentlar tomonidan ishlab chiqariladigan, sotiladigan yoki import qilinadigan tovarlar va xizmatlarning miqdori yoki qiymatiga mutanosib tarzda to'lanadigan mablag'lar (subsidiyalar).

**Mahsulotlar uchun sof soliqlar** - mahsulotlar uchun subsidiyalarni chegirib tashlagan holda, tovar va xizmatlarni sotish narhlariga kiritiluvchi mahsulotlar uchun soliqlar.

**Промежуточное потребление** представляет собой стоимость товаров и услуг, потребленных в качестве затрат в процессе производства, за исключением основных фондов, потребление которых отражается как потребление основного капитала.

**Валовая добавленная стоимость** определяется как разница между стоимостью произведенных товаров и услуг (выпуском) и стоимостью товаров и услуг, полностью потребленных в процессе производства (промежуточным потреблением).

**Налоги на продукты** – это налоги, взимаемые обычно за единицу товара или услуги, то есть пропорционально количеству или стоимости товаров и услуг, производимых, продаваемых или импортируемых резидентами. К ним относятся налог на добавленную стоимость, акцизы, налоги на экспорт и импорт и т.д.

**Субсидии на продукты** – это субсидии, выплачиваемые из государственного бюджета за единицу товаров или услуг, то есть пропорционально количеству или стоимости товаров и услуг, производимых, продаваемых или импортируемых резидентами.

**Чистые налоги на продукты** – это налоги на продукты, включаемые в цену реализации товаров и услуг, за вычетом субсидий на продукты.

Yalpi ichki mahsulot ishlab chiqarilishi  
(mlrd. so'm)

Производство валового внутреннего продукта  
(млрд. сумов)

	<i>Ishlab chiqarish</i>	<i>Oraliq iste'mol</i>	<i>Yalpi qo'shilgan qiyimat</i>	
	<i>Выпуск</i>	<i>Промежу- точное по- требление</i>	<i>Валовая добавленная стоимость</i>	
		<b>2017</b>		
<b>Yalpi ichki mahsulot, bozor narxlarida</b>	<b>541 368,9</b>	<b>238 832,1</b>	<b>302 536,8</b>	<b>Валовой внутрен- ний продукт в рыночных ценах</b>
Ishlab chiqarish, asosiy narxlarida	506 576,9	238 832,1	267 744,8	Производство в основных ценах
shu jumladan:				в том числе:
tovarlar ishlab chiqarish	342 051,4	176 268,5	165 782,9	производство товаров
xizmatlar ishlab chiqarish	164 525,5	62 563,6	101 961,9	производство услуг
Mahsulotlarga va eksport-import operatsiyalariga sof soliqlar	34 792,0	-	34 792,0	Чистые налоги на продукты и экс- портно-импортные операции
		<b>2018 <sup>1)</sup></b>		
<b>Yalpi ichki mahsulot, bozor narxlarida</b>	<b>744 394,2</b>	<b>336 879,7</b>	<b>407 514,5</b>	<b>Валовой внутрен- ний продукт в рыночных ценах</b>
Ishlab chiqarish, asosiy narxlarida	698 830,8	336 879,7	361 951,1	Производство в основных ценах
shu jumladan:				в том числе:
tovarlar ishlab chiqarish	484 380,9	251 246,8	233 134,1	производство товаров
xizmatlar ishlab chiqarish	214 449,9	85 632,9	128 817,0	производство услуг
Mahsulotlarga sof soliqlar	45 563,4	-	45 563,4	Чистые налоги на продукты

<sup>1)</sup> Dastlabki ma'lumotlar / Данные предварительные

Yalpi ichki mahsulot ishlab chiqarishning tarkibi  
(jamiga nisbatan foizda)

Структура производства валового внутреннего продукта  
(в процентах к итогу)



- Tovarlarni ishlab chiqarish / Производство товаров
- Xizmatlarni ishlab chiqarish / Производство услуг
- Mahsulotlarga sof soliqlar / Чистые налоги на продукты

Yalpi ichki mahsulot ishlab chiqarishning tarmoq tarkibi  
(jamiga nisbatan foizda)

Отраслевая структура производства  
валового внутреннего продукта  
(в процентах к итогу)

	2017	2018	
<b>YaIM, jami</b>	<b>100,0</b>	<b>100,0</b>	<b>ВВП, всего</b>
shu jumladan:			в том числе:
Tarmoqlar yalpi qo'shilgan qiymati	88,5	88,8	Валовая добавленная стоимость отраслей
Mahsulotlarga sof soliqlar	11,5	11,2	Чистые налоги на продукты
<b>Tarmoqlar yalpi qo'shilgan qiymati</b>	<b>100,0</b>	<b>100,0</b>	<b>Валовая добавленная стоимость отраслей</b>
Qishloq, o'rmon va baliq xo'jaligi	34,0	32,4	Сельское, лесное и рыбное хозяйство
Sanoat (qurilishni qo'shgan holda)	27,9	32,0	Промышленность (включая строительство)
sanoat	22,2	26,3	промышленность
qurilish	5,7	5,7	строительство
<b>Xizmatlar</b>	<b>38,1</b>	<b>35,6</b>	<b>Услуги</b>
savdo, yashash va ovqatlanish bo'yicha xizmatlar	8,0	7,3	торговля, услуги по проживанию и питанию
tashish va saqlash, axborot va aloqa	9,5	8,3	перевозка и хранение, информация и связь
boshqa xizmat tarmoqlari	20,6	20,0	прочие отрасли услуг

## АХОЛИ

Ushbu bo'limda aholi soni, jinsi, yosh tarkibi, tug'ilish va o'lim to'g'risidagi ma'lumotlar aks ettirilgan.

**Aholi sonini baholash** – hisobot davrida tug'ilganlar va ko'chib ketganlar sonini hisobot boshidagi aholi soniga qo'shib, o'lganlar va ko'chib ketganlar sonini ayirish orqali mamlakat hududi yoki uning bir qismi aholisi sonini dastlabki aniqlash natijasi hisoblanadi.

Aholining jami sonini tavsiflovchi jadvallarda ro'yxatga olish jarayonida vaqtincha mavjud bo'lmagan aholi sonini qo'shgan holda mazkur hududda doimiy yashaydigan aholi soni keltirilgan.

**Tug'ilish, o'lim, nikoh va nikohdan ajralish** to'g'risidagi ma'lumotlar fuqarolik holati dalolatnomalarini yozish organlari tomonidan rasmiylashtiriladigan dalolatnomalarda aks ettirilgan tug'ilish, o'lim, nikoh va nikohdan ajralish ma'lumotlari asosida shakllanadigan yillik statistik ma'lumotlar asosida keltirilgan. Tug'ilganlar soniga faqatgina tirik tug'ilganlar kiritilgan.

**Tug'ilish va o'limning umumiy koeffitsientlari** – hisobot yilida tug'ilganlar va o'lganlar sonini hisobot yilidagi doimiy aholining o'rtacha soniga bo'lish orqali aniqlanadi va promileda (1000 aholiga) hisoblanadi.

## НАСЕЛЕНИЕ

В разделе представлены данные о численности, половом и возрастном составе, рождаемости и смертности населения.

**Оценка численности населения** – примерное определение числа жителей на территории страны или ее части, которое производится на основании прибавления к численности населения на начало отчетного года числа родившихся и прибывших и вычитания числа умерших и выбывших в течении отчетного периода.

В таблицах, характеризующих общую численность жителей, указана **численность постоянного населения**, к которому относятся лица, постоянно проживавшие на данной территории, включая временно отсутствовавших на момент переписи.

**Сведения о рождениях, смертях, браках, разводах** показаны на основании ежегодной статистической разработки данных, содержащихся в актовых записях соответственно о рождении, смерти, заключении и расторжении брака, составляемых органами записи актов гражданского состояния. В число родившихся включены только родившиеся живыми (живорожденные).

**Коэффициенты рождаемости и смертности общие** – отношения соответственно числа родившихся (живыми) и числа умерших в течении календарного года к среднегодовой численности постоянного населения, исчисляются в промилле (на 1000 населения).

**Tabiiy o'sish koeffitsienti** - tug'ilish va o'lim koeffitsientlarining ayirmasi sifatida aniqlanadi va promilleda (1000 aholiga) hisoblanadi.

**Nikoh va nikohdan ajralishning umumiy koeffitsientlari** - hisobot yilida ro'yxatga olingan nikoh va nikohdan ajralishlar sonini hisobot yilidagi doimiy aholining o'rtacha soniga bo'lish orqali aniqlanadi va promilleda (1000 aholiga) hisoblanadi.

**Кoeffициент естественного прироста** - разность общих коэффициентов рождаемости и смертности, исчисляется в промилле (на 1000 населения).

**Кoeffициенты брачности и разводимости общие** - отношения соответственно числа зарегистрированных в течении календарного года браков и разводов к среднегодовой численности постоянного населения, исчисляются в промилле (на 1000 населения).

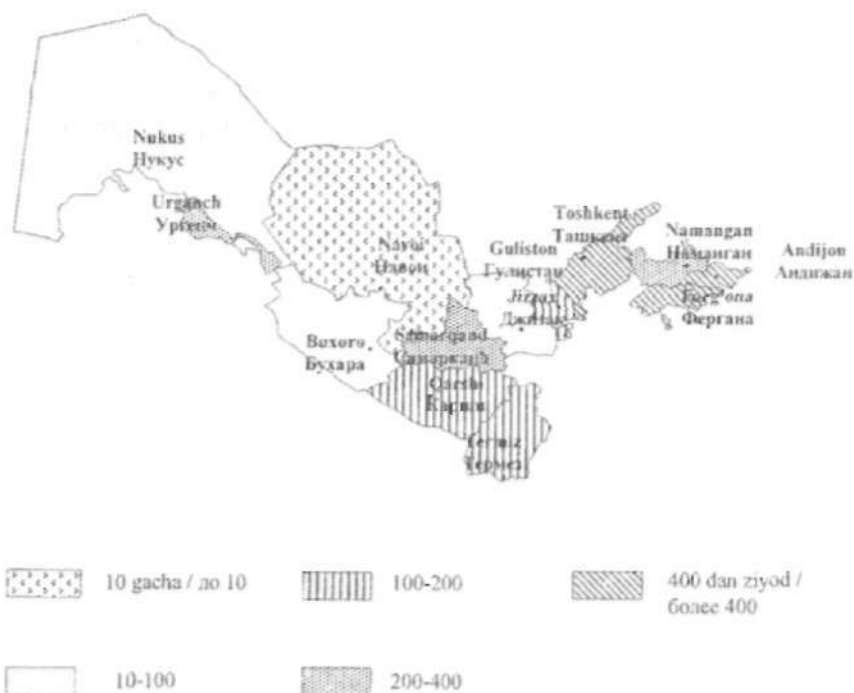
Doimiy aholi soni  
(yil oxiriga, ming kishi)

Численность постоянного населения  
(на конец года, тыс. человек)

	2017	2018	
O'zbekiston Respublikasi	32 656,7	33 255,5	Республика Узбекистан
Qoraqalpog'iston Respublikasi	1 842,3	1 869,8	Республика Каракалпакстан
viloyatlar:			области:
Andijon	3 011,7	3 066,9	Андижанская
Buxoro	1 870,2	1 894,8	Бухарская
Jizzax	1 325,0	1 352,4	Джизакская
Qashqadaryo	3 148,4	3 213,1	Кашкадарьинская
Navoiy	958,0	979,5	Навоийская
Namangan	2 699,6	2 752,9	Наманганская
Samarqand	3 720,1	3 798,9	Самаркандская
Surxondaryo	2 514,2	2 569,9	Сурхандарьинская
Sirdaryo	815,9	829,9	Сырдарьинская
Toshkent	2 861,2	2 898,5	Ташкентская
Farg'ona	3 620,2	3 683,3	Ферганская
Xorazm	1 805,0	1 835,7	Хорезмская
Toshkent sh.	2 464,9	2 509,9	* г. Ташкент

2019 yil 1 yanvar holatiga aholi zichligi  
(1 kvadrat kilometrda kishi)

Плотность населения на 1 января 2019 года  
(человек на 1 квадратный километр)





Doimiy aholining jinsi bo'yicha soni  
(yil oxiriga)

Численность постоянного населения по полу  
(на конец года)

	2017	2018	
<b>Jami aholi, ming kishi</b>	<b>32 656,7</b>	<b>33 255,5</b>	<b>Все население, тыс. человек</b>
shu jumladan:			в том числе:
ayollar	16 258,8	16 544,9	женщины
erkaklar	16 397,9	16 710,6	мужчины
<b>Jami aholi, foizda</b>	<b>100,0</b>	<b>100,0</b>	<b>Все население, процентов</b>
shu jumladan:			в том числе:
ayollar	49,8	49,8	женщины
erkaklar	50,2	50,2	мужчины

**Shahar va qishloq aholisi soni**  
(yil oxiriga)

**Численность городского и сельского населения**  
(на конец года)

	2017	2018	
<b>Jami aholi, ming kishi</b>	<b>32 656,7</b>	<b>33 255,5</b>	<b>Все население, тыс. человек</b>
shu jumladan:			в том числе:
shahar aholisi	16 532,7	16 806,7	городское население
qishloq aholisi	16 124,0	16 448,8	сельское население
<b>Jami aholi, foizda</b>	<b>100,0</b>	<b>100,0</b>	<b>Все население, процентов</b>
shu jumladan:			в том числе:
shahar aholisi	50,6	50,5	городское население
qishloq aholisi	49,4	49,5	сельское население

**Hududlar kesimida jinsi bo'yicha doimiy aholi soni**  
(2019 yil 1 yanvar holatiga, ming kishi)

**Численность постоянного населения по полу**  
**в разрезе регионов**  
(на 1 января 2019 года, тысяч человек)

	Jami aholi Все население	shu jumladan: в том числе:		
		ayollar женщины	erkaklar мужчины	
<b>O'zbekiston Respublikasi</b>	33 255,5	16 544,9	16 710,6	<b>Республика Узбекистан</b>
Qoraqalpog'iston Respublikasi	1 869,8	931,4	938,4	Республика Каракалпакстан
viloyatlar:				области:
Andijon	3 066,9	1 514,6	1 552,3	Андижанская
Buxoro	1 894,8	946,5	948,3	Бухарская
Jizzax	1 352,4	672,1	680,3	Джизакская
Qashqadaryo	3 213,1	1 589,2	1 623,9	Кашкадарьинская
Navoiy	979,5	482,7	496,8	Навийская
Namangan	2 752,9	1 355,6	1 397,3	Наманганская
Samarqand	3 798,9	1 889,8	1 909,1	Самаркандская
Surxondaryo	2 569,9	1 271,8	1 298,1	Сурхандарьинская
Sirdaryo	829,9	413,2	416,7	Сырдарьинская
Toshkent	2 898,5	1 447,0	1 451,5	Ташкентская
Farg'ona	3 683,3	1 828,3	1 855,0	Ферганская
Xorazm	1 835,7	918,0	917,7	Хорезмская
Toshkent sh.	2 509,9	1 284,7	1 225,2	г. Ташкент

Davomi

Продолжение

	Shahar aholisi Городское население	shu jumladan: в том числе:		
		ayollar женщины	erkaklar мужчины	
<b>O'zbekiston Respublikasi</b>	<b>16 806,7</b>	<b>8 396,3</b>	<b>8 410,4</b>	<b>Республика Узбекистан</b>
Qoraqalpog'iston Respublikasi	917,7	458,4	459,3	Республика Каракалпакстан
viloyatlar:				области:
Andijon	1 603,7	792,0	811,7	Андижанская
Buxoro	701,4	348,3	353,1	Бухарская
Jizzax	634,5	317,3	317,2	Джизакская
Qashqadaryo	1 383,6	683,6	700,0	Кашкадарьинская
Navoiy	478,1	232,8	245,3	Навийская
Namangan	1 777,6	873,7	903,9	Наманганская
Samarqand	1 414,7	709,8	704,9	Самаркандская
Surxondaryo	910,6	453,2	457,4	Сурхандарьинская
Sirdaryo	354,8	176,7	178,1	Сырдарьинская
Toshkent	1 427,5	719,2	708,3	Ташкентская
Farg'ona	2 082,5	1 041,4	1 041,1	Ферганская
Xorazm	610,1	305,2	304,9	Хорезмская
Toshkent sh.	2 509,9	1 284,7	1 225,2	г. Ташкент

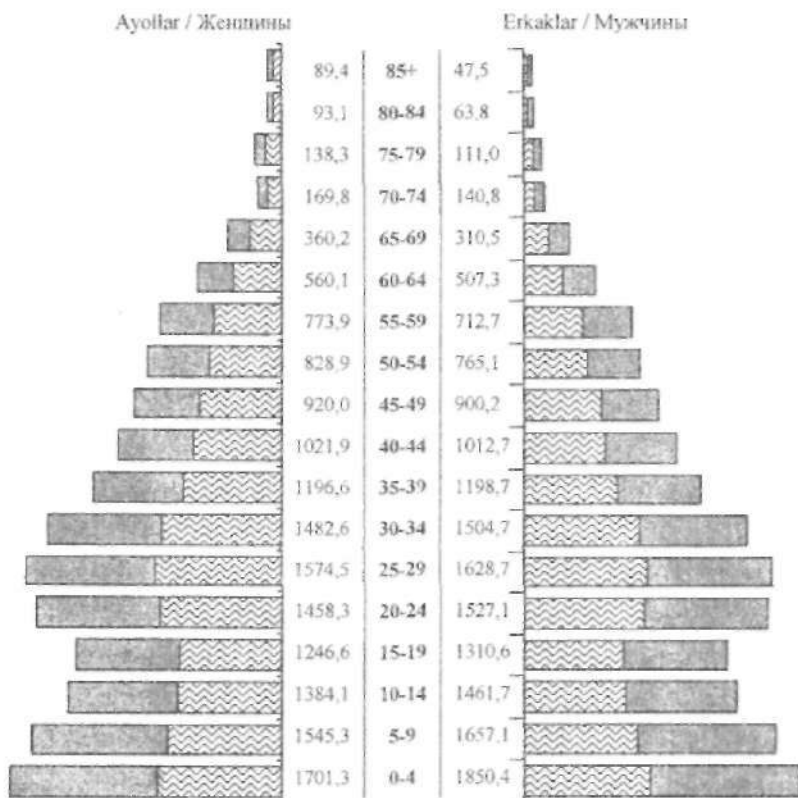
Davomi

Продолжение

	Qishloq aholisi Сельское население	shu jumladan: в том числе:		
		ayollar женщины	erkaklar мужчины	
O'zbekiston Respublikasi	16 448,8	8 148,6	8 300,2	Республика Узбекистан
Qoraqalpog'iston Respublikasi	952,1	473,0	479,1	Республика Каракалпакстан
viloyatlar:				области:
Andijon	1 463,2	722,6	740,6	Андижанская
Buxoro	1 193,4	598,2	595,2	Бухарская
Jizzax	717,9	354,8	363,1	Джизакская
Qashqadaryo	1 829,5	905,6	923,9	Кашкадарьинская
Navoiy	501,4	249,9	251,5	Навоийская
Namangan	975,3	481,9	493,4	Наманганская
Samarqand	2 384,2	1 180,0	1 204,2	Самаркандская
Surxondaryo	1 659,3	818,6	840,7	Сурхандарьинская
Sirdaryo	475,1	236,5	238,6	Сырдарьинская
Toshkent	1 471,0	727,8	743,2	Ташкентская
Farg'ona	1 600,8	786,9	813,9	Ферганская
Xorazm	1 225,6	612,8	612,8	Хорезмская
Toshkent sh.	-	-	-	г. Ташкент

Aholining yosh-jinsi piramidasi  
(2019 yil 1 yanvar holatiga, ming kishi)

Половозрастная пирамида населения  
(на 1 января 2019 г.; тыс. человек)



- ▨ Shahar aholisi / Городское население
- Qishloq aholisi / Сельское население

1000 erkakka nisbatan tegishli  
yosh guruhi bo'yicha ayollar soni  
(yil oxiriga)

Число женщин на 1000 мужчин  
соответствующей возрастной группы  
(на конец года)

	2017	2018	
<b>Jami</b>	<b>992</b>	<b>990</b>	<b>Всего</b>
shu jumladan yosh bo'yicha, yosh:			в том числе по возрасту, лет:
5 gacha	924	919	до 5
5-9	936	933	5-9
10-14	946	947	10-14
15-19	953	951	15-19
20-24	956	955	20-24
25-29	969	967	25-29
30-34	990	985	30-34
35-39	998	998	35-39
40-44	1006	1009	40-44
45-49	1036	1022	45-49
50-54	1082	1083	50-54
55-59	1080	1086	55-59
60-64	1106	1104	60-64
65-69	1160	1160	65-69
70-74	1179	1206	70-74
75-79	1279	1246	75-79
80 va undan katta	1636	1639	80 и более

**Aholining tabiiy harakati**  
**Естественное движение населения**

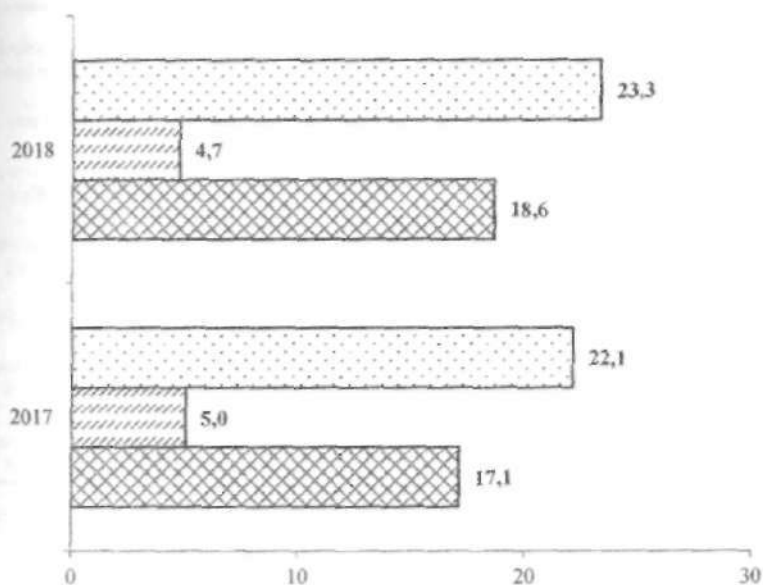
	2017	2018	
<b>Jami, ming kishi</b>			<b>Всего, тыс. человек</b>
tug'ilganlar	715,5	768,5	родившихся
o'lganlar	160,7	154,9	умерших
shundan 1 yoshgacha o'lganlar	8,2	7,6	из них умерших в возрасте до 1 года
aholining tabiiy o'sishi	554,8	613,6	естественный прирост населения
<b>1000 aholiga nisbatan</b>			<b>На 1000 населения</b>
tug'ilganlar	22,1	23,3	родившихся
o'lganlar	5,0	4,7	умерших
shundan 1 yoshgacha o'lganlar <sup>1)</sup>	11,5	9,9	из них умерших в возрасте до 1 года <sup>1)</sup>
aholining tabiiy o'sishi	17,1	18,6	естественный прирост населения

<sup>1)</sup> 1000 tug'ilganga / На 1000 родившихся



Aholining tug'ilish, o'lim va tabiiy  
o'sish koeffitsientlari  
(1000 aholi hisobiga)

Кoeffициенты рождаемости, смертности  
и естественного прироста населения  
(в расчете на 1000 населения)

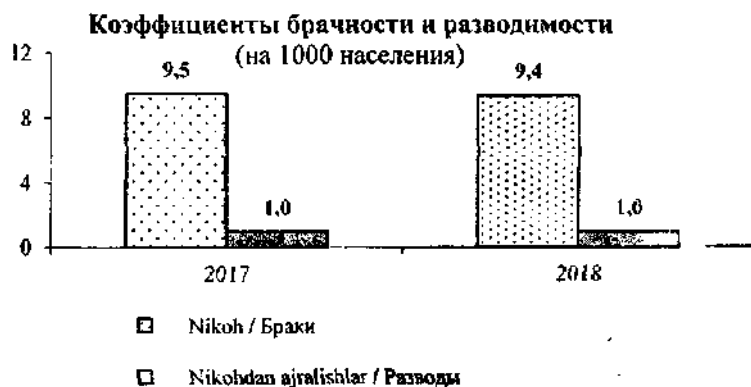


- Tug'ilish koeffitsienti /  
Кoeffициент рождаемости
- O'lim koeffitsienti /  
Кoeffициент смертности
- Tabiiy o'sish koeffitsienti /  
Кoeffициент естественного прироста

## Nikoh va nikohdan ajralishlar

## Браки и разводы

	2017	2018	
<b>Nikohlar soni, ming</b>	<b>306,2</b>	<b>311,4</b>	<b>Число браков, тыс.</b>
shu jumladan:			в том числе:
shahar aholisi	138,7	145,8	городское население
qishloq aholisi	167,5	165,6	сельское население
<b>Nikohdan ajralishlar soni, ming</b>	<b>31,9</b>	<b>32,3</b>	<b>Число разводов, тыс.</b>
shu jumladan:			в том числе:
shahar aholisi	19,6	19,7	городское население
qishloq aholisi	12,3	12,6	сельское население
<b>Nikoh tuzish koeffitsienti, 1000 aholiga</b>	<b>9,5</b>	<b>9,4</b>	<b>Коэффициент брачности, на 1000 населения</b>
shu jumladan:			в том числе:
shahar aholisi	8,4	8,7	городское население
qishloq aholisi	10,5	10,2	сельское население
<b>Nikohdan ajralish koeffitsienti, 1000 aholiga</b>	<b>1,0</b>	<b>1,0</b>	<b>Коэффициент разводимости, на 1000 населения</b>
shu jumladan:			в том числе:
shahar aholisi	1,2	1,2	городское население
qishloq aholisi	0,8	0,8	сельское население

Nikoh tuzish va nikohdan ajralish koeffitsientlari  
(1000 aholiga)

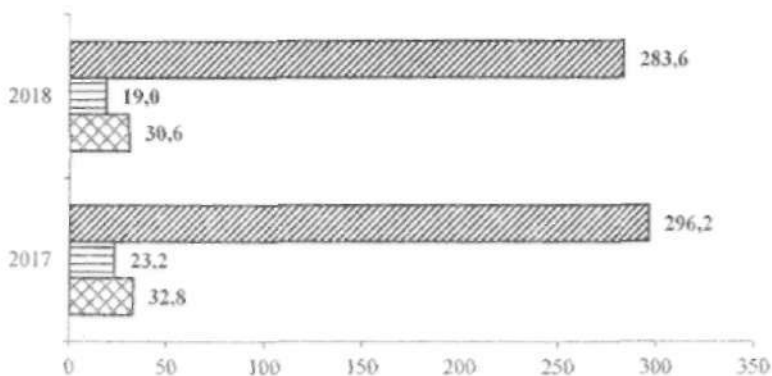
O'lim sabablarining asosiy sinflari  
bo'yicha o'lim koeffitsientlari  
(100 000 aholiga o'lganlar soni)

Коэффициенты смертности  
по основным классам причин смерти  
(число умерших на 100 000 населения)

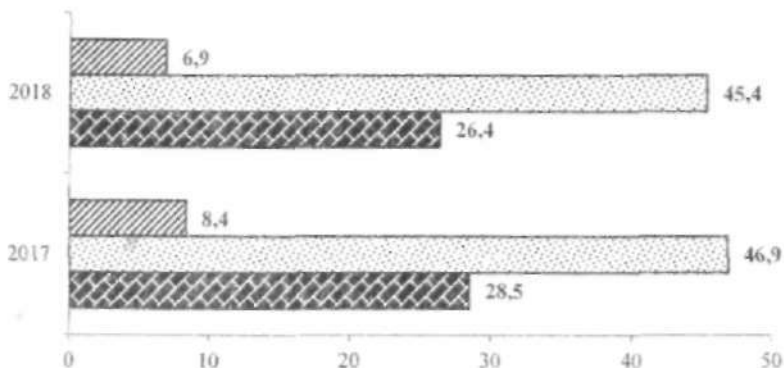
	2017	2018	
<b>Barcha sabablar bo'yicha jami o'lganlar</b>	<b>496,2</b>	<b>470,1</b>	<b>Всего умерших от всех причин</b>
shu jumladan:			в том числе от:
qon aylanish tizimi kasalligidan	296,2	283,6	болезней системы кровообращения
nafas olish organlari kasalligidan	23,2	19,0	болезней органов дыхания
o'simalardan	46,9	45,4	новообразований
ovqat hazm qilish organlari kasallanishidan	28,5	26,4	болезней органов пищеварения
yuqumli va parazitlar kasalligidan	8,4	6,9	инфекционных и паразитарных болезней
baxtsiz hodisalar, zaharlanish va jarohatlardan	32,8	30,6	несчастных случаев, отравлений и травм
shundan:			из них от:
transport jarohatlaridan (barcha turlari)	8,9	8,8	транспортных травм (всех видов)
o'z joniga qasd qilishdan	7,5	6,9	самоубийств
tasodifan cho'kib ketishdan	3,9	3,1	случайных утоплений
qotillikdan	3,3	3,3	убийств
alkogol mahsulotidan tasodifan zaharlanishdan	0,1	0,1	случайных отравлений алкоголем

O'lim sabablarining asosiy sinflari bo'yicha o'lim koeffitsientlari  
(100 000 aholiga o'lganlar soni)

Кoeffициенты смертности по основным классам причин смерти  
(число умерших на 100 000 населения)



- Qon aylanish tizimi kasalliklaridan / От болезней системы кровообращения
- ▨ Nafas olish organlari kasalliklaridan / От болезней органов дыхания
- ▨ Baxtsiz hodisalar, zaharlanish va jarohatlardan / От несчастных случаев, отравлений и травм



- Yuqumli va parazitlar kasalliklaridan / От инфекционных и паразитарных болезней
- ▨ O'simtblardan / От новообразований
- ▨ Ovqat hazm qilish organlari kasalliklaridan / От болезней органов пищеварения

Aholi migratsiyasi  
(2018 yilda; kishi)

Миграция населения  
(за 2018 год; человек)

	Jami ko'chib kelganlar Всего прибыло	shu jumladan: в том числе:			
		respublika hudud- laridan в пределах республики	hudud ichidan внутри региона	xorijiy davlat- lardan из зарубеж- ных стран	
<b>O'zbekiston Respublikasi</b>	<b>160 103</b>	<b>56 551</b>	<b>100 702</b>	<b>2850</b>	<b>Республика Узбекистан</b>
Qoraqalpog'iston Respublikasi	10 816	747	9 858	211	Республика Каракалпакстан
viloyatlar:					области:
Andijon	6 599	945	5 623	31	Андижанская
Buxoro	6 091	1 620	4 433	38	Бухарская
Jizzax	11 055	3 580	7 416	59	Джизакская
Qashqadaryo	11 015	1 264	9 737	14	Кашкардари́нская
Navoiy	13 145	4 122	8 962	61	Навои́йская
Namangan	4 561	1 118	3 431	12	Наманганская
Samarqand	12 017	4 020	7 886	111	Самаркандская
Surxondaryo	11 936	996	10 931	9	Сурхандари́нская
Sirdaryo	8 599	2 665	5 792	142	Сырда́рийская
Toshkent	19 176	7 697	10 399	1080	Ташкентская
Farg'ona	13 312	1 835	11 136	341	Ферганская
Xorazm	6 308	1 135	5 098	75*	Хорезмская
Toshkent sh.	25 473	24 807	-	666	г.Ташкент

Davomi

Продолжение

	Jami ko'chib ketganlar Всего выбыло	shu jumladan: в том числе:			
		respublika hududlariga в пределах республики	hudud ichiga внутри региона	horijiy davlatlarga в зарубеж- ные страны	
O'zbekiston Respublikasi	174 832	56 551	100 702	17 579	Республика Узбекистан
Qoraqalpog'iston Respublikasi	14 861	1 314	9 858	3 689	Республика Каракалпакстан
viloyatlar:					области:
Andijon	8 460	2 769	5 623	68	Андижанская
Buxoro	8 766	4 017	4 433	316	Бухарская
Jizzax	11 878	4 226	7 416	236	Джизакская
Qashqadaryo	15 235	5 407	9 737	91	Кашкардарьинская
Navoiy	14 110	3 087	8 962	2 061	Навоийская
Namangan	5 520	1 937	3 431	152	Наманганская
Samarqand	15 774	7 446	7 886	442	Самаркандская
Surxondaryo	13 824	2 816	10 931	77	Сурхандарьинская
Sirdaryo	9 125	3 104	5 792	229	Сырдарьинская
Toshkent	24 909	10 393	10 399	4 117	Ташкентская
Farg'ona	14 678	3 090	11 136	452	Ферганская
Xorazm	7 452	2 110	5 098	244	Хорезмская
Toshkent sh.	10 240	4 835	-	5405	г Ташкент

## АҲОЛИ БАНДЛИГИ

Bo'limda iqtisodiyotda bandlar to'g'risidagi ma'lumotlar aks ettirilgan.

**Band aholi sifatida quyidagi toifalar hisobga olingan:**

- yollanib ishlayotganlar, shu jumladan ishlarni to'liq bo'lmagan ish vaqti mobaynida yoki uyda ish haqi olib bajarayotgan, shuningdek haq to'lanadigan boshqa ishga, shu jumladan vaqtinchalik ishga ega bo'lgan fuqarolar;

- kasallik, ta'til, qayta tayyorgarlik, malaka oshirish, ishlab chiqarishning to'xtab turishi tufayli, shuningdek qonun hujjatlariga muvofiq vaqtinchalik ishda bo'lmagan xodim uchun ish joyi saqlanib qoladigan boshqa hollarda ish joyida vaqtinchalik bo'lmagan fuqarolar;

- jamoat birlashmalarida va diniy tashkilotlarda ishlayotgan, o'z faoliyatini qonun hujjatlariga muvofiq amalga oshirayotgan fuqarolar;

- Qurolli kuchlarda, Davlat xavfsizlik xizmati handa ichki ishlar organlariga qo'shinlarida harbiy xizmatni, shuningdek muqobil xizmatni o'tayotgan fuqarolar;

- o'zini mustaqil ravishda ish bilan ta'minlovchi fuqarolar, tadbirkorlar, shu jumladan yuridik shaxs bo'lmagan tadbirkorlik faoliyati bilan shug'ullanuvchi tadbirkorlar, kooperativlar a'zolari, fermerlar, shaxsiy yordamchi va dehqon xo'jaliklarida mehnat bilan band bo'lganlar, bevosita mol etishtiruvchilar, chorvachilik va boshqa qishloq xo'jaligi mahsulotlari etishtiruvchilar va sotuvchilar, shuningdek ko'rsatib o'tilgan fuqarolar toifalarining ishlab chiqarishda qatnashadigan oila a'zolari.

## ЗАНЯТОСТЬ НАСЕЛЕНИЯ

В разделе представлены данные о занятых в экономике.

**К занятому населению относятся:**

- работающие по найму (в соответствии с трудовым договором), в том числе выполняющие работу за вознаграждение в течение неполного рабочего времени или на дому, а также имеющие иную оплачиваемую работу, включая временные работы;

- временно отсутствующие на рабочем месте в связи с болезнью, отпуском, переподготовкой, повышением квалификации, приостановкой производства, а также в иных случаях, когда в соответствии с законодательством за временно отсутствующим работником сохраняется место работы;

- работающие в общественных объединениях и религиозных организациях, осуществляющих свою деятельность в соответствии с законодательством;

- проходившие службу в Вооруженных силах, органах и войсках Службы государственной безопасности и внутренних дел, а также альтернативную службу;

- самостоятельно обеспечивающие себя работой, предприниматели, включая занимающихся предпринимательской деятельностью без образования юридического лица, члены кооперативов, фермеры, лица, занятые в личных подсобных и дехканских хозяйствах, непосредственно осуществляющие выращивание скота, производство и реализацию животноводческой и другой сельскохозяйственной продукции, а также члены семей указанных категорий граждан, участвующие в производстве.

**Mehnat resurslari**  
(o'rtacha yillik; ming kishi)

**Трудовые ресурсы**  
(в среднем за год; тысяч человек)

	2017	2018	
<b>Mehnat resurslari</b>	<b>18 666,3</b>	<b>18 829,6</b>	<b>Трудовые ресурсы</b>
shu jumladan:			в том числе:
mehnatga layoqatli yoshdagi mehnatga layoqatli aholi	18 549,0	18 712,1	трудоспособное население в трудоспособном возрасте
iqtisodiyotda band, mehnatga layoqatli yoshdan katta va kichik shaxslar	117,3	117,5	лица старше и младше трудоспособного возраста, занятые в экономике
Mehnat resurslarining aholi sonida tutgan ulushi, foizda	57,6	57,1	Удельный вес трудовых ресурсов в численности населения, в процентах
Jami mehnat resurslaridan:			Из общей численности трудовых ресурсов:
band aholi	13 520,3	13 273,1	занятое население
mehnat organlarida ro'yxatga olingan ishsizlar	14,4	32,3	безработные, зарегистрированные в органах по труду



## Mulkchilik shakllari bo'yicha bandlar soni

Численность занятого населения  
по формам собственности

	Ming kishi		Jamiga nisbatan foizda		
	Тысяч человек		В процентах к итогу		
	2017	2018	2017	2018	
Iqtisodiyotda jami bandlar soni	13 520,3	13 273,1	100,0	100,0	Всего занято в экономике
shu jumladan mulkchilik shakllari bo'yicha:					в том числе по формам собственности:
davlat	2 338,3	2 427,0	17,3	18,3	государственном
nodavlat	11 182,0	10 846,1	82,7	81,7	негосударственном

## Iqtisodiy faoliyat turlari bo'yicha bandlar soni

Численность занятого населения  
по видам экономической деятельности

	Ming kishi		Janiga nisbatan foizda		
	Тысяч человек		В процентах к итогу		
	2017	2018	2017	2018	
<b>Iqtisodiyotda jami bandlar soni</b>	<b>13 520,3</b>	<b>13 273,1</b>	<b>100,0</b>	<b>100,0</b>	<b>Всего занято в экономике</b>
shu jumladan tarmoqlarda:					в том числе в отраслях:
qishloq, o'rmon va baliq xo'jaligi	3 671,3	3 537,2	27,2	26,6	сельское, лесное и рыбное хозяйство
sanoat	1 826,8	1 802,9	13,5	13,5	промышленность
qurilish	1 290,0	1 205,5	9,5	9,1	строительство
savdo	1 480,2	1 401,8	11,0	10,6	торговля
tashish va saqlash	654,9	645,2	4,8	4,9	перевозка и хранение
yashash va ovqatlanish bo'yicha xizmatlar	313,3	301,9	2,3	2,3	услуги по проживанию и питанию
axborot va aloqa	64,3	62,7	0,5	0,5	информация и связь
moliyaviy va sug'urtafaoliyati	72,0	73,5	0,5	0,5	финансовая и страховая деятельности
ta'lim	1 106,6	1 111,7	8,2	8,4	образование
sog'liqni saqlash va ijtimoiy xizmatlar ko'rsatish	602,6	604,0	4,5	4,5	здравоохранение и предоставление социальных услуг
san'at, ko'ngil ochish va dam olish	65,3	65,6	0,5	0,5	искусство, развлечения и отдых
boshqa faoliyat turlari	2 373,0	2 461,1	17,5	18,6	прочие виды деятельности

2018 yilda korxonalar va tashkilotlarda ishlovchilarning  
yosh guruhlari va ma'lumoti bo'yicha tarkibi<sup>1)</sup>  
(yil oxiriga; foizda)

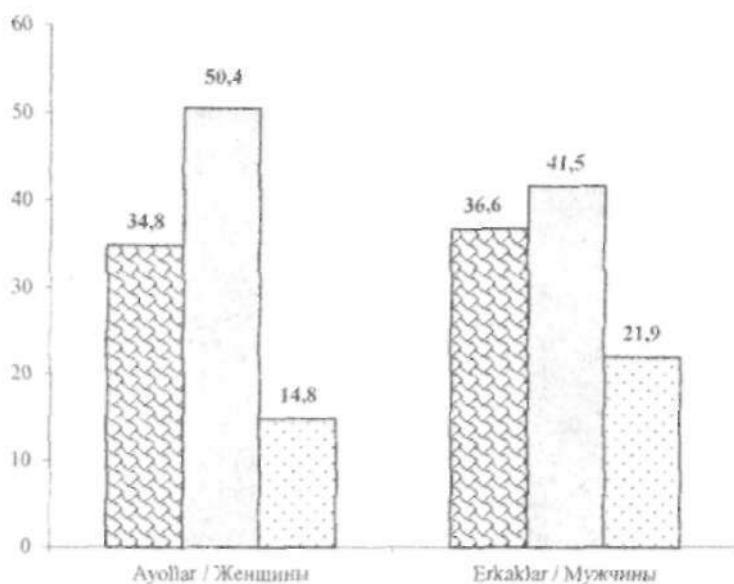
Структура численности работников предприятий  
и организаций, занятых в экономике по возрасту  
и уровню образования в 2018 году<sup>1)</sup>  
(на конец года; в процентах)

	<i>Jami</i>	<i>Ayollar</i>	<i>Erkaklar</i>	
	<i>Всего</i>	<i>Женщины</i>	<i>Мужчины</i>	
<b>Jami</b>	<b>100,0</b>	<b>100,0</b>	<b>100,0</b>	<b>Всего</b>
shu jumladan yoshda, yosh:				в том числе в возрасте, лет:
18 yoshgacha	0,0	0,0	0,0	до 18
18 – 30	28,9	30,6	27,3	18 – 30
31– 39	29,9	30,9	29,0	31– 39
40 – 49	24,8	25,5	24,1	40 – 49
50 – 54	11,0	10,0	11,9	50 – 54
55 yosh va kattalar	5,4	3,0	7,7	55 и старше
Ishlovchilarning o'rtacha yoshi, yosh	37,1	36,4	37,9	Средний возраст заня- того населения, лет
<b>Bandlar jami</b>	<b>100,0</b>	<b>100,0</b>	<b>100,0</b>	<b>Занятое население – всего</b>
shu jumladan ma'lumoti:				в том числе имеют образование:
oliy	35,7	34,8	36,6	высшее
o'rta maxsus	46,0	50,4	41,5	среднее специальное
o'rta va to'liqsiz o'rta	18,3	14,8	21,9	среднее и неполное среднее

<sup>1)</sup>Kichik tadbirkorlik sub'ektlariga fermer xo'jaliklarisiz /  
Без субъектов малого предпринимательства и фермерских хозяйств

2018 yilda jinsi va ma'lumoti bo'yicha ishlovchilar soni <sup>1)</sup>  
(foizda)

Численность работников по полу и уровню образования  
в 2018 году <sup>1)</sup>  
(в процентах)



- ▣ Oliy / Высшее
- ▣ O'rta maxsus / Среднее специальное
- ▣ O'rta va to'liqsiz o'rta / Среднее и неполное среднее

<sup>1)</sup> Kichik tadbirkorlik sub'ektlari va fermer xo'jaliklarisiz /  
Без субъектов малого предпринимательства и фермерских хозяйств

Iqtisodiy faoliyat turlari bo'yicha dekabr oyida  
o'rtacha oylik nominal hisoblangan ish haqi <sup>1)</sup>  
(ming so'm)

Среднемесячная номинальная начисленная заработная плата  
по видам экономической деятельности за декабрь <sup>1)</sup>  
(тысяч сум)

	2017	2018	
<b>Jami</b>	<b>1 983,3</b>	<b>2 547,5</b>	<b>Всего</b>
shu jumladan:			в том числе:
sanoat	2 925,8	3 792,0	промышленность
qurilish	2 589,2	3 206,9	строительство
savdo	2 473,6	2 924,8	торговля
tashish va saqlash	2 685,6	3 277,6	перевозка и хранение
yashash va ovqatlanish bo'yicha xizmatlar	1 285,7	1 460,7	услуги по проживанию и питанию
axborot va aloqa	3 152,2	4 057,6	информация и связь
moliyaviy va sug'urta faoliyati	4 283,5	5 633,8	финансовая и страховая деятельности
ta'lim	1 501,0	1 903,1	образование
sog'liqni saqlash va ijtimoiy xizmatlar ko'rsatish	1 315,5	1 639,8	здравоохранение и предоставление социальных услуг
san'at, ko'ngil ochish va dam olish	1 853,1	1 878,1	искусство, развлечения и отдых
boshqa faoliyat turlari	1 752,3	2 566,3	прочие виды деятельности

<sup>1)</sup>Qishloq xo'jaligi korxonalarini hamda kichik tadbirkorliksiz /  
Без малого предпринимательства и сельского хозяйства

2018 yilda ishlab chiqarishda shikastlanganlik <sup>1)</sup>Производственный травматизм в 2018 году <sup>1)</sup>

	<i>Ming kishi Тыс. человек</i>	
<b>Ishlab chiqarishda baxtsiz hodisalar-dan jabrlanganlar soni:</b>		<b>Число пострадавших при несчастных случаях на производстве:</b>
jami	0,3	всего
<i>har 10 000 ishlovchiga</i> <sup>2)</sup>	4,3	<i>na 10 000 ishlovchiga</i> <sup>2)</sup>
shu jumladan hayoti o'lim bilan tugaganlar:		в том числе со смертельным исходом:
jami	0,1	всего
<i>har 10 000 ishlovchiga</i> <sup>2)</sup>	0,8	<i>na 10 000 ishlovchiga</i> <sup>2)</sup>
<b>Ishlab chiqarishda jabrlanganlarning mehnatga layoqatsizlik kishi-kunlari soni:</b>		<b>Число человеко-дней нетрудоспособности у пострадавших на производстве:</b>
jami, <i>ming kun</i>	12,1	всего, <i>тысяч дней</i>
bitta jabrlanganga, <i>kun</i>	42,5	на одного пострадавшего, <i>дней</i>

<sup>1)</sup> Sanoat, qurilish, tashish va saqlash, aloqa iqtisodiy faoliyat turlarida, kichik tadbirkorlik sub'ektlaridan tashqari / По видам экономической деятельности промышленности, строительства, перевозка и хранение, связи, без субъектов малого предпринимательства

<sup>2)</sup> Hisobot davrida mehnat daftarchalari mavjud bo'lgan xodimlarning yillik soniga nisbatan / На численность работников, имеющих трудовые книжки в среднем за отчетный период

## AHOLI TURMUSH DARAJASI

Mazkur bo'limda aholi umumiy daromadlari, pensiyalar va ijtimoiy nafaqalar oluvchilar soni, pensiyalar va ijtimoiy nafaqalarning o'rtacha miqdori, aholining yashash sharoitlari to'g'risidagi ma'lumotlar keltirilgan.

**Aholining umumiy (jami) daromadlariga** pul daromadlari va natira shaklidagi daromadlar kiradi, hamda doimiy asosda, takrorlanuvchi xususiyatga ega bo'lgan, yillik yoki undan kam vaqt oralig'idagi davrda uy xo'jaligi yoki uning alohida a'zolariga tushadigan tushumlardan tarkib topadi.

Aholining umumiy daromadlari, Davlat statistika qo'mitasi va Iqtisodiyot vazirligining 2011 yil 22 martdagi 3 - va 5-sonli qo'shma qarori bilan tasdiqlangan "Aholi umumiy daromadlarini hisoblash metodikasi"ga asosan hisoblanadi.

**Umumiy daromadlar** birlamchi daromadlar va transfertlardan olingan daromadlardan tarkib topadi. Aholining birlamchi daromadlari ishlab chiqarishdan olingan daromadlar va mol-mulkdan olingan daromadlarga bo'linadi.

Mehnat faoliyatidan olingan daromad va shaxsiy iste'mol uchun o'zida ishlab chiqarilgan xizmatlardan olingan daromadlar – ishlab chiqarishdan olingan daromadlarning tarkibiy qismi hisoblanadi.

Mehnat faoliyatidan olingan daromad yollanma ishchilarning va mustaqil ravishda band bo'lgan aholining daromadidan tarkib topadi.

## УРОВЕНЬ ЖИЗНИ НАСЕЛЕНИЯ

В данном разделе приведены статистические данные о доходах населения, количестве получателей пенсий и социальных пособий, среднем размере пенсий и социальных пособий, жилищных условиях населения.

**Совокупный (общий) доход населения** включает денежные доходы и доходы в натуральной форме, также состоит из поступлений, которые, как правило, имеют свойство повторяемости и поступают домохозяйству или его индивидуальным членам на регулярной основе, ежегодно или с меньшими интервалами.

Расчет совокупных доходов населения осуществляется на основе «Методики расчета совокупных доходов населения», утвержденной совместным постановлением Госкомстата и Министерства экономики от 22 марта 2011 года № 3 и № 5.

**Совокупный доход** состоит из первичных доходов и доходов от трансфертов. Первичные доходы населения подразделяются на доходы от производства и доходы от собственности.

Компонентами доходов от производства являются – доход от трудовой деятельности и доход от собственного производства услуг для собственного потребления.

**Доход от трудовой деятельности** состоит из дохода наемных работников и самостоятельно занятого населения.

**Yollanma ishchilarning daromadi** – bu mehnatga haq to'lashning yashirin (ya'ni, birlamchi va buxgalteriya hisobida aks ettirilmadan ish beruvchi tomonidan amalga oshirilgan to'lovlar) qismini qo'shgan holda pul va natura (tovarlar yoki xizmatlar ko'rinishida) shaklida mehnatga haq to'lash ko'rinishidagi daromadlar.

**Mustaqil ravishda band bo'lishdan olingan daromad** bo'lib mustaqil ravishda tashkillashtirilgan va uy xo'jaligi a'zolari jalb qilingan mehnat jarayoni natijasida olingan daromadlar hisoblanadi.

**Shaxsiy iste'mol uchun o'zida ishlab chiqarilgan xizmatlardan olingan daromadlarga bozor uchun mo'ljallanmagan va uy-joy egalari tomonidan foydalanilayotgan turar-joy xizmatlarining sharti ravishda hisoblangan qiymati kiradi.**

**Mol-mulkdan olingan daromadlar (mulkiy daromadlar)** – bu uy xo'jaliklariga mulkiy egalik qilish huquqi bo'lgan moliyaviy va nomoliyaviy aktivlarni boshqa shaxslarga foydalanish uchun berishdan tushgan tushumlardir.

**Transfertlardan olingan daromadlar** – bu uy xo'jaliklariga tovar, xizmat yoki aktiv ko'rinishida qoplanmasdan kelib tushadigan tovarlar, xizmatlar va aktivlardir.

O'zbekiston Respublikasining "Fuqarolarning davlat pensiya ta'minoti to'g'risida"gi Qonuniga muvofiq pensionerga tayinlangan o'rtacha oylik pensiya miqdori, oylik tayinlangan pensiyalar yig'indisining pensionerlar soniga bo'linishi orqali aniqlanadi. Tayinlangan o'rtacha oylik pensiya miqdori O'zbekiston Respublikasining amaldagi qonunchiligiga asosan belgilanadi.

**Доход наемных работников** - это доходы в виде оплаты труда в денежной и натуральной (в виде товаров или услуг) форме, включая скрытую часть оплаты труда (т.е. выплаты работодателя, которые не отражаются в первичном и бухгалтерском учете).

**Доходом от самостоятельной занятости** является доход, полученный вследствие вовлеченности членов домохозяйства в трудовой процесс, организуемый самостоятельно.

**К доходам от собственного производства услуг для собственного потребления** относятся условно исчисленные услуги жилья, занимаемого самим собственником и не предназначенные для рынка.

**Доходы от собственности (имущественные доходы)** - это поступления в домохозяйства, связанные с правом собственности на финансовые и нефинансовые активы, передаваемые для использования другим лицам.

**Доходы от трансфертов** – это поступления домохозяйству товаров, услуг и активов без получения от него возмещения в виде товара, услуги или актива.

**Средний размер назначенной месячной пенсии пенсионера**, установленный в соответствии с Законом Республики Узбекистан «О государственном пенсионном обеспечении граждан», определяется делением суммы назначенных месячных пенсий на численность пенсионеров. Размер назначенной месячной пенсии устанавливается в соответствии с действующим законодательством Республики Узбекистан.



**Уй-joy fondi** – inson yashashi uchun yaroqli bo'lgan turar joydan, shu jumladan uylar, kvartiralar, xizmat turar joylari, maxsus uylardan (yotoqxonalar, vaqtinchalik uy-joy fondi uylari, nogironlar, faxriylar, yolg'iz qariyalar uchun internat-uylar, shuningdek bolalar uylari va boshqa maxsus maqsadli uylardan) iborat bo'lgan fond.

**Xususiy uy-joy fondi** – fuqarolar mulki bo'lgan uy-joy fondi (yakka tartibda qurilgan uylar, xususiy lashtirilgan, qurilgan hamda olingan kvartiralar va uylar, uy-joy-qurish hamda uy-joy kooperativlariga qarashli uylardagi pay badallari to'liq to'langan kvartiralar, fuqarolar tomonidan qonun hujjatlarida nazarda tutilgan boshqa asoslarda mulk qilib olingan kvartiralar va uylar); xo'jalik shirkatlari va jamiyatlari, kooperativlar, jamoat birlashmalari, jamoat fondlari hamda boshqa nodavlat yuridik shaxslarning mulki bo'lgan va ularning mablag'lari hisobidan qurilgan yoki auktsionda yoxud qonun hujjatlarida nazarda tutilgan boshqa asoslarda olingan uy-joy fondi.

**Жилищный фонд** – фонд, состоящий из жилых помещений, пригодных для проживания человека, включая жилые дома, квартиры, служебные жилые помещения, специализированные дома (общежития, дома маневренного жилищного фонда, дома-интернаты для инвалидов, ветеранов, одиноких престарелых, а также детские дома и дома иного специального назначения).

**Частный жилищный фонд** – жилищный фонд, находящийся в собственности граждан (индивидуальные жилые дома, приватизированные, построенные и приобретенные квартиры и дома в квартирах в домах жилищно-строительных и жилищных кооперативов с полностью выплаченным пассивным взносом, квартиры и дома, приобретенные в собственности гражданами на иных основаниях, предусмотренных законодательством); жилищный фонд, находящийся в собственности хозяйственных товариществ и обществ, кооперативов, общественных объединений, общественных фондов и других негосударственных юридических лиц, построенный или приобретенный за счет их средств на аукционе или на других основаниях, предусмотренных законодательством.

**AHOLI DAROMADLARI**  
**ДОХОДЫ НАСЕЛЕНИЯ**  
**Aholining umumiy daromadlari**  
**Совокупные доходы населения**

	2017	2018	
Aholining umumiy daromadlari, <i>mlrd. so'm</i>	220 811,8	285 553,1	Совокупные доходы населения, <i>млрд. сум</i>
<i>o'tgan yilga nisbatan real o'sishi foizida</i>	109,0	110,0	<i>реальный рост, в процентах к предыдущему году</i>
Aholi jon boshiga umumiy daromadlar, <i>ming so'm</i>	6 817,6	8 664,8	Совокупные доходы на душу населения, <i>тыс. сум</i>
<i>o'tgan yilga nisbatan real o'sishi foizida</i>	107,2	108,1	<i>реальный рост, в процентах к предыдущему году</i>

**Aholi umumiy daromadlarining tarkibi**  
**(foizda)**  
**Структура совокупных доходов населения**  
**(в процентах)**

	2017	2018	
Umumiy daromadlar – jami shu jumladan:	100,0	100,0	Совокупные доходы – всего в том числе:
birlamchi daromadlar	79,1	76,3	первичные доходы
ishlab chiqarishdan olingan daromadlar	75,8	73,3	доход от производства
mehnat faoliyatidan olingan daromadlar	73,7	71,4	доход от трудовой деятельности
yollanma ishchilarning daromadlari	27,6	26,5	доход наемных работников
mustaqil tavishda band bo'lishdan olingan daromadlar	46,1	44,9	доход от самостоятельной занятости
shaxsiy iste'mol uchun o'zida ishlab chiqarilgan xizmatlardan olingan daromadlar	2,0	1,8	доход от собственного производства услуг для собственного потребления
mol-mulkdan olingan daromadlar	3,4	3,0	доход от собственности
transfertlardan daromadlar	20,9	23,7	доход от трансфертов
Umumiy daromadlar jami miqдорidan, kichik tadbirkorlikdan olingan daromadlar	63,3	62,3	Из общего объема совокупных доходов, доходы от малого предпринимательства

**Hududlar bo'yicha aholi jon boshiga umumiy daromadlari**  
(ming so'm)


**Совокупные доходы на душу населения по регионам**  
(тысяч сум)

	2017	2018	
O'zbekiston Respublikasi	6 817,6	8 664,8	Республика Узбекистан
Qoraqalpog'iston Respublikasi	4 889,3	6 323,1	Республика Каракалпакстан
viloyatlar:			области:
Andijon	6 571,5	8 381,7	Андижанская
Buxoro	8 437,7	10 856,2	Бухарская
Jizzax	6 098,0	7 917,2	Джизакская
Qashqadaryo	6 031,6	7 586,8	Кашкардарьинская
Navoiy	10 682,7	13 697,1	Навоийская
Namangan	5 369,2	6 769,3	Наманганская
Samarqand	6 137,3	7 785,8	Самаркандская
Surxondaryo	5 536,0	7 256,5	Сурхандарьинская
Sirdaryo	6 338,4	7 922,0	Сырдарьинская
Toshkent	7 189,0	9 070,8	Ташкентская
Farg'ona	5 362,0	6 869,3	Ферганская
Xorazm	6 900,2	9 176,0	Хорезмская
Toshkent sh.	12 937,7	15 804,6	* г. Ташкент

Davomi	Продолжение		
	O'tgan yilga nisbatan o'sish, foizda Рост к предыдущему году, в процентах		
	2017	2018	
O'zbekiston Respublikasi	117,3	127,1	Республика Узбекистан
Qoraqalpog'iston Respublikasi viloyatlar:	119,9	129,3	Республика Каракалпакстан области:
Andijon	120,1	127,5	Андижанская
Buxoro	120,2	128,7	Бухарская
Jizzax	118,8	129,8	Джизакская
Qashqadaryo	116,6	125,8	Кашкардарьинская
Navoiy	114,3	128,2	Навийская
Namangan	119,8	126,1	Наманганская
Samarqand	116,7	126,9	Самаркандская
Surxondaryo	114,9	131,1	Сурхандарьинская
Sirdaryo	99,9	125,0	Сырдарьинская
Toshkent	113,3	126,2	Ташкентская
Farg'ona	112,6	128,1	Ферганская
Xorazm	125,1	133,0	Хорезмская
Toshkent sh.	121,7	122,2	г. Ташкент

## 2018 yilda hududlar bo'yicha aholi umumiy daromadlari tarkibi

## Структура совокупного дохода по регионам в 2018 году



■ Mehnat faoliyatidan olingan daromadlar / Доход от трудовой деятельности

□ Transfertlardan daromadlar / Доход от трансфертов

■ Shaxsiy iste'mol uchun o'zida ishlab chiqarilgan xizmatlardan va mol-mulkdan / Доход от производства услуг для собственного потребления и доход от собственности olingan daromadlar

**2018 yilda uy xo'jaliklarining xarajatlari tarkibi**  
(uy xo'jaliklari tanlama kuzatuvlari ma'lumotlariga asosan;  
uy xo'jaliklarining jami xarajatlariga nisbatan foizda)

**Структура расходов домохозяйств в 2018 году**  
(по данным выборочного обследования домашних хозяйств;  
в процентах к общим расходам домашних хозяйств)

	2017	2018	
Jami xarajatlar	100,0	100,0	Всего расходов
shu jumladan:			в том числе:
iste'mol xarajatlari	85,3	84,6	потребительские расходы
ulardan:			из них на:
oziq-ovqat mahsulotlariga	40,3	40,7	продукты питания
nooziq-ovqat mahsulotlariga	28,0	26,9	непродовольственные товары
xizmatlarga	17,0	17,0	услуги
noiste'mol xarajatlari	14,7	15,4	не потребительские расходы

**АНОЛИ ИҶТИМОИЙ НИМОЙАСИ**  
**СОЦИАЛЬНАЯ ЗАЩИТА НАСЕЛЕНИЯ**

**Пенсиya ta'minotining turlari bo'yicha dekabr oyida pensiyalar va  
ijtimoiy nafaqalarning o'rtacha miqdorlari**  
(so'm)

**Средние размеры пенсий и социальных пособий  
по видам пенсионного обеспечения за декабрь**  
(сум)

	2017	2018	
<b>Пенсияларнинг o'rtacha miqdori - jami</b>	<b>556 760</b>	<b>640 461</b>	<b>Средний размер пенсии – всего</b>
yoshga doir	546 759	628 172	по возрасту
nogironlik bo'yicha	536 738	617 824	по инвалидности
shu jumladan:			в том числе:
1 guruh	662 322	756 747	1 группы
2 guruh	565 949	646 028	2 группы
3 guruh	270 090	313 072	3 группы
boquvchisini yo'qotganligi sababli	385 723	435 285	по случаю потери кормильца
uzoq yillar mehnat qilganligi uchun	1 276 221	1 497 321	за выслугу лет
<b>Ijtimoiy nafaqalar</b>	<b>306 375</b>	<b>355 644</b>	<b>Социальные пособия</b>
bolalikdan nogironlarga:			инвалидам с детства:
1 guruh	336 880	396 500	1 группы
2 guruh	336 880	396 500	2 группы
60 yoshga yetgan ayollarga, va 65 yoshga yetgan erkaklarga	206 720	243 300	* женщинам, достигшим 60 лет, и мужчинам, достигшим 65 лет
<b>Yoshga doir pensiyaning eng kam miqdori</b>	<b>336 880</b>	<b>396 500</b>	<b>Минимальный размер пенсии по возрасту</b>

**Pensiya ta'minotining turlari bo'yicha pensiya  
va ijtimoiy nafaqa oluvchi shaxslar soni  
(yil oxiriga; ming kishi)**

**Численность лиц, получающих пенсии и социальные  
пособия по видам пенсионного обеспечения  
(на конец года; тысяч человек)**

	2017	2018	
<b>Jami pensiya va ijtimoiy nafaqa oluvchi shaxslar</b>	<b>3 488,9</b>	<b>3 690,3</b>	<b>Всего лиц, получающих пенсии и социальные пособия</b>
shu jumladan, oluvchilar:			в том числе, получающие:
yoshga doir pensiyalar	2 481,5	2 618,4	пенсии по возрасту
nogironlik bo'yicha pensiyalar	368,5	379,7	пенсии по инвалидности
boquvchisi yo'qotganligi sababli pensiyalar (mehnatga layoqatsiz bo'lgan har bir oila a'zosiga)	247,7	260,3	пенсии по случаю потери кормильца (на каждого нетрудоспособного члена семьи)
boshqalar	391,2	431,9	прочие
<b>1000 aholiga to'g'ri keladigan pensiya va ijtimoiy nafaqa oluvchi shaxslar</b>	<b>106,8</b>	<b>112,0</b>	<b>На 1000 населения приходится лиц, получающих пенсии и социальные пособия</b>



**Pensiya va ijtimoiy nafaqa oluvchi  
nogironligi bo'lgan shaxslar soni  
(yil oxiriga)**

**Численность лиц с инвалидностью,  
получающих пенсии и социальные пособия  
(на конец года)**

	2017	2018	
<b>Nogironligi bo'lgan shaxslar soni</b>			<b>Численность инвалидов</b>
jami, ming kishi	618,9	654,7	всего, тыс. человек
10 000 aholiga	189,5	200,5	на 10 000 населения
<b>Birinchi marta nogironligi bo'lgan shaxslar deb topilganlar soni:</b>			<b>Число, впервые признанных лицами с инвалидностью:</b>
jami, ming kishi	66,0	78,2	всего, тыс. человек
10 000 aholiga	20,4	23,9	на 10 000 населения
<b>Ijtimoiy nafaqa oluvchi bolalikdan nogironligi bo'lgan shaxslar soni:</b>			<b>Численность лиц в инвалидностью с детства, получающих социальные пособия:</b>
jami, ming kishi	235,3	252,3	всего, тыс. человек
10 000 aholiga	72,1	77,3	на 10 000 населения
<b>Birinchi marta nogironligi bo'lgan shaxslar deb topilganlar sonidan ayollar soni:</b>			<b>Из числа впервые признанных лицами с инвалидностью, численность женщин:</b>
jami, ming kishi	28,8	35,2	всего, тыс. человек
10 000 ayolga	17,8	21,5	на 10 000 женщин

2018 yilda jinsi va pensiya ta'minotining turlari bo'yicha  
pensiya va ijtimoiy nafaqa oluvchi shaxslar <sup>1)</sup>

Лица, получающие пенсии и социальные пособия  
по полу и видам пенсионного обеспечения в 2018 году <sup>1)</sup>

	Jamiga nisbatan foizda		Jinsi bo'yicha taqsimlanishi, foizda		
	В % к итогу		Распределение по полу, в %		
	ayollar женщины	erkaklar мужчины	ayollar женщины	erkaklar мужчины	
Jami pensiya va ijtimoiy nafaqa oluvchi shaxslar	100,0	100,0	55,1	44,9	Всего лиц, получающих пенсии и социальные пособия
shu jumladan, oluvchilar:					в том числе, получающие:
yoshga doir pensiyalar	85,0	53,7	66,1	33,9	пенсии по возрасту
nogironlik bo'yicha pensiyalar	7,6	13,6	40,7	59,7	пенсии по инвалидности
boshqalar	7,4	32,7	21,7	78,3	прочие

<sup>1)</sup> Boquvchisini yo'qotganligi sababli pensiya va nafaqa oluvchilarsiz /  
Без получателей пенсий и пособий по случаю потери кормильца

**Qariya va nogironlarga ijtimoiy xizmat ko'rsatuvchi  
statsionar muassasalar**

**Стационарные учреждения социального обслуживания  
престарелых и инвалидов**

	2017	2018	
Qariya va nogironlar (katta yoshdagilar) uchun internat uylari soni	27	27	Число домов - интернатов для престарелых и инвалидов (взрослых)
ularda:			в них:
joylar	6 838	6 900	мест
yashaydiganlar	6 221	6 473	проживающих
Nogiron bolalar uchun internat uylari soni	6	6	Число домов - интернатов для детей-инвалидов
ularida:			в них:
joylar	1 805	1 805	мест
yashaydiganlar	1 768	1 788	проживающих

\*

**Iqtisodiy faoliyat turlari bo'yicha o'rtacha  
oylik real hisoblangan ish haqi  
(o'tgan yilga nisbatan foizda)**

**Реальная заработная плата работников  
по видам экономической деятельности  
(в процентах к предыдущему году)**

	2017	2018	
Jami	102,9	106,4	Всего
shu jumladan:			в том числе:
sanoat	102,5	111,1	промышленность
qurilish	100,3	109,7	строительство
savdo	102,1	100,5	торговля
tashish va saqlash	105,1	105,1	перевозка и хранение
yashash va ovqatlanish bo'yicha xizmatlar	103,8	102,6	услуги по проживанию и питанию
axborot va aloqa	111,9	113,2	информация и связь
moliyaviy va sug'urta faoliyati	115,0	110,4	финансовая и страховая деятельности
ta'lim	102,0	101,3	образование
sog'liqni saqlash va ijtimoiy xizmatlar ko'rsatish	100,8	101,8	здравоохранение и предоставление социальных услуг
san'at, ko'ngilochohish va dam olish	99,2	102,8	искусство, развлечения и отдых
boshqa faoliyat turlari	103,9	117,5	прочие виды деятельности

**АНОЛИНИНГ УЙ-ЖОЙ ШАРОИТИ**  
**ЖИЛИШНЫЕ УСЛОВИЯ НАСЕЛЕНИЯ**

**Уй-joy fondi**  
(yil oxiriga; turarjoy umumiy maydoni million kvadrat metr)

**Жилищный фонд**  
(на конец года; миллионов квадратных метров  
общей площади жилищ)

	2017	2018	
Uy-joy fondi - jami	507,5	521,2	Жилищный фонд - всего
shu jumladan:			в том числе:
davlat	3,4	3,3	государственный
nodavlat	504,1	517,9	негосударственный
O'rtacha bir kishiga, m <sup>2</sup>	15,7	15,8	В среднем на одного жителя, м <sup>2</sup>
Shahar joylardagi uy-joy fondi - jami	259,5	266,0	Городской жилищный фонд - всего
shu jumladan:			в том числе:
davlat	3,1	3,1	государственный
nodavlat	256,4	262,9	негосударственный
O'rtacha bir kishiga, m <sup>2</sup>	15,8	16,0	В среднем на одного жителя, м <sup>2</sup>
Qishloq joylardagi uy-joy fondi - jami	248,0	255,3	Сельский жилищный фонд - всего
shu jumladan:			в том числе:
davlat	0,3	0,3	государственный
nodavlat	247,7	255,0	негосударственный
O'rtacha bir kishiga, m <sup>2</sup>	15,5	15,7	В среднем на одного жителя, м <sup>2</sup>

## HUQUQBUZARLIKLAR

Mazkur bo'limda jinoyatchilik holatini aks ettiruvchi, jumladan eng xavfli yoki ko'p tarqalgan ayrim jinoyat turlari bo'yicha statistik ma'lumotlar hamda jinoyat sodir etganlikda aniqlangan shaxslar to'g'risida ma'lumotlar keltirilgan.

Ko'rsatkichlar O'zbekiston Respublikasi Ichki ishlar vazirligi ma'lumotlari asosida keltirilgan.

Ro'yxatga olingan jinoyat – ichki ishlar idoralari tomonidan aniqlangan va rasman hisobga olingan, jinoyatchilik qonunchiligida nazarda tutilgan ijtimoiy xavfga ega hatti-harakat.

## ПРАВОНАРУШЕНИЯ

В данном разделе приведены статистические данные о состоянии преступности, в том числе по отдельным видам наиболее опасных или распространенных преступлений, а также сведения о выявленных лицах, совершивших преступления.

Информация приводится по данным Министерства внутренних дел Республики Узбекистан.

Зарегистрированное преступление – выявленное и официально взятое на учет органами внутренних дел общественно опасное деяние, предусмотренное уголовным законодательством.

### Ro'yxatga olingan jinoyatlar soni

(birlik)

### Число зарегистрированных преступлений

(единиц)

	2017	2018	
Jami ro'yxatga olingan jinoyatlar	73 692	49 011	Всего зарегистрировано преступлений
shu jumladan:			в том числе:
qasddan odam o'ldirish va o'ldirishga suiqasd qilish ulardan qasddan odam o'ldirish	519	432	умышленное убийство и покушение на убийство из них умышленное убийство
badanga qasddan og'ir jarohat etkazish	1 397	1 171	умышленное тяжкое телесное повреждение
o'g'irlik	12 705	7 850	кража
talonchilik va bosqinchilik	1 189	589	грабёж и разбой
firibgarlik	9 645	6 483	мошенничество
giyohvandlik bilan bog'liq jinoyatlar	3 539	3 172	преступления, связанные с наркотиками
bezorilik	1 736	1 007	хулиганство
yo'l harakati va transport vositasidan foydalanish qoidalarini buzish	9 404	8 219	нарушения правил дорожного движения и эксплуатации транспортных средств
iqtisodiyot asoslariga qarshi, xo'jalik faoliyati sohasidagi boshqaruv organlarining faoliyat tartibiga qarshi	10 082	6 704	против основ экономики, в сфере хозяйственной деятельности, против порядка функционирования органов власти

**Жиноят sodir etgan shaxslar tarkibi**  
(jami ga nisbatan foizda)

**Состав лиц, совершивших преступления**  
(в процентах к итогу)

	2017	2018	
<b>Жиноят sodir etganlikda aniqlangan shaxslar</b>	<b>100,0</b>	<b>100,0</b>	<b>Выявлено лиц, совершивших преступления</b>
yoshi bo'yicha, yosh:			по возрасту, лет:
13 - 15	0,5	0,4	13 - 15
16 - 17	1,7	1,7	16 - 17
18 - 24	15,9	15,5	18 - 24
25 - 30	18,1	18,7	25 - 30
31 va undan katta yosh	63,8	63,7	31 и старше
<b>Жиноят sodir etgan barcha shaxslar sonidan, jinsi bo'yicha:</b>	<b>100,0</b>	<b>100,0</b>	<b>Из общей численности совершивших преступления, по полу:</b>
shu jumladan:			в том числе:
erkaklar	85,5	86,3	мужчин
ayollar	14,5	13,7	женщин

Ro'yxatga olingan jinoyatlarning barcha xizmat yo'nalishlarida  
jinoyatlarning darajalari bo'yicha soni  
(birlik)

Преступность по всем линиям служб  
в зависимости от степени тяжести совершенных преступлений  
(единиц)

	2017	2018	
Barcha xizmat yo'nalishlari bo'yicha ro'yxatga olingan jinoyatlar - jami	73 692	49 011	Зарегистрировано преступлений по всем линиям служб - всего
Uncha og'ir bo'lmagan jinoyatlar	24 783	15 394	Менее тяжких
Og'ir jinoyatlar	10 334	8 778	Тяжких
O'ta og'ir jinoyatlar	2 891	2 082	Особо тяжких



**Hududlar kesimida ro'yxatga olingan jinoyatlar soni**  
(birlik)

**Число зарегистрированных преступлений по регионам**  
(единиц)

	2017	2018	
O'zbekiston Respublikasi	73 692	49 011	Республика Узбекистан
Qoraqalpog'iston Respublikasi	2 861	1 968	Республика Каракалпакстан
viloyatlar:			области:
Andijon	4 507	3 494	Андижанская
Buxoro	4 204	2 972	Бухарская
Jizzax	2 348	1 878	Джизакская
Qashqadaryo	4 493	2 918	Кашкадарьинская
Navoiy	3 083	2 067	Навийская
Namangan	4 605	3 498	Наманганская
Samarqand	7 691	5 215	Самаркандская
Surxondaryo	3 106	2 322	Сурхандарьинская
Sirdaryo	2 591	1 295	Сырдарьинская
Toshkent	8 320	6 240	Ташкентская
Farg'ona	8 126	5 362	Ферганская
Xorazm	2 909	1 771	Хорезмская
Toshkent sh.	14 030	7 148	* г. Ташкент

Hududlar kesimida voyaga yetmagan jinoyat sodir etganlarning jami  
jinoyat sodir etganlar o'rtasidagi ulushi  
(foizda)

Доля несовершеннолетних из числа выявленных лиц,  
совершивших преступления по регионам  
(процентов)

	2017	2018	
O'zbekiston Respublikasi	2,2	2,1	Республика Узбекистан
Qoraqalpog'iston Respublikasi	2,4	3,3	Республика Каракалпакстан
viloyatlar:			области:
Andijon	2,1	1,8	Андижанская
Buxoro	2,1	2,6	Бухарская
Jizzax	1,6	1,8	Джизакская
Qashqadaryo	2,0	1,5	Кашкарарьинская
Navoiy	0,7	1,2	Навийская
Namangan	2,7	3,0	Наманганская
Samarqand	1,7	2,1	Самаркандская
Surxondaryo	2,5	3,1	Сурхандарьинская
Sirdaryo	1,5	1,5	Сырдарьинская
Toshkent	2,7	2,0	Ташкентская
Farg'ona	2,9	2,5	Ферганская
Xorazm	1,6	2,4	Хорезмская
Toshkent sh.	2,5	1,9	г. Ташкент

## TA'LIM

Mazkur bo'limda maktabgacha ta'lim, umumta'lim, o'rta maxsus, kasb-hunar ta'limi va oliy ta'lim muassasalari to'g'risida statistik ma'lumotlar keltirilgan.

**Maktabgacha ta'lim muassasasi** belgilangan davlat normativlariga va maktabgacha ta'lim muassasasiga qo'yiladigan talablarga muvofiq bolalarni tarbiyalashni, o'qitishni, ularga qarab turish va ularni parvarish qilishni hamda sog'lomlashtirishni ta'minlaydi.

**Umumta'lim muassasasi** uzluksiz ta'lim tizimining asosiy bo'g'ini hisoblanadi va O'zbekiston Respublikasining barcha fuqarolariga davlat umumta'limi andozalari doirasida bepul umumiy ta'lim olishning kafolatlangan huquqi va imkoniyatini beradi.

**Umumta'lim muassasasining asosiy maqsadi** - o'quvchilarni har tomonlama rivojlangan, madaniyatli shaxs sifatida shakllantirish, shuningdek, jamiyatda o'zlarining mustaqil o'rmini topish, ongli ravishda ta'lim va kasblar bo'yicha dasturlarni tanlash, ularni o'zlashtirish uchun asos yaratish, jamiyat, oila va davlat oldida o'z mas'uliyatlarini his qila oladigan shaxslarni tarbiyalashdan iboratdir.

**Umumta'lim muassasalari o'quvchilariga** - umumta'lim muassasalarining boshlang'ich va umum o'rta ta'lim bosqichlarida o'qiyotgan shaxslar hamda jismoniy yoki psixik rivojlanishida nuqsoni bo'lgan bolalar uchun maktablarning o'quvchilari kiritiladi.

**O'qituvchilar soni** - o'quvchilarga ta'lim berish va kasbiy tarbiyasi bilan shug'ullanuvchi, o'rta maxsus, oliy yoki maxsus tayyorgarlikdan o'tgan shaxslar soni.

## OBRAZOVANIE

В данном разделе приведены статистические данные о дошкольных, общеобразовательных, средние специальных, профессиональных и высших образовательных учреждениях.

Дошкольное образовательное учреждение обеспечивает воспитание, обучение, присмотр, уход и оздоровление детей в соответствии с установленными государственными нормативами и требованиями, предъявляемыми к дошкольному образованию.

Общеобразовательное учреждение является основным звеном системы непрерывного образования и представляет всем гражданам Республики Узбекистан гарантированное право и возможность получения бесплатного общего образования в пределах государственных образовательных стандартов.

**Основные цели общеобразовательного учреждения** - формирование общей культуры личности учащегося, адаптация к жизни в обществе, создание основы для осознанного выбора и последующего освоения профессиональных образовательных программ, воспитание личности, сознающей свою ответственность перед обществом, семьей и государством.

К учащимся общеобразовательных учреждений отнесены лица, обучающиеся в ступенях начального и общего среднего образования общеобразовательных учреждений, а также учащиеся школ для детей с отклонениями в физическом или психическом развитии.

**Численность учителей** - численность лиц со средней специальной, высшей или специальной подготовкой, занимающихся обучением и профессиональным воспитанием учащихся.

**Касб-ҳунар коллежи** - о'қувчиларнинг касб-ҳунарга moyilligi, mahorat va malakasini chuqur rivojlantirishni, tanlangan kasblar bo'yicha bir yoki bir necha ixtisos olishni ta'minlaydigan uch yillik o'rtta kasb-ҳunар o'quv yurtidir.

**Академик litsey** - о'қувчиларнинг интеллектуал qobiliyatlarini jadal o'stirishni, ularning chuqur, tabaqalashirilgan va kasb-ҳunарга yo'naltirilgan bilim olishlarini ta'minlaydigan uch yillik o'rtta maxsus o'quv yurtidir.

**Oliy ta'lim** - o'rtta maxsus, kasb-ҳunар ta'limi negiziga asoslanadi hamda ikki bosqichga ega: bakalavriat va magistratura.

**Баклавриат** - mutaxassisliklar yo'nalishi bo'yicha fundamental va amaliy bilim beradigan, ta'lim muddati kamida to'rt yil davom etadigan tayanch oliy ta'limdir.

**Magistratura** - aniq mutaxassislik bo'yicha fundamental va amaliy bilim beradigan, bakalavriat negizida ta'lim muddati kamida ikki yil davom etadigan oliy ta'limdir.

**Oliy ta'lim muassasalari talabalari soni** - oliy ta'lim muassasalarida o'qiyotgan va o'quv yili boshida ro'yxatda turganlar soni.

**Профессиональный колледж** - трехлетнее среднее профессиональное учебное заведение, обеспечивающее углубленное развитие профессиональных наклонностей, умений и навыков учащихся, получение одной или нескольких специальностей по выбранным профессиям.

**Академический лицей** - трехлетнее среднее специальное учебное заведение, обеспечивающее интенсивное развитие интеллектуальных способностей, углубленное, дифференцированное и профессионально ориентированное обучение учащихся.

**Высшее образование** основывается на базе среднего специального, профессионального образования и имеет две ступени: бакалавриат и магистратуру.

**Бакалавриат** - базовое высшее образование с фундаментальными и прикладными знаниями по направлению специальности, с продолжительностью обучения не менее четырех лет.

**Магистратура** - высшее образование с фундаментальными и прикладными знаниями по конкретной специальности с продолжительностью обучения не менее двух лет на базе бакалавриата.

**Численность студентов высших образовательных учреждений** - численность обучающихся в высших образовательных учреждениях и состоящих в списках на начало учебного года.

**Maktabgacha ta'lim muassasalari**  
(yil oxiriga)

**Дошкольные образовательные учреждения**  
(на конец года)

	2017	2018	
<b>Maktabgacha ta'lim muassasalari soni – jami</b>	<b>5 186</b>	<b>6 381</b>	<b>Число дошкольных образовательных учреждений - всего</b>
shu jumladan:			в том числе в:
shahar joylarida	3 139	3 500	городской местности
qishloq joylarida	2 047	2 881	сельской местности
<b>Maktabgacha ta'lim muassasalarida joylar soni, ming</b>	<b>733,9</b>	<b>807,2</b>	<b>Число мест в дошкольных образовательных учреждениях, тысяч</b>
shu jumladan:			в том числе в:
shahar joylarida	503,5	526,0	городской местности
qishloq joylarida	230,4	281,2	сельской местности
<b>Maktabgacha ta'lim muassasalarida bolalar soni, ming kishi</b>	<b>732,9</b>	<b>874,4</b>	<b>Численность детей в дошкольных образовательных учреждениях, тыс. человек</b>
shu jumladan:			том числе в:
shahar joylarida	517,3	566,1	городской местности
qishloq joylarida	215,6	308,3	сельской местности
<b>Pedagog xodimlar soni, ming kishi</b>	<b>63,3</b>	<b>77,1</b>	<b>Численность педагогических работников, тыс. человек</b>

**Umumta'lim muassasalari**  
(o'quv yili boshiga)  
**Общеобразовательные учреждения**  
(на начало учебного года)

	2017/ 2018	2018/ 2019	
<b>Umumta'lim muassasalari soni</b>	<b>9 718</b>	<b>9 774</b>	<b>Число общеобразовательных учреждений</b>
ulardan:			из них:
boshlang'ich	27	37	начальных
umumiy o'rta	9 603	9 648	общих средних
jismoniy yoki psixik rivojlanishida nuqsoni bo'lgan bolalar uchun maktablar	88	89	школы для детей с отклонениями в физическом или психическом развитии
<b>O'quvchilar soni, ming kishi</b>	<b>5 271,3</b>	<b>5 850,9</b>	<b>Численность учащихся, тыс. человек</b>
shu jumladan maktablarda:			в том числе в школах:
boshlang'ich	5,8	6,6	начальных
umumiy o'rta	5 237,3	5 819,7	общих средних
jismoniy yoki psixik rivojlanishida nuqsoni bo'lgan bolalar uchun	19,9	21,0	для детей с отклонениями в физическом или психическом развитии
boshqa ta'lim muassasalarida tashkil etilgan maktab sinflarida	8,1	3,4	в школьных классах, организованных в других образовательных учреждениях
<b>Umumta'lim muassasalarini bitirgan o'quvchilar, ming kishi</b>	<b>466,1</b>	<b>475,7</b>	<b>Выпущено учащихся из общеобразовательных учреждений, тыс. человек</b>
<b>O'qituvchilar soni, ming kishi</b>	<b>419,8</b>	<b>444,2</b>	<b>Численность учителей, тыс. человек</b>
<b>Umumta'lim muassasalari o'quvchilarining sinflar guruhlari bo'yicha soni, foizda<sup>1)</sup></b>	<b>100,0</b>	<b>100,0</b>	<b>Численность учащихся общеобразовательных учреждений по группам классов, в процентах<sup>1)</sup></b>
shu jumladan sinflar guruhlari bo'yicha:			в том числе по группам классов:
1 - 4	47,1	42,8	1 - 4
5 - 9	47,4	44,2	5 - 9
10 - 11	5,5	12,6	10 - 11

<sup>1)</sup> Jismoniy yoki psixik rivojlanishida nuqsoni bo'lgan bolalar uchun maktablar va sinflar o'quvchilarisiz / Без учащихся школ и классов, для детей с отклонениями в физическом или психическом развитии.

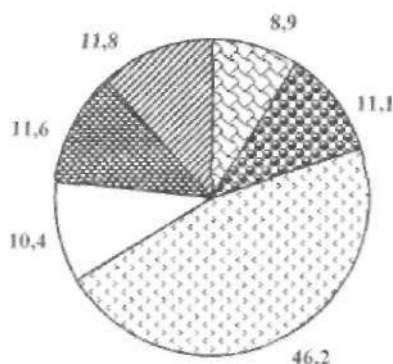
O'rta maxsus, kasb-hunar ta'limi muassasalari  
(o'quv yili boshiga)

Средние специальные, профессиональные  
образовательные учреждения  
(на начало учебного года)

	2017 / 2018	2018 / 2019	
O'rta maxsus, kasb-hunar ta'limi muassasalari soni	1 556	1 537	Число средних специальных, профессиональных образовательных учреждений
ularda o'quvchilar, ming kishi	1 163,2	728,1	в них учащихся, тыс. человек
shu jumladan kunduzgi bo'lim'da o'qiydiganlar	1 163,2	728,1	в том числе обучаются на дневных отделениях
O'rta maxsus, kasb-hunar ta'limi muassasalariga qabul qilinganlar soni, ming kishi	192,1	33,4	Численность принятых в средние специальные, профессиональные образовательные учреждения, тыс. человек
10 000 aholiga nisbatan to'g'ri keladigan o'rta maxsus, kasb-hunar ta'limi muassasalari o'quvchilari	356	146	На 10 000 населения приходится учащихся средних специальных, профессиональных образовательных учреждений
O'rta maxsus, kasb-hunar ta'limi muassasalarini bitirgan mutaxassislar, ming kishi	489,7	486,6	Выпущено специалистов средними специальными, профессиональными образовательными учреждениями, тыс. человек

2018 / 2019 o'quv yilida kasb-hunar kollejlari  
o'quvchilarining ta'lim sohalari bo'yicha soni  
(umumiy soniga nisbatan foizda)

Численность учащихся профессиональных колледжей  
по областям знаний в 2018 / 2019 учебном году  
(в процентах к общей численности)



- Gumanitar soha / Гуманитарная сфера
- Ijtimoiy soha, iqtisod va huquq / Социальная сфера, экономика и право
- Ishlab chiqarish va texnik soha / Производственно-техническая сфера
- Qishloq va suv xo'jaligi / Сельское и водное хозяйство
- Sog'liqni saqlash va ijtimoiy ta'minot / Здоровоохранение и социальное обеспечение
- Xizmatlar sohasi / Сфера услуг



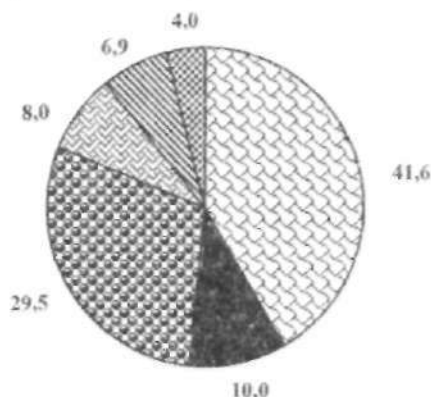
**Oliy ta'lim muassasalari**  
(o'quv yili boshiga)

**Высшие образовательные учреждения**  
(на начало учебного года)

	2017 / 2018	2018 / 2019	
<b>Oliy ta'lim muassasalari soni – jami</b>	72	98	<b>Число высших образовательных учреждений - всего</b>
shu jumladan xorijiy oliy ta'lim muassasalari filiallari	7	9	<i>в том числе филиалы зарубежных высших образовательных учреждений</i>
ufarda tafabalar, ming kishi	297,7	360,2	<i>в них студентов, тыс. человек</i>
shu jumladan bo'limlarda o'qiydiganlar:			<i>в том числе обучалось на отделениях:</i>
kunduzgi	287,5	313,0	<i>дневных</i>
sirtqi	10,2	46,0	<i>заочных</i>
<i>10 000 aholiga nisbatan to'g'ri keladigan oliy ta'lim muassasalari talabafari</i>	91	108	<i>На 10 000 населения приходится студентов высших образовательных учреждений</i>
Oliy ta'lim muassasalariga qabul qilingan talabalar, ming kishi	85,7	114,5	<i>Принято студентов в высшие образовательные учреждения, тыс. человек</i>
Oliy ta'lim muassasalarini bitirgan mutaxassislar, ming kishi	67,4	70,3	<i>Выпущено специалистов высшими образовательными учреждениями, тыс. человек</i>

2018 / 2019 o'quv yilida oliy ta'lim muassasalari  
talabalarining ta'lim sohalari bo'yicha soni  
(umumiy soniga nisbatan foizda)

Численность студентов высших образовательных  
учреждений по областям знаний  
в 2018 / 2019 учебном году  
(в процентах к общей численности)



- Gumanitar soha / Гуманитарная сфера
- Ijtimoiy soha, iqtisod va huquq /  
Социальная сфера, экономика и право
- Ishlab chiqarish va texnik soha /  
Производственно-техническая сфера
- Qishloq va suv xo'jaligi /  
Сельское и водное хозяйство
- Sog'liqni saqlash va ijtimoiy ta'minot /  
Здравоохранение и социальное обеспечение
- Xizmatlar sohasi / Сфера услуг

## АХОЛИ СОГ'ЛИГ'INI SAQLASH

Mazkur bo'limda sog'liqni saqlash muassasalari tarmog'i va kadrlari, aholining kasalliklarga chalinishi va nogironligi to'g'risida statistik ma'lumotlar keltirilgan.

**Shifoxona** – kechayu kunduz tibbiy yordam ko'rsatuvchi, bemorlarni diagnostika, davolash va reabilitatsiya qilish uchun mo'ljallangan, professional tayyorlangan amaliyotga ega, kamida bitta shifokori mavjud statsionar davolash muassasasi.

Shifoxona muassasalarida zaruriy anjomlar bilan jihozlangan va band bo'lishi yoki band bo'lmasligidan qat'iy nazar bemorlarni qabul qilish uchun tayyor turgan **shifoxona o'rinlari** hisobga olinadi.

**Ambulatoriya-poliklinika muassasalari** soniga mulkchilik shakli va idoraviy bo'ysinishidan qat'iy nazar aholining ushbu muassasalarga qatnab yoki shifokorlarning uylarga tashrif buyurishi orqali aholiga davolash profilaktika yordamini ko'rsatuvchi muassasalar kiritiladi. Ular qatoriga mustaqil poliklinikalar, dispanserlar, shifoxonalarning poliklinika bo'limlari, ixtisoslashtirilgan tibbiyot markazlari, tibbiy sanitariya qismlar, ambulatoriyalar, qishloq (shahar) vrachlik punktlari, mustaqil vrachlik tibbiyot punktlari, ayollar maslahatxonalari va boshqalar kiradi.

## ОХРАНА ЗДОРОВЬЯ НАСЕЛЕНИЯ

В данном разделе приведены статистические данные о сети и кадрах учреждений здравоохранения, заболеваемости и инвалидности населения.

**Больница** – стационарное лечебное учреждение, предназначенное для оказания круглосуточной медицинской помощи, диагностики, лечения и реабилитации больных, укомплектованное профессионально подготовленными практиками, включая, по меньшей мере, одного врача.

В больничных учреждениях учету подлежат койки, оборудованные необходимым инвентарем и готовых принять больных независимо от того, заняты они больными или нет.

В число амбулаторно-поликлинических учреждений включаются все учреждения независимо от формы собственности и ведомственной принадлежности, оказывающие лечебно-профилактическую помощь населению как при посещении ими этих учреждений, так и врачами на дому. К ним относятся самостоятельные поликлиники, диспансеры, поликлинические отделения больниц, специализированные медицинские центры, медсанчасти, амбулатории, сельские (городские) врачебные пункты, самостоятельные здравпункты, женские консультации и др.

Shiforkortlarning umumiy soniga sog'liqni saqlash muassasalarida, sanatoriy-kurort muassasalarida, tibbiyot xodimlarini tayyorlash va qayta tayyorlash muassasalarida, aholini ijtimoiy muhofazasida, ilmiy izlanish institutlarida, sog'liqni saqlash boshqaruv organi apparatida ishlayotgan oliy tibbiyot ma'lumotiga ega barcha mutaxassislar kiritiladi.

O'rta tibbiyot xodimlarining umumiy soniga sog'liqni saqlash muassasalarida, sanatoriy-kurort muassasalarida, go'daklar uylarida va boshqa muassasalarda ishlayotgan o'rta maxsus tibbiyot ma'lumotiga ega barcha shaxslar kiritiladi.

Aholining kasallanishi yil davomida davolash-profilaktika muassasasiga murojaat qilganda yoki profilaktik ko'rikdan o'tayotganda aniqlangan (yoki dispanser kuzatuvi ostiga olingan) ilk bor tashxis qo'yilgan bemorlar soni bilan izohlanadi.

В общую численность врачей включаются все специалисты с высшим медицинским образованием, работающие в учреждениях здравоохранения, в санаторно-курортных учреждениях и учреждениях по подготовке и переподготовке медицинских кадров, социальной защиты населения, научно-исследовательских институтах, аппаратах органов управления здравоохранения.

В общую численность среднего медицинского персонала включаются все лица со средним специальным медицинским образованием, работающие в учреждениях здравоохранения, санаторно-курортных учреждениях, домах ребенка и других учреждениях.

Заболеваемость населения характеризуется числом больных с впервые установленным диагнозом, выявленных (или взятых под диспансерное наблюдение) в течение года при обращении в лечебно-профилактические учреждения или при профилактическом осмотре.

Sog'liqni saqlashning asosiy ko'rsatkichlari  
(yil oxiriga)Основные показатели здравоохранения  
(на конец года)

	2017	2018	
Shifoxona muassasalari soni	1 135	1 165	Число больничных учреждений
Shifoxona o'rinlari soni:			Число больничных коек:
jami, ming	135,7	153,6	всего, тыс.
10 000 aholiga	41,6	46,6	на 10 000 населения
Statsionarlarda davolangan bemorlarning jami soni, ming	5 984,8	6 235,6	Число пролеченных больных в стационарах всего, тыс.
Bitta shifoxona o'rniga to'g'ri keladigan aholi soni	241	215	Численность населения на одну больничную койку
Homilador ayollar va tug'adiganlar uchun o'rinlar soni:			Число коек для беременных женщин и рожениц:
jami, ming	17,6	17,4	всего, тыс.
10 000 ayollarga (15-49 yosh)	20,0	19,4	на 10 000 женщин (15-49 лет)
Ambulatoriya-poliklinika muassasalari soni	5 296	5 631	Число амбулаторно-поликлинических учреждений
Ambulatoriya-poliklinika muassasalarining quvvati, bir smenada qatnovlar soni:			Мощность амбулаторно-поликлинических учреждений, посещений в смену:
jami, ming	405,3	440,9	всего, тыс.
10 000 aholiga	124,1	133,7	на 10 000 населения

Davomi

Продолжение

	2017	2018	
Akusherlik-ginekologiya xonalari soni	2 157	2 186	Число акушерско-гинекологических кабинетов
Bolalar poliklinikalari (bo'limlari) soni	1 102	1 128	Число детских поликлиник (отделений)
Barcha mutaxassislikdagi shifokorlarning soni:			Численность врачей всех специальностей:
jami, ming	85,4	89,8	всего, тыс.
10 000 aholiga	26,1	27,2	на 10 000 населения
Bitta shifokorga to'g'ri keladigan aholi soni	383	367	Численность населения на одного врача
Barcha mutaxassislikdagi ayol shifokorlarning soni:			Численность женщин-врачей всех специальностей:
jami, ming	43,1	44,9	всего, тыс.
jami shifokorlar soniga nisbatan, foizda	50,5	50,6	в процентах к общей численности врачей
O'rta tibbiyot xodimlari soni:			Численность среднего медицинского персонала:
jami, ming	348,2	356,7	всего, тыс.
10 000 aholiga	106,6	108,2	на 10 000 населения
Bitta o'rta tibbiyot xodimiga to'g'ri keladigan aholi soni	94	92	Численность населения на одного среднего медицинского работника

**Aholining yuqumli va parazitlar  
kasalliklarga chalinishi**

**Заболываемость населения инфекционными  
и паразитарными болезнями**

	Kasallanishlar soni, ming		100 000 aholiga		
	Число заболеваний, тыс.		На 100 000 населения		
	2017	2018	2017	2018	
O'tkir ichak infeksiyalari	44,6	31,8	137,7	96,4	Острые кишечные инфекции
ulardan:					из них:
bakterial dizenteriya	1,7	1,4	5,2	4,3	бактериальная дизентерия
Yuqumli salmonellez	0,7	0,8	2,3	2,5	Сальмонеллезные инфекции
Ichterlama va A, V, S paratiflar, holatlar	5	7	0,02	0,02	Брюшной тиф и паратифы А, В, С, случаев
Gripp, yuqori va quyi nafas olish yo'llarining o'tkir infeksiyalari	410,3	417,2	1 266,8	1 266,0	Гриппоподобные заболевания, острые инфекции верхних и нижних дыхательных путей
Virusli gepatit	32,1	31,0	99,1	94,1	Вирусный гепатит
Skarlatina	0,7	1,7	2,3	5,2	Скарлатина
Ko'kyo'tal, holatlar	102	98	0,3	0,3	Коклюш, случаев
Qizamiq, holatlar	-	-	-	-	Корь, случаев
Meningokokkli infeksiya, holatlar	9	5	0,03	0,02	Менингококковая инфекция, случаев
Brutsellyoz, holatlar	858	796	2,6	2,4	Бруцеллез, случаев

## MADANIYAT, TURIZM VA SPORT

Mazkur bo'limda axborot-resurs va axborot-kutubxona markazlari, teatrlar, muzeylar, bosma nashrlarni chop etish, sanatoriya-kurort muassasalari, dam olish tashkilotlari, mehmonxonalar, turistik firma va tashkilotlar, jismoniy tarbiya va sport to'g'risida statistik ma'lumotlar keltirilgan.

Kutubxona tarmoqlariga zamonaviy axborot texnologiyalaridan foydalanilgan holda aholining adabiyotlarga bo'lgan ommaviy talabini qondiruvchi umumta'lim, o'rta maxsus, kasb-hunar va oliy ta'lim muassasalari qoshidagi axborot-resurs markazlari hamda Qoraqalpog'iston Respublikasi, viloyatlar va Toshkent shahridagi axborot-kutubxona markazlari kiritiladi.

Professional teatrlar tarmog'iga opera va balet, drama, musiqiy komediya, bolalar va yosh tomoshabinlar teatrlari kiritiladi.

Muzeylar soniga - muzey ashyolari va muzey kolleksiyalarini saqlash, o'rganish hamda ommaga namoyish etish uchun mulkdor tomonidan tashkil etilgan doimiy faoliyat yurituvchi notijorat madaniyat muassasalari kiritiladi.

Sanatoriya-kurort muassasalari - eng avvalo tabiiy davolash omillari (iqlim, mineral suylar, shifobaxsh loylar va boshqalarga) qo'llanishiga asoslangan profilaktika va sog'liqni tiklovchi davolashlar uchun mo'ljallangan ixtisoslashtirilgan stasionar tibbiyot muassasalari. Ularga sanatoriyalar, sanatoriya-profilaktoriyalar, davolovchi pansionatlar, kurort poliklinikalari, balneologik shifoxonalar, loy bilan davolash shifoxonalari, doimiy faoliyat ko'rsatuvchi ixtisoslashtirilgan bolalar sanatoriya lagerlari kiradi. Ular odatda

## КУЛЬТУРА, ТУРИЗМ И СПОРТ

В данном разделе приведены статистические данные об информационно-ресурсных и информационно-библиотечных центрах, театрах, музеях, выпуске печатной продукции, санаторно-курортных учреждениях, организациях отдыха, гостиницах, туристских фирмах и организациях, физической культуре и спорту.

К библиотечной сети отнесены информационно-ресурсные центры при общеобразовательных, средних специальных профессиональных и высших образовательных учреждениях и информационно-библиотечные центры Республики Каракалпакстан, областей и г.Ташкента удовлетворяющие массовые запросы населения на литературу с использованием современных информационных технологий.

Сеть профессиональных театров включает театры: оперы и балета, драмы, музыкальной комедии, детские и юного зрителя.

В число музеев включаются - постоянно действующие некоммерческие учреждения культуры, созданные собственником для хранения, изучения и публичного представления музейных предметов и музейных коллекций.

Санаторно-курортные учреждения - специализированные стационарные медицинские учреждения, предназначенные для профилактического и восстановительного лечения, основанного на применении, главным образом, природных лечебных факторов (климата, минеральных вод, лечебных грязей и других). К ним относятся санатории, санатории-профилактории, пансионаты с лечением, курортные поликлиники, бальнеологические лечебницы, грязелечебницы, специализированные санаторные детские лагеря



kurort va davolash-sog'lomlashtirish hududlarida, ya'ni tabiiy davolash man'balari va aholining tabiat qo'ynida dam olishi va davolanishi uchun tashkillashtirish imkoniyati bo'lgan xududlarda joylashadi.

**Dam olish tashkilotlari** - odatda kurortlar hududida, davolash-sog'lomlashtirish joylarida, shahar tashqarisidagi hududlarda joylashgan deyarli sog'lom kishilarning dam olishi uchun mo'ljallangan ish tartibi ma'lum darajada qat'iy belgilangan sog'lomlashtirish muassasalari. Ularga dam olish uylari, pansionatlari, bazalari va boshqa dam olish tashkilotlari kiradi. Bunday tashkilotlar doimiy (yil davomida) yoki mavsum davomida (mavsumiy) ishlashi mumkin.

**Mehmonxona** - joy fondi, qabul qilish xizmatlari, mehmonxona xizmatlari ko'rsatishni ta'minlovchi boshqa xizmatlari mavjud bo'lgan joylashtirish vositasi.

**Turistik faoliyat** - O'zbekiston Respublikasining "Turizm to'g'risida"gi qonuni va boshqa qonun xujjatlari talablariga muvofiq sayohatlarni va ular bilan bog'liq xizmatlarni tashkil etish borasidagi faoliyat.

**Sport** - odamlarning muayyan qoidalar bo'yicha tashkil etilgan, ularning jismoniy va intellektual qobiliyatini taqqoslashdan iborat bo'lgan havaskorlik asosidagi va professional asosdagi faoliyati, shuningdek ushbu faoliyatga tayyorgarlik ko'rish hamda bu faoliyat jarayonida odamlar o'rtasida yuzaga keladigan munosabatlardir.

**Jismoniy tarbiya** - madaniyatning insonni jismoniy tarbiyalash, jismoniy rivojlanish va jismoniy tayyorgarlik orqali jismoniy hamda intellektual jihatdan kamol toptirish, uning qobiliyatini va harakat faolligini takomillashtirish, sog'lom turmush tarzi ko'nikmalarini shakllantirish, ijtimoiy moslashtirish maqsadida jamiyat tomonidan yaratiladigan hamda foydalaniladigan

kruglododnogo deystviya. Oni raspolagayutsya, kak pravilo, v predelax kurortov i lechenno-ozdorovitelnykh mestnostey, to est territoriy, obladayushchix prirodnyimi lechennymi resursami i prigodnyimi dlya organizatsii lecheniya i otдыхa naseleniya.

**Organizatsii otдыхa** - ozdorovitelnyye uchrezhdeniya s bolee ili menee reglamentirovannym rezhimom, prednaznachennyye dlya otдыхa prakticheski zdorovykh lyudey, raspolozhennyye, kak pravilo, v predelax kurortov, lechenno-ozdorovitelnykh mestnostey, v priгородnykh zonax. K nim otnosyatsya doma, pansionaty, bazy i drugie organizatsii otдыхa. Takie organizatsii moyut funktsionirovaty v tchenie kruglogo goda (kruglododnychiye) ili v tchenie sezona (sezonnnyie).

**Gostinitsa** - sredstvo razmesheniya, kotorye imeyet nomernoy fond, sluzhbu prima, drugie sluzhby, kotorye obespechivayut predostavleniye gostinichnykh uslug.

**Turistskaya deyatelnosty** - deyatelnosty po organizatsii puteshestviy i svyazannykh s nimi uslug v sootvetstviy s trebovaniyami Zakona Respubliki Uzbekistan «O turizme» i nnykh aktov zakonodatelstva.

**Sport** - organizovannaya po opredelennym pravilam deyatelnosty lyudey, sostoyashaya v сопоставлении их физических и интеллектуальных способностей, а также подготовка к этой деятельности и взаимоотношения людей, возникающие в ее процессе, на любительской и профессиональной основе.

**Fizicheskaya kultura** - chasty kultura, predstavlyayushaya soboy sovokupnosty tsennostey, norm i znaniy, sozdavayemykh i ispolzuemykh obshchestvom v tselyakh fizicheskogo i intellektualnogo razvitiya cheloveka, sovershenstvovaniya ego sposobnostey i dvigatelnoy aktivnosti, formirovaniya navykov zdorovogo obraza zhizni, sotsialnoy adaptatsii putem fi-

qadriyatlar, normalar va bilimlar yig'indisidan iborat bo'lgan qismi.

Bosma nashrlarni chop etish ko'rsatkichlari tarkibiga ro'yxatga olingan kitoblar, broshyuralar, jurnallar va gazetalarining chop etilgan soni kiritiladi. Ushbu bo'limda bosma nashrlarni chop etish to'g'risidagi ma'lumotlar Alisher Navoiy nomidagi O'zbekiston Milliy kutubxonasi ma'lumotlariga asosan keltirilgan.

Mazkur bo'limda sport inshootlari va jismoniy tarbiya va sport bilan shug'ullannuvchilar soni to'g'risidagi ma'lumotlar O'zbekiston Respublikasi Jismoniy tarbiya va sport davlat qo'mitasining ma'lumotlariga asosan keltirilgan.

зического воспитания, физического развития и физической подготовки.

В состав показателей, характеризующих издание печатной продукции, включается число зарегистрированных изданий книг, брошюр, журналов и газет. Информация об издании печатной продукции в данном разделе приводится по данным Национальной библиотеки Узбекистана им. А. Навои.

В данном разделе информация о спорт сооружениях и численности занимающихся физической культурой и спортом приводится на основе данных Государственного комитета Республики Узбекистан по физической культуре и спорту.

**Axborot-resurs va axborot-kutubxona markazlari**  
(yil oxiriga, o'quv va o'quv-uslubiy adabiyotlarni  
hisobga olmagan holda)

**Информационно-ресурсные и  
информационно-библиотечные центры**  
(на конец года, без учета учебной и учебно-методической литературы)

	2017	2018	
Markazlar soni - jami	2 898	2 902	Число центров – всего
shu jumladan:			в том числе в:
shahar joylarda	1 930	1 932	городской местности
qishloq joylarda	968	970	сельской местности
Kitob va jumallar soni – jami, <i>mln. nusxa</i>	48,2	47,8	Число книг и журналов - всего, млн. экз.
shu jumladan:			в том числе в:
shahar joylarda	43,9	43,8	городской местности
qishloq joylarda	4,3	4,0	сельской местности
Foydalanuvchilar soni, <i>mln. kishi</i>	7,1	7,2	Число пользователей, млн. человек
O'rtacha bitta markazga to'g'ri keladigan kitob va jumallar soni, <i>nusxa</i>	16 615,2	16 457,3	Число книг и журналов в среднем на один центр, экз.
O'rtacha bitta foydalanuvchiga to'g'ri keladigan kitob va jumallar soni, <i>nusxa</i>	6,7	6,6	Число книг и журналов в среднем на одного пользователя, экз.
O'rtacha bitta foydalanuvchiga berilgan kitob va jumallar soni, <i>nusxa</i>	10,5	10,5	Число выданных книг и журналов в среднем на одного пользователя, экз.

Teatrlar  
(yil oxiriga)Театры  
(на конец года)

	2017	2018	
Teatrlar soni (professional) - jami	50	50	Число театров (профессиональных) – всего
shu jumladan:			в том числе:
opera va balet	1	1	оперы и балета
drama, komediya va musiqiy	28	33	драмы, комедии и музыкальных
bolalar va yosh tomoshabinlar	21	16	детских и юного зрителя
Spektakllar soni	10 815	10 770	Число спектаклей
shu jumladan teatlarda:			в том числе в театрах:
opera va balet	247	257	оперы и балета
drama, komediya va musiqiy	6 183	6 212	драмы, комедии и музыкальных
bolalar va yosh tomoshabinlar	4 385	4 301	детских и юного зрителя
Tomoshabinlar soni, ming	2 462,1	2 394,9	Число зрителей, тыс.
Teatrlarga tashriflar soni, o'rtacha 1000 aholiga	76	72	Число посещений театров, в среднем на 1000 населения

**Muzeylar**  
(yil oxiriga)

**Музеи**  
(на конец года)

	2017	2018	
Muzeylar soni (filiallarni qo'shgan holda), <i>birlik</i>	121	97	Число музеев (включая филиалы), <i>единиц</i>
Muzeylarning eksponatlari soni, <i>ming birlik</i>	2 116,5	2 092,6	Число экспонатов музеев, <i>тыс. единиц</i>
Muzeylarda o'tkazilgan ekskursiyalar soni, <i>birlik</i>	134 147	125 067	Число проведенных экскурсий в музеях, <i>единиц</i>
Muzeylarda tashkil etilgan ko'rgazmalar soni, <i>birlik</i>	1 533	1 033	Число организованных выставок в музеях, <i>единиц</i>
Muzeylarga tashriflar soni, <i>ming</i>	6302,1	8 147,6	Число посещений музеев, <i>тыс.</i>
shu jumladan:			в том числе:
maktab o'quvchilari, talabalar, akademik litsey va kasb-hunar kollejlari o'quvchilari tomonidan muzeylarga tashriflar	3 135,2	4 334,0	посещение музеев школьниками, студентами, учащимися академических лицеев и профессиональных колледжей
Muzeylarga tashriflar soni, <i>1000 aholiga</i>	195	247	Число посещений музеев <i>на 1000 жителей</i>

**Bosma nashrlarni chop etish  
(yil davomida)**

**Выпуск печатных изданий  
(за год)**

	2017	2018	
<i>Kitoblar va broshyuralar</i>			
<i>Книги и брошюры</i>			
Kitoblar va broshyuralar soni (bosma nashrlar birligi) - jami	2 090	2 111	Число книг и брошюр (печатных единиц) - всего
Tiraj - jami, mln. nusxa	24,4	22,3	Тираж - всего, млн. экз.
Bosma varaqlar-ottisklar, mln.	224,8	217,8	Печатных листов-оттисков, млн.
Kitoblar va broshyuralar umumiy sonidan adabiy-badiiy nashrlar:			Из общего числа книг и брошюр литературно-художественных изданий:
<i>bosma nashrlar birligi</i>	412	569	печатных единиц
tiraj, mln. nusxa	1,1	2,1	тираж, млн. экз.
1000 aholiga nisbatan kitoblar nashri, nusxa	754	677	Издано книг на 1000 населения, экз.
<i>Jurnallar va boshqa vaqtli nashrlar (vaqtli chiqadigan to'plamlar va byulletenlarni qo'shgan holda)</i>			
<i>Журналы и другие периодические издания (включая сборники и бюллетени, выходящие периодически)</i>			
Jurnallar va boshqa vaqtli nashrlar soni - jami	233	222	Число журналов и других периодических изданий - всего
Yillik tiraj - jami, mln. nusxa	12,7	11,8	Годовой тираж - всего, млн. экз.
Bosma varaqlar-ottisklar, mln.	63,5	51,6	Печатных листов-оттисков, млн.
1000 aholiga nisbatan jurnallar nashri, nusxa	391	358	Издано журналов на 1000 населения, экз.
<i>Gazetalar</i>			
<i>Газеты</i>			
Gazetalar soni - jami	602	589	Число газет - всего
Bir martalik tiraj - jami, mln. nusxa	4,5	4,0	Разовый тираж - всего, млн. экз.
Yillik tiraj - jami, mln. nusxa	203,2	188,4	Годовой тираж - всего, млн. экз.
1000 aholiga nisbatan gazetalar nashri, nusxa	6 274	5 717	Издано газет на 1000 населения, экз.

Sanatoriya-kurort muassasalari  
va dam olish tashkilotlariСанаторно-курортные учреждения  
и организации отдыха

	2017	2018	
Sanatoriya-kurort muassasalari (ob'ektlar) soni	193	211	Число санаторно-курортных учреждений (объектов)
ularda:			в них:
o'rinlar soni, birlik	22 625	27 293	число коек, единиц
xizmat ko'rsatilgan shaxslar, ming kishi	355,7	426,6	обслужено лиц, тыс. человек
Dam olish tashkilotlari, turbazalarni qo'shgan holda (ob'ektlar) soni	267	273	Число организаций отдыха, включая турбазы (объектов)
ularda:			в них:
joylar soni, birlik	34 474	31 933	число мест, единиц
xizmat ko'rsatilgan shaxslar, ming kishi	277,1	204,5	обслужено лиц, тыс. человек

## Mehmonxonalar

## Гостиницы

	2017	2018	
Mehmonxona va shunga o'xshash joylashtirish vositalari (ob'yektlar) soni	816	916	Число гостиниц и аналогичных средств размещения (объектов)
ularda:			в них:
joylar soni, birlik	39 833	40 788	число мест, единиц
joylashtirilgan tashrif buyuruvchilar, ming kishi	1 714,2	2 125,9	размещено посетителей, тыс. человек

## Turistik faoliyatni amalga oshirayotgan tashkilotlar

## Организации, осуществлявшие туристскую деятельность

	2017	2018	
Turistik firma va tashkilotlar soni, <i>birlik</i>	449	502	Количество туристских фирм и организаций, <i>единиц</i>
ular tomonidan xizmat ko'rsatilganlar tashrif buyuruvchilar, <i>ming kishi</i>	670,0	713,2	ими обслужено посетителей всего, <i>тыс. человек</i>
shu jumladan:			в том числе:
qabul qilingan	558,6	613,4	принято
jo'natilgan	72,5	84,9	отправлено
faqat viza va xorijiy pasportni rasmiylashtirish, mehmonxona va boshqa yashash joylarini band qilish xizmatlari ko'rsatilgan	38,8	14,9	оказаны услуги только по оформлению визы или заграничного паспорта, бронированию мест в гостинице и других местах проживания
O'zbekiston Respublikasiga kelgan xorijiy fuqarolar soni, <i>ming kishi</i>	2 847,9	6 433,0	Численность иностранных граждан, въезжавших Республику Узбекистан, <i>тысяч человек</i>
shu jumladan:			в том числе:
MDH mamlakataridan	2 635,2	6 015,9	из стран СНГ
boshqa mamlakatlardan	212,7	417,1	других стран
Chet elga ketgan O'zbekiston Respublikasi fuqarolari soni, <i>ming kishi</i>	6 823,9	13 838,6	Численность граждан Республики Узбекистан, выезжавших за рубеж, <i>тысяч человек</i>
shu jumladan:			в том числе:
MDH mamlakatlarga	6 375,3	13 308,0	страны СНГ
boshqa mamlakatlarga	448,6	530,6	другие страны



**Sport inshootlari**  
(birlik)  
**Спортивные сооружения**  
(единиц)

	2017	2018	
Sport inshootlari - jami	51 306	51 583	Спортивные сооружения – всего
shu jumladan:			в том числе:
stadionlar	410	411	стадионы
sport zallari	10 699	10 843	спортивные залы
suzish basseynlari	307	308	плавательные бассейны
ulardan usti yopilganlari	144	144	из них крытые
otish tirlari	133	142	стрелковые тиры
sport maydonchalari va maydonlari	39 699	39 807	спортивные площадки и поля
ippodromlar	9	8	ипподромы
manej va boshqalar	49	64	манежи и прочие

**Jismoniy tarbiya va sport bilan shug'ullanuvchilar**  
**Занимающиеся физической культурой и спортом**

	2017	2018	
Jismoniy mashg'ulotlar bilan shug'ullanuvchi aholining ulushi (uy xo'jaliklari tanlama kuzatuv natijalariga asosan), foizda	62,4	62,8	Доля населения, занимающаяся физическими упражнениями (по результатам выборочного обследования домашних хозяйств), в процентах
shu jumladan:			в том числе:
erkaklar	69,4	68,9	мужчин
ayollar	55,4	56,6	женщин
Jismoniy tarbiya darslarida jismoniy tarbiya bilan shug'ullanuvchilar soni, ming kishi	6 465,0	6 576,9	Численность занимающихся физической культурой на уроках физкультуры, тыс. человек
shu jumladan:			в том числе:
erkaklar	3 310,5	3 365,8	мужчин
ayollar	3 154,5	3 211,1	женщин
Sport seksiyasi va bo'limlarida sport bilan shug'ullanayotganlar soni, ming kishi	2 624,3	2 656,0	Число занимающихся спортом в спортивных секциях и отделениях, тыс. человек
shu jumladan:			в том числе:
erkaklar	1592,4	1 605,8	мужчин
ayollar	1031,9	1 050,2	женщин

## KORXONALAR VA TASHKILOTLARNING UMUMIY TAVSIFI

Ushbu bo'limda Korxonalar va tashkilotlarning yagona davlat registri (KTYaDR) ma'lumotlar bazasiga kiritilgan korxonalar va tashkilotlar to'g'risidagi ma'lumotlar berilgan.

KTYaDR axborot-ma'lumotnoma tusidagi, vaqti-vaqti bilan yangilab boriladigan ma'lumotlardan iborat bo'lgan avtomatlash-tirilgan tizim hisoblanadi hamda yagona klassifikatsiyalar tizimi asosida korxonalar va tashkilotlarning davlat hisobini va ularni identifikatsiyalashtirishni ta'minlaydi.

O'zbekiston Respublikasining "Tadbirkorlik faoliyati erkinligining kafolatlari to'g'risida"gi Qonuni va O'zbekiston Respublikasi Prezidentining 2014 yil 7 apreldagi PF-4609-sonli Farmoniga muvofiq, quyidagilar kichik tadbirkorlik sub'ektlari hisoblanadi:

- band bo'lgan xodimlarning o'rtacha yillik soni ko'pi bilan, ishlab chiqarish tarmoqlarida - 20 kishi, xizmat ko'rsatish sohasidagi va ishlab chiqarish bilan bog'liq bo'lmagan boshqa tarmoqlarda;

- 10 kishi, ulgurji, chakana savdo hamda umumiy ovqatlanish tarmoqlarida - 5 kishi bo'lgan mikrofirmalar;

- kichik korxonalar, quyidagi tarmoqlarda band bo'lgan xodimlarning o'rtacha yillik soniga qarab:

qurilish materiallari, engil va oziq-ovqat sanoati sohaslarida - ko'pi bilan 200 kishi;

metallga ishlov berish va asbobsozlik, yog'ochsozlik, mebel sanoati, shuningdek qonun hujjatlarida nazarda tutilgan boshqa sanoat-ishlab chiqarish sohaslarida - ko'pi bilan 100 kishi;

## ОБЩАЯ ХАРАКТЕРИСТИКА ПРЕДПРИЯТИЙ И ОРГАНИЗАЦИЙ

В разделе приводятся данные о предприятиях и организациях, включенных в базу данных Единого государственного регистра предприятий и организаций (ЕГРПО).

ЕГРПО является автоматизированной системой, содержащей периодически обновляемые данные информационно-справочного характера, и обеспечивает государственный учет и идентификацию предприятий и организаций на основе единой системы классификаций.

В соответствии с Законом Республики Узбекистан «О гарантиях свободы предпринимательской деятельности» и Указом Президента Республики Узбекистан УП-4609 от 7 апреля 2014 года субъектами малого предпринимательства являются:

- микрофирмы со среднегодовой численностью работников, занятых в производственных отраслях - не более 20 человек, в сфере услуг и других непродовственных отраслях - не более 10 человек, в оптовой, розничной торговле и общественном питании - не более 5 человек;

- малые предприятия со среднегодовой численностью работников, занятых в отраслях:

в сфере строительных материалов, легкой и пищевой промышленности и промышленности» не более 200 человек;

древеснообрабатывающей и мебельной промышленности, приборостроения, металлообработки, а также прочей промышленно-производственной сферы - не более 100 человек;

mashinasozlik, metallurgiya, yoqilg'i-energetika va kimyo sanoati, qishloq xo'jaligi mahsulotlari etishtirish va ularni qayta ishlash, qurilish hamda qonun hujjatlarida nazarda tutilgan boshqa sanoat-ishlab chiqarish sohalarida - ko'pi bilan 50 kishi;

fan, ilmiy xizmat ko'rsatish, transport, aloqa, xizmat ko'rsatish sohalari (sug'urta kompaniyalaridan tashqari), savdo va umumiy ovqatlanish hamda boshqa noishlab chiqarish sohalarida - ko'pi bilan 25 kishi.

Kichik tadbirkorlik (biznes) sub'ektlariga tegishli bo'lgan korxonalar va tashkilotlar klassifikatsiyasi O'zbekiston Respublikasi Vazirlar Mahkamasining 2003 yil 11 oktyabrdagi 439-sonli "Kichik tadbirkorlik (biznes) sub'ektlariga tegishli bo'lgan korxonalar va tashkilotlar klassifika-tsiyasini tasdiqlash to'g'risida"ga qarori bilan tasdiqlangan.

O'zbekiston Respublikasi Vazirlar Mahkamasining 2016 yil 24 avgustdagi "Iqtisodiy faoliyat turlarini tasniflashning xalqaro tizimiga o'tish chora-tadbirlari to'g'risida" 275-sonli qarorining 1-ilovasiga muvofiq kichik tadbirkorlik sub'ektlariga tegishli bo'lgan tashkilotlarning IFUT asosida takomillashirilgan tasniflagichi 2017 yil 1 yanvardan joriy etildi.

mashinostroyeniya, metallurgiya, toplivno-energeticheskoy i himicheskoy promyshlennosti, proizvodstva i pererabotki sel'skokhozyaystvennoy produkcii, stroitel'stva i prochoy promyshlennoproizvodstvennoy sfery - ne bolee 50 chelovek;

nauki, nauchnogo obsluzhivaniya, transporta, svyazi, sfery uslug (krome straxovyx kompaniy), torgovli i obshchestvennogo pitaniya i drugoy neproizvodstvennoy sfery - ne bolee 25 chelovek.

Klassifikatsiya predpriyatiy i organizatsiy, otnosyashixsya k sub'yektam malogo biznesa, utverzhdena Postanovleniem Kabineta Ministrov Respublikii Uzbekistan ot 11.10.2003g. №439 «Ob utverzhdenii klassifikatsii predpriyatiy i organizatsiy, otnosyashixsya k sub'yektam malogo predprinimatel'stva (biznesa)».

В соответствии с 1-приложением постановления Кабинета Министров Республики Узбекистана «О мерах по переходу на международную систему классификации видов экономической деятельности» №275 от 24 августа 2016 года, с 1 января 2017 года усовершенствован на основе кода ОКЭД классификацию организаций, относящихся к субъектам малого предпринимательства Республики Узбекистан.

**Iqtisodiyot tarmoqlari bo'yicha ro'yxatdan o'tgan  
korxonalar va tashkilotlar soni  
(fermer va dehqon xo'jaliklarisiz)**

**Количество зарегистрированных предприятий  
и организаций по видам экономической деятельности  
(без фермерских и дехканских хозяйств)**

*(1 yanvar holatiga; mingda)*

*(на 1 января; тысяч)*

	2018	2019	
<b>Jami</b>	<b>300,2</b>	<b>339,0</b>	<b>Всего</b>
shu jumladan:			в том числе:
qishloq, baliq va o'rmon xo'jaligi	22,6	26,0	сельское, лесное и рыбное хозяйство
sanoat	51,4	59,3	промышленность
qurilish	25,5	30,5	строительство
savdo	67,4	75,1	торговля
tashish va saqlash	12,5	13,8	перевозка и хранение
yashash va ovqatlanish bo'yicha xizmatlar	18,2	21,1	услуги по проживанию и питанию
axborot va aloqa	6,8	7,4	информация и связь
sog'likni saqlash va ijtimoiy xizmatlar ko'rsatish	6,0	6,9	здравоохранение и предоставление социальных услуг
boshqa turlar	89,8	98,9	прочие виды

**Ro'yxatdan o'tgan va faoliyat ko'rsatayotgan korxonalar va  
tashkilotlarning mulkchilik shakli bo'yicha taqsimlanishi**  
(fermer va dehqon xo'jaliklarisiz; 1 yanvar holatiga)

**Распределение зарегистрированных и действующих предприятий  
и организаций по формам собственности**  
(без фермерских и дехканских хозяйств; на 1 января)

	2018		2019		
	<i>jami, ming birlik</i>	<i>jamiga nisbatan foizda</i>	<i>jami, ming birlik</i>	<i>jamiga nisbatan foizda</i>	
	<i>vesega, tyis. ediniy</i>	<i>v % k itoguz</i>	<i>vesega, tyis. ediniy</i>	<i>v % k itoguz</i>	
<b>Ro'yxatdan o'tgan - jami</b>	<b>300,2</b>	<b>100,0</b>	<b>339,0</b>	<b>100,0</b>	<b>Зарегистрировано - всего</b>
shu jumladan mulkchilik shakli bo'yicha:					в том числе по формам собственности:
davlat	35,5	11,8	36,6	10,8	государственная
nodavlat	264,7	88,2	302,4	89,2	негосударственная
<b>Faoliyat ko'rsatayot- gan - jami</b>	<b>285,5</b>	<b>100,0</b>	<b>323,5</b>	<b>100,0</b>	<b>Действующие - всего</b>
shu jumladan mulkchilik shakli bo'yicha:					в том числе по формам собственности:
davlat	35,0	12,3	35,9	11,1	государственная
nodavlat	250,5	87,7	287,6	88,9	негосударственная

Ro'yxatdan o'tgan kichik korxonalar va mikrofirmalarning  
iqtisodiyot tarmoqlari bo'yicha soni  
(1 yanvar holatiga; birlikda; fermer va dehqon xo'jaliklarisiz)

Число зарегистрированных малых предприятий  
и микрофирм по видам экономической деятельности  
(на 1 января; единиц; без фермерских и дехканских хозяйств)

	2018		2019		
	<i>jami</i>	<i>jamiga nisbatan foizda</i>	<i>jami</i>	<i>jamiga nisbatan foizda</i>	
	<i>vesego</i>	<i>v % k ito'g'u</i>	<i>vesego</i>	<i>v % k ito'g'u</i>	
<b>Jami</b>	<b>242 379</b>	<b>100,0</b>	<b>276 237</b>	<b>100,0</b>	<b>Всего</b>
shu jumladan:					в том числе:
qishloq, baliq va o'rmon xo'jaligi	22 062	9,1	25 438	9,2	сельское, лесное и рыбное хозяйство
sanoat	50 741	20,9	58 671	21,2	промышленность
qurilish	25 208	10,4	30 305	11,0	строительство
savdo	66 865	27,6	74 604	27,0	торговля
tashish va saqlash	12 287	5,1	13 636	4,9	перевозка и хранение
yashash va ovqatlanish bo'yicha xizmatlar	18 037	7,4	20 892	7,6	услуги по проживанию и питанию
axborot va aloqa	6 518	2,7	7 130	2,6	информация и связь
sog'liqni saqlash va ijtimoiy xizmatlar ko'rsatish	4 514	1,9	5 477	2,0	здравоохранение и предоставление социальных услуг
boshqa turlar	36 147	14,9	40 084	14,5	прочие виды

**Faoliyat ko'rsatayotgan kichik korxonalar va  
mikrofirkmalarning iqtisodiyot tarmoqlari bo'yicha soni**  
(1 yanvar holatiga; birlikda; fermer va dehqon xo'jaliklarisiz)

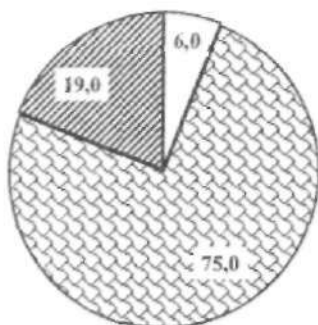
**Число действующих малых предприятий  
и микрофирм по видам экономической деятельности**  
(на 1 января; единицы; без фермерских и дехканских хозяйств)

	2018		2019		
	<i>jami</i>	<i>jamiga nisbatan foizda</i>	<i>jami</i>	<i>jamiga nisbatan foizda</i>	
	<i>vesego</i>	<i>v % k ito'g'u</i>	<i>vesego</i>	<i>v % k ito'g'u</i>	
Jami	229 666	100,0	262 930	100,0	Всего
shu jumladan:					в том числе:
qishloq, baliq va o'rmon xo'jaligi	20 530	8,9	23 975	9,1	сельское, лесное и рыбное хозяйство
sanoat	48 566	21,2	56 233	21,4	промышленность
qurilish	23 807	10,4	28 955	11,0	строительство
savdo	62 714	27,3	70 457	26,8	торговля
tashish va saqlash	11 779	5,1	13 121	5,0	перевозка и хранение
yashash va ovqatlanish bo'yicha xizmatlar	16 964	7,4	19 656	7,5	услуги по проживанию и питанию
axborot va aloqa	6 167	2,7	6 738	2,6	информация и связь
sog'liqni saqlash va ijtimoiy xizmatlar ko'rsatish	4 417	1,9	5 364	2,0	здравоохранение и предоставление социальных услуг
hoshqa turlar	34 722	15,1	38 431	14,6	прочие виды



2019 yil 1 yanvar holatiga ro'yxatdan o'tgan yuridik  
shaxslarning korxonalar turlari bo'yicha tarkibiy tuzilishi  
(fermer va dehqon xo'jaliklarisiz; foizda)

Структура зарегистрированных юридических лиц  
по типам предприятий по состоянию  
на 1 января 2019 года  
(без дехканских и фермерских хозяйств; в процентах)



- Kichik korxonalar / Малые предприятия
- Mikrofirmalar / Микрофирмы
- Boshqalar / Другие

2018 yilda iqtisodiy faoliyat turlari bo'yicha  
kichik korxonalar va mikrofirmalarda ro'yxatdagi  
xodimlarning o'rtacha soni

Среднесписочная численность работников  
малых предприятий и микрофирм  
по видам экономической деятельности в 2018 году

	Jami Всего		
	ming kishi тыс. человек	jamiga nisbatan foizda в % к итогу	
<b>Jami</b>	<b>1 075.1</b>	<b>100.0</b>	<b>Всего</b>
shu jumladan:			в том числе:
qishloq, o'rmon va baliq xo'jaligi	50,9	4,7	сельское, лесное и рыбное хозяйство
sanoat	359,6	33,4	промышленность
qurilish	176,9	16,4	строительство
savdo	181,3	16,9	торговля
tashish va saqlash	85,5	8,0	перевозка и хранение
yashash va ovqatlanish bo'yicha xizmatlar	64,3	6,0	услуги по проживанию и питанию
axborot va aloqa	17,6	1,6	информация и связь
mo'ijaviy va sug'urta faoliyati	6,0	0,6	финансовая и страховая деятельность
ta'lim	7,4	0,7	образование
sog'liqni saqlash va ijtimoiy xizmatlarni ko'rsatish	27,9	2,6	здравоохранение и предоставление социальных услуг
san'at, ko'ngil ochish va dam olish	5,3	0,5	искусство, развлечения и отдых
boshqa turlari	92,4	8,6	прочие виды

**XUSUSIYLASHTIRISH  
ПРИВАТИЗАЦИЯ**

**Xududlar bo'yicha korxonalar va ob'ektlarni xususiy lashtirishning  
asosiy ko'rsatkichlari <sup>1)</sup>**  
(йил охирига)

**Основные показатели  
приватизации предприятий и объектов по регионам <sup>1)</sup>**  
(на конец года)

	2017		2018		
	<i>Xususiy lashtirilgan korxonalar va ob'ektlar soni, birlik</i>	<i>Davlat aktivlarini sotishdan olingan tushumlar, mlrd. so'm</i>	<i>Xususiy lashtirilgan korxonalar va ob'ektlar soni, birlik</i>	<i>Davlat aktivlarini sotishdan olingan tushumlar, mlrd. so'm</i>	
	<i>Число приватизированных предприятий и объектов, единиц</i>	<i>Получено средств от реализации государственных активов, млрд. сумов</i>	<i>Число приватизированных предприятий и объектов, единиц</i>	<i>Получено средств от реализации государственных активов, млрд. сумов</i>	
Ўзбекистон Республикаси	542	228,3	835	223,0	Республика Узбекистан
Қорақалпоғистон Республикаси	52	6,5	74	5,7	Республика Каракалпақстан
вилоятлар:					области:
Андижон	61	5,0	66	5,6	Андижанская
Бухоро	9	8,0	43	9,1	Бухарская
Жиззах	50	3,3	38	5,5	Джизакская
Қашқадарё	16	8,3	69	5,3	Қашқадарьинская
Навоий	14	1,3	28	2,0	Навоийская
Наманган	52	29,8	65	11,6	Наманганская
Самарқанд	22	4,2	60	9,3	Самаркандская
Сурхондарё	64	4,0	73	3,8	Сурхандарьинская
Сирдарё	18	1,8	38	2,2	Сырдарьинская
Тошкент	84	28,6	133	16,2	Ташкентская
Фарғона	40	11,0	84	10,2	Ферганская
Хоразм	39	3,5	52	5,8	Хорезмская
Тошкент ш.	21	113,0	12	130,7	г. Ташкент

<sup>1)</sup> *Ўзбекистон Республикаси Хусусий lashtirilgan korxonalariga ko'maklashish va raqobatni rivojlantirish davlat qo'mitasi ma'lumotlariga ko'ra / По данным Государственного комитета Республики Узбекистан по содействию приватизированным предприятиям и развитию конкуренции*

## SANOAT

**Sanoat mahsulotining hajmi** – umumiy va iqtisodiy faoliyat turlari bo'yicha, sanoat mahsulotining ishlab chiqarish hajmi *yig'indisi, mulkchilik shaklidan qat'iy nazar*, yuridik shaxslar va ularning tarkibiy bo'linmalari tomonidan ishlab chiqarilgan sanoat mahsulotlari va sanoat xususiyatiga ega xizmatlarni qiymat ko'rsatkichida aniqlanadi. Sanoat mahsulotlarining hajmi, tegishli yil davridagi narxlarda ko'rsatiladi.

Sanoat mahsulotining qiymat miqdoridagi umumiy hajmiga (ish, xizmatlarga) yirik, kichik, yordamchi sanoat (nosanoat korxonalarida sanoat mahsulotlarini ishlab chiqarish) hamda yakka tartibdagi tadbirkorlar (uy xo'jaliklarini qo'shgan holda) ishlab chiqarish hajmi qo'shiladi.

**Korxonaning sanoat ishlab chiqarish hajmi**, ichki ishlab chiqarish aylanmasi qiymatisiz hamda ishlab chiqaruvchi korxonalarida (QQS, aksiz, eksport bojlari va bojxona yig'imlarisiz) baholanadi.

**Natura ko'rinishdagi sanoat mahsulotlarini ishlab chiqarish**, yalpi ishlab chiqarish orqali amalga oshiriladi, ya'ni mazkur korxonada ichida sanoat ehtiyojlari uchun va buyurtmachi tomonidan berilgan xom-ashyodan ishlab chiqarilgan mahsulotlarni qo'shgan holda keltiriladi. Buyurtmachi tomonidan berilgan xom-ashyo – tuzilgan shartnomalar asosida qayta ishlab, undan mahsulot ishlab chiqarish uchun ishlab chiqaruvchilarga berilgan buyurtmachining xom-ashyosi;

## ПРОМЫШЛЕННОСТЬ

**Объем продукции промышленности** – в целом и по видам экономической деятельности определяется в стоимостном выражении, как сумма данных объема промышленной продукции, работ и услуг промышленного характера, произведенных юридическими лицами и их обособленными подразделениями независимо от формы собственности. Данные об объеме промышленной продукции приводятся в ценах, действовавших в соответствующем году.

В сводные показатели по объему промышленной продукции (работ, услуг) в стоимостном выражении включаются объемы продукции крупных, малых, подсобных предприятий (производств при промышленных предприятиях), а также индивидуальных предпринимателей, включая домашние хозяйства).

**Объем продукции промышленного предприятия** рассчитывается без стоимости внутризаводского оборота и оценивается в ценах предприятия-производителя без налога на добавленную стоимость, акцизов, экспортных пошлин и таможенных сборов.

**Производство промышленной продукции в натуральном выражении** приводится по валовому выпуску, т.е. включая продукцию, израсходованную на промышленно-производственные нужды внутри данного предприятия и выработанную из давальческого сырья. Давальческое сырье – это сырье, принадлежащее заказчику и переданное на промышленную переработку другим предприятиям для производства из него продукции в соответствии с заключенными договорами.

**SANOATNING ASOSIY  
UMUMIQTISODIY KO'RSATKICHLARI**  
**ОБЩЕЭКОНОМИЧЕСКИЕ ПОКАЗАТЕЛИ  
ПРОМЫШЛЕННОСТИ**

Sanoatning asosiy ko'rsatkichlari

Основные показатели промышленности

	2017	2018	
Sanoat mahsuloti hajmi			Объем промышленной продукции
<i>mlrd. so'm</i>	148 816,0	235 340,7	<i>млрд. сум</i>
<i>o'tgan yilga nisbatan foizda</i>	108,0	116,6	<i>в % к предыдущему году</i>
<i>2010 yilga nisbatan foizda</i>	168,6	196,7	<i>в % к 2010 году</i>
Hisobot yilida mehnat daftarchalari mavjud bo'lgan xodimlarning o'rtacha soni, <i>ming kishi</i>	810,4	833,5	Численность работников, имеющих трудовые книжки, в среднем за отчетный год, <i>тыс. человек</i>

Iqtisodiy faoliyat turlari bo'yicha  
ishlab chiqarilgan mahsulotning tarkibi  
(amaldagi narxlarda; jamiga nisbatan foizda)

Структура производства продукции  
по видам экономической деятельности  
(в фактических ценах; в процентах к итогу)

	2017	2018	
Jami sanoat	100,0	100,0	Вся промышленность.
shu jumladan			в том числе:
tog'-kon sanoati va ochiq konlarni ishlash	12,3	12,3	горнодобывающая промышленность и разработка карьеров
ishlab chiqaradigan sanoat	79,1	80,6	обрабатывающая промышленность
elektr, gaz, bug' bilan ta'minlash va havoni konditsiyalash	7,8	6,2	электрообеспечение, подача газа, пара и конди- ционирование воздуха
suv bilan ta'minlash; kana- lizatsiya tizimi, chiqindilarni yig'ish va utilizatsiya qilish	0,8	0,9	водоснабжение; канализа- ция, сбор и утилизация отходов

Iqtisodiy faoliyat turlari bo'yicha ishlab  
chiqarishning o'sish sur'atlari

Темпы роста производства  
по видам экономической деятельности

	2010=100		2018 yil 2017 yilga nisbatan foizda 2018z. o' % k 2017z.	
	2017	2018		
Tog'-kon sanoati va ochiq konlarni ishlash	140,1	185,5	132,4	Горнодобывающая промышленность и разработка карьеров
Ko'mir, lignit, neft va tabiiy gaz qazib chiqarish	152,7	2,1 p.	138,4	Добыча угля, лигнита, нефти и природного газа
Metall rudalarini qazib chiqarish	114,1	117,0	102,6	Добыча металличе- ских руд
Boshqa turdagi tog'-kon sanoat maxsulotlarini ishlab chiqarish	3,9 p.	4,8 p.	123,1	Прочая деятельность горнодобывающей промышленности
Ishlab chiqaradigan sanoat	180,4	2,1 p.	115,6	Обрабатывающая промышленность
Oziq-ovqat, ichimliklar va tamaki mahsulotlarini ishlab chiqarish	184,4	181,3	98,3	Производство продуктов питания, напитков, табачных изделий
To'qimachilik, kiyim, teri va unga tegishli mahsulotlarini ishlab chiqarish	179,2	198,2	110,6	Производство текстильных изделий, одежды, кожаной продукции

Давоми

Продолжение

	2010=100		2018 yil 2017 yilga nisbatan foizda 2018z. в % к 2017z.	
	2017	2018		
Qog'oz va qog'oz mahsulotlari, mebel, yog'och, po'kak, pohol va to'qish uchun materiallardan buyumlar ishlab chiqarish	3,2 p.	4,1 p.	126,7	Производство деревянных и пробковых изделий, изделий из соломки и материалов для плетения, бумаги и бумажной продукции, мебели
Nashr qilish, yozilgan materiallarni aks ettirish bo'yicha xizmatlar	2,5 p.	2,3 p.	94,2	Печать и воспроизведение записанных материалов
Koks va neftni qayta ishlash mahsulotlari	87,8	91,4	104,1	Производство кокса и продуктов нефтепереработки
Kimyo mahsulotlari, rezina va plastmassa buyumlarini ishlab chiqarish	199,2	2,1 p.	106,8	Производство химической продукции, резиновых и пластмассовых изделий
Asosiy farmatsevtika mahsulotlari va farmatsevtika preparatlarini ishlab chiqarish	4,3 p.	4,4 p.	103,6	Производство основных фармацевтических продуктов и препаратов
Boshqa no metall mineral buyumlar	2,3 p.	2,6 p.	115,5	Производство прочей неметаллической минеральной продукции



Davomi

Продолжение

	2010=100		2018 yil 2017 yilga nisbatan foizda 2018: a % k 2017z.	
	2017	2018		
Metallurgiya sanoati	130,9	139,5	106,6	Металлургическая промышленность
Mashina va uskunalarni ishlab chiqarish, ta'mirlash va o'rnatish, avtotransport vositalari, treylerlar, yarim pritseplar va boshqa tayyor mahsulotlarni ishlab chiqarish	199,3	3,1 p.	154,1	Производство, ремонт, установка машин и оборудования, произ- водство автотранс- портных средств, трейлеров и полупри- цепов, прочих готовых металличе- ских изделий
Elektr, gaz, bug' bilan ta'minlash va havoni konditsiyalash	121,1	126,0	104,1	Электроснабжение, подача газа, пара и кондиционирование воздуха
Suv bilan ta'minlash; kanalizatsiya tizimi, chiqindilarni yig'ish va utilizatsiya qilish	195,1	2,3 p.	119,7	Водоснабжение; канализация, сбор и утилизация отходов

2018 yilda iste'mol mollarini ishlab chiqarish  
(amaldagi narxlarda)

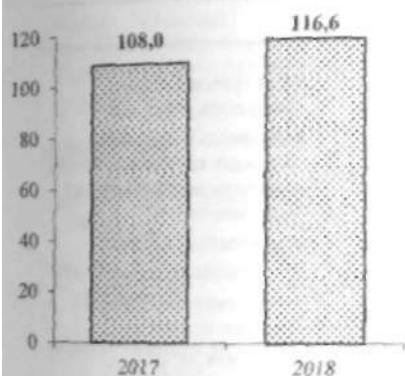
Производство потребительских товаров в 2018 году  
(в фактических ценах)

	Jami Barego		Aholi jon boshiga, ming so'm Ha o'ushu naselle- nya, mys. sum	2018 yil 2017 yilga nisbatan foizda 2018z. v % k 2017z.	
	mlrd. so'm mlrd. sumov	jamiga nisbatan foizda v % k umog'u			
<b>Jami - iste'mol mollari</b>	<b>83 512,6</b>	<b>314,7</b>	<b>2 534,1</b>	<b>112,8</b>	<b>Потребительские товары - всего</b>
shu jumladan					в том числе:
oziq-ovqat	24 053,2	92,9	729,9	91,3	продукты питания
vino-arog mahsulotlari va pivo	1 948,0	99,9	59,1	98,2	вино-водочные изделия и пиво
nooziq-ovqat	57 511,4	127,9	1 745,1	125,7	непродовольст- венные товары


Iqtisodiy faoliyat turlari bo'yicha sanoat  
ishlab chiqarishining o'sish sur'atlari  
(o'tgan yilga nisbatan foizda)

Темпы роста промышленного производства  
по видам экономической деятельности  
(в процентах к предыдущему году)

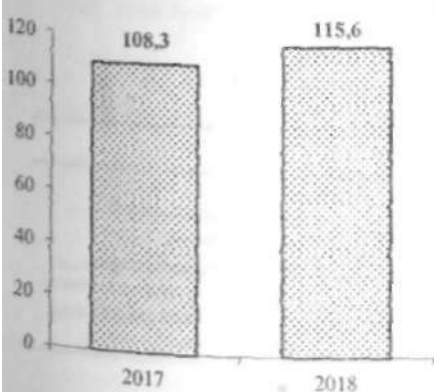
Jami sanoat / Вся промышленность




Tog'-kon sanoati va ochiq  
konlarni ishlash / Горнодобыва-  
ющая промышленность и  
разработка карьеров



Ishlab chiqaradigan sanoat /  
Обрабатывающая  
промышленность



Elektr, gaz, bug' bilan ta'minlash va  
havoni konditsiyalash / Электроснаб-  
жение, подача газа, пара  
и кондиционирование воздуха



**IQTISODIY FAOLIYAT TURLARI BO'YICHA  
ASOSIY ISH KO'RSATKICHLARI**

**ОСНОВНЫЕ ПОКАЗАТЕЛИ РАБОТЫ  
ПО ВИДАМ ЭКОНОМИЧЕСКОЙ ДЕЯТЕЛЬНОСТИ**

**Tog'-kon sanoati va ochiq konlarni ishlashning  
asosiy ish ko'rsatkichlari**

**Основные показатели работы горнодобывающей  
промышленности и разработки карьеров**

	2017	2018	
Sanoat mahsuloti hajmi, <i>mld.so'm</i>	18 234,7	29 087,9	Объем промышленной продукции, <i>mld. сум</i>
Hisobot yilida mehnat daftarchalari mavjud bo'lgan xodimlarning o'rtacha soni, <i>ming kishi</i>	83,1	78,1	Численность работников, имеющих трудовые книжки, в среднем за отчетный год, <i>тыс. человек</i>
Ishlab chiqarish:			Производство (добыча):
tabiiy gaz, <i>mld. m<sup>3</sup></i>	56,6	61,6	газ естественный, <i>mld. m<sup>3</sup></i>
neft, gaz kondensatini qo'shgan holda, <i>mln. t</i>	2,8	2,9	нефть, включая газовый конденсат, <i>млн. т</i>
ko'mir, <i>mln. t</i>	4,0	4,2	уголь, <i>млн. т</i>
shag'al, <i>ming t</i>	4 410,3	3 424,0	гравий, <i>тыс. т</i>
chaqiq tosh, <i>ming t</i>	8 475,1	7 951,2	щебень, <i>тыс. т</i>

**Ishlab chiqaradigan sanoatning  
asosiy ish ko'rsatkichlari**

**Основные показатели работы  
обрабатывающей промышленности**

	2017	2018	
Sanoat mahsuloti hajmi, <i>mld. so'm</i>	117 736,0	189 642,6	Объем промышленной продукции, <i>mld. сум</i>
Hisobot yilida mehnat daftarchalari mavjud bo'lgan xodimlarning o'rtacha soni, <i>ming kishi</i>	590,9	633,7	Численность работников, имеющих трудовые книжки, в среднем за отчетный год, <i>тыс. человек</i>

Oziq-ovqat, ichimliklar va tamaki mahsulotlarini  
ishlab chiqarish

Производство продуктов питания, напитков,  
табачных изделий

	2017	2018	
Sanoat mahsuloti hajmi, <i>mlrd. so'm</i>	28 194,7	31 695,8	Объем промышленной продукции, <i>млрд. сум</i>
Hisobot yilida mehnat daftarchalari mavjud bo'lgan xodimlarning o'rtacha soni, <i>ming kishi</i>	91,4	95,6	Численность работников, имеющих трудовые книжки, в среднем за отчетный год, <i>тыс. человек</i>
Ishlab chiqarish:			Производство:
go'sht va go'sht mahsulotlari, <i>ming t</i>	233,7	244,3	мясо и мясoproductы, <i>тыс. т</i>
sut va sut mahsulotlari, <i>ming t</i>	579,9	558,2	молоко и молочные продукты, <i>тыс. т</i>
pishloq va brinza, <i>ming t</i>	11,5	9,0	сыры и бризза, <i>тыс. т</i>
shakar, <i>ming t</i>	473,3	68,8	сахар-песок, <i>тыс. т</i>
tuz, <i>ming t</i>	62,5	59,4	соль поваренная, <i>тыс. т</i>
konservalar, <i>mln. shartli banka</i>	1 153,1	953,7	консервы, <i>млн. усл. банок</i>
shundan:			из них:
baliq	0,4	0,2	рыбные
sut	33,5	25,1	молочные
meva-sabzavot konservalari	1 117,9	927,9	плодовоощные консервы
un, <i>ming t</i>	2 597,7	2 733,5	мука, <i>тыс. т</i>
yorma, <i>ming t</i>	43,4	64,0	крупы, <i>тыс. т</i>

Davomi

Продолжение

	2017	2018	
non va non mahsulotlari, <i>ming t</i>	1 818,0	1 473,9	хлеб и хлебобулочные изделия, тыс. т
makaron mahsulotlari, <i>ming t</i>	120,4	110,2	макаронные изделия, тыс. т
o'simlik yog'i, <i>ming t</i>	236,3	209,8	растительное масло, тыс. т
mol yog'i, <i>ming t</i>	12,4	12,0	масло животное, тыс. т
kolbasa mahsulotlari, <i>t</i>	29 233,5	29 201,8	колбасные изделия, т
margarin mahsulotlari, <i>ming t</i>	36,1	38,6	маргариновая продукция, тыс. т
muzqaymoq, <i>ming t</i>	18,7	19,2	мороженое, тыс. т
alkogolsiz ichimliklar <i>mln dal</i>	63,8	84,9	безалкогольные напитки, млн. дал
tabiiy choy, <i>ming t</i>	28,3	18,2	чай натуральный, тыс. т
oziq-ovqat spirti, <i>ming dal</i>	7 132,5	7 240,5	спирт пищевой, тыс. дал
aroq va liker aroq mahsulotlari, <i>ming dal</i>	15 822,2	15 873,1	водка и ликеро-водочные изделия, тыс. дал
uzum vinosi, <i>ming dal</i>	2 494,5	2 288,7	вино виноградное, тыс. дал
konyak, <i>ming dal</i>	243,1	244,2	коньяк, тыс. дал
gazlangan suvlar, <i>ming dal</i>	14 630,8	16 950,7	газированные воды, тыс. дал
ma'danli suvlar, <i>mln. yarimlitr</i>	374,6	515,3	минеральные воды, млн. полулитров

То'qimachilik, kiyim, teri  
mahsulotlarini ishlab chiqarish

Производство текстильных изделий, одежды,  
кожаной продукции

	2017	2018	
Sanoat mahsuloti hajmi, <i>mlrd. so'm</i>	24 286,1	34 215,3	Объем промышленной продукции, <i>млрд. сум</i>
Hisobot yilida mehnat daftarchalari mavjud bo'lgan xodimlarning o'rtacha soni, <i>ming kishi</i>	171,7	188,2	Численность работников, имеющих трудовые книжки, в среднем за отчетный год, <i>тыс. человек</i>
Ishlab chiqarish:			Производство:
ip kalava, <i>ming tonna</i>	393,2	427,9	пряжа х/б, <i>тыс. т</i>
gazlamalar, <i>mln. m<sup>2</sup></i>	364,1	533,3	ткани, <i>млн. м<sup>2</sup></i>
shu jumladan:			в том числе:
ip gazlama	253,1	302,7	хлопчатобумажные
ipak gazlama	5,4	5,9	шелковые
chulki-paypoq mahsulotlari, <i>mln. juft</i>	68,0	117,0	чулочно-носочные изделия, <i>млн. пар</i>
trikotaj mahsulotlari, <i>mln. dona</i>	272,7	319,7	трикотажные изделия, <i>млн. шт.</i>
xom ipak iplar, <i>tonna</i>	1 810,4	2 993,8	нити шелка-сырца, <i>тонн</i>
poyabzal, <i>ming juft</i>	10 368,2	12 704,3	обувь, <i>тыс. пар</i>
gilam va gilam mahsulotlari, <i>ming m<sup>2</sup></i>	36 612,0	45 163,2	ковры и ковровые изделия, <i>тыс. м<sup>2</sup></i>
trikotaj polotnosi, <i>ming t</i>	58,9	60,5	трикотажное полотно, <i>тыс. т</i>
tikuv mahsulotlari, <i>mlrd. so'm</i>	2 949,8	2 873,8	швейные изделия, <i>млрд. сум</i>

Yog'och, po'kak buyumlar, pohl va to'qish uchun materiallardan buyumlar, qog'oz va qog'oz mahsulotlari, mebel ishlab chiqarish

Производство деревянных и пробковых изделий, изделий из соломки и материалов для плетения, бумаги и бумажной продукции, мебели

	2017	2018	
Sanosat mahsuloti hajmi, mlrd. so'm	3 520,5	4 928,9	Объем промышленной продукции, млрд. сум
Hisobot yilida mehnat daftarlari mavjud bo'lgan xodimlarning o'rtacha soni, ming kishi	22,6	26,3	Численность работников, имеющих трудовые книжки, в среднем за отчетный год, тыс. человек
Ishlab chiqarish:			Производство:
arralangan yog'och materiallari, ming m <sup>3</sup>	38,9	72,7	пиломатериалы, тыс. куб. м.
taxtali kabel barabanlari, t	1 108,0	1 222,7	барабаны кабельные деревянные, т
qog'oz va karton, ming t	44,3	49,3	бумага и картон, тыс. т
mebel, mlrd. so'm	1 819,5	1 734,6	мебель, млрд. сум
maktab daftarlari, ming t	3,7	1,6	тетради школьные, тыс. т
sellyuloza, ming t	17,4	17,3	целлюлоза, тыс. т



Yozilgan materiallarni nashr qilish va aks ettirish  
 Печать и воспроизведение записанных материалов

	2017	2018	
Sanoat mahsuloti hajmi, <i>mlrd. so'm</i>	1 129,7	1 260,3	Объем промышленной продукции, <i>млрд. сум</i>
Hisobot yilida mehnat daftarchalari mavjud bo'lgan xodimlarning o'rtacha soni, <i>ming kishi</i>	7,7	7,6	Численность работников, имеющих трудовые книжки, в среднем за отчетный год, <i>тыс. человек</i>
Ishlab chiqarish:			Производство:
Kitoblar, geografiya xaritalar, gidrografik yoki shu kabi kartalarning barcha turlari, reproduksiyalar, chizmalar va fotosuratlar, otkritkalarini bosib chiqarish bo'yicha xizmatlar, <i>mlrd. so'm</i>	166,4	270,1	Услуги по печатанию книг, географических карт, гидро- графических или аналогич- ных карт всех видов, репро- дукций, чертежей и фотогра- фий, открыток, <i>млрд. сум</i>
Gazetalarni bosib chiqarish bo'yicha xizmatlar, <i>mlrd. so'm</i>	74,0	79,9	Услуги по печатанию газет, <i>млрд. сум</i>
Haftada to'rt martadan kam chiqadigan jurnallar va davriy nashrlarni bosib chiqarish bo'yicha xizmatlar, <i>mlrd. so'm</i>	40,5	42,2	Услуги по печатанию журна- лов и периодических изда- ний, выходящих реже четы- рех раз в неделю, <i>млрд. сум</i>

**Koks va neftni qayta ishlash mahsulotlarini ishlab chiqarish**  
**Производство кокса и продуктов нефтепереработки**

	2017	2018	
Sanomat mahsuloti hajmi, <i>mlrd so'm</i>	3 681,9	5 589,3	Объем промышленной продукции, <i>млрд. сум</i>
Hisobot yilida mehnat dastarchalari mavjud bo'lgan xodimlarning o'rtacha soni, <i>ming kishi</i>	16,5	13,2	Численность работников, имеющих трудовые книжки, в среднем за отчетный год, <i>тыс. человек</i>
Ishlab chiqarish:			Производство:
Suyultirilgan propan va butan, <i>ming t</i>	738,2	818,7	Пропан и бутан сжиженные, <i>тыс. т</i>
Dizel yoqilg'isi, <i>ming t</i>	1 016,7	1 080,8	Дизельное топливо, <i>тыс. т</i>
Neft bitumi, <i>ming t</i>	142,1	152,9	Нефтяной битум, <i>тыс. т</i>

Asosiy farmatsevtika mahsulotlari va preparatlarini  
ishlab chiqarish

Производство основных фармацевтических  
продуктов и препаратов

	2017	2018	
Sanoat mahsuloti hajmi, <i>mlrd. so'm</i>	1 403,1	1 612,4	Объем промышленной продукции, <i>млрд. сум</i>
Hisobot yilida mehnat daftarchalari mavjud bo'lgan xodimlarning o'rtacha soni, <i>ming kishi</i>	7,7	7,9	Численность работников, имеющих трудовые книжки, в среднем за отчетный год, <i>тыс. человек</i>
Ishlab chiqarish:			Производство:
Provitaminlar, vitaminlar va ularning hosilafarlari, <i>t</i>	238,5	198,3	Провитаминны, витаминны и их производные, <i>т</i>
Tarkibida gormonlar yoki antibiotiklar bo'lmagan medikamentlar, <i>t</i>	30 363,7	35 960,1	Медикаменты, не содержащие гормоны или антибиотики, <i>т</i>
Chakana savdo uchun qadoqlangan, farmatsevtik moddalar bilan qoplangan yoki shimdirilgan paxta, binf va shu kabi materiallar, <i>t</i>	3 267,2	5 512,9	Вата, марля и аналогичные материалы, пропитанные или покрытые фармацев- тическими веществами, расфасованные для розничной продажи, <i>т</i>

**Kimyo mahsulotlari, rezina va plastmassa buyumlarini  
ishlab chiqarish**

**Производство химической продукции, резиновых  
и пластмассовых изделий**

	2017	2018	
Sanoat mahsuloti hajmi, <i>mld. so'm</i>	13 129,6	20 373,8	Объем промышленной продукции, <i>mld. сум</i>
Hisobot yilida mehnat daftarchalari mavjud bo'lgan xodimlarning o'rtacha soni, <i>ming kishi</i>	64,0	67,7	Численность работников, имеющих трудовые книжки, в среднем за отчетный год, <i>тыс. человек</i>
Ishlab chiqarish:			Производство:
mineral o'g'itlar (100 foiz to'yimli ozuqa hisobida), <i>ming t</i>	1 141,9	1 170,8	минеральные удобрения (в пересчете на 100% пита- тельных веществ), <i>тыс. т</i>
shu jumladan:			в том числе:
azotli	854,8	848,0	азотные
fosfatli	119,1	140,4	фосфатные
kaliyli	168,0	182,4	калийные
ammiak, <i>ming t</i>	1 290,1	1 275,8	аммиак, <i>тыс. т</i>
monogidratli sulfat kislota, <i>ming t</i>	1 419,9	1 530,2	серная кислота в моногидрате, <i>тыс. т</i>
boshqa guruhlarga kiritil- magan birlamchi forma- lardagi selluloza va uning kimyoviy hosilalari, <i>t</i>	1 720,6	381,4	целлюлоза и ее химические производные в первичных формах не включенные в другие группировки, <i>т</i>

	2017	2018	
polietilen, ming t	521,0	499,3	полиэтилен, тыс. т
birlamchi formalardagi polipropilen, ming t	94,2	93,2	полипропилен в первичных формах, тыс. т
lak-bo'yoq mahsulotlari, ming t	67,4	79,1	лакокрасочные материалы, тыс. т
kaustik soda, ming t	21,4	15,1	сода каустическая, тыс. т
kaltsiylangan soda, ming t	172,2	188,6	сода кальцинированная, тыс. т
texnik tuz, ming t	253,3	300,7	соль техническая, тыс. т
kimyoviy tola va iplar, ming t	8,3	11,4	волокна и нити химические, тыс. т
sianlangan natriy, ming t	27,8	28,1	шаннистый натрий, тыс. т
plastmassadan plitalar, listlar, plyonka, zarqog'oz va tasmalar, ming t	29,1	33,4	плиты, листы, пленка, фольга и полосы из пластмасс, тыс. т
sun'iy kir yuvish vositalari, ming t	48,7	57,1	синтетические моющие средства, тыс. т

\*

**Metallurgiya sanoati**  
**Металлургическая промышленность**

	2017	2018	
Sanoat mahsuloti hajmi, <i>mld. so'm</i>	12 498,8	31 299,5	Объем промышленной продукции, млрд. сум
Hisobot yilida mehnat daftarchalari mavjud bo'lgan xodimlarning o'rtacha soni, <i>ming kishi</i>	61,5	65,0	Численность работников, имеющих трудовые книжки, в среднем за отчетный год, <i>тыс. человек</i>
Ishlab chiqarish:			Производство:
tayyor qora metallar prokati, <i>ming t</i>	744,2	1 252,5	готовый прокат черных металлов, <i>тыс. т</i>
egilgan po'lat profillari, <i>ming t</i>	18,6	163,0	гнутые профили стальные, <i>тыс. т</i>
po'lat quvurlar, <i>ming t</i>	177,8	238,0	трубы стальные, <i>тыс. т</i>
emallangan po'lat idishlar, <i>t</i>	2 465,5	2 731,7	посуда стальная эмалированная, <i>т</i>
mis quvur va trubkalar, <i>t</i>	7 156,7	5 694,3	трубы и трубки из меди, <i>т</i>

**Boshqa nemetall mineral mahsulotlarini ishlab chiqarish**  
**Производство прочей неметаллической минеральной продукции**

	2017	2018	
Sanoat mahsuloti hajmi, <i>mlrd. so'm</i>	7 528,2	12 190,3	Объем промышленной продукции, <i>млрд. сум</i>
Hisobot yilida mehnat daftarchalari mavjud bo'lgan xodimlarning o'rtacha soni, <i>ming kishi</i>	60,2	66,8	Численность работников, имеющих трудовые книжки, в среднем за отчетный год, <i>тыс. человек</i>
Ishlab chiqarish:			Производство:
portlandsement, <i>ming t</i>	9 132,2	9 080,4	портландцемент, <i>тыс. т</i>
yig'ma temir-beton konstruksiya va buyumlari, <i>ming m<sup>3</sup></i>	1 695,9	1 781,1	сборные железобетонные конструкции и изделия, <i>тыс. м<sup>3</sup></i>
devorbop materiallar, <i>mln. dona shartli g'isht</i>	1 567,7	1 759,2	стеновые материалы, <i>млн. шт. усл. кирпича</i>
shu jumladan:			в том числе:
kurilish g'ishti, <i>mln. dona shartli g'isht</i>	1 567,2	1 758,5	кирпич строительный, <i>млн. штук усл. кирпича</i>
yumshoq tom yopkich materiallari va izol, <i>mln. m<sup>2</sup></i>	6,6	6,0	мягкие кровельные материалы и изол, <i>млн. м<sup>2</sup></i>
ichki devorlarni qoplashga mo'ljallangan sopol plitkalar, <i>ming m<sup>2</sup></i>	9 265,6	14 102,6	плитки керамические глазу- рованные для внутренней облицовки стен, <i>тыс. м<sup>2</sup></i>
deraza oynasi, <i>ming m<sup>2</sup></i>	7 348,0	9 295,8	оконное стекло, <i>тыс. м<sup>2</sup></i>
asbestosementli shifer, <i>mln. shartli plitka</i>	461,6	546,0	листы асбестоцементные (шифер), <i>млн. усл. плит</i>
sendvich panellar, <i>ming m<sup>2</sup></i>	1 143,1	1 330,3	сэндвич панели, <i>тыс. м<sup>2</sup></i>

**Mashina va uskunalarni ishlab chiqarish, ta'mirlash  
va o'rnatish, avtotransport vositalari, treylerlar, yarim  
pritseplar va boshqa tayyor metall buyumlarini ishlab chiqarish**

**Производство, ремонт, установка машин и оборудования,  
производство автотранспортных средств, трейлеров  
и полуприцепов, прочих готовых металлических изделий**

	2017	2018	
Sanoat mahsuloti hajmi, <i>mlrd. so'm</i>	21 330,5	45 113,3	Объем промышленной продукции, <i>млрд. сум</i>
Hisobot yilida mehnat daftarchalari mavjud bo'lgan xodimlarning o'rtacha soni, <i>ming kishi</i>	84,2	91,9	Численность работников, имеющих трудовые книжки, в среднем за отчетный год, <i>тыс. человек</i>
Ishlab chiqarish:			Производство:
avtomobillar, <i>dona</i>	145 226	225 848	автомобили, <i>шт.</i>
shundan:			из них:
yengil avtomobillar, <i>dona</i>	140 247	220 667	легковые, <i>шт.</i>
yuk avtomobillar (ixtisoslash- tirilgani qo'shilgan xolda), <i>ming dona</i>	3 922	4 232	грузовые (включая специа- лизированные), <i>тыс. шт.</i>
avtobuslar, <i>dona</i>	1 057	949	автобусы, <i>шт.</i>
avtomobil dvigatellari, <i>ming dona</i>	91,6	158,8	автомобильные двигатели, <i>тыс. шт.</i>
traktorlar, <i>ming dona</i>	1,182	3,926	тракторы, <i>тыс. шт.</i>
traktor kultivatorlari, <i>ming dona</i>	1,2	1,2	тракторные культиваторы, <i>тыс. шт.</i>
g'alla o'ruvchi kombaynlar, <i>dona</i>	312	574	зерноуборочные комбайны, <i>шт.</i>
boronalar, <i>dona</i>	912	1 010	бороны, <i>шт.</i>
seyalkalar, <i>dona</i>	1260	1 026	сеялки, <i>шт.</i>
o'rgichlar, <i>dona</i>	187	172	косилки, <i>шт.</i>
1 kV dan ortiq bo'lmagan kuchlanish uchun avtomatik o'chiruvchilar, <i>t</i>	134,7	130,0	выключатели автоматические на напряжение не более 1 кВ, <i>т</i>



Davomi

Продолжение

	2017	2018	
avtomobillar uchun qo'rg'oshinli akkumulyator- lar va akkumulyator bataryalari, ming dona	691,1	764,8	аккумуляторы и аккумулятор- ные батареи свинцовые автомобильные, тыс. шт.
ko'priki elektr ko'targichlar, dona	17	11	краны мостовые электрические, шт.
markazdan qochma nasoslar, ming dona	2,2	2,0	центробежные насосы, тыс. шт.
liftlar, dona	271	965	лифты, шт.
televizorlar, dona	541 636	763 730	телевизоры, шт.
sovutgich va muzlatgichlar, dona	192 909	402 358	холодильники и морозильники, шт.
elektrodazmollar, dona	10 844	650	электроутюги, шт.
kir yuvish mashinalari, dona	269 803	524 883	стиральные машины, шт.
konditsionerlar, dona	144 760	247 445	кондиционеры, шт.
mikroto'lqinli pechlar, ming dona	86,9	334,3	микроволновые печи, тыс. шт.

**Elektr, gaz, bug' bilan ta'minlash va havoni konditsiyalash  
ishlari bilan shug'ullanadigan tashkilotlarning  
asosiy ko'rsatkichlari**

**Основные показатели работы организаций,  
занимающихся электроснабжением, подачей газа,  
пара и кондиционированием воздуха**

	2017	2018	
Sanoat mahsuloti hajmi, <i>mlrd. so'm</i>	11 656,0	14 518,5	Объем промышленной продукции, <i>млрд. сум</i>
Hisobot yilida mehnat daftarchalari mavjud bo'lgan xodimlarning o'rtacha soni, <i>ming kishi</i>	87,2	71,3	Численность работников, имеющих трудовые книжки в среднем за отчетный год, <i>тыс. человек</i>
Ishlab chiqarish:			Производство:
Elektrenergiya ishlab chiqarish, <i>mlrd. kVt-soat</i>	60,8	62,9	Производство электроэнер- гии, <i>млрд. кВт-ч</i>
shu jumladan ishlab chiqarilgan:			в том числе произведенная:
issiqlik elektstantsiyalarida	51,1	55,5	тепловыми электростанциями
gidroelektstantsiyalarida	7,9	5,9	гидроэлектростанциями
issiqlik energiyasi – jami, <i>mln. Gkal</i>	30,0	30,2	теплоэнергия (отпушен- ная) - всего, <i>млн. Гкал</i>

Suv bilan ta'minlash, kanalizatsiya tizimi, chiqindilarini yig'ish va utilitatsiya qilish ishlari bilan shug'ullanadigan tashkilotlarning asosiy ko'rsatkichlari

Основные показатели работы организаций, занимающихся водоснабжением, канализацией, сбором и утилизацией отходов

	2017	2018	
Sanoat mahsuloti hajmi, mlrd. so'm	1 189,3	2 091,7	Объем промышленной продукции, млрд. сум
Hisobot yilida mehnat daftarchalari mavjud bo'lgan xodimlarning o'rtacha soni, ming kishi	49,2	50,3	Численность работников, имеющих трудовые книжки, в среднем за отчетный год, тыс. человек
Ishlab chiqarish:			Производство:
Tarkibida qora metallar bo'lgan ikkilamchi xom ashyo (ikkilamchi xom ashyo materiallari), t	804 396,6	372 020,8	Вторсырье (вторичные сырьевые материалы) содержащее черные металлы, т
Boshqa metallardan ikkilamchi xom ashyo (ikkilamchi xom ashyo materiallari), t	11 257,0	9 520,5	Вторсырье (вторичные сырьевые материалы) из прочих металлов, т
Ikkilamchi qog'oz va karton xom ashyosi, t	253,1	621,8	Вторсырье бумажное и картонное, т

## QISHLOQ XO'JALIGI

Bo'limda asosiy qishloq xo'jaligi ekinlarining ekin maydoni, dehqonchilik va chorvachilik mahsulotlarini ishlab chiqarish, qiymat ko'rinishidagi qishloq xo'jaligi mahsulotlarini ishlab chiqarish, qishloq xo'jaligi faoliyatini amalga oshiruvchi tashkilotlar, fermer va dehqon (shaxsiy yordamchi) xo'jaliklari faoliyati, chorva mollari va parrandalar bosh soni to'g'risida va boshqa ma'lumotlar keltirilgan.

Ma'lumotlar qishloq xo'jaligi bo'yicha jami va xo'jaliklar toifalari bo'yicha keltirilgan.

**Ekin maydoni** – hisobot yilida qishloq xo'jaligi ekinlari bilan band bo'lgan yerlar.

**Qishloq xo'jaligi ekinlarining yig'ilgan yalpi hosili** qishloq xo'jaligi faoliyatini amalga oshiruvchi tashkilotlar, fermer va dehqon (shaxsiy yordamchi) xo'jaliklarida asosiy va takroriy, bog'larning qator oralaridagi qishloq xo'jaligi ekinlaridan yig'ib olingan mahsulotlar hajmini o'z ichiga oladi.

**Go'sht ishlab chiqarish** so'yish uchun sotilgan hamda o'z xo'jaligida so'yilgan barcha turdagi qishloq xo'jaligi hayvonlari va parrandalarning tirik vaznini o'z ichiga oladi.

**Sut ishlab chiqarish** yosh mollarga ichirish uchun sog'ib olinganini va og'iz sutini qo'shgan holda, haqiqatda sog'ib olingan sigir, echki, qo'y, biya va tuya sutlari miqdorini o'z ichiga oladi. Buzoqlar, uloqlar, qo'zilar, qulunlar, bo'taloqlar emgan sut yalpi ishlab chiqarilgan sut hajmiga qo'shilmaydi.

## СЕЛЬСКОЕ ХОЗЯЙСТВО

В разделе приведена информация по посевным площадям основных сельскохозяйственных культур, производству продукции растениеводства и животноводства, продукции сельского хозяйства в стоимостном выражении, деятельности организаций, осуществляющих сельскохозяйственную деятельность, фермерских, дехканских (личных подсобных) хозяйств, поголовье скота и птицы и т.д.

Данные приводятся в целом по сельскому хозяйству и по категориям сельскохозяйственных производителей.

**Посевные площади** – площадь, занятая посевами сельскохозяйственных культур под урожай отчетного года.

**Валовой сбор урожая сельскохозяйственных культур** включает в себя объем собранной продукции сельскохозяйственных культур, как с основных, так и с повторных, междурядных посевов в организациях, осуществляющих сельскохозяйственную деятельность, фермерских, дехканских (личных подсобных) хозяйств.

**Производство мяса** включает в себе живой вес всех видов сельскохозяйственных животных и птиц, как проданных для убоя, так и забитых в своем хозяйстве.

**Производство молока** включая надоенное молоко на выпойку молодняка и молозиво, включает в себе количество фактически надоенного коровьего, козьего, овечьего, кобыльего и верблюжьего молока. Молоко, высосанное телятами, козлятами, ягнятами, жеребьятами, верблюжатами в объем валовое производство не включается.

**Jun ishlab chiqarish** - xo'jalikning ichki ehtiyojlariga sarflangan hamda jinni saqlash va tashish jarayonida yo'qotilganini qo'shgan holda, qo'y, echki, tuyalardan haqiqatda qirib olingan natura vazndagi (qirib olingandan keyingi vaznda) barcha junlarni o'z ichiga oladi, bunga tullash juni, echki tiviti hamda takroriy qirib olingan junlar ham qo'shiladi.

**Tuxum ishlab chiqarish** barcha turdagi parrandalardan olingan hamda kurk tovuqlar bilan va inkubatorida jo'ja ochish uchun sarflangan tuxumlar miqdorini o'z ichiga oladi.

**Fermer xo'jaliklari** - ijraga berilgan yer uchastkalaridan foydalangan holda qishloq xo'jaligi tovar ishlab chiqarishi bilan shug'ullanuvchi, mustaqil xo'jalik yurituvchi sub'ektidir.

**Dehqon (shaxsiy yordamchi) xo'jaliklari** - meros qilib qoldiriladigan umrbod egalik qilish uchun oila boshlig'iga berilgan tomorqa yer uchastkasida bo'lib, oila a'zolarining shaxsiy mehnati asosida, qishloq xo'jaligi mahsuloti etishtiradigan va realizatsiya qiladigan oilaviy mayda tovar xo'jaligi.

**Dehqon (shaxsiy yordamchi) xo'jaliklaridagi faoliyat tadbirkorlik faoliyati** jumlasiga kiradi hamda dehqon xo'jaligi a'zolarining istagiga ko'ra yuridik shaxs tashkil etgan holda va yuridik shaxs tashkil etmasdan amalga oshirilishi mumkin.

**Производство шерсти** включает всю фактически настриженную шерсть в натуральном весе (в весе после стрижки) с овец, коз, верблюдов, включая шерсть, использованную на внутривозрастные нужды, а также потери настриженной шерсти при хранении и транспортировке, сюда же включается шерсть-лянька, козий пух, а также шерсть повторной стрижки.

**Производство яиц** включает количество яиц, полученных от всех видов птиц, а также яйца, израсходованные на вывод цыплят наседками или в инкубаторе.

**Фермерское хозяйство** - самостоятельный хозяйствующий субъект, ведущий товарное сельскохозяйственное производство с использованием земельных участков, предоставленных в аренду.

**Дехканские (личные подсобные) хозяйства** - семейное мелкотоварное хозяйство, осуществляющее производство и реализацию сельскохозяйственной продукции на основе личного труда членов семьи на приусадебном земельном участке, предоставленном главе семьи в пожизненное наследуемое владение.

Деятельность в дехканском (личном подсобном) хозяйстве относится к предпринимательской деятельности и может осуществляться по желанию членов дехканского хозяйства как с образованием, так и без образования юридического лица.

**Xo'jalik toifalari bo'yicha qishloq xo'jaligi mahsuloti**  
(amaldagi narxlarda, mlrd. so'm)

**Продукция сельского хозяйства**  
**по категориям хозяйств**  
(в фактических ценах, млрд. сум)

	<i>Barcha toifadagi xo'jaliklar</i>	<i>Fermer xo'jaliklari</i>	<i>Dehqon (shaxsiy yordamchi) xo'jaliklari</i>	<i>Qishloq xo'jaligi faoliyatini amalga oshiruvchi tashkilotlar</i>
	<i>Все категории хозяйства</i>	<i>Фермерские хозяйства</i>	<i>Дехканские (личные подсобные) хозяйства</i>	<i>Организации, осуществляющие сельскохозяйственную деятельность</i>
<b>Qishloq xo'jaligi mahsuloti</b>				
<b>Продукция сельского хозяйства</b>				
2017	148 199,3	43 358,1	101 376,3	3 464,9
2018	187 433,7	48 675,1	133 534,3	5 224,3
<b>Dehqonchilik mahsulotlari</b>				
<b>Продукция растениеводства</b>				
2017	83 303,4	40 959,5	40 935,7	1 408,2
2018	98 414,5	44 550,9	51 408,3	2 455,3
<b>Chorvachilik mahsulotlari</b>				
<b>Продукция животноводства</b>				
2017	64 895,9	2 398,6	60 440,6	2 056,7
2018	89 019,2	4 124,2	82 126,0	2 769,0

**Qishloq xo'jaligi mahsulotining  
xo'jalik toifalari bo'yicha tarkibi**  
(barcha toifadagi xo'jaliklarga nisbatan foiz hisobida)

**Структура продукции сельского хозяйства  
по категориям хозяйств**  
(в процентах от объема продукции в хозяйствах всех категорий)

	<i>Barcha toifadagi xo'jaliklar</i>	<i>Fermer xo'jaliklari</i>	<i>Dehqon (shaxsty yordamchi) xo'jaliklari</i>	<i>Qishloq xo'jaligi faoliyatini amalga oshiruvchi tashkilotlar</i>
	<i>Все категории хозяйств</i>	<i>Фермерские хозяйства</i>	<i>Дехканские (личные подсобные) хозяйства</i>	<i>Организации, осуществляющие сельскохозяйственную деятельность</i>

*Qishloq xo'jaligi mahsuloti**Продукция сельского хозяйства*

2017	100,0	29,3	68,4	2,3
2018	100,0	26,0	71,2	2,8

*Dehqonchilik mahsulotlari**Продукция растениеводства*

2017	100,0	49,2	49,1	1,7
2018	100,0	45,3	52,2	2,5

*Chorvachilik mahsulotlari**Продукция животноводства*

2017	100,0	3,7	93,1	3,2
2018	100,0	4,6	92,3*	3,1

Хо'jalik toifalari bo'yicha qishloq xo'jaligi mahsuloti ishlab  
chiqarishning o'sish sur'atlari  
(o'tgan yilga nisbatan foiz hisobida)

Темпы роста производства продукции сельского  
хозяйства по категориям хозяйств  
(в процентах к предыдущему году)

Yillar	Barcha toifadagi xo'jaliklar	Fermer xo'jaliklari	Dehqon (shaxsiy yordamchi) xo'jaliklari	Qishloq xo'jaligi faoliyatini amalga oshiruvchi tashkilotlar
Годы	Все категории хозяйства	Фермерские хозяйства	Дехканские (личные подсобные) хозяйства	Организации, осуществляющие сельскохозяйственную деятельность

Qishloq xo'jaligi mahsuloti

Продукция сельского хозяйства

2017	101,0	92,5	104,5	104,8
2018	100,2	93,1	102,3	125,7

Dehqonchilik mahsulotlari

Продукция растениеводства

2017	98,2	92,2	104,6	110,2
2018	95,8	90,5	99,8	135,5

Chorvachilik mahsulotlari

Продукция животноводства

2017	104,1	96,7	104,5	101,7
2018	105,7	137,5	104,0	118,9



Asosiy turdagi qishloq xo'jaligi mahsulotlari  
ishlab chiqarish  
(barcha toifadagi xo'jaliklarda, ming tonna)

Производство основных видов продукции  
сельского хозяйства  
(в хозяйствах всех категорий, тысяч тонн)

	2017	2018	
Don	7 288,5	6 535,5	Зерновые
shu jumladan bug'doy	6 079,2	5 410,8	в том числе пшеница
Paxta	2 853,9	2 293,0	Хлопок
Kartoshka	2 793,7	2 911,9	Картофель
Sabzavot	10 219,9	9 760,3	Овощи
Oziqbob poliz	2 031,0	1 837,0	Бахчи продовольственные
Meva va rezavorlar	2 614,9	2 706,2	Фрукты и ягоды
Uzum	1 625,5	1 589,8	Виноград
Go'sht (tirik vaznda)	2 286,8	2 430,5	Мясо (в живом весе)
Sut	10 047,9	10 466,4	Молоко
Tuxum, mln. dona	6 332,7	7 459,3	Яйца, млн. шт.
Jun (fizik vaznda)	36,4	34,6	Шерсть (в физическом весе)
Qorako'l teri, ming dona	1 075,1	1 085,2	Каракуль, тыс. шт.
Pilla	12,5	17,9	Кокконы

Хо'jalik toifalari bo'yicha asosiy turdagi qishloq xo'jaligi  
mahsulotlari ishlab chiqarish  
(jamiga nisbatan foizda)

Производство основных видов продукции  
сельского хозяйства по категориям хозяйств  
(в процентах к общему объему)

	2017	2018	Barcha toifadagi xo'jaliklar Все категории хозяйств						
			fermer xo'jaliklari		dehqon (shaxsiy yordamchi) xo'jaliklari		qishloq xo'jaligi faoliyatini amalga oshiruvchi tashkilotlar		
			фермерские хозяйства		деханские (личные подсобные) хозяйства		организации, осуществля- ющие сель- скохозяй- ственную деятель- ность		
			2017	2018	2017	2018	2017	2018	
Don	100,0	100,0	78,7	78,9	19,7	18,6	1,6	2,5	Зерновые
Paxta	100,0	100,0	99,4	96,2	-	-	0,6	3,8	Хлопок
Kartoshka	100,0	100,0	15,4	14,1	84,0	84,6	0,6	1,3	Картофель
Sabzavot	100,0	100,0	29,3	27,0	69,4	71,8	1,3	1,2	Овощи
Oziqbop poliz	100,0	100,0	46,9	36,7	52,2	62,5	0,9	0,8	Бахчи про- дольствен- ные
Meva va rezavorlar	100,0	100,0	36,8	38,3	61,4	59,8	1,8	1,9	Плоды и ягоды
Uzum	100,0	100,0	45,6	43,5	53,0	54,7	1,4	1,8	Виноград
Go'sht (tirik vaznda)	100,0	100,0	3,0	4,5	93,9	92,0	3,1	3,5	Мясо (в живом весе)
Sut	100,0	100,0	3,4	3,8	95,9	95,5	0,7	0,7	Молоко
Tuxum	100,0	100,0	11,0	14,5	63,5	58,1	25,5	27,4	Яйца

**Aholi jon boshiga ishlab chiqarilgan asosiy turdagi  
qishloq xo'jaligi mahsuloti  
(kg)**

**Производство основных видов продукции сельского хозяйства  
в расчете на душу населения  
(кг)**

	2017	2018	
Don	225,0	198,3	Зерно
Kartoshka	86,3	88,4	Картофель
Sabzavot	315,5	296,2	Овощи
Oziqbop poliz	62,7	55,7	Бахчи продовольственные
Meva va rezavorlar	80,7	82,1	Плоды и ягоды
Uzum	50,2	48,2	Виноград
Go'sht (tirik vaznda)	70,6	73,7	Мясо (в живом весе)
Sut	310,2	317,6	Молоко
Tuxum, dona	195,5	226,3	Яйца, шт.
Baliq	2,6	2,8	Рыба
			*

**Qishloq xo'jaligi faoliyatini amalga  
oshiruvchi tashkilotlar faoliyatining asosiy ko'rsatkichlari**

**Основные показатели деятельности организаций,  
осуществляющих сельскохозяйственную деятельность**

	2017	2018	
Qishloq xo'jaligi mahsuloti, mlrd. so'm	3 464,9	5 224,3	Продукция сельского хозяйства, млрд. сум
Ekin maydoni, ming ga	90,6	149,2	Посевная площадь, тыс. га
shu jumladan:			в том числе:
don ekinlari	43,3	65,1	зерновых культур
texnik ekinlar	13,6	46,3	технических культур
kartoshka va sabzavot-poliz ekinlari	9,2	11,8	картофеля и овощебахчевых культур
ozuqa ekinlari	24,5	26,0	кормовых культур
Qoramollar bosh soni (yil oxiriga), ming bosh:			Поголовье скота (на конец года), тыс. голов:
yirik shoxli qoramol	179,7	168,6	крупного рогатого скота
shu jumladan sigirlar	41,2	44,7	в том числе коров
qo'y va echkilar	1 104,1	1 084,1	овец и коз
cho'chqalar (bosh)	7 324	5 435	свиней (голов)
Asosiy turdagi qishloq xo'jaligi mahsulotlari ishlab chiqarish:			Производство основных видов продукции сельского хозяйства:
kartoshka, ming t	16,8	36,0	картофель, тыс. т
sabzavot, ming t	133,8	117,0	овощи, тыс. т
oziqbop poliz, ming t	18,5	15,8	бахчи продовые, тыс. т
go'sht (tirik vaznda), ming t	71,6	84,5	мясо (в живом весе), тыс. т
sut, ming t	68,4	73,3	молоко, тыс. т
tuxum, mln. dona	1 616,6	2 044,7	яйца, млн. шт.

**Fermer xo'jaliklari**  
**faoliyatining asosiy ko'rsatkichlari**  
**Основные показатели деятельности**  
**фермерских хозяйств**

	2017	2018	
Biriktirilgan yer maydoni, <i>ming ga</i>	6 207,6	6 310,2	Площадь закрепленных земельных участков, <i>тыс. га</i>
Qishloq xo'jaligi mahsuloti, <i>mird. so'm</i>	43 358,1	48 675,1	Продукция сельского хозяйства, <i>мрд. сум.</i>
Ekin maydoni, <i>ming ga</i>	2 911,4	2 773,9	Посевная площадь, <i>тыс. га</i>
shu jumladan:			в том числе:
don ekinlari	1 410,7	1 398,7	зерновых культур
texnik ekinlar	1 234,3	1 099,1	технических культур
kartoshka va sabzavot-poliz ekinlari	88,2	97,5	картофеля и овощебахчевых культур
ozuqa ekinlari	178,2	178,6	кормовых культур
Qoramollar bosh soni (yil oxiriga), <i>ming bosh:</i>			Поголовье скота (на конец года), <i>тыс. голов:</i>
yirik shoxli qoramol	615,9	662,2	крупного рогатого скота
shu jumladan sigirlar	210,3	230,1	в том числе коров
qo'y va echkilar	2 166,9	2 461,7	овец и коз
cho'chqalar (bosh)	13 299	13 647	свиней (голов)
Asosiy turdagi qishloq xo'jaligi mahsulotlari ishlab chiqarish:			Производство основных видов продукции сельского хозяйства:
kartoshka, <i>ming t</i>	429,3	411,6	картофель, <i>тыс. т</i>
sabzavot, <i>ming t</i>	2 995,2	2 637,0	овощи, <i>тыс. т</i>
oziqbop poliz, <i>ming t</i>	953,4	673,6	бахчи продовольственные, <i>тыс. т</i>
go'sht (tirik vaznda), <i>ming t</i>	69,3	109,5	мясо (в живом весе), <i>тыс. т</i>
sut, <i>ming t</i>	337,7	397,3	молоко, <i>тыс. т</i>
tuxum, <i>mln. dona</i>	695,3	1 079,5	яйца, <i>млн. шт.</i>

**Dehqon (shaxsiy yordamchi) xo'jaliklari  
faoliyatining asosiy ko'rsatkichlari**

**Основные показатели деятельности  
деханских (личных подсобных) хозяйств**

	2017	2018	
Qishloq xo'jaligi mahsuloti, <i>mrd. so'm</i>	101 376,3	133 534,3	Продукция сельского хозяйства, <i>мрд. сум</i>
Ekin maydoni, <i>ming ga</i>	472,5	472,9	Посевная площадь, <i>тыс. га</i>
shu jumladan:			в том числе:
don ekinlari	201,7	179,4	зерновых культур
texnik ekinlar	5,4	5,1	технических культур
kartoshka va sabzavot-poliz ekinlari	224,7	250,3	картофеля и овощебахчевых культур
ozuqa ekinlari	40,7	38,1	кормовых культур
Qoramoliar bosh soni (yil oxiriga), <i>ming bosh</i> :			Поголовье скота (на конец года), <i>тыс. голов</i> :
yirik stoxli qoramol	11 675,4	11 983,3	крупного рогатого скота
shu jumladan sigirtar	4 085,0	4 351,2	в том числе коров
qo'y va echkilar	17 369,9	18 034,7	овца и коз
cho'chqalar (bosh)	54 632	39 774	свиней (голов)
Asosiy turdagi qishloq xo'jaligi mahsulotlari ishlab chiqarish:			Производство основных видов продукции сельского хозяйства:
kartoshka, <i>ming t</i>	2 347,6	2 464,3	картофель, <i>тыс. т</i>
sabzavot, <i>ming t</i>	7 090,9	7 006,3	овощи, <i>тыс. т</i>
oziqboq poliz, <i>ming t</i>	1 059,1	1 147,6	бахчи продовольственные, <i>тыс. т</i>
go'sht (tirik vaznda), <i>ming t</i>	2 145,9	2 236,5	мясо (в живом весе), <i>тыс. т</i>
sut, <i>ming t</i>	9 641,8	9 995,8	молоко, <i>тыс. т</i>
texum, <i>min. dona</i>	4 020,8	4 335,1	яйца, <i>млн. шт.</i>

## DEHQONCHILIK

## РАСТЕНИЕВОДСТВО

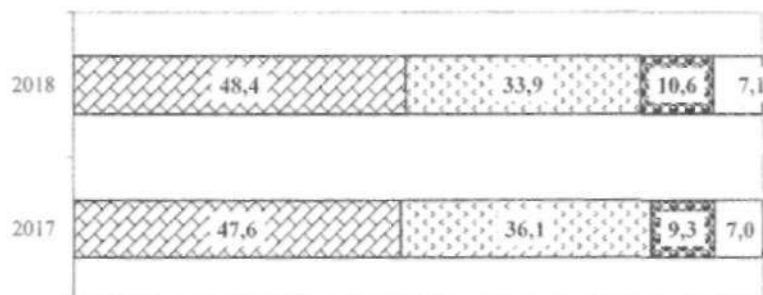
Qishloq xo'jaligi ekinlari maydoni  
(barcha toifadagi xo'jaliklarda; ming ga)

Посевные площади сельскохозяйственных культур  
(все категории хозяйств; тысяч га)

	2017	2018	
Barcha ekin maydoni	3 474,5	3 396,0	Вся посевная площадь
Don ekinlari	1 655,6	1 643,2	Зерновые культуры
Texnik ekinlar	1 253,3	1 150,5	Технические культуры
shundan paxta	1 201,2	1 108,2	из них хлопчатник
Kartoshka va sabzavot-poliz ekinlari	322,2	359,6	Картофель и овощебахчевые культуры
shundan:			из них:
kartoshka	78,8	86,8	картофель
sabzavot (ko'chatlarsiz)	189,7	219,0	овощи (без высадков)
oziqbop poliz	52,3	52,6	бахчи продовольственные
Ozuqa ekinlari	243,4	242,7	Кормовые культуры
shundan:			из них:
ko'p yillik o'tlar (o'tgan yillarda va joriy yilda ekilgan)	65,8	58,6	многолетние травы (посевы текущего года и прошлых лет)
bir yillik o'tlar	83,1	79,3	однолетние травы
silos, ko'k ozuqa va senaj uchun ekilgan makkajo'xori	84,8	98,0	кукуруза на силос, зеленый корм и сенаж
ozuqabop ildizmevatilar va poliz	9,7	6,8	кормовые корнеплоды и бахчи

**Ekin maydonlari tarkibi**  
(barcha toifadagi xo'jaliklar, foizda)

**Структура посевных площадей**  
(все категории хозяйств, в процентах)



- Don ekinlari / Зерновые культуры
- Texnik ekinlar / Технические культуры
- Kartoshka va sabzavot-poliz ekinlari /  
Картофель и овощебахчевые культуры
- Ozuqa ekinlari / Кормовые культуры



Asosiy turdagi qishloq xo'jaligi ekinlari hosildorligi  
(barcha toifadagi xo'jaliklarda; 1 gektardan sentner)

Урожайность основных видов сельскохозяйственных культур  
(все категории хозяйств; центнеров с 1 гектара)

	2017	2018	
Don	39,7	38,1	Зерновые
shu jumladan bug'doy	42,2	41,0	в том числе пшеница
Kartoshka	217,9	224,8	Картофель
Sabzavot	253,6	237,1	Овощи
Oziqbop pofiz	197,9	189,8	Бахчи продовольственные
Meva va rezavorlar	118,3	121,6	Плоды и ягоды
Uzum	157,0	157,5	Виноград

**CHORVACHILIK**  
**ЖИВОТНОВОДСТВО**

**Qoramollar bosh soni**  
(yil boshiga; ming bosh)

**Поголовье скота**  
(на начало года; тысяч голов)

	2017	2018	
<i>Barcha toifadagi xo'jaliklar</i>			
<i>Все категории хозяйства</i>			
Yirik shoxli qoramol	12 471,0	12 814,1	Крупный рогатый скот
shu jumladan sigirlar	4 336,5	4 626,0	в том числе коровы
Qo'y va echkilar	20 640,9	21 580,5	Овцы и козы
shu jumladan qo'yilar	16 810,8	17 774,7	в том числе овцы
Cho'chqalar (bosh)	75 255	58 856	Свиньи (голов)
<i>Fermer xo'jaliklari</i>			
<i>Фермерские хозяйства</i>			
Yirik shoxli qoramol	615,9	662,2	Крупный рогатый скот
shu jumladan sigirlar	210,3	230,1	в том числе коровы
Qo'y va echkilar	2 166,9	2 461,7	Овцы и козы
shu jumladan qo'yilar	1 862,1	2 154,6	в том числе овцы
Cho'chqalar (bosh)	13 299	13 647	Свиньи (голов)
<i>Dehqon (shaxsiy yordamchi) xo'jaliklari</i>			
<i>Дехканские (личные подсобные) хозяйства</i>			
Yirik shoxli qoramol	11 675,4	11 983,3	Крупный рогатый скот
shu jumladan sigirlar	4 085,0	4 351,2	в том числе коровы
Qo'y va echkilar	17 369,9	18 034,7	Овцы и козы
shu jumladan qo'yilar	13 925,9	14 607,8	в том числе овцы
Cho'chqalar (bosh)	54 632	39 774	Свиньи (голов)
<i>Qishloq xo'jaligi faoliyatini amalga oshiruvchi tashkilotlar</i>			
<i>Организации, осуществляющие сельскохозяйственную деятельность</i>			
Yirik shoxli qoramol	179,7	168,6	Крупный рогатый скот
shu jumladan sigirlar	41,2	44,7	в том числе коровы
Qo'y va echkilar	1 104,1	1 084,1	Овцы и козы
shu jumladan qo'yilar	1 022,8	1 012,3	в том числе овцы
Cho'chqalar (bosh)	7 324	5 435	Свиньи (голов)

Go'sht ishlab chiqarish  
(ming tonna)Производство мяса  
(тысяч тонн)

	2017	2018	
Go'sht - jami (tirik vaznda)	2 286,8	2 430,5	Мясо - всего (в живом весе)
shu jumladan:			в том числе:
mol go'shti	1 682,5	1 829,5	говядина
qo'y go'shti	431,0	409,4	баранина
parranda go'shti	133,5	173,0	мясо птицы
cho'chqa go'shti	23,9	3,6	свинина
boshqa turdagi hayvonlar go'shti	15,9	15,0	мясо прочих видов животных

\*

## QURILISH

Ushbu bo'lim qurilish tashkilotlarining faoliyati, uy-joy va ijtimoiy-madaniy qurilishda binolarni, ishlab chiqarish quvvatlarini foydalanishga topshirish to'g'risidagi ma'lumotlarni o'z ichiga oladi.

**Qurilish ishlari** – bino va inshootlarni barpo etish, rekonstruksiya qilish, kengaytirish, kapital va joriy ta'mirlash bo'yicha qurilish ishlab chiqarish ishlari majmuasining natijasidir.

**Yangi qurilish** – yangi quvvatlar yaratish maqsadida yangi maydonlarda amalga oshiriladigan, asosiy, yordamchi va xizmat ko'rsatuvchi ob'ektlar (bino va inshootlar) majmuasi qurilishidir.

**Qayta tiklash** – ishlab chiqarishni takomillashtirish va uning texnik-iqtisodiy darajasini oshirish va qayta tiklashni amalga oshirish bo'yicha kompleks loyihalar bilan bog'liq mavjud bino va inshootlarni kengaytirmasdan, mavjud sexlar va asosiy, yordamchi hamda xizmat ko'rsatuvchi ob'ektlarni qayta qurish.

**Kapital ta'mirlash** – ishlab chiqarilgan xizmatlar (ishlar) shaklidagi qurilish mahsulotining bir turi bo'lib, bino va inshootlarning alohida eskirgan konstruktiv elementlari va qismlarini yangisiga almashtirishdan iborat.

**Uy-joylar qurilishi** – uy-joy qurilishi doimiy turdagi yotoqxonalar, qariyalat va nogironlar uylarini, bolalar uylari yotoqxona korpuslari va boshqalarni qurishdan iborat. Uy-joy qurilishining hajmi umumiy va istiqomat maydonining kvadrat metrdagi xonadonlar soni va binolar soni bo'yicha aniqlanadi.

## СТРОИТЕЛЬСТВО

Раздел представляет данные о деятельности строительных организаций, вводе в действие зданий, производственных мощностей, жилищном и социально-культурном строительстве.

**Строительные работы** – результат строительного производства как комплекса работ, выполняемых при возведении, реконструкции, расширении, капитальном и текущем ремонте зданий и сооружений.

**Новое строительство** – строительство комплекса объектов (зданий и сооружений) основного, подсобного и обслуживающего назначения, осуществляемое на новых площадях в целях создания новой мощности.

**Реконструкция** – переустройство существующих цехов и объектов основного, подсобного и обслуживающего назначения, как правило, без расширения имеющихся зданий и сооружений, связанное с совершенствованием производства и повышением его технико-экономического уровня и осуществляемое по комплексному проекту на реконструкцию.

**Капитальный ремонт** – разновидность строительной продукции в форме производственных услуг (работ). Состоит в замене отдельных изношенных конструктивных элементов и частей здания и сооружения новыми.

**Жилищное строительство** – возведение жилых домов, общежитий постоянного типа; домов для престарелых и инвалидов, спальных корпусов детских домов и др. Жилищное строительство характеризуется квадратными метрами введенной в действие общей и жилой площади, числом построенных квартир.

**Yakka tartibdagi qurilish** – aholining o'z mablag'lari va bank kredit mablag'lari hisobiga fuqarolarga qarashli bo'lgan uy-joylarni qurish. Yakka tartibdagi qurilishlar o'z kuchi bilan hamda ish kuchini jalb qilish orqali amalga oshiriladi.

**Qishloq joylarida namunaviy loyihalar bo'yicha yakka tartibdagi qurilishlar** – aholi mablag'lari hamda Qishloq qurilish bankining kreditlari hisobiga uy-joylarni qurish. Qurilishni, qurilish pudrat shartnomasi bo'yicha, "Kaliti bilan topshirish" sharti asosida "Qishloq qurilish invest" injiniring kompaniyasi amalga oshiradi.

**Qurilgan umumiy kvartiralar soni** ma'lumotlariga barcha mulkchilik shaklidagi korxonalar va tashkilotlar, shuningdek yakka tartibdagi quruvchilar tomonidan shahar va qishloq joylarida qurilgan uy-joylardagi kvartiralar qo'shilgan.

**Индивидуальное жилищное строительство** – возведение жилых домов, являющихся собственностью граждан, за счет собственных средств населения и с помощью банковских кредитов. Индивидуальное строительство осуществляется как собственными силами, так и с помощью привлеченной рабочей силы.

**Индивидуальное строительство по типовым проектам в сельской местности** – возведение жилых домов за счет кредитов Кишлок курилиш банка и средств населения. Строительство осуществляет инжиниринговая компания «Кишлок курилиш инвест» по договорам строительного подряда на условиях «под ключ».

В данные об общем числе построенных квартир включены квартиры в жилых домах, построенных в городских поселениях и сельской местности предприятиями и организациями всех форм собственности, а также индивидуальными застройщиками.

**QURILISH FAOLIYATI**  
**СТРОИТЕЛЬНАЯ ДЕЯТЕЛЬНОСТЬ**  
**Mulkchilik shakllari bo'yicha qurilish ishlari qiymati**  
**(amaldagi narxlarda; mlrd. so'm)**

**Стоимость строительных работ**  
**по формам собственности**  
**(в фактических ценах; млрд. сум.)**

	2017	2018	
Jami	34 698,0	51 129,3	Всего
shu jumladan mulkchilik shakllari bo'yicha:			в том числе по формам собственности:
davlat	2 089,3	2 762,5	государственная
nodavlat	32 608,7	48 366,8	негосударственная


**Qurilish ishlari qiymatining mulkchilik shakllari**  
**bo'yicha taqsimlanishi**  
**(foizda)**

**Распределение стоимости строительных работ**  
**по формам собственности**  
**(в процентах)**

	2017	2018	
Jami	100,0	100,0	Всего
shu jumladan mulkchilik shakllari bo'yicha:			в том числе по формам собственности:
davlat	6,0	5,4	государственная
nodavlat	94,0	94,6	негосударственная

Qurilish ishlari qiymatining mulkchilik shakllari  
bo'yicha taqsimlanishi  
(foizda)

Распределение стоимости строительных  
работ по формам собственности  
(в процентах)



- Davlat mulki / Государственная собственность
- Nodavlat mulki / Негосударственная собственность

2018 yilda binolarni ishga tushirish  
(yangi qurilish)

Ввод в действие зданий в 2018 году  
(новое строительство)

	<i>Binolar soni</i>  <i>Число зданий</i>	<i>Binolarning umumiy qurilish hajmi, ming m<sup>3</sup></i>  <i>Общий строительный объем зданий, тыс. м<sup>3</sup></i>	<i>Binolarning umumiy maydoni, ming m<sup>2</sup></i>  <i>Общая площадь зданий, тыс. м<sup>2</sup></i>	
Binolarning ishga tushirilishi – jami shu jumladan:	69 598	45 281,3	15 271,8	Введено в действие зданий - всего
uy-joy	63 110	34 845,5	11 502,2	в том числе:
noturar joy	6 488	10 435,8	3 769,6	жилого назначения
ularidan:				нежилого назначения
sanoat	57	135,9	37,5	из них:
qishloq xo'jaligi	42	137,1	41,9	промышленные
tijorat	4 981	6 688,4	2 495,1	сельскохозяйственные
o'quv	48	446,6	95,0	коммерческие
sog'liqni saqlash tizimi	54	191,6	37,0	учебные
boshqalar	1 306	2 836,2	1 063,1	системы здравоохранения
				другие

Meliorativ qurilishning asosiy ko'rsatkichlari

Основные показатели мелиоративного строительства

	2017	2018	
Qishloq xo'jaligida asosiy kapitalga kiritilgan investitsiyalar (amaldagi narxlarda), mlrd. so'm	6 110,6	7 991,9	Инвестиции в основной капитал в сельское хозяйство (в фактических ценах), млрд. сум
Kollektorlar (yangi qurilish va qayta tiklash), km	750,6	510,8	Коллекторы (новое строительство и реконструкция), км
Meliorativ quduqlar (yangi qurilish va qayta tiklash), dona	48	44	Мелиоративные скважины (новое строительство и реконструкция), шт.
Meliorativ nasos stantsiyalari (yangi qurilish va qayta tiklash), dona	6	7	Мелиоративные насосные станции (новое строительство и реконструкция), шт.



**UY-JOY VA IJTIMOIIY-MADANIY  
QURILISHLAR**  
**ЖИЛИЩНОЕ И СОЦИАЛЬНО-КУЛЬТУРНОЕ  
СТРОИТЕЛЬСТВО**

**Uy-joylarni ishga tushirish**  
(umumiy maydoni ming kvadrat metr)

**Ввод в действие жилых домов**  
(тысяч квадратных метров общей площади)

	2017	2018	
Jami qurilganlar	11 456,4	13 398,6	Всего построено
shu jumladan, yakka tartibdagi uy-joylar, namunaviy loyihalar asosidagi uy-joylarni qo'shgan holda	10 690,9	12 082,4	в том числе индивидуальное жилье, включая жилые дома по типовым проектам
Yakka tartibdagi uy-joylarning, namunaviy loyihalar asosidagi uy-joylarni qo'shgan holda, umumiy ishga tushirilgan uy-joylarga nisbatan ulushi, foizda	93,3	90,2	Удельный вес индивидуального жилья, включая жилые дома по типовым проектам, в общем вводе жилых домов, процентов

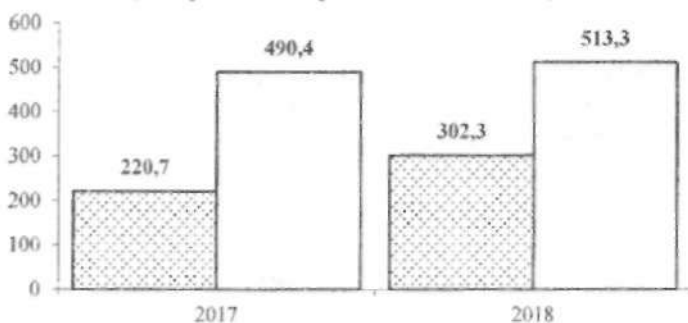
## Mulkchilik shakllari bo'yicha uy-joylarni ishga tushirish

Ввод в действие жилых домов  
по формам собственности

	2017		2018		
	<i>Jami umumiy maydon, ming m<sup>2</sup></i>	<i>Jami ishga tushirishga nisbatan ulushi, foizda</i>	<i>Jami umumiy maydon, ming m<sup>2</sup></i>	<i>Jami ishga tushirishga nisbatan ulushi, foizda</i>	
	<i>Всего, общей площади, тыс. м<sup>2</sup></i>	<i>Удельный вес в общем объеме ввода, %</i>	<i>Всего, общей площади, тыс. м<sup>2</sup></i>	<i>Удельный вес в общем объеме ввода, %</i>	
<b>Foydalanishga topshirilgan uy-joylar - jami</b>	11 456,4	100,0	13 398,6	100,0	<b>Введено в действие жилых домов – всего</b>
<i>shu jumladan, mulkchilik shakllari bo'yicha:</i>					<b>в том числе по формам собственности:</b>
davlat	109,4	1,0	186,0	1,4	государственная
nodavlat	11 347,0	99,0	13 212,6	98,6	негосударственная
<i>shundan, yakka tartibdagi uy-joy qurilishi</i>	9028,2	78,8	10 419,7	77,8	<b>из нее индивидуальными застройщиками</b>

1000 aholiga nisbatan uy-joylarni ishga tushirish  
(kvadrat metr umumiy maydoni)

Ввод в действие жилых домов на 1000 населения  
(квадратных метров общей площади)



- ▨ Shahar, shahar posyolkalarida / В городах и городских поселках
- Qishloq joylarida / В сельской местности

Shahar, shahar posyolkalari va qishloq joylarida  
ishga tushirilgan uy-joylar  
(ming kvadrat metr umumiy maydoni)

Ввод в действие жилых домов в городах,  
городских поселках и сельской местности  
(тыс. квадратных метров общей площади)

	Jami qurilganlar Всего построено	Shu jumladan yakka tartibdagi uy-joylar, namunaviy loyihalar asosidagi uy-joylarni qo'shgan holda В том числе индивидуальное жилье, включая жилье дома по типовым проектам
<i>Shahar, shahar posyolkalarida</i> В городах и городских поселках		
2017	3 623,2	2 869,0
2018	5 038,9	3 730,8
<i>Qishloq joylarida *</i> В сельской местности		
2017	7 833,2	7 821,9
2018	8 359,7	8 351,6

## Qurilgan kvartiralar soni va ularning o'rtacha o'lchami

## Число построенных квартир и их средний размер

	2017	2018	
	<i>Jami / Vsego</i>		
Kvartiralar soni, <i>ming</i>	94,6	107,7	Число квартир, <i>тыс.</i>
Kvartiralarning o'rtacha o'lchami, <i>umumiy maydon m<sup>2</sup></i>	120,5	124,2	Средний размер квартиры, <i>m<sup>2</sup> общей площади</i>
<i>Shu jumladan yakka tartibdagi uy-joylar, natijaviy uy-joylarni qo'shgan holda</i>			
<i>Из них индивидуальное жилье, включая по типовым проектам</i>			
Kvartiralar soni, <i>ming</i>	83,3	87,7	Число квартир, <i>тыс.</i>
O'rtacha o'lchami, <i>umumiy maydon m<sup>2</sup></i>	128,4	137,7	Средний размер, <i>m<sup>2</sup> общей площади</i>

## Yangi qurilish va qayta tiklash hisobiga ijtimoiy-madaniy ob'yektlarni foydalanishga topshirish

## Ввод в действие объектов социально-культурного назначения за счет нового строительства и реконструкции

	2017	2018	
	<i>Jami / Vsego</i>		
Maktabgacha ta'lim muassasalari, <i>ming o'rni</i>	8,8	28,2	Дошкольные образовательные учреждения, <i>тыс. мест</i>
Umumta'lim muassasalari, <i>ming o'quvchi o'rni</i>	94,5	80,4	Общеобразовательные учреждения, <i>тыс. учен. мест</i>
shundan qayta tiklanganlari	89,6	75,0	из них реконструировано
Shifoxonalar, <i>ming койка</i>	4,3	6,1	Больничные учреждения, <i>тыс. коек</i>
shundan qayta tiklanganlari	4,2	6,1	из них реконструировано
Ambulator-poliklinika muassasalari, qishloq vrachlik punktlarini qo'shgan holda, <i>1 smenadagi mingta qatnov</i>	7,7	20,0	Амбулаторно-поликлинические учреждения, включая сельские врачебные пункты, <i>тыс. посещений в смену</i>
shundan qayta tiklanganlari	7,4	18,8	из них реконструировано
shu jumladan, qishloq vrachlik punktlari	0,8	1,5	в том числе сельские врачебные пункты
shundan qayta tiklanganlari	0,8	1,3	из них реконструировано
Suv quvuri tarmoqlari, <i>km</i>	2 471,4	3 835,6	Водопроводные сети, <i>км</i>
Gaz tarmoqlari, <i>km</i>	305,1	174,4	Газовые сети, <i>км</i>

Davomi

Продолжение

	2017	2018	
<b>Shu jumladan, qishloq joylarida</b> <i>В том числе в сельской местности</i>			
Maktabgacha ta'lim muassasafari, <i>ming o'rni</i>	4,9	15,4	Дошкольные образовательные учреждения, тыс. мест
shundan qayta tiklanganlari	4,7	14,1	из них реконструировано
Shifoxonalar, <i>ming koyka</i>	0,4	0,6	Больничные учреждения, тыс. коек
Ambulator-poliklinika muassasafari, qishloq vrachlik punktlarini qo'shgan holda, <i>1 smenadagi mingta qatnov</i>	3,9	10,3	Амбулаторно-поликлинические учреждения, включая сельские врачебные пункты, тыс. посещений в смену
shu jumladan qishloq vrachlik punktlari	0,8	1,5	в том числе сельские врачебные пункты
shundan qayta tiklanganlari	0,8	1,3	из них реконструировано
Suv quvuri tarmoqlari, <i>km</i>	1 972,7	3 383,7	Водопроводные сети, км
Gaz tarmoqlari, <i>km</i>	164,0	140,3	Газовые сети, км

### Yangi qurilish va qayta tiklash hisobiga akademik litseylar va professional kollejlarni ishga tushirish

#### Ввод в действие академических лицеев и профессиональных колледжей за счет нового строительства и реконструкции

	2017	2018	
Litseylar, <i>ming o'quvchi o'rni</i>	-	-	Лицеи, тыс. учебных мест
shundan qayta tiklanganlari	-	-	из них реконструировано
shu jumladan:			в том числе:
akademik	-	-	академические
shundan qayta tiklanganlari	-	-	из них реконструировано
ixtisoslashtirilgan	-	-	специализированные
shundan qayta tiklanganlari	-	-	из них реконструировано
Professional kollejlarni, <i>ming o'quvchi o'rni</i>	0,2	-	Профессиональные колледжи, тыс. учебных мест
shundan qayta tiklanganlari	0,2	-	из них реконструировано

## INVESTITSİYALAR

Ushbu bo'lim nomoliyaviy aktivlarga o'zlashtirilgan investitsiyalar bo'yicha statistik ko'rsatkichlarni o'z ichiga oladi.

Nomoliyaviy aktivlarga kiritilgan investitsiyalar o'z ichiga quyidagi ko'rsatkichlarni oladi: asosiy kapitalga kiritilgan investitsiyalar, kapital ta'mirlashga xarajatlar, nomoddiy aktivlarga investitsiyalar (patentlar, litsenziyalar, dasturiy mahsulotlar, ilmiy-tadqiqot va tajriba-konstruktorlik va x.k.)

Asosiy kapitalga kiritilgan investitsiyalarga barcha turdagi qurilish ishlariga qilingan xarajatlar, asbob-uskunalarini montaj qilish bo'yicha xarajatlar, mashina, asbob-uskunalar (montaj talab etiladigan va talab etilmaydigan), transport vositalari, jixoz va xo'jalik inventarini sotib olish; boshqa kapital ishlar va xarajatlar kiradi. Asosiy kapitalga kiritilgan investitsiyalar hajmlari to'g'risidagi ma'lumotlar, ilgari boshqa tashkilotlarning asosiy fondlarida hisobga olingan asbob-uskunalar, binolar va inshootlar (yoki ularning ehtiyot qismlari)ni sotib olishga qilingan xarajatsiz keltirilgan.

O'zbekiston Respublikasi iqtisodiyotiga chet el investitsiyalari – kelgusida foyda olish maqsadida chet el investorlari tomonidan kiritilgan kapitaldir.

## ИНВЕСТИЦИИ

Раздел содержит показатели статистики освоенных инвестиций в нефинансовые активы.

Инвестиции в нефинансовые активы включают в себя следующие показатели: инвестиции в основной капитал, затраты на капитальный ремонт, инвестиции в нематериальные активы (патенты, лицензии, программные продукты, научно-исследовательские и опытно-конструкторские разработки и т.д.).

К инвестициям в основной капитал относятся затраты на строительные работы всех видов; затраты по монтажу оборудования; на приобретение машин, оборудования (требующего и не требующего монтажа), транспортных средств, на приобретение инструмента и хозяйственного инвентаря; прочие капитальные работы и затраты. Данные об объемах инвестиций в основной капитал приводятся без затрат на приобретение оборудования, зданий, сооружений (или их частей), числящихся ранее в основных фондах у других предприятий и организаций.

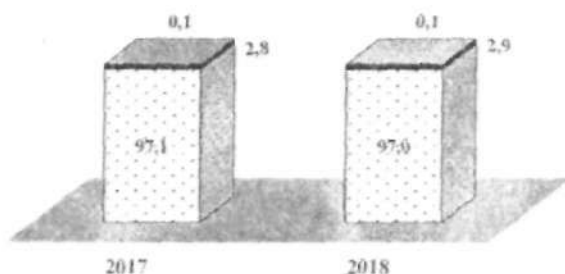
Иностранные инвестиции в экономику Республики Узбекистан – вложения капитала иностранными инвесторами преимущественно в целях получения дохода.

**NOMOLIYAVIY AKTIVLARGA KIRITILGAN  
INVESTITSIYALAR  
ИНВЕСТИЦИИ В НЕФИНАНСОВЫЕ АКТИВЫ**  
Nomoliyaviy aktivlarga kiritilgan investitsiyalar tarkibi  
(jamiga nisbatan foizda)  
Структура инвестиций в нефинансовые активы  
(в процентах к итогу)

	2017	2018	
Nomoliyaviy aktivlarga kiritilgan investitsiyalar – jami <sup>1)</sup>	100,0	100,0	Инвестиции в нефинансовые активы – всего <sup>1)</sup>
shu jumladan:			в том числе:
asosiy kapitalga kiritilgan investitsiyalar	97,1	97,0	инвестиции в основной капитал
kapital ta'mirlashga xarajatlar	2,8	2,9	затраты на капитальный ремонт
nomoddiy aktivlarga investitsiyalar	0,1	0,1	инвестиции в нематериальные активы

**Nomoliyaviy aktivlarga kiritilgan investitsiyalar tarkibi**  
(jamiga nisbatan foizda)

**Структура инвестиций в нефинансовые активы**  
(в процентах к итогу)



- Nomoddiy aktivlarga investitsiyalar / Инвестиции в нематериальные активы
- Kapital ta'mirlashga xarajatlar / Затраты на капитальный ремонт
- Asosiy kapitalga kiritilgan investitsiyalar / Инвестиции в основной капитал

<sup>1)</sup> Moddiy aylanma mablag'lar zaxirasi o'sishiga kiritilgan investitsiyalardan tashqari / Без инвестиций в прирост запасов материальных оборотных средств

**Mulkchilik shakllari bo'yicha asosiy kapitalga  
kiritilgan investitsiyalar  
(amaldagi narxlarda)  
Инвестиции в основной капитал  
по формам собственности  
(в фактических ценах)**

	<i>Mlrd. so'm</i>		<i>Jamiga nisbatan foizda</i>		
	<i>Mlrd. сумов</i>		<i>В % к итогу</i>		
	2017	2018	2017	2018	
<b>Jami</b>	<b>72 155,2</b>	<b>124 231,3</b>	<b>100,0</b>	<b>100,0</b>	<b>Всего</b>
shu jumladan mulkchilik shakllari bo'yicha:					в том числе по формам собственности:
davlat	10 102,8	23 127,6	14,0	18,6	государственная
nodavlat	62 052,4	101 103,7	86,0	81,4	негосударствен- ная



Moliyalashtirish manbalari bo'yicha  
asosiy kapitalga kiritilgan investitsiyalar  
(jamiga nisbatan foizda)

Инвестиции в основной капитал  
по источникам финансирования  
(в процентах к итогу)

	2017	2018	
Asosiy kapitalga kiritilgan investitsiyalar - jami	100,0	100,0	Инвестиции в основной капитал - всего
shu jumladan moliyalashtirish manbalari bo'yicha:			в том числе финансируемые за счет:
respublika byudjeti	4,8	4,6	республиканского бюджета
korxonalar va aholi	47,3	42,0	предприятий и населения
bank kreditlari va boshqa qarz mablag'lari	12,7	17,8	кредитов банка и других заемных средств
chet el investitsiyalari va kreditlari	23,8	24,3	иностранных инвестиций и кредитов
davlat maqsadli jamg'armalari	3,3	4,7	государственные целевые фонды
tiklanish va taraqqiyot fondi	7,9	6,4	фонд реконструкции и развития
bolalar sportini rivojlantirish jamg'armasi	0,2	0,2	фонд развития детского спорта

\*

Iqtisodiy faoliyat turlari bo'yicha asosiy  
kapitalga kiritilgan investitsiyalar tarkibi  
(jamiga nisbatan foizda)

Структура инвестиций в основной капитал  
по видам экономической деятельности  
(в процентах к итогу)

	2017	2018	
<b>Jami</b>	<b>100,0</b>	<b>100,0</b>	<b>Всего</b>
shu jumladan:			в том числе:
qishloq, o'rmon va baliqchilik xo'jaligi	8,5	6,4	сельское, лесное и рыбное хозяйство
tog'-kon sanoati	19,7	12,9	горнодобывающая промышленность
ishlab chiqarish sanoati	16,9	20,7	обрабатывающая промышленность
elektr energiyasi, gaz, bug' va kondentsiyalangan havo	7,6	12,4	электроснабжение, подача газа, пара и кондициониро- вание воздуха
suv bilan ta'minlash, kanalizatsiya, chiqindilarni yig'ish va qayta foydalanish	1,3	2,1	водоснабжение, канализация, сбор и утилизация
qurilish	2,0	2,1	строительство
ulgurji va chakana savdo, motorli transport vositalari va mototsikllarni ta'mirlash	3,5	4,1	оптовая и розничная торговля, ремонт моторных транспортных средств и мотоциклов
tashish va saqlash	8,8	6,8	перевозка и хранение

Davomi

Продолжение

	2017	2018	
yashash va ovqatlanish bo'yicha xizmatlar	0,8	1,4	услуги по проживанию и питанию
axborot va aloqa	2,7	1,3	информация и связь
moliya va sug'urta faoliyati	1,1	0,8	финансовая и страховая деятельность
kasbiy, ilmiy va texnik faoliyat	0,8	1,2	профессиональная, научная и техническая деятельность
ta'lim	2,0	2,4	образование
sog'liqni saqlash va ijtimoiy xizmatlar ko'rsatish	2,2	2,2	здравоохранение и предоставление социальных услуг
san'at, ko'ngil ochish va dam olish	0,8	1,5	искусство, развлечение и отдых
Barcha faoliyat turlaridan tashqari:			Кроме всех видов деятельности:
turar-joy qurilishiga investitsiyalar	15,3	15,7	инвестиции в жилищное строительство
boshqa faoliyat turlari	6,0	6,0	прочие виды деятельности

**Asosiy kapitalga kiritilgan investitsiyalarning  
texnologik tarkibi  
(jamiga nisbatan foizda)**

**Технологическая структура инвестиций  
в основной капитал  
(в процентах к итогу)**

	2017	2018	
Asosiy kapitalga kiritilgan investitsiyalar – jami	100,0	100,0	Инвестиции в основной капитал – всего
shu jumladan:			в том числе на:
qurilish-montaj ishlariga	53,4	44,6	строительно-монтажные работы
asbob-uskuna, jihoz, inventar	32,9	43,8	оборудование, инструмент, инвентарь
boshqa kapital ishlar va xarajatlari	13,7	11,6	прочие капитальные работы и затраты

**Asosiy fondlar turlari bo'yicha asosiy kapitalga  
kiritilgan investitsiyalar tarkibi  
(jamiga nisbatan foizda)**

**Структура инвестиций в основной капитал  
по видам основных фондов  
(в процентах к итогу)**

	2017	2018	
Asosiy kapitalga kiritilgan investitsiyalar – jami	100,0	100,0	Инвестиции в основной капитал – всего
shu jumladan, asosiy fondlar turlari bo'yicha:			в том числе по видам основных фондов:
uy-joy	15,3	15,7	жилища
bino (uy-joylardan tashqari) va inshootlar	34,8	29,9	здания (кроме жилых) и сооружения
mashinalar, asbob-uskuna, jihoz, inventar	38,9	46,4	машины, оборудование, инструмент, инвентарь
boshqalar	11,0	8,0	прочие

CHET EL INVESTITSİYALARI  
ИНОСТРАННЫЕ ИНВЕСТИЦИИ


Chet el investitsiyalarining o'zlashtirilishi  
(amaldagi narxlarda)

Освоение иностранного капитала  
(в фактических ценах)

	Mlrd. so'm		Jamiga nisbatan foizda		
	Mlrd. сумов		В % к итогу		
	2017	2018	2017	2018	
<b>Jami</b>	<b>17 146,5</b>	<b>30 154,8</b>	<b>100,0</b>	<b>100,0</b>	<b>Всего</b>
shu jumladan, korxonalarining mulkchilik shakllari bo'yicha o'zlashtirilgan:					в том числе освоено предприятиями по формам собственности:
davlat	1 943,3	2 345,6	11,3	7,8	государственной
nodavlat	15 203,2	27 809,2	88,7	92,2	негосударственной

Iqtisodiy faoliyat turlari bo'yicha asosiy kapitalga  
kiritilgan chet el investitsiyalarining tarkibi  
(jamiga nisbatan foizda)

Структура иностранных инвестиций в основной  
капитал по видам экономической деятельности  
(в процентах к итогу)ё



- Tog'-kon sanoati / Горнодобывающая промышленность
- Ishlab chiqarish sanoati / Обрабатывающая промышленность
- Elektr, gaz, bug' bilan ta'minlash va havoni kondentsiyalash /  
Электроснабжение, подача газа, пара и кондиционирование воздуха
- Suv bilan ta'minlash, kanalizatsiya, chig'indilarni yiqish va utilitatsiya  
qilish / Водоснабжение, канализация, сбор и утилизация
- Tashish va saqlash / Перевозка и хранение
- Axborot va aloqa / Информация и связь
- Sog'liqni saqlash va ijtimoiy xizmatlar ko'rsatish /  
Здравоохранение и предоставление социальных услуг
- Boshqa faoliyat turlari / Прочие виды деятельности

**Asosiy kapitalga kiritilgan chet el investitsiyalarining turlari**  
(jamiga nisbatan foizda)

**Иностранные инвестиции в основной капитал по видам**  
(в процентах к итогу)

	2017	2018	
<b>Jami investitsiyalar va kreditlar</b>	100,0	100,0	<b>Всего инвестиций и кредитов</b>
shu jumladan:			в том числе:
to'g'ridan-to'g'ri investitsiyalar va kreditlar	74,5	43,3	прямые инвестиции и кредиты
hukumat kafolati ostidagi investitsiyalar va kreditlar	25,5	56,7	инвестиции и кредиты под гарантию правительства республики

**Iqtisodiyot tarmoqlari bo'yicha asosiy kapitalga kiritilgan chet el investitsiyalari**  
(jamiga nisbatan foizda)

**Иностранные инвестиции в основной капитал по видам экономической деятельности**  
(в процентах к итогу)

	2017	2018	
<b>Jami investitsiyalar</b>	100,0	100,0	<b>Всего инвестиций</b>
shu jumladan:			в том числе:
qishloq, o'rmon va baliqchilik xo'jaligi	1,1	2,1	сельское, лесное и рыбное хозяйство
tog'-kon sanoati	56,8	24,7	горнодобывающая промышленность
ishlab chiqarish sanoati	14,8	19,9	обрабатывающая промышленность

Davomi

Продолжение

	2017	2018	
elektr, gaz, bug' bilan ta'minlash va havoni kondensiyalash	2,3	35,0	электроснабжение, подача газа, пара и кондиционирование воздуха
suv bilan ta'minlash, kanalizatsiya, chig'indilarni yig'ish va utilitatsiya qilish	1,6	2,8	водоснабжение, канализация, сбор и утилизация
qurilish	0,1	0,3	строительство
ulgurji va chakana savdo, motorli transport vositalari va mototsikllarni ta'mirlash	0,4	2,0	оптовая и розничная торговля, ремонт моторных транспортных средств и мотоциклов
tashish va saqlash	8,5	5,5	перевозка и хранение
axborot va aloqa	8,7	1,4	информация и связь
kasbiy, ilmiy va texnik faoliyat	0,1	0,9	профессиональная, научная и техническая деятельность
ta'lim	0,8	0,1	образование
sog'liqni saqlash va ijtimoiy xizmatlar ko'rsatish	3,0	0,8	здравоохранение и предоставление социальных услуг
Barcha faoliyat turlaridan tashqari:			Кроме всех видов деятельности:
boshqa faoliyat turlari	1,8	4,5	прочие виды деятельности



**Investor-mamlakatlar bo'yicha asosiy kapitalga kiritilgan  
xorijiy investitsiyalar va kreditlar**  
(mln. so'm)

**Иностранные инвестиции и кредиты в основной капитал  
по странам-инвесторам**  
(млн. сум)

	2017	2018	
<b>Bcero</b>	<b>17 146 525,4</b>	<b>30 154 784,1</b>	<b>Всего</b>
OTB	511 703,4	1 525 259,8	АБР
Avstriya	866,2	716 089,5	Австрия
Ozərbayjon	727,4	2 406,2	Азербайджан
Angilya (Brit.)	2354,4	-	Англия (Брит.)
Armaniston	-	1 120,0	Армения
Afg'oniston	10,0	9 623,9	Афганистан
Bangladesh	1 488,5	-	Бангладеш
Belgiya	49,1	180,7	Бельгия
Bolgariya	2 219,2	250,2	Болгария
Britaniya hududi	31 889,3	51 678,5	Британская территория
Birlashgan Qirollik (Britaniya)	218 374,0	768 250,7	Соединенное Королевство (Великобритания)
Virginiya orollari (Britaniya)	3 365,2	11 077,2	Виргинские Острова (Британские)
Jamon Banki	223 483,2	143 619,9	Всемирный Банк
Vetnam	49,3	197,3	Вьетнам
Germaniya	22 203,8	404 121,0	Германия
Gonkong	-	22 669,8	Гонконг
Gretsiya	-	23,8	Греция
Daniya	-	2 897,6	Дания

<i>Davomi</i>			<i>Продолжение</i>
	2017	2018	
Dominika Respublikasi	55,6	-	Доминиканская Республика
ITB	717 299,9	861 125,9	ИБР
Isroil	296,9	56 677,2	Израиль
Hindiston	2 121,1	45 135,0	Индия
Eron	6 370,5	29 948,3	Иран
Irlandiya	139 492,4	19 717,6	Ирландия
Italiya	10 379,1	4 068,5	Италия
Qozog'iston	10 019,6	16 480,6	Казахстан
Kanada	2 227,7	14 850,9	Канада
Qirg'iziston	277,4	26 206,5	Киргизия
Kipr	1 171,8	255 583,7	Кипр
Xitoy	2 569 275,8	7 436 043,8	Китай
Quvayt fondi	5 990,9	44 701,1	Кувейтский фонд
Latviya	10 329,0	3 956,6	Латвия
Lixtenshteyn	136,0	1 274,5	Лихтенштейн
Luksemburg	-	459,7	Люксембург
Malayziya	1 530,7	468,3	Малайзия
Malta	3,4	-	Мальта
XTA	304 721,3	526 088,5	МАР
XTTB(Xalqaro Tiklanish va Taraqqiyot banki)	-	1 225,1	МБРР (международный банк развития и реконструкции)
Koreya Xalq-Demokratik Respublikasi(KXDR)	-	2 444,5	Народно-Демократическая республика Корея (КНДР)
Niderlandiya	739 038,5	438 107,9	Нидерланды
Norvegiya	25,0	10,9	Норвегия

Davomi

Продолжение

	2017	2018	
Birlashgan Arab Amirliigi(BAA)	4864,7	34 444,2	Объединенные Арабские Эмираты (ОАЭ)
OPEK	-	917,4	ОПЕК
Pokiston	428,0	-	Пакистан
Polsha	224,1	2 189,7	Польша
Koreya Respublikasi	269 472,3	4 355 506,6	Республика Корея
Rossiya Federatsiyasi	9 517 502,9	7 135 741,9	Россия Федерация
Saudiya Arabistoni	421,3	9 533,6	Саудовская Аравия
Singapur	4 466,1	51 290,7	Сингапур
STF	18 808,1	20 547,2	СФР
Amerika Qo'shma Shtatfari (AQSh)	321 746,4	283 114,1	Соединенные Штаты Америки (США)
Tojikiston	-	44 446,7	Таджикистан
Tayland	-	269 924,4	Тайланд
Turkiya	31 505,7	137 332,0	Турция
Turkmaniston	-	7 765,2	Туркмения
Ukraina	1 600,8	82,0	Украина
Filippin	60 750,0	711 396,6	Филиппины
Finlyandiya	271,4	-	Финляндия
Fransiya	-	591,4	Франция
Chex Respublikasi	-	853,4	Чешская Республика
Shveysariya	53 536,5	190 595,2	Швейцария
Shvesiya	140 875,4	171 298,0	Швеция
Eksimbank (Koreya)	4 060,0	-	Эксимбанк (Корея)
Yaponiya	1 132 588,5	2 740 118,8	Япония
Yaponiya xalqaro hamkorlik banki	14 871,6	542 404,6	Японский банк международного сотрудничества
Boshqa mamlakatlar	28 986,0	649,2	Другие страны

## TRANSPORT

Bo'limda transportning barcha turlari bo'yicha yuk va yo'lovchi tashish hajmi, qatnov yo'llar uzunligi haqida ma'lumotlar berilgan

**Transport** iqtisodiy faoliyat turi sifatida umumfoydalanish va umumfoydalanishda bo'lmagan transportga bo'linadi.

**Umumfoydalanishdagi transport** – yuk va yo'lovchilarni tashish bo'yicha iqtisodiyotning barcha tarmoqlari va aholi ehtiyojlarini qondiruvchi, ishlab chiqaruvchi hamda iste'molchilar o'rtasida turli xildagi mahsulotlarni tashuvchi, aholiga ommaviy transport xizmatini ko'rsatuvchi transport.

Tijorat asosida (to'lov asosida) yo'lovchilarni (jamoat transportidan bepul foydalanuvchi fuqarolarni hisobga olgan holda) yoki yuklarni tashish, umumiy foydalanishdagi transport tashishlariga kiradi.

**Umumfoydalanishdagi avtomobil yo'llari** davlat mulki bo'lib, avtomobil yo'llaridan foydalanuvchilar uchun ochiqdir. Umumiy foydalanishdagi avtomobil yo'llari aholi ehtiyojlarini, davlatning ijtimoiy-iqtisodiy va mudofaa ehtiyojlarini qanoatlantirish uchun shaharlar hamda boshqa aholi punktlari o'rtasida yuklar va yo'lovchilar tashishni ta'minlaydi.

**Umumfoydalanishda bo'lmagan transport** (idoraviy), asosan o'z korxonasi, birlashmasi (uyushmalar, kompaniyalar, idoralari) yuklari va yo'lovchilarini tashiydi.

## ТРАНСПОРТ

В разделе представлены данные об объемах перевозок грузов и пассажиров всеми видами транспорта, о протяженности транспортных путей.

**Транспорт** как вид экономической деятельности подразделяется на транспорт общего и необщего пользования.

**Транспорт общего пользования** – транспорт, удовлетворяющий потребности всех отраслей экономики и населения в перевозках грузов и пассажиров, перемещающий различные виды продукции между производителями и потребителями, осуществляющий общедоступное транспортное обслуживание населения.

К перевозкам транспорта общего пользования относятся перевозки на коммерческой основе (за плату) пассажиров (включая граждан, пользующихся правом бесплатного проезда на общественном транспорте) или грузов.

**Автомобильные дороги общего пользования** являются государственной собственностью и открыты для пользователей автомобильных дорог. Автомобильные дороги общего пользования обеспечивают перевозку грузов и пассажиров между городами и иными населенными пунктами для удовлетворения нужд населения, социально-экономических и оборонных потребностей государства.

**Транспорт необщего пользования** (ведомственный), как правило, перевозит грузы и пассажиров своего предприятия, объединения (ассоциации, компании, ведомства).

**Yuk aylanmasi** - transportning yuk tashish bo'yicha ish hajmi. O'lchov birligi tonna-kilometr hisoblanadi. Transportning yuk aylanmasi tashilayotgan yukning har bir jo'natmasi og'irligini uni tashish masofasiga ko'paytmasining yig'indisi orqali aniqlanadi.

**Yo'lovchi aylanmasi** - transportning yo'lovchi tashish bo'yicha ish hajmi. O'lchov birligi passajiro-kilometr hisoblanadi. Har bir tashish bo'yicha yo'lovchilar sonini tashish masofasiga ko'paytmasini yig'indisi orqali aniqlanadi.

**Грузооборот** - объем работы транспорта по перевозкам грузов. Единицей измерения является тонно-километр. Грузооборот транспорта определяется как сумма произведений веса каждой партии (отправки) перевозимого груза на расстояние ее перевозки.

**Пассажирооборот** - объем работы транспорта по перевозкам пассажиров. Единицей измерения является пассажиро-километр. Определяется суммированием произведений количества пассажиров по каждой позиции перевозки на расстояние перевозки.

### YUK TASHISH ГРУЗОВЫЕ ПЕРЕВОЗКИ

Transport turlari bo'yicha yuk tashish va yuk aylanmasi  
Перевозки грузов и грузооборот по видам транспорта

	2017	2018	
Jo'natilgan yuklar, mln. t shu jumladan transportda:	1 146,2	1 243,0	Отправлено грузов, млн. т в том числе транспортом:
temir yo'l	67,9	68,4	железнодорожным
avtomobil	1 013,1	1 102,2	автомобильным
quvur yo'li	65,1	72,4	трубопроводным
havo yo'li, ming	26,4	13,1	воздушным, тыс. т
Yuk aylanmasi, mlrd. t-km shu jumladan transportda:	66,9	71,3	Грузооборот, млрд. т-км в том числе транспорта:
temir yo'li	22,9	22,9	железнодорожного
avtomobil	13,6	14,6	автомобильного
quvur yo'li	30,2	33,6	трубопроводного
havo yo'li, mln. t-km	156,9	123,5	воздушного, млн. т-км

2018 yilda transport turlari bo'yicha yuk tashishning tarkibi  
(umumiy hajmga nisbatan foizda)

Структура перевозок грузов по видам транспорта в 2018 году  
(в процентах к общему объему)



- Temir yo'li / Железнодорожный
- Avtomobil / Автомобильный
- Quvur yo'li / Трубопроводный
- Havo yo'li / Воздушный

## YO'LOVCHI TASHISH

## ПАССАЖИРСКИЕ ПЕРЕВОЗКИ

Transport turlari bo'yicha yo'lovchi tashish va yo'lovchi aylanmasi

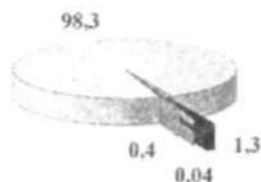
Перевозки пассажиров и пассажирооборот  
по видам транспорта

	2017	2018	
<b>Tashilgan yo'lovchilar, mln. kishi</b>	<b>5 679,0</b>	<b>5 951,5</b>	<b>Перевезено пассажиров, млн. человек</b>
shu jumladan transportda:			в том числе транспортом:
temir yo'li	21,1	22,1	железнодорожным
avtomobil	5 591,3	5 852,8	автомобильным
trolleybus	0,5	0,5	троллейбусным
tramvay	2,3	4,4	трамвайным
metropoliten	61,6	69,1	метрополитенным
havo yo'li	2,2	2,6	воздушным
<b>Yo'lovchi aylanmasi, mlrd. yo'lovchi-km</b>	<b>130,0</b>	<b>135,3</b>	<b>Пассажирооборот, млрд. пасс-км</b>
shu jumladan transportda:			в том числе транспорта:
temir yo'li	4,3	4,3	железнодорожного
avtomobil	117,7	121,6	автомобильного
trolleybus	0,01	0,02	троллейбусным
tramvay	0,01	0,03	трамвайного
metropoliten	0,5	0,5	* метрополитенного
havo yo'li	7,5	8,8	воздушного

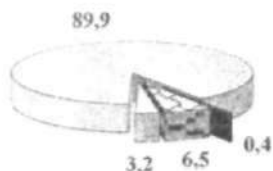
2018 yilda transport turlari bo'yicha yo'lovchi tashish  
va yo'lovchi aylanmasining tarkibi  
(umumiy hajmga nisbatan foizda)

Структура перевозок пассажиров  
и пассажирооборота по видам транспорта в 2018 году  
(в процентах к общему объему)

Tashilgan yo'lovchilar / Перевозка пассажиров



Yo'lovchi aylanmasi / Пассажирооборот



- Temir yo'li / Железнодорожный
- Avtomobil / Автомобильный
- Shahar elektr transporti / Городской электрический транспорт
- Navo yo'li / Воздушный



## TRANSPORT QATNOV YO'LLARI

## ТРАНСПОРТНЫЕ ПУТИ СООБЩЕНИЯ

Qatnov yo'llarining uzunligi  
(yil oxiriga; ming kilometr)

Протяженность путей сообщения  
(на конец года; тысяч километров)

	2017	2018	
<b>Temir yo'llari (foydalaniladigan uzunligi) – jami</b>	<b>6,1</b>	<b>6,2</b>	<b>Железнодорожные пути (эксплуатационная длина) - всего</b>
shu jumladan:			в том числе:
umumfoydalanadigan	4,6	4,7	общего пользования
idoraviy <sup>1)</sup>	1,5	1,5	ведомственные <sup>1)</sup>
<b>Qattiq qoplamali avtomobil yo'llari – jami</b>	<b>44,1</b>	<b>43,9</b>	<b>Автомобильные дороги с твердым покрытием - всего</b>
shu jumladan:			в том числе:
umumfoydalanadigan	42,0	42,1	общего пользования
idoraviy <sup>1)</sup>	2,0	1,8	ведомственные <sup>1)</sup>
<b>Tramvay yo'llari (ikki yoqlanta hisobda), km</b>	<b>7,9</b>	<b>12,9</b>	<b>Трамвайные пути (в двухпутном исчислении), км</b>
<b>Trolleybus liniyalari (ikki yoqlama hisobda), km</b>	<b>35,6</b>	<b>35,6</b>	<b>Троллейбусные линии (в двухпутном исчислении), км</b>
<b>Metropoliten yo'llari (ikki yoqlama hisobda), km</b>	<b>36,1</b>	<b>36,1</b>	<b>Метрополитенные пути (в двухпутном исчислении), км</b>
<b>Magistral quvur yo'llari – jami</b>	<b>13,9</b>	<b>13,9</b>	<b>Магистральные трубопроводы - всего</b>
shu jumladan:			в том числе:
gaz quvurlari	13,8	13,8	газопроводы
neft quvurlari	0,1	0,1	нефтепроводы

<sup>1)</sup> Yirik korxonalar bo'yicha / По крупным предприятиям

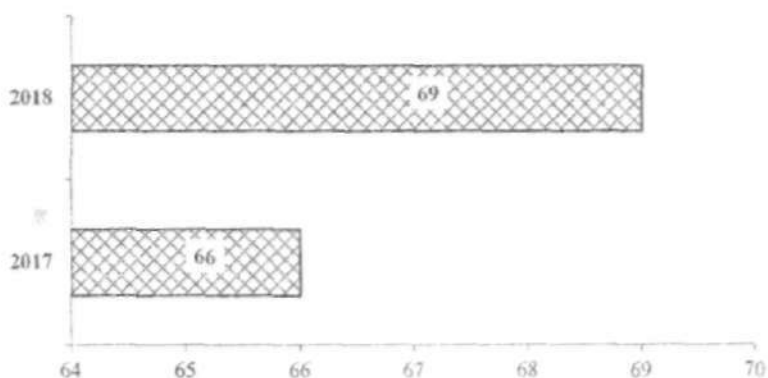
**Jismoniy shaxslarga tegishli avtotransport vositalarining soni**  
(yil oxiriga; dona)

**Наличие автомобильных транспортных средств**  
(на конец года; штук)

	2017	2018	
Yuk avtomobillar	116 339	143 442	Грузовые
Yengil avtomobillar, ming dona	2 133,5	2 272,2	Легковые, тыс. шт.
Avtobuslar va mikroavtobuslar	19 611	2 0328	Автобусы и микроавтобусы

**Aholining yengil avtomobillar bilan ta'minlanganligi**  
(yil oxiriga; 1000 ta doimiy aholiga nisbatan; dona)

**Обеспеченность населения легковыми автомобилями**  
(на конец года; на 1000 человек населения; штук)



## ALOQA

Bo'limda aloqa xizmati ko'rsatuvchi tashkilotlar faoliyati va ularning moddiy-texnika bazasini rivojlanishi to'g'risidagi ma'lumotlar keltirilgan.

**Aloqa xizmatlari** – qabul qilish, qayta ishlash, pochta jo'natmalari yoki elektr aloqa xabarlarini jo'natish va etkazib berish bo'yicha faoliyat mahsuloti.

**Pochta aloqasi** – pochta, kurerlik jo'natmalari va pul mablag'larining pochta o'tkazmalarini jo'natish va yetkazib berishni (topshirishni) ta'minlovchi texnika va transport vositalarining yagona ishlab chiqarish-texnologiya majmuidan iborat aloqa turi.

**Elektron aloqa** – belgilar, signallar, yozma matnlar, tasvirlar va ovozlarni yoki boshqa turdagi xabarlarini simli, radio-optikali va boshqa elektromagnitli tizimlar orqali jo'natish va qabul qilish.

**Telefon aloqasi** – mahalliy, xalqaro va shaharlararo telefon suhbatlashishlarni amalga oshirishni ta'minlash, telefon tarmoqlari orqali ma'lumotlar uzatishni tashkil etish.

**Mobil aloqa tarmog'i** – abonentlarga mobil aloqa (telefon, ma'lumotlarni uzatish va boshqalar) xizmatlarini ko'rsatuvchi texnik vositalar (kommutatsion va radiokuna, abonent qurilmalari, ulovchi liniyalar, inshootlar va sh. k.) majmui. Mobil aloqa tarmoqlariga aloqaning mobil radiotelefon (sotali, trunk, lokal-trank, radial-zona, global shaxsiy mobil yo'ldoshli) tarmoqlari kiradi.

## СВЯЗЬ

В разделе представлены данные о деятельности организаций, оказывающих услуги связи, и развитии их материально-технической базы.

**Услуги связи** – продукт деятельности по приему, обработке, передаче и доставке почтовых отправок или сообщений электросвязи.

**Почтовая связь** – вид связи, представляющий собой единый производственно-технологический комплекс технических и транспортных средств, обеспечивающий пересылку и доставку (вручение) почтовых, курьерских отправок и почтовых переводов денежных средств.

**Электрическая связь** – передача и прием знаков, сигналов, письменного текста, изображений и звуков или сообщений любого рода по проводной, радио-, оптической или другим электромагнитным системам.

**Телефонная связь** – обеспечение осуществления местных, междугородных и международных телефонных разговоров, организация передачи данных по телефонным каналам.

**Сеть мобильной связи** – совокупность технических средств (коммутационное и радиооборудование, абонентские устройства, соединительные линии, сооружения и т. п.), с помощью которых абонентам предоставляются услуги мобильной связи (телефонной, передачи данных и др.). К сетям мобильной связи относятся сети подвижной радиотелефонной (сотовой, транковой, локально-транковой, радиально-зонавой, глобальной персональной подвижной спутниковой) связи.

**Asosiy telefon apparatlari** – umumfoydalanish uchun mo'ljallangan, telefon stantsiyasida o'z raqamiga ega bo'lgan telefon apparatlari, qo'shaloq (juft) apparatlarni qo'shgan holda.

**Uy telefon apparatlari** – uylarda (turar joy binolari) o'rnatilgan statsionar telefon apparatlari.

**Основные телефонные аппараты** – телефонные аппараты, занимающие самостоятельные номера на телефонной станции, в том числе спаренные аппараты, предназначенные для общего пользования.

**Квартирные телефонные аппараты** – стационарные телефонные аппараты, установленные в квартирах (жилых домах).

## ALOQA XIZMATLARI

## УСЛУГИ СВЯЗИ

Aloqa korxonalarining asosiy faoliyatidan tushgan tushum  
(amaldagi narxlarda; mlrd. so'm)

Выручка от основной деятельности предприятий связи  
(в фактических ценах; млрд. сум)

	2017	2018	
Aloqa - jami	7 168,1	8 648,6	Связь – всего
shu jumladan:			в том числе:
pochta	238,0	211,6	почтовая
telegraf	1,5	1,3	телеграфная
maxsus aloqa	8,7	10,3	спецсвязь
shaharlararo va xalqaro telefon	911,1	1 389,5	междугородная и международная телефонная
shahar va qishloq joylardagi telefon	101,1	104,1	городская и сельская телефонная
radio chastotalarni ro'yxatga olish, nazorat va himoya qilish	69,8	108,2	регистрация, контроль и защита радиочастот
mobil	3 881,0	4 238,4	мобильная
«Internet» tarmog'i	1 533,3	1 978,3	сеть «Интернет»
ma'lumot uzatish tarmog'i	275,5	420,1	сеть передачи данных
televideniya dasturlarini uzatish va qabul qilish	109,3	140,2	передача и прием телевизионных программ
radio dasturlarini uzatish va qabul qilish	9,5	12,9	передача и прием радиопрограмм
aloqaning boshqa turlari	29,3	33,7	прочие виды связи

**Aloqa korxonalarining aloqa xizmatidan  
tushgan tushumi tarkibi  
(jamiga nisbatan foizda)**

**Структура выручки предприятий связи  
от оказания услуг связи  
(в процентах к итогу)**

	2017	2018	
Aloqa - jami	100,0	100,0	Связь – всего
shu jumladan:			в том числе:
pochta	3,3	2,4	почтовая
telegraf	0,02	0,02	телеграфная
maxsus aloqa	0,1	0,1	спецсвязь
shaharlararo va xalqaro telefon	12,7	16,1	междугородная и международная телефонная
shahar va qishloq joylardagi telefon	1,4	1,2	городская и сельская телефонная
radio chastotalarni ro'yxatga olish, nazorat va himoya qilish	1,0	1,3	регистрация, контроль и защита радиочастот
mobil	54,2	49,0	мобильная
«Internet» tarmog'i	21,4	22,9	сеть «Интернет»
ma'lumot uzatish tarmog'i	3,9	4,8	сеть передачи данных
televideniya dasturlarini uzatish va qabul qilish	1,5	1,6	передача и прием телевизионных программ
radio dasturlarini uzatish va qabul qilish	0,1	0,2	передача и прием радиопрограмм
aloqaning boshqa turlari	0,4	0,4	прочие виды связи

**Aloqa korxonalarining aholiga aloqa  
xizmatidan tushgan tushum**  
(amaldagi narxlarda; mlrd. so'm)

**Выручка предприятий связи от услуг связи населению**  
(в фактических ценах; млрд. сум)

	2017	2018	
<b>Aloqa – jami</b>	<b>5 104,7</b>	<b>5 990,9</b>	<b>Связь – всего</b>
shu jumladan:			в том числе:
pochta	44,9	47,7	почтовая
telegraf	0,8	0,4	телеграфная
shaharlararo va xalqaro telefon	30,2	16,7	междугородная и международная телефонная
shahar va qishloq joylardagi telefon	64,9	67,9	городская и сельская телефонная
mobil	3 450,8	3 995,5	мобильная
ma'lumot uzatish tarmog'i, «Internet»ni qo'shgan holda	1 438,7	1 782,7	сеть передачи данных, включая «Интернет»
televideniya dasturlarini uzatish va qabul qilish	74,0	79,9	передача и прием телевизионных программ
aloqaning boshqa turlari	0,4	0,1	* прочие виды связи

**Aloqa korxonalarining aholiga aloqa xizmatidan  
tushgan tushumi tarkibi  
(jamiga nisbatan foizda)**

**Структура выручки предприятий связи  
от услуг связи населению  
(в процентах к итогу)**

	2017	2018	
Aloqa - jami	100,0	100,0	Связь – всего
shu jumladan:			в том числе:
pochta	0,9	0,8	почтовая
telegraf	0,02	0,01	телеграфная
shaharlararo va xalqaro telefon	0,6	0,3	междугородная и международная телефонная
shahar va qishloq joylardagi telefon	1,3	1,1	городская и сельская телефонная
mobil	67,6	66,7	мобильная
ma'lumot uzatish tarmog'i «Internet»ni qo'shgan holda	28,2	29,8	сеть передачи данных, включая «Интернет»
televideniya dasturlarini uzatish va qabul qilish	1,4	1,3	передача и прием телевизионных программ
aloqaning boshqa turlari	0,01	0,001	прочие виды связи



## Pochta aloqasining asosiy ko'rsatkichlari

## Основные показатели почтовой связи

	2017	2018	
Pochta aloqasining yetkazib berish uchastkalari soni, (yil oxiriga), <i>birluk</i>	3 869	3 558	Число доставочных участков почтовой связи (на конец года), <i>единиц</i>
shu jumladan qishloq joylarda	2 312	2 069	в том числе в сельской местности
Xat-xabar yetkazib beruvchi pochta yonlar soni (yil oxiriga), <i>kishi</i>	2 198	2 136	Почтальоны по доставке почты (на конец года), <i>человек</i>
Jo'natildi:			Отправлено:
jo'natmalar, <i>ming</i>	102,5	72,8	посылок, <i>тыс.</i>
xatlar, kartochka, banderollar, <i>mln</i>	16,6	14,7	писем, карточек, бандеролей, <i>млн.</i>
gazeta va jurnallar, <i>mln.</i>	23,1	20,0	газет и журналов, <i>млн.</i>
pul o'tkazmalari, <i>ming</i>	1 175,5	1 136,1	денежных переводов, <i>тыс.</i>
nafaqa to'lovlari, <i>mln.</i>	13,9	x	пенсионных выплат, <i>млн.</i>
telegrammalar, <i>ming</i>	217,7	x	телеграмм, <i>тыс.</i>
Havo transporti orqali jo'natilgan pochta tar. t	1 258,3	833,8	Отправлено почты воздушным транспортом, <i>т</i>

## Xalqaro aloqaning asosiy ko'rsatkichlari

## Основные показатели международной связи

	2017	2018	
Jo'natildi, <i>ming. dona.</i>			Отправлено, <i>тыс. шт.</i> :
telegrammalar	55,6	x	телеграмм
xat-xabarlar	526,7	364,5	письменной корреспонденции
posilka	45,8	27,1	посылок
Telefon so'zlashuvlar soni, <i>mln.</i>	89,1	78,3	Число телефонных разговоров, <i>млн.</i>

**Umumfoydalanadigan telefon aloqalari  
va mobil aloqa rivojlanishining asosiy ko'rsatkichlari  
(yil oxiriga)**

**Основные показатели развития телефонной связи  
общего пользования и мобильной связи  
(на конец года)**

	2017	2018	
Aloqa kanallarining uzunligi, <i>mln. kan. km</i>	387,4	398,6	Протяженность каналов связи, <i>млн. кан. км</i>
shu jumladan raqamli aloqa qurilmalari bilan jihozlangan	387,4	398,6	в том числе образованных цифровыми системами передачи
Telefon stantsiyalari soni - jami	1 534	1 546	Число телефонных станций – всего
shu jumladan:			в том числе:
shahar tarmog'ida	1 083	1 137	городской сети
qishloq tarmog'ida	451	409	сельской сети
Telefon stantsiyalarining umumiy sig'imi, <i>ming raqam</i>	2 150,8	2 132,3	Общая емкость телефонных станций, <i>тыс. номеров</i>
shu jumladan:			в том числе:
shahar tarmog'ida	2 018,6	2 013,8	городской сети
qishloq tarmog'ida	132,2	118,5	сельской сети
Telefon tarmog'iga ulangan uy telefon apparatlari soni, <i>ming dona</i>	1 537,5	1 552,9	Число телефонных аппаратов телефонной сети, <i>тыс. шт.</i>
ulardan asosiylari	1 526,5	1 542,7	из них основные
shu jumladan:			в том числе:
shahar tarmog'ida	1 460,8	1 484,1	городской сети
ulardan asosiylari	1 450,8	1 474,6	из них основные
qishloq tarmog'ida	76,7	68,7	сельской сети
ulardan asosiylari	75,7	68,1	из них основные
Telefon tarmog'ining xonadonlardagi telefon apparatlari soni, <i>ming dona</i>	1 217,2	1 221,0	Число квартирных телефонных аппаратов телефонной сети, <i>тыс. шт.</i>
shu jumladan:			в том числе:
shahar tarmog'ida	1 149,0	1 158,7	городской сети
qishloq tarmog'ida	68,2	62,3	сельской сети

Давоми

Продолжение

	2017	2018	
Taksofonlar soni – jami, <i>dona</i>	167	113	Число таксофонов – всего, <i>шт.</i>
shu jumladan:			в том числе в:
shahar tarmog'ida	161	113	городской сети
qishloq tarmog'ida	6	-	сельской сети
Shaharlararo taksofonlar soni, <i>dona</i>	76	41	Число междугородных таксофонов, <i>шт.</i>
Xalqaro telefon tarmog'iga avtomatik chiqishga ega asosiy telefon apparatlarining ulushi:			Удельный вес основных телефонных аппаратов, имеющих выход на автоматическую международную телефонную сеть:
shahar tarmog'ida	99,1	99,2	городской сети
qishloq tarmog'ida	100,0	100,0	сельской сети
Aholining telefon apparatlari bilan ta'minlanganligi (100 ta doimiy aholiga) – jami, <i>dona</i>	4,7	4,7	Обеспеченность населения телефонными аппаратами (на 100 населения) – всего, <i>шт.</i>
shu jumladan:			в том числе в:
shahar tarmog'ida	8,9	8,9	городской местности
qishloq tarmog'ida	0,5	0,4	сельской местности
Aholining uy telefon apparatlari bilan ta'minlanganligi (100 ta doimiy aholiga) – jami, <i>dona</i>	3,8	3,7	Обеспеченность населения квартирными телефонными аппаратами (на 100 населения) – всего, <i>шт.</i>
shu jumladan:			в том числе:
shahar tarmog'ida	7,0	7,0	городского
qishloq tarmog'ida	0,4	0,4	сельского
Shaharlararo telefon suhbatlari ta'minlandi, <i>mln.</i>	6 010,9	7 088,2	Представлено междугородных телефонных разговоров, <i>млн.</i>
Mobil telefon aloqasi abonentlari soni, <i>ming dona</i>	22 504,5	21 954,5	Число абонентов мобильных радиотелефонных станций, <i>тыс. шт.</i>

## SAVDO VA XIZMAT KO'RSATISH

Bo'lim tovar va xizmatlar iste'mol bozorining rivojlanishini, chakana savdo tovar aylanmasi, xizmat ko'rsatish dinamikasi va tarkibining asosiy turdagi oziq-ovqat tovarlari savdosini tavsiflovchi ko'rsatkichlarni o'z ichiga oladi

Chakana savdo tovar aylanmasi – aholiga iste'mol tovarlarini, sotish tarmoqlaridan qat'i nazar, naqd hisob-kitob asosida yoki plastik kartochkalari, kredit kartochkalari, banklarning hisob cheklari orqali sotilgan qiymati.

Chakana savdo tovar aylanmasi tarkibiga bevosita aholiga, shuningdek me'yoriy-huquqiy hujjatlarda belgilangan hollarda, yuridik shaxslarga sotiladigan tovarlar kiritiladi.

Chakana savdo tovar aylanmasi ma'lumotlari:

- asosiy faoliyat turi chakana savdo va ovqatlanish tashkilotlari tomonidan aholiga sotilgan tovarlar qiymatini;

- iqtisodiyotning boshqa tarmoqlaridagi tashkilotlar, agar ular aholiga iste'mol tovarlarini o'zlarining balansida bo'lgan savdo muassasalari orqali sotilgan yoki o'z kassalari orqali to'langan tovarlar qiymati;

- jismoniy shaxslar tomonidan buyum, ixtisoslashgan va dehqon (oziq-ovqat) bozorlarida sotilgan tovarlar qiymatini o'z ichiga oladi.

## ТОРГОВЛЯ И УСЛУГИ

В разделе содержатся показатели, характеризующие развитие потребительского рынка товаров и услуг, динамику и структуру товарооборота розничной торговли и услуг, продажу основных видов продуктов питания.

Товарооборот розничной торговли – стоимость проданных населению потребительских товаров за наличный расчет или оплаченных пластиковыми карточками, кредитными карточками, расчетными чеками банков независимо от каналов реализации товаров.

В состав товарооборота розничной торговли включается продажа товаров непосредственно населению, а также, в установленных нормативно-правовыми актами случаях, продажа товаров юридическим лицам.

Данные о товарообороте розничной торговли включают стоимость товаров:

- проданных населению организациями, для которых розничная торговля и организаций питания являются основными видами деятельности;

- организациями других отраслей экономики, если они осуществляют продажу населению потребительских товаров через торговые заведения, находящиеся на их балансе или с оплатой через свою кассу;

- стоимость товаров проданных физическими лицами на вещевых, специализированных и дехканских (продовольственных) рынках.

Chakana savdo tovar aylanmasi davlat statistika hisoboti shakllari asosida (savdo bilan shug'ullanuvchi yuridik shaxslar), hamda tanlanma statistik kuzatuvi asosida (jismoniy shaxslar) shakllanadi.

Chakana tovar aylanmasi va alohida tovar turlarining o'sish sur'ati solishtirma narxlarda keltirilgan.

**Ulgurji savdo tovar aylanmasi** – tuzilgan shartnomalar bo'yicha tijorat maqsadlarida (kelajakda qayta ishlash yoki sotish) yoki o'zining ishlab chiqarish ehtiyojlari uchun naqd pulsiz hisob-kitob shaklida tovarlar sotishdan tushgan tushumni ifodalaydi.

Xizmatlar iste'molchilar (yuridik va jismoniy shaxslar) holatini o'zgartiruvchi yoki tovarlar, xizmatlar yoki moliyaviy aktivlar bilan ayirboshlashiga ko'maklashadigan ishlab chiqarish faoliyatining natijasi hisoblanadi.

Товарооборот розничной торговли формируется на основе форм государственной статистической отчетности (юридических лиц, занимающихся торговлей), также на основе выборочных статистических обследований (физических лиц).

Темпы роста товарооборота розничной торговли и отдельных видов товаров приведены в сопоставимых ценах.

**Товарооборот оптовой торговли** – представляет собой выручку от продажи товаров по заключенным договорам в безналичной форме расчетов для использования коммерческих целях юридическим (дальнейшей переработки или продажи), или для собственных производственно-хозяйственных нужд.

Услуги являются результатом производственной деятельности, которая меняет состояние потребителей (юридических и физических лиц) или содействует обмену товарами, услугами или финансовыми активами.

## ЧАКАНА SAVDO

## РОЗНИЧНАЯ ТОРГОВЛЯ

## Chakana savdoning asosiy ko'rsatkichlari

## Основные показатели розничной торговли

	2017	2018	
<b>Ovqatlanish tashkilotlarini qo'shgan holda, barcha savdo tarmoqlari bo'yicha chakana savdo tovar aylanmasi, mlrd. so'm</b>	<b>105 229,9</b>	<b>133 195,2</b>	<b>Розничный товароборот, включая организаций питания, по всем каналам реализации, млрд. сум</b>
shu jumladan:			в том числе в:
shaharlarda	82 747,4	107 506,2	городской местности
qishloq joylarda	22 482,5	25 689,0	сельской местности
<b>Chakana savdo tovar aylanmasi umumiy hajmidan, mlrd. so'm:</b>			<b>Из общего объема розничного товароборота, млрд. сум:</b>
oziq-ovqat tovarlari	48 396,2	57 021,2	продовольственные товары
nooziq-ovqat tovarlari	56 833,7	76 174,0	непродовольственные товары
<b>Aholi jon boshiga chakana savdo tovar aylanmasi, ming so'm</b>	<b>3 249,0</b>	<b>4 041,6</b>	<b>Розничный товароборот на душу населения, тыс. сум</b>
<b>Chakana savdo tarmoqlarida tovar zaxiralari (yil oxiriga, konsignatsiya tovarlarini qo'shgan holda)</b>			<b>Товарные запасы в розничной сети (на конец года, включая консигнационные)</b>
jami, mlrd. so'm	2 338,7	3 476,5	всего, млрд. сум
tovar aylanmasi kunlarida	28	26	в днях товароборота
<b>Chakana savdo ob'yektlari va ovqatlanish tashkilotlari (yil oxiriga)</b>			<b>Торговые объекты розничной торговли и организаций питания (на конец года)</b>
jami, ming	132,1	146,2	всего, тыс.
10 000 aholiga	40	41	на 10 000 населения

Chakana savdo tovar aylanmasi hajmining o'sish sur'ati  
(o'tgan yilga nisbatan foizda)

Темпы роста объема товарооборота  
розничной торговли  
(в процентах к предыдущему году)

	2017	2018	
Chakana savdo aylanmasi – jami	101,9	106,5	Оборот розничной торговли – всего
shu jumladan:			в том числе:
savdo qiluvchi tashkilotlar aylanmasi	103,1	128,8	оборот торгующих организаций
buyum, ixtisoslashgan va oziq-ovqat bozorlarida tovarlar savdosi	101,4	114,5	продажа товаров на вещевых, специализированных и продовольственных рынках
Umumiy chakana savdo aylanmasi hajmidan:			Из общего объема оборота розничной торговли:
oziq-ovqat tovarlari	96,6	99,2	продовольственные товары
nooziq-ovqat tovarlari	107,0	112,8	непродовольственные товары
			*

Мулкchilik shakllari bo'yicha chakana  
savdo tovar aylanmasi

Товарооборот розничной торговли  
по формам собственности

	<i>Mlrđ. so'm</i>		<i>Jamiga nisbatan foizda</i>		
	<i>Mlrđ. сум</i>		<i>В процентах к итогу</i>		
	<i>2017</i>	<i>2018</i>	<i>2017</i>	<i>2018</i>	
Jami	105 229,9	133 195,2	100,0	100,0	Всего
shu jumladan mulkchilik shakllari bo'yicha:					в том числе по формам собственности:
davlat	201,9	238,0	0,2	0,18	государственная
nodavlat	105 028,0	132 957,2	99,8	99,82	негосударственная



**Hududlar bo'yicha chakana savdo tovar aylanmasi hajmi**  
(amaldagi narxlarda; mlrd. so'm)

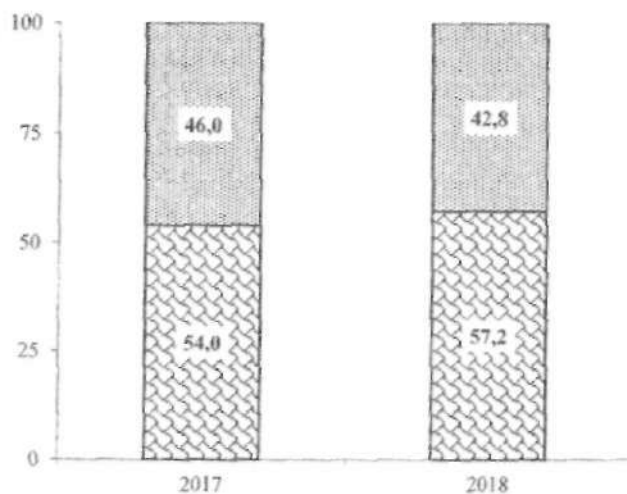
**Объем товарооборота розничной торговли**  
**по регионам**  
(в фактических ценах; млрд. сум)

	2017	2018	
O'zbekiston Respublikasi	105 229,9	133 195,2	Республика Узбекистан
Qoraqalpog'iston Respublikasi	3 527,8	4 496,8	Республика Каракалпакстан
viloyatlar:			области:
Andijon	8 124,9	10 367,9	Андижанская
Buxoro	6 578,5	8 375,0	Бухарская
Jizzax	3 442,7	4 373,4	Джизакская
Qashqadaryo	7 187,4	8 818,5	Кашкадарьинская
Navoiy	4 348,5	5 436,3	Навоийская
Namangan	6 334,2	7 829,0	Наманганская
Samarqand	8 973,5	11 123,1	Самаркандская
Surxondaryo	7 149,0	8 846,2	Сурхандарьинская
Sirdaryo	1 836,8	2 295,5	Сырдарьинская
Toshkent	11 149,5	14 101,0	Ташкентская
Farg'ona	9 020,4	11 277,6	Ферганская
Xorazm	3 948,5	5 269,2	Хорезмская
Toshkent sh.	23 608,2	30 585,5	г.Ташкент

Chakana savdo tovar aylanmasi hajmining o'sish sur'ati  
(o'tgan yilga nisbatan foizda)

Темпы роста объема товарооборота розничной торговли  
(в процентах к предыдущему году)

	2017	2018	
O'zbekiston Respublikasi	101,9	106,5	Республика Узбекистан
Qoraqalpog'iston Respublikasi	101,8	107,2	Республика Каракалпақстан
viloyatlar:			области:
Andijon	101,8	106,5	Андижанская
Buxoro	100,3	108,2	Бухарская
Jizzax	100,2	107,9	Джизакская
Qashqadaryo	100,1	103,2	Кашкардарьинская
Navoiy	100,2	105,9	Навийская
Namangan	102,9	104,6	Наманганская
Samarqand	100,7	105,0	Самаркандская
Surxondaryo	100,3	103,8	Сурхандарьинская
Sirdaryo	101,0	104,5	Сырдарьинская
Toshkent	103,0	106,6	Ташкентская
Farg'ona	101,0	105,9	Ферганская
Xorazm	100,7	110,7	Хорезмская
Toshkent sh.	104,4	108,5	г.Ташкент

**Chakana savdo tovar aylanmasi tarkibi**  
(foizda)**Структура товарооборота розничной торговли**  
(в процентах)

- Oziq-ovqat tovarlari / Продовольственные товары
- Nooziq-ovqat tovarlari / Непродовольственные товары

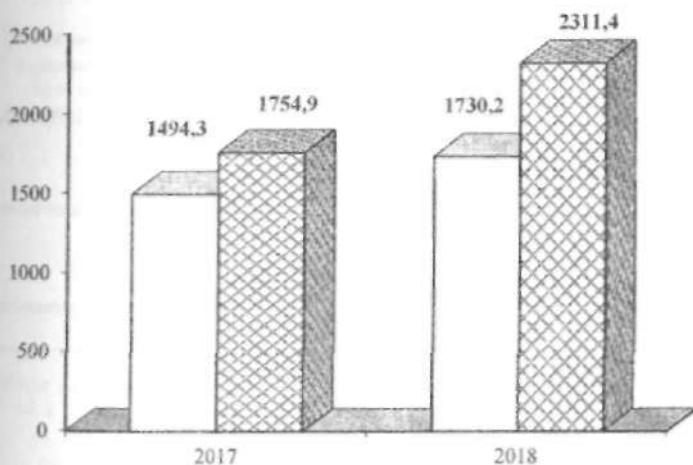
**Hududlar bo'yicha aholi jon boshiga chakana  
savdo tovar aylanmasi  
(amaldagi narxlarda; ming so'm)**

**Товарооборот розничной торговли  
на душу населения по регионам  
(в фактических ценах; тыс. сум)**

	2017	2018	
O'zbekiston Respublikasi	3 249,0	4 041,6	Республика Узбекистан
Qoraqalpog'iston Respublikasi	1 927,9	2 422,8	Республика Каракалпакстан
viloyatlar:			области:
Andijon	2 720,0	3 411,3	Андижанская
Buxoro	3 542,7	4 454,9	Бухарская
Jizzax	2 622,0	3 266,9	Джизакская
Qashqadaryo	2 304,7	2 772,4	Кашкадарьинская
Navoiy	4 575,5	5 596,9	Навоийская
Namangan	2 367,0	2 871,8	Наманганская
Samarqand	2 434,5	2 958,7	Самаркандская
Surxondaryo	2 873,0	3 479,9	Сурхандарьинская
Sirdaryo	2 269,1	2 789,6	Сырдарьинская
Toshkent	3 918,7	4 896,4	Ташкентская
Farg'ona	2 510,9	3 088,3	Ферганская
Xorazm	2 204,9	2 894,7	Хорезмская
Toshkent sh.	9 657,7	12 295,9	г.Ташкент

Aholi jon boshiga chakana savdo tovar aylanmasi taqsimoti  
(amaldagi narxlarda; ming so'm)

Распределение товарооборота розничной торговли  
на душу населения  
(в фактических ценах, тыс. сум)



□ Oziq-ovqat tovarlari / Продовольственные товары

▨ Nooziq-ovqat tovarlari / Непродовольственные товары

**Alkogolli ichimliklar va pivo savdosi <sup>1)</sup>**  
**Продажа алкогольных напитков и пива <sup>1)</sup>**

	2017	2018	
Alkogolli ichimliklar va pivo:			Алкобольные напитки и пиво:
absolyut alkogolda:			в абсолютном алкоголе:
jami, mln. dal.	6,3	5,6	всего, млн. дал.
aholi jon boshiga, l	0,2	0,2	на душу населения, л
natura ko'rinishda, mln. dal:			в натуральном выражении, млн. дал:
aroq va liker-aroq mahsulotlari	14,1	12,6	водка и ликероводочные изделия
uzum va meva vinosi	1,8	1,5	виноградные и плодовые вина
konyak	0,2	0,2	коньяк
shampan va vijilab turadigan (ko'piradigan) vino	0,1	0,2	шампанские и игристые вина
® pivo	8,4	7,1	пиво

<sup>1)</sup> O'vqatlanish tashkilotlari xajmini qo'shmagan holda /  
 Без учета объема предприятий питания

## ULGURJI SAVDO ОПТОВАЯ ТОРГОВЛЯ

### Ulgurji savdo tashkilotlarining asosiy ko'rsatkichlari Основные показатели организаций оптовой торговли

	2017	2018	
Ulgurji savdo tovar aylanmasi – jami, <i>mlrd. so'm</i>	42 185,9	63 528,5	Товaroоборот оптовой торговли – всего, <i>млрд. сум</i>
Tovar zahiralari (yil oxiriga):			Товарные запасы (на конец года):
jami, <i>mlrd. so'm</i>	10767,3	13 166,7	всего, <i>млрд. сум</i>
<i>tovar aylanmasi kunlarida</i>	92	75	<i>в днях торговли</i>
Ulgurji savdo tovar aylanmasi hajmining o'sish sur'ati, o'tgan yilga nisbatan foizda	94,0	126,8	Темп роста объема товарооборота оптовой торговли, в процентах к предыдущему году

### Chakana va ulgurji savdo tashkilotlarida товар zahiralari

#### Товарные запасы в организациях розничной и оптовой торговли

	2017	2018	
Tovar zahiralari – jami, <i>mlrd. so'm</i>	13 106,0	16 643,2	Товарные запасы – всего, <i>млрд. сум</i>
shu jumladan tashkilotlarda:			в том числе в организациях:
chakana savdoda	2 338,7	3 476,5	розничной торговли
ulgurji savdoda	10 767,3	13 166,7	оптовой торговли
Chakana savdo tashkilotlari tovar zahiralarning umumiy zahiralardagi ulushi, foizda	17,8	20,9	Удельный вес товарных запасов организаций розничной торговли в общем объеме запасов, процентов
Tovar zahiralari, <i>savdo kunlarida</i>			Товарные запасы, <i>в днях торговли</i>
shu jumladan tashkilotlarda:			в том числе в организациях:
chakana savdoda	28	26	розничной торговли
ulgurji savdoda	92	75	оптовой торговли

## XIZMATLAR

## УСЛУГИ

Hududlar bo'yicha ko'rsatilgan xizmatlar hajmi  
(mlrd. so'm)

Объем оказанных услуг по регионам  
(млрд. сум)

	2017	2018	2017 yilga nisbatan foizda В % к 2017 году	
O'zbekiston Respublikasi	118 811,0	150 889,8	108,9	Республика Узбекистан
Qoraqalpog'iston Respublikasi	3 611,3	4 600,2	113,2	Республика Каракалпакстан
viloyatlar:				области:
Andijon	6 627,2	8 011,5	107,2	Андижанская
Buxoro	5 421,1	6 631,6	108,6	Бухарская
Jizzax	2 530,8	3 283,2	114,3	Джизакская
Qashqadaryo	5 859,7	7 064,1	106,6	Кашкадарьинская
Navoiy	3 068,4	3 925,6	111,4	Навийская
Namangan	4 999,2	6 067,7	107,6	Наманганская
Samarqand	8 343,2	10 043,5	107,3	Самаркандская
Surxondaryo	4 485,5	6 079,6	119,2	Сурхандарьинская
Sirdaryo	1 603,8	2 031,4	112,1	Сырдарьинская
Toshkent	9 347,4	11 292,9	107,0	Ташкентская
Farg'ona	7 602,2	9 237,9	108,0	Ферганская
Xorazm	3 645,5	4 562,8	110,1	Хорезмская
Toshkent sh.	38 659,9	50 176,2	110,9	г. Ташкент



Iqtisodiy faoliyatning asosiy turlari bo'yicha xizmatlar  
(mlrd. so'm)

Услуги по основным видам экономической деятельности  
(млрд. сум)

	2017	2018	2017 yilga nisbatan foizda В % к 2017 yoduy	
Xizmatlar – jami	118 811,0	150 889,8	108,9	Услуги – всего
jumladan asosiy turlari bo'yicha:				в том числе по основным видам:
aloqa va axborotlashtirish xizmatlari	8 196,7	10 332,6	115,9	услуги связи и информатизации
moliya xizmatlari	15 023,8	21 296,3	121,5	финансовые услуги
transport xizmatlari	36 217,2	44 159,4	104,5	транспортные услуги
shu jumladan avto- transport xizmati	20 232,9	21 786,8	101,6	в том числе услуги автотранспорта
yashash va ovqatlanish xizmatlari	3 649,6	4 673,3	107,0	услуги проживания и питания
savdo xizmatlari	32 006,9	39 743,4	104,9	услуги торговли
ko'chmas mulk bilan bog'liq xizmatlar	4 026,5	4 949,2	107,9	услуги, связанные с недвижимым имуще- ством

Davomi

Продолжение

	2017	2018	2017 yilga nisbatan foizda В % к 2017 yodу	
ta'lim sohasidagi xizmatlar	4 402,0	5 416,5	110,5	услуги в сфере образования
sog'liqni saqlash sohasidagi xizmatlar	1 701,5	2 220,0	113,4	услуги в сфере здравоохранения
ijara xizmatlari	2 589,2	3 297,4	110,4	услуги аренды и проката
kompyuterlar va maishiy tovarlarni ta'mirlash bo'yicha xizmatlar	2 329,2	2 630,7	104,2	услуги по ремонту компьютеров и бытовых товаров
boshqa shaxsiy xizmatlar	3 134,4	3 700,6	102,2	индивидуальные услуги
me'morchilik, muhandislik izlanishlari, texnik sinovlar va tahlil sohasidagi xizmatlar	1 611,7	2 953,6	118,1	услуги в области архитектуры, инженерных изысканий, технических испытаний и анализа
boshqa xizmatlar	3 922,3	5 516,8	121,2	прочие услуги

Hududlar bo'yicha aholi jon boshiga to'g'ri keladigan xizmatlar  
(ming so'm)

Услуги на душу населения по регионам  
(тыс. сум)

	2017	2018	2017 yilga nisbatan foizda В % к 2017 zody	
O'zbekiston Respublikasi	3 668,3	4 578,5	107,0	Республика Узбекистан
Qoraqalpog'iston Respublikasi	1 973,5	2 478,6	111,6	Республика Каракалпакстан
viloyatlar:				области:
Andijon	2 218,6	2 636,0	105,4	Андижанская
Buxoro	2 919,4	3 522,8	107,1	Бухарская
Jizzax	1 927,5	2 452,6	112,1	Джизакская
Qashqadaryo	1 879,0	2 220,9	104,5	Кашкадарьинская
Navoiy	3 228,5	4 052,0	109,2	Навоийская
Namangan	1 868,2	2 225,7	105,6	Наманганская
Samarqand	2 263,5	2 671,5	105,2	Самаркандская
Surxondaryo	1 802,6	2 391,6	116,7	Сурхандарьинская
Sirdaryo	1 981,2	2 468,6	110,2	Сырдарьинская
Toshkent	3 285,3	3 921,3	105,7	Ташкентская
Farg'ona	2 116,1	2 529,7	106,2	Ферганская
Xorazm	2 035,7	2 506,6	108,3	*Хорезмская
Toshkent sh.	15 815,0	20 172,2	108,9	г. Ташкент

**NARX VA TARIFLAR**  
**ЦЕНЫ И ТАРИФЫ**

**Narx va tariflar indeksi**  
**Индексы цен и тарифов**

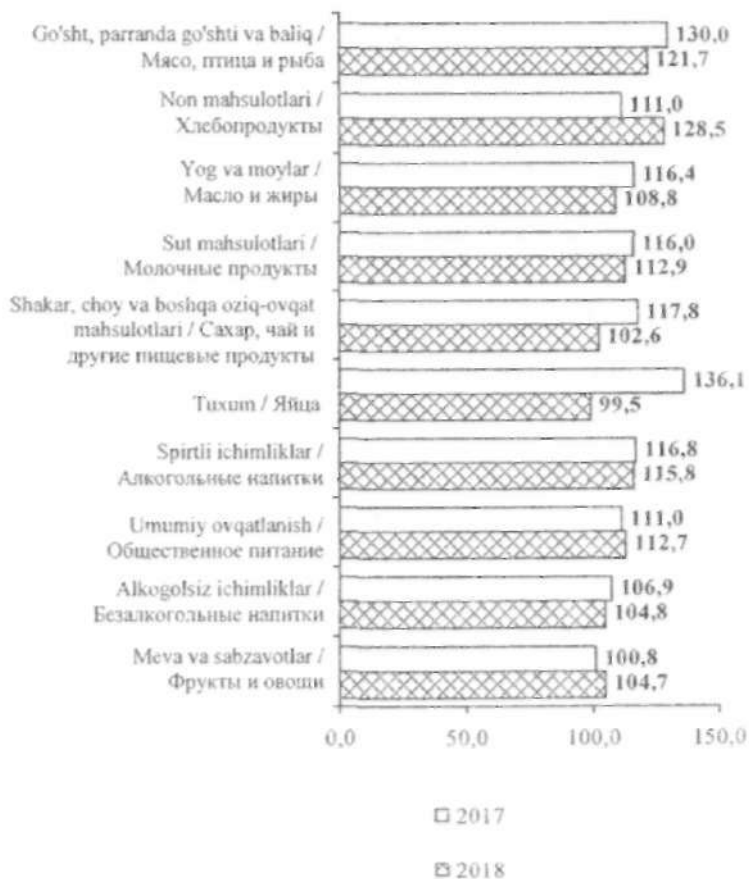
	2017	2018	
<i>Dekabr oyi, o'tgan yilning dekabr oyiga nisbatan, foizda</i>			
<i>Декабрь к декабрю предыдущего года, в процентах</i>			
Iste'mol narxlari indeksi	114,4	114,3	Индекс потребительских цен
Sanoat mahsulotlari ishlab chiqaruvchilar narxlari indeksi	131,1	139,6	Индекс цен производителей промышленной продукции
Aloqa xizmatlari tariflari indeksi	124,7	105,8	Индекс тарифов на услуги связи
Tashish xizmatlari tariflari indeksi	115,3	105,4	Индекс тарифов на услуги перевозки
<b>O'tgan yil = 100</b>			
<b>Предыдущий год = 100</b>			
Iste'mol narxlari indeksi	109,5	117,5	Индекс потребительских цен
Sanoat mahsulotlari ishlab chiqaruvchilar narxlari indeksi	117,5	131,8	Индекс цен производителей промышленной продукции
Aloqa xizmatlari tariflari indeksi	123,9	114,5	Индекс тарифов на услуги связи
Tashish xizmatlari tariflari indeksi	107,5	112,8	Индекс тарифов на услуги перевозки

**Tovar va xizmatlarning iste'mol narxlari indeksi**  
**Индексы потребительских цен на товары и услуги**

	2017	2018	
<i>Dekabr oyi, o'tgan yilning dekabr oyiga nisbatan, foizda</i>			
<i>Декабрь к декабрю предыдущего года, в процентах</i>			
<b>Iste'mol narxlari indeksi</b>	<b>114,4</b>	<b>114,3</b>	<b>Индекс потребительских цен</b>
shu jumladan:			в том числе:
tovarlar	116,0	113,8	товары
oziq-ovqat	115,9	114,9	продовольственные
nooziq-ovqat	116,1	112,5	непродовольственные
xizmatlar	108,6	115,8	услуги
<i>O'tgan yil = 100</i>			
<i>Предыдущий год = 100</i>			
<b>Iste'mol narxlari indeksi</b>	<b>109,5</b>	<b>117,5</b>	<b>Индекс потребительских цен</b>
shu jumladan:			в том числе:
tovarlar	109,6	118,8	товары
oziq-ovqat	107,8	120,1	продовольственные
nooziq-ovqat	111,7	117,1	* непродовольственные
xizmatlar	109,0	112,1	услуги

**Oziq-ovqat tovarlarining asosiy guruhlari bo'yicha  
iste'mol narxlarini indeksi**  
(dekabr oyi o'tgan yilning dekabr oyiga nisbatan, foizda)

**Индексы потребительских цен на основные группы  
продовольственных товаров**  
(декабрь к декабрю предыдущего года, в процентах)



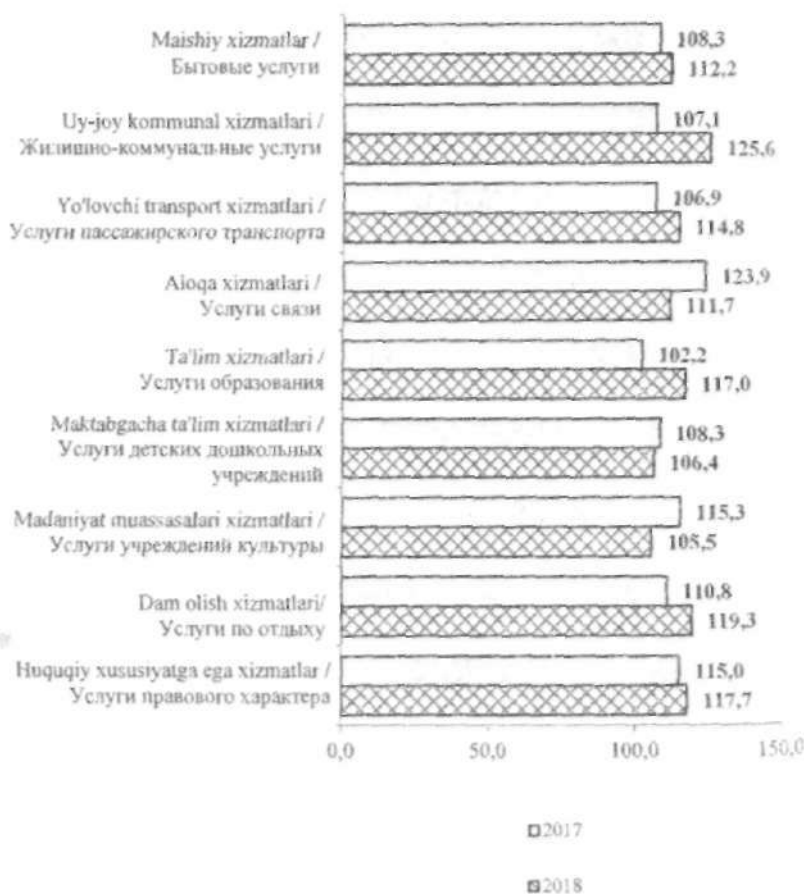
**Nooziq-ovqat tovarlarining asosiy guruhlari  
bo'yicha iste'mol narxlari indeksi  
(dekabr oyi o'tgan yilning dekabr oyiga nisbatan, foizda)**

**Индексы потребительских цен на основные группы  
непродовольственных товаров  
(декабрь к декабрю предыдущего года, в процентах)**



Xizmatfarning asosiy guruhlari bo'yicha  
iste'mol narxlari indeksi  
(dekabr oyi o'tgan yilning dekabr oyiga nisbatan, foizda)

Индексы потребительских цен  
на основные группы услуг  
(декабрь к декабрю предыдущего года, в процентах)





## TASHQI IQTISODIY FAOLIYAT

Bo'lim O'zbekiston Respublikasining Mustaqil Davlatlar Hamdo'stligi (MDH) va dunyoning boshqa mamlakatlari bilan tashqi savdosi va chet el sarmoyasi ishtirokidagi korxonalarining faoliyati to'g'risidagi ma'lumotlarni, tovarlar va xizmatlar eksport va import tarkibi to'g'risidagi ma'lumotlarni o'z ichiga oladi.

Tovarlar tashqi savdosi to'g'risidagi ma'lumotlar bojxona yuk deklaratsiyasi (bojxona statistikasi) ma'lumotlari asosida, xizmatlar bo'yicha eksport-import operatsiyalarini amalga oshiruvchi korxonaga va tashkilotlarning statistik hisobotlari asosida shakllantirilgan.

**Tashqi savdo aylanmasi** – tovarlar va xizmatlar eksporti va importi yig'indisidan iborat.

**Tovarlar eksporti** – mamlakatning iqtisodiy hududidan olib chiqilgan tovarlar qiymati bo'lib, natijada ushbu mamlakat rezidentlarining moddiy boyliklari qisqaradi.

**Tovarlar importi** – mamlakat iqtisodiy hududiga olib kirilgan tovarlar qiymati bo'lib, natijada ushbu mamlakat rezidentlarining moddiy boyliklari ortadi.

**Xizmatlar eksporti** – ma'lum bir to'lov evaziga rezidentlar tomonidan chet ellik hamkorlarga (norezidentlarga) ko'rsatilgan sanoat tasnifidagi yoki iste'mol ahamiyatidagi xizmatlar.

## ВНЕШНЕЭКОНОМИЧЕСКАЯ ДЕЯТЕЛЬНОСТЬ

Раздел включает данные о внешней торговле Республики Узбекистан со странами Содружества Независимых Государств (СНГ) и другими странами мира и деятельности предприятий с участием иностранного капитала, структуре экспорта и импорта товаров и услуг.

Данные о внешней торговле товарами сформированы на основе сведений, содержащихся в грузовых таможенных декларациях, по данным таможенной статистики, по услугам на базе статистических отчетов предприятий и организаций, осуществляющих экспортно-импортные операции по услугам.

**Внешнеторговый оборот** – сумма экспорта и импорта товаров и услуг.

**Экспорт товаров** – стоимость товаров, вывезенных с экономической территории данной страны, в результате чего сокращаются материальные ресурсы резидентов данной страны.

**Импорт товаров** – стоимость товаров, ввезенных на экономическую территорию данной страны, в результате чего увеличиваются материальные ресурсы резидентов данной страны.

**Экспорт услуг** – представление за определенную плату резидентами иностранным партнерам (нерезидентам) услуг производственного характера или потребительского назначения.

**Xizmatlar importi** - ma'lum bir to'lov evaziga chet ellik hamkorlar (nerezidentlar) tomonidan rezidentlarga ko'rsatilgan sanoat tasnifidagi yoki iste'mol ahamiyatidagi xizmatlar. Bunda tashqi iqtisodiy faoliyatda xizmatlar ko'rsatish, uning bajarilish (ko'rsatish) joyidan qat'iy nazar, rezident va nerezident o'rtasidagi munosabat hisoblanadi.

**Chet el sarmoyasi ishtirokidagi korxonalar** - bu O'zbekiston Respublikasi hududida joylashgan va O'zbekiston Respublikasi Adliya vazirligi va uning hududiy organlari yoki mahalliy hokimiyat organlari tomonidan ro'yxatga olingan quyidagi korxonalar, tashkilot va boshqa xo'jalik birliklaridir:

- to'liq chet el sarmoyasi asosida;

- O'zbekiston Respublikasi korxonalarini yoki boshqa xo'jalik birliklari bilan hamkorlikda tashkil etilgan.

Chet el sarmoyasi ishtirokidagi korxonalar O'zbekiston Respublikasi qonunchiligiga zid bo'lmagan har qanday tashkiliy-huquqiy shaklda faoliyat yuritadi.

**Импорт услуг** – получение за определенную плату резидентами от иностранных партнеров (нерезидентов) услуг производственного характера или потребительского назначения. При этом оказание услуг во внешнеэкономической деятельности являются отношения между резидентами и нерезидентами независимо от места их выполнения (оказания).

**Предприятия с участием иностранного капитала** – это предприятия, организации и другие хозяйствующие единицы, находящиеся на территории Республики Узбекистан и зарегистрированные в Министерстве юстиции Республики Узбекистан и его территориальных органах или в органах местных хокимиятов, которые:

- основаны полностью на иностранном капитале;

- созданы совместно с предприятиями или другими хозяйствующими единицами Республики Узбекистан.

Предприятия с участием иностранного капитала действуют в любых организационно-правовых формах, не противоречащих законодательству Республики Узбекистан.

## TASHQI SAVDO

## ВНЕШНЯЯ ТОРГОВЛЯ

O'zbekiston Respublikasining tashqi savdosi

Внешняя торговля Республики Узбекистан

	2017	2018	
--	------	------	--

Million doll.

Млн. долл.

Tashqi savdo aylanmasi	26 566,1	33 429,9	Внешнеторговый оборот
eksport	12 553,7	13 990,7	экспорт
import	14 012,4	19 439,2	импорт
savdo balansi saldosi	-1 458,7	-5 448,5	сальдо торгового баланса
shu jumladan:			в том числе:
MDH mamlakatlari bilan	9 084,6	12 144,4	со странами СНГ
eksport	4 080,1	5 003,1	экспорт
import	5 004,5	7 141,3	импорт
savdo balansi saldosi	-924,4	-2 138,2	сальдо торгового баланса
boshqa mamlakatlar bilan	17 481,5	21 285,5	с другими странами
eksport	8 473,6	8 987,6	экспорт
import	9 007,9	12 297,9	импорт
savdo balansi saldosi	-534,3	-3 310,3	сальдо торгового баланса

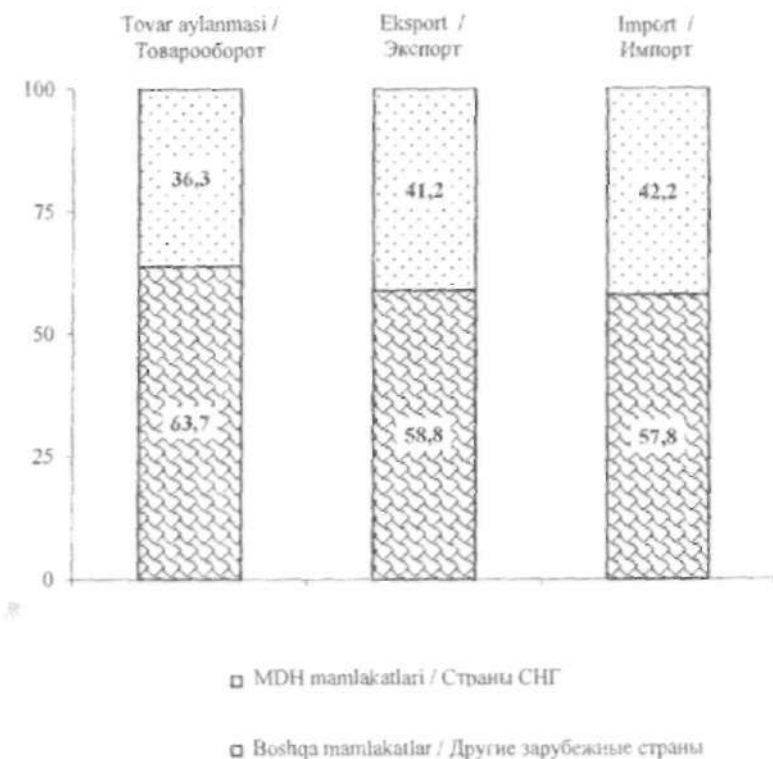
O'tgan yilga nisbatan foizda

В процентах к предыдущему году

Tashqi savdo aylanmasi	109,6	125,8	Внешнеторговый оборот
eksport	103,8	111,4	экспорт
import	115,4	138,7	импорт
shu jumladan:			в том числе:
MDH mamlakatlari bilan	108,3	133,7	со странами СНГ
eksport	94,0	122,6	экспорт
import	123,6	142,7	импорт
boshqa mamlakatlar bilan	110,3	121,8	с другими странами
eksport	109,2	106,1	экспорт
import	111,4	136,5	импорт

**2018 yilda MDH mamlakatlari va boshqa xorij mamlakatlarining respublika tashqi savdosidagi ulushi (jamiga nisbatan foizda)**

**Доля стран СНГ и других зарубежных стран во внешней торговле республики в 2018 году (в процентах к итогу)**



**Eksport va import tarkibi**  
(unumiy hajmga nisbatan foizda)

**Структура экспорта и импорта**  
(в процентах к общему объему)

	2017	2018	
<b>Tashqi savdo aylanmasi</b>	<b>100,0</b>	<b>100,0</b>	<b>Внешнеторговый оборот</b>
eksport	47,3	41,9	экспорт
import	52,7	58,1	импорт
<b>Eksport tarkibi</b>	<b>100,0</b>	<b>100,0</b>	<b>Структура экспорта</b>
shu jumladan:			в том числе:
paxta tolasi	3,8	1,6	хлопок-волокно
oziq-ovqat mahsulotlari	7,0	7,8	продовольственные товары
shundan meva-sabzavotlar mahsulotlari	5,1	6,3	в том числе плодоовощная продукция
kimyo mahsulotlari va undan tayyorlangan buyumlar	7,0	6,5	химическая продукция и изделия из нее
energiya manbaalari va neft mahsulotlari	12,8	19,1	энергоносители и нефтепродукты
qora metal va ularning buyumlari	1,2	2,3	черные металлы и изделия из нее
rangli metal va ularning buyumlari	6,1	6,1	цветные металлы и изделия из нее
mashina va asbob-uskunalar	2,8	1,5	машины и оборудование, включая части и принадлежности
to'qimachilik buyumlari	9,0	9,3	текстиль и текстильные изделия
oltin	26,0	20,8	золото
xizmatlar	19,7	21,9	услуги
shundan safarlar	4,4	7,4	в том числе поездки
boshqalar	4,6	3,1	прочие

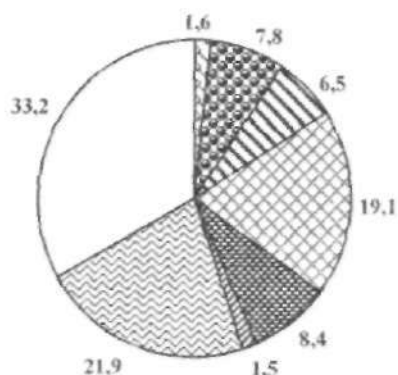
Davoni

Продолжение

	2017	2018	
<b>Import tarkibi</b>	<b>100,0</b>	<b>100,0</b>	<b>Структура импорта</b>
shu jumladan:			в том числе:
oziq-ovqat mahsulotlari	9,1	8,1	продовольственные товары
kimyo mahsulotlari va undan tayyorlangan buyumlar	15,3	13,0	химическая продукция и изделия из нее
energiya manbalari va neft mahsulotlari	5,3	4,5	энергоносители и нефтепродукты
qora metal va ularning buyumlari	8,1	8,1	черные металлы и изделия из них
rangli metal va ularning buyumlari	1,0	1,0	цветные металлы и изделия из них
mashina va asbob-uskunalar	36,1	43,0	машины и оборудование
xizmatlar	14,1	10,9	услуги
shundan safarlar	9,7	7,8	в том числе поездки
boshqalar	11,0	11,2	прочие

2018 yilda eksport tarkibi  
(jamiga nisbatan foizda)

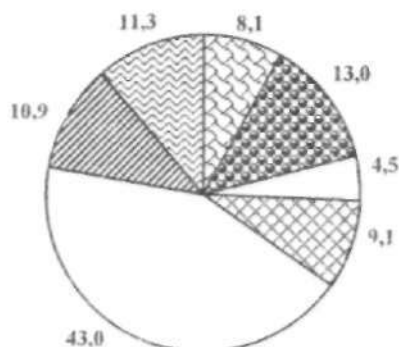
Структура экспорта в 2018 году  
(в процентах к итогу)



- Paxta tofasi / Хлопковое волокно
- Oziq-ovqat mahsulotlari / Продовольственные товары
- Kimyo mahsulotlari va undan tayyorlangan buyumlar / Химическая продукция и изделия из нее
- Energiya manbalari va neft mahsulotlari / Энергоносители и нефтепродукты
- Qora va rangli metallar / Черные и цветные металлы
- Mashina va asbob-uskunalar / Машины и оборудование
- Xizmatlar / Услуги
- Boshqalar / Прочие

2018 yilda import tarkibi  
(jamiga nisbatan foizda)

Структура импорта в 2018 году  
(в процентах к итогу)



- ▣ Oziq-ovqat mahsulotlari / Продовольственные товары
- ▣ Kimyo mahsulotlari va undan tayyorlangan buyumlar / Химическая продукция и изделия из нее
- ▣ Energiya manbalari va neft mahsulotlari / Энергоносители и нефтепродукты
- ▣ Qora va rangli metallar / Черные и цветные металлы
- ▣ Mashina va asbob-uskunalar / Машины и оборудование
- ▣ Xizmatlar / Услуги
- ▣ Beshqatar / Прочие



## Meva-sabzavotlar eksporti tarkibi

## Структура экспорта плодовоовощной продукции

	2015	2016	2017	2018	
Mevalar va rezavorlar, <i>mln.AQSh.doll</i>	321,0	217,4	254,4	357,7	Плоды и ягоды, <i>млн.долл.США</i>
Sabzavotlar, <i>mln.AQSh.doll</i>	479,2	183,6	217,7	307,7	Овощи, <i>млн.долл.США</i>
Uzum, <i>mln.AQSh.doll</i>	350,0	142,1	159,5	179,7	Виноград, <i>млн.долл.США</i>
Yer yong'oq, <i>mln.AQSh.doll</i>	38,0	9,3	10,6	22,9	Арахис, <i>млн.долл.США</i>
Yangi qovun va tarvuzlar, <i>mln.AQSh.doll</i>	5,1	2,0	3,3	6,5	Дыни и арбузы свежие, <i>млн.долл.США</i>

2018 yilda meva-sabzavotlar eksporti geografiyasi  
География экспорта плодоовощной продукции в 2018 году

	<i>Ming t.</i>	<i>Mln. doll.</i>	<i>Jamiga nisbatan ulushi, %</i>	
	<i>Тыс. т</i>	<i>Млн. долл. США</i>	<i>Удельный вес, %</i>	
Qozog'iston	584,7	388,6	44,4	Казахстан
Rossiya	238,2	164,8	18,9	Россия
Qirg'iziston	88,2	80,1	9,2	Кыргызстан
Afg'oniston	73,4	53,2	6,1	Афганистан
Xitoy	66,9	46,2	5,3	Китай
Turkiya	23,0	23,5	2,7	Турция
Pokiston	29,8	22,2	2,5	Пакистан
Vetnam	22,4	14,6	1,7	Вьетнам
Eron	13,0	10,0	1,1	Иран
Ukraina	14,8	8,7	1,0	Украина
Belarus	8,5	7,7	0,9	Беларусь
BAA	9,5	7,5	0,9	ОАЭ
Iroq	6,1	6,2	0,7	Ирак
Turkmaniston	11,6	5,7	0,6	Туркменистан
Ozərbayjon	4,3	4,9	0,6	Азербайджан
Boshqa davlatlar	36,3	30,6	3,5	Другие страны

MDH mamlakatlarning respublika tashqi  
savdosidagi ulushi  
(MDHning umumiy hajmiga nisbatan foizda)

Доля стран СНГ во внешней торговле республики  
(в процентах к общему объему СНГ)

	<i>Eksport</i>		<i>Import</i>		
	<i>Экспорт</i>		<i>Импорт</i>		
	2017	2018	2017	2018	
Ozərbayjon	0,7	0,7	0,1	0,2	Азербайджан
Armaniston	0,0	0,1	0,0	0,0	Армения
Belarus	0,7	0,8	3,1	5,3	Беларусь
Qozog'iston	25,9	27,0	19,9	21,9	Казахстан
Qirg'iziston	4,4	5,4	1,5	1,9	Кыргызстан
Moldova	0,2	0,1	0,2	0,0	Молдова
Rossiya	49,5	42,3	54,1	49,6	Россия
Tojikiston	4,6	4,7	1,0	2,1	Таджикистан
Turkmaniston	1,7	1,2	2,2	3,4	Туркменистан
Ukraina	2,6	2,0	3,7	4,6*	Украина

**Ayrim xorij mamlakatlarning respublika  
tashqi savdosidagi ulushi**  
(boshqa mamlakatlarning umumiy hajmiga nisbatan foizda)

**Доля некоторых зарубежных стран  
во внешней торговле республики**  
(в процентах к общему объему других зарубежных стран)

	<i>Eksport</i>		<i>Import</i>		
	<i>Экспорт</i>		<i>Импорт</i>		
	2017	2018	2017	2018	
Afg'oniston	7,3	6,7	0,0	0,0	Афганистан
Bangladesh	0,6	0,4	0,1	0,1	Бангладеш
Birlashgan Qirollik (Buyuk Britaniya)	0,7	1,9	1,3	0,7	Соединенное Королевство (Великобритания)
Germaniya	0,4	0,6	6,5	5,9	Германия
Eron	3,2	1,9	0,6	1,1	Иран
Italiya	0,3	0,3	1,7	2,3	Италия
Xitoy	23,9	32,0	30,3	28,9	Китай
Koreya Respublikasi	1,7	1,2	13,8	16,7	Республика Корея
AQSh	0,4	0,4	2,0	3,1	США
Turkiya	10,4	10,5	7,5	9,0	Турция
Fransiya	1,8	2,2	1,2	0,9	Франция
Shveysariya	0,1	0,2	1,6	1,3	Швейцария
Yaponiya	0,2	0,2	1,7	5,6	Япония

**CHET EL SARMOYASI ISHTIROKIDAGI  
KORXONALARNING FAOLIYATI**  
**ДЕЯТЕЛЬНОСТЬ ПРЕДПРИЯТИЙ  
С УЧАСТИЕМ ИНОСТРАННОГО КАПИТАЛА**


Chet el sarmoyasi ishtirokidagi korxonalar  
faoliyatining asosiy ko'rsatkichlari  
(yil oxiriga)

Основные показатели деятельности  
предприятий с участием иностранного капитала  
(на конец года)

	2017	2018	
Faoliyat ko'rsatayotgan korxonalar soni, <i>birlik</i>	5 317	7 560	Количество действующих предприятий, <i>единиц</i>
Sanoat mahsuloti hajmi, <i>mlrd. so'm</i>	52 282,8	94 737,6	Объем промышленной продукции, <i>млрд. сум</i>
Hisobot yilida mehnat daftarchalari mavjud bo'lgan xodimlarning o'rtacha soni, <i>ming kishi</i>	203,0	216,9	Численность работников, имеющих трудовые книжки, в среднем за отчетный год, <i>тыс. человек</i>
Eksport, <i>mln. doll.</i>	2 621,0	2 592,1	Экспорт, <i>млн. долл.</i>
Import, <i>mln. doll.</i>	4 310,8	5 418,8	Импорт, <i>млн. долл.</i>

Faoliyat ko'rsatayotgan xorijiy sarmoya ishtirokidagi korxonalarining iqtisodiyot tarmoqlari bo'yicha tarkibi (jamiga nisbatan foizda)

Структура действующих предприятий с участием иностранного капитала по видам экономической деятельности (в процентах к общему количеству)



- Sanoat / Промышленность
- Qurilish / Строительство
- ▨ Yashash va ovqatlanish bo'yicha xizmatlar / Услуги по проживанию и питанию
- ▤ Savdo / Торговля
- ▧ Boshqalar / Другие отрасли

## АТРОФ МУИТНИ МУХОФАЗА ҚИЛИШ

Бо'лиmda xo'jalik faoliyatining atrof-muhitga va tabiiy resurslarga ta'siri to'g'risidagi ma'lumotlar mavjud. Atmosfera havosi, qo'riqxonalar va milliy bog'lar to'g'risidagi ma'lumotlar keltirilgan.

**Атмосферга чиқарилган ифлослантирувчи моддалар**—stationsiar манбалардан атмосфера havosiga чиқадиган (aholi salomatligiga va tabiiy atrof-muhitga salbiy ta'sir ko'rsatuvchi) iflосlantiruvchi moddalar. Atmosfera havosiga, iflосlantiruvchi manbalarda chang-gaz tozalovchi uskunalardan o'tganida: keyin (to'liq ushlab qolinmagan va tozalan, iagan), shu kabi tashkil bo'lgan va tashkil bo'lmagan iflосlantiruvchi manbalardan tozalanmasdan чиқарилган barcha iflосlantiruvchi moddalar hisobga olinadi.

**Атмосферани ифлослантирувчи stationsiar mauba** - ekspluatatsiya jarayonida атмосфера iflосlantiruvchi modda чиқарадиган qo'zg'almas texnologik agregat (qurilma, moslama, apparat va h.k.). Bunga boshqa (terrikonlar, rezervuarlar va h.k.) obyektlar ham kiradi.

**Qo'riqxonalar** - tabiiy obyektlar va majmualarni muhofaza qilishning qattiq rejimiga ega bo'lgan, tipik ekologik tizimlar, o'simliklar va hayvonlarning irsiy fondini saqlab qolish hamda o'rganish uchun mo'ljallangan, umumdavlat ahamiyatiga molik muhofaza etiladigan tabiiy hududlar hisoblanadi.

## ОХРАНА ОКРУЖАЮЩЕЙ СРЕДЫ

В разделе содержатся данные о воздействии хозяйственной деятельности на окружающую среду и природные ресурсы. Приведены сведения об атмосферном воздухе, заповедниках и национальных парках.

**Выбросы в атмосферу загрязняющих веществ** – поступление в атмосферный воздух загрязняющих (оказывающих неблагоприятное воздействие на здоровье населения и окружающую природную среду) веществ от стационарных источников выбросов. Учитываются все загрязнители, поступающие в атмосферный воздух, как после прохождения пылегазоочистных установок (в результате неполного улавливания и очистки) на организованных источниках загрязнения, так и без очистки от организованных и неорганизованных источников загрязнения.

**Стационарный источник загрязнения атмосферы** – не передвижной технологический агрегат (установка, устройство, аппарат и т.п.), выделяющий в процессе эксплуатации загрязняющие атмосферу вещества. Сюда же относятся и другие объекты (терриконы, резервуары и т.д.).

**Заповедниками** – являются охраняемые природные территории общегосударственного значения со строгим режимом охраны природных объектов и комплексов, предназначенные для сохранения и изучения типичных экологических систем, генетического фонда растений и животных.

**Milliy bog'lar** - alohida ekologik, ilmiy, madaniy va estetik ahamiyatga ega bo'lgan, o'simliklarning noyob va qimmatli, shu jumladan manzarali turlarini saqlab qolish, takror ko'paytirish va tabiatni muhofaza qilish, rekreatsiya, ilmiy va madaniy maqsadlarda oqilona foydalanishga mo'ljallangan muhofaza etiladigan tabiiy hududlardir.

**Buzilgan yerlar** - xo'jalik faoliyati bilan bog'liq ravishda birlamchi qiymatini yo'qotgan va atrof muhitga salbiy ta'sir ko'rsatuvchi manba hisoblanadigan yerlar.

**Национальными парками** – являются охраняемые природные территории, предназначенные для сохранения, воспроизводства и рационального использования в природоохранных, рекреационных, научных и культурных целях уникальных и ценных пород растений, включая декоративные, имеющих особую экологическую, научную, культурную и эстетическую ценность.

**Нарушенные земли** – земли, утраченные в связи с хозяйственной деятельностью первоначальную ценность и являющиеся источником отрицательного воздействия на окружающую среду.



**Yirik korxonalar xo'jalik faoliyatining atrof muhit va tabiiy manbalarga ta'sirini ifodalovchi asosiy ko'rsatkichlar**

**Основные показатели, характеризующие воздействие хозяйственной деятельности крупных предприятий на окружающую среду и природные ресурсы**

	2017	2018	
Statsionar manbalardan atmosferaga chiqadigan ifloslantiruvchi moddalar, <i>ming tonna</i>	807,5	808,8	Выбросы загрязняющих веществ в атмосферный воздух от стационарных источников, <i>тыс. т</i>
Xo'jalik faoliyati natijasida buzilgan yerlar (yil yakunida), <i>ming ga</i>	57,7	59,9	Нарушено земель в результате хозяйственной деятельности (на конец года), <i>тыс. га</i>
shundan ishlov berilgani	11,6	12,2	из них отработано
Hosil bo'lgan zaharli va zaharsiz chiqindilar, <i>mln. tonna</i>	114,5	128,3	Образование токсичных и нетоксичных отходов, <i>млн. т</i>

**Qo'riqxonalar va milliy bog'lar**

**Заповедники и национальные парки**

	2017	2018	
Qo'riqxonalar va milliy bog'lar soni	12	14	Число заповедников и национальных парков
Ularning maydoni, <i>ming ga</i>	874,5	1 545,7	Их площадь, <i>тыс. га</i>
shu jumladan:			в том числе:
o'rmon bilan qoplangan	187,2	189,1	покрытая лесом
suv havzalari egallagan	2,6	2,6	занятая водоемами
Qo'riqxonalar va milliy bog'larni saqlashga sarflangan mablag'lar, <i>mln. so'm</i>	10 908,2	11 436,7	Затраты на содержание заповедников и национальных парков, <i>млн. сум</i>
Ro'yxatdagi xodimlar, <i>kishi</i>	526	640	Списочная численность, <i>человек</i>
shu jumladan ilmiy xodimlar, <i>kishi</i>	49	62	в том числе научные сотрудники, <i>человек</i>


**Ekologik sharoiti og'ir shaharlar kesimida atmosferaga statsionar manbalardan chiqarilayotgan zaharli chiqindilar**  
(ming tonna)

**Выбросы загрязняющих веществ в атмосферный воздух от стационарных источников в ряде городов с наиболее неблагоприятной экологической обстановкой**  
(тыс. тонн)

	2017	2018	
Olmaliq	147,6	130,4	Алмалык
Angren	131,3	119,9	Ангрен
Navoy	17,4	27,0	Навои
Farg'ona	38,2	33,7	Фергана
Bekobod	4,7	5,4	Бекабад
Chirchiq	2,5	2,7	Чирчик
Samarqand	22,7	22,7	Самарканд
Toshkent	27,2	9,1	Ташкент

**Atmosfera havosiga statsionar manbalardan ajralib chiqqan zararli moddalar**  
(aholi jon boshiga, kg)

**Выбросы загрязняющих веществ в атмосферный воздух от стационарных источников**  
(на душу населения, кг)



- Sulfat angidridi / Ангидрид сернистый
- Uglerod okisi / Окись углерода
- Azot oksidi / Оксид азота

**Shaharlar kesimida atmosferaga ajralib chiqayotgan zararli moddalarning stasionar manbalar tomonidan ushlab qolinishi (zararsizlantirilishi)**

**Улавливание (обезвреживание) вредных веществ, отходящих от стационарных источников загрязнения атмосферного воздуха по отдельным городам**

	<i>Ming tonna</i>		<i>Stasionar manbalardan chiqayotgan zararli moddalarning jami zararli moddalarga nisbatan ulushi foizda</i>		
	<i>Тыс. тонн</i>		<i>В % от общего количества отходящих вредных веществ от стационарных источников</i>		
	2017	2018	2017	2018	
Olmalik	625,1	662,6	80,9	83,6	Алмалык
Angren	912,7	939,6	87,4	88,7	Ангрен
Navoiy	657,1	626,1	97,4	95,9	Навои
Bekobod	112,8	44,5	95,6	89,2	Бекабад
Chirchiq	10,5	10,8	80,9	79,9	Чирчик
Samarqand	8,8	4,9	27,9	17,9	Самарканд
Toshkent	3,9	3,4	12,5	27,2	Ташкент
Farg'ona	3,6	3,6	8,7	9,6	Фергана

## FAN VA INNOVATSIYA

**Fundamental tadqiqotlarga** yangi bilimlarni qandaydir aniq bir maqsadlarda foydalanishni ko'zlamasdan ushbu bilimlarni olishga yo'naltirilgan eksperimental yoki nazariy tadqiqotlar kiradi. Ularning natijalari gipotezalar, nazariyalar, usullar va shu kabilar.

**Amaliy tadqiqotlar** aniq amaliy topshiriqlarni yechish maqsadida yangi bilimlarni olishga yo'naltirilgan o'ziga xos ishlarni aks etadi.

**Ilmiy-tadqiqot va tajriba-konstruktorlik ishlanmalariga (ITTKI)** tadqiqotlar va (yoki) amaliy tajribalar natijasida olingan va yangi materiallar, mahsulotlar, jarayonlar, qurilmalar, xizmatlar, tizimlar yoki usullarni yaratishga yo'naltirilgan mavjud bilimlarga asoslangan tizimli ravishda amalga oshiriladigan ishlar kiradi. Ishlanmalar tarkibiga konstruktorlik, loyihaviy va texnologik ishlar kiradi.

**Ilmiy-tadqiqotlar va tajriba-konstruktorlik ishlanmalarini** bajargan mutaxassislar soniga «Fan va ilmiy xizmat ko'rsatishi» sohasida faoliyat yuritayotgan tashkilotlarda, sanoat korxonalarining ilmiy va konstruktorlik bo'linmalarida, oliy ta'lim muassasalari va boshqa tashkilotlarda ITTKI bajarishda bevosita ishtirok etgan oliy va o'rta maxsus ma'lumotga ega bo'lgan mutaxassislar, ilmiy tashkilotlar va bo'linmalar rahbarlari kiradi. Bundan tashqari, oliy ta'lim muassasalarining ilmiy-tadqiqot bo'linmasi shtati tarkibiga kirmaydigan, lekin tasdiqlangan ilmiy ish rejasi bo'yicha yoki shartnoma asosida oliy ta'lim muassasalarining kafedralarida ilmiy tadqiqotlar va ishlanmalar bajarayotgan ilmiy pedagogik xodimlar ham hisobga olinadi.

## НАУКА И ИННОВАЦИИ

**К фундаментальным исследованиям** относятся экспериментальные или теоретические исследования, направленные на получение новых знаний без какой либо конкретной цели, связанных с использованием этих знаний. Их результат – гипотезы, теории, методы и т.п.

**Прикладные исследования** представляют собой оригинальные работы, направленные на получение новых знаний с целью решения конкретных практических задач.

**К научно-исследовательским и опытно-конструкторским разработкам (НИОКР)** относятся систематические работы, которые основаны на существующих знаниях, полученных в результате исследований и (или) практического опыта, и направлены на создание новых материалов, продуктов, процессов, устройств, услуг, систем или методов. В состав разработок включаются: конструкторские, проектные и технологические работы.

**В численность специалистов, выполняющих научно-исследовательские и опытно-конструкторские разработки,** включаются специалисты с высшим и средним специальным образованием, непосредственно участвующие в выполнении НИОКР в организациях отрасли «Наука и научное обслуживание», в научных и конструкторских подразделениях промышленных предприятий, высших образовательных учреждениях и в других организациях, руководители научных организаций и подразделений. Кроме того, учитываются научно-педагогические работники высших образовательных учреждений не состоящие в штате научно-исследовательских подразделений, но выполняющие научные исследования и разработки на кафедрах высших образовательных учреждений по утвержденному плану научных работ или на основе договоров.

**Katta ilmiy xodimlar-izlanuvchilar instituti** - ishlab chiqarishdan bo'shagan holda mutaxassislikni chuqur o'rganish va doktorlik dissertatsiyasini tayyorlash va himoya qilish maqsadida ular tomonidan ilmiy izlanishlar olib borish bo'yicha fan doktori darajasi izlanuvchilari uchun oliy ta'lim muassasalari va ilmiy-tadqiqot muassasalarida tashkil etiladigan oliy malakali ilmiy va ilmiy-pedagog kadrlar ixtisosliklar bo'yicha oliy o'quv yurtidan keyingi ta'lim shakli.

**Innovatsiya deb** yangi ko'rinishda mahsulot (tovar, ish, xizmat) yaratilishini yoki takomillashtirilishini, ishlab chiqarish jarayonining yangi ko'rinishi joriy qilinishini yoki ushbu jarayonning takomillashtirilishini, biznesni yuritishda yangi marketing yoki tashkiliy usullarning joriy qilinishini, ish o'rinlari tashkil etishni yoki tashqi aloqalar o'rnatilishini o'zida mujassamlashtirgan innovatsion faoliyatning yakuniy natijasi tushuniladi.

Innovatsiyalarning uchta asosiy turlari mavjud: bular texnologik, marketing va tashkiliy innovatsiyalar.

**Innovatsiyalarga qilingan xarajatlar** – korxonada (tashkilot) miqyosida har xil innovatsiyalarni amalga oshirish bilan bog'liq bo'lgan va pul ko'rinishida o'z ifodasini topgan xarajatlar. Innovatsiyalarga qilingan xarajatlar tarkibida qilingan joriy va kapital xarajatlar hisobga olinadi.

**Институт старших научных сотрудников-соискателей** - форма послевузовского образования по специальности научных и научно-педагогических кадров высшей квалификации, организуемая в высших учебных заведениях и научно-исследовательских учреждениях для соискателей ученой степени доктора наук, по углубленному изучению специальности и ведению ими научных изысканий в целях подготовки и защиты докторской диссертации с отрывом от производства.

**Под инновацией** подразумевается конечный результат инновационной деятельности, получивший воплощение в виде нового или усовершенствованного продукта (товаров, работ, услуг), производственного процесса, нового маркетингового или организационного метода в ведении бизнеса, организации рабочих мест или организации внешних связей.

Различают три основных вида инноваций: это технологические, маркетинговые и организационные инновации.

**Затраты на инновации** – выраженные в денежной форме расходы, связанные с осуществлением различных видов инновационной деятельности, выполняемой в масштабе предприятия (организации). В состав затрат на инновации учитываются текущие и капитальные затраты.

**Ilmiy ishlarning turlari bo'yicha ilmiy tadqiqot  
va tajriba-konstruktorlik ishlanmalari**

**Научно-исследовательские и опытно-конструкторские  
разработки по видам научных работ**

	2017	2018	
Ilmiy tadqiqot va tajriba-konstruktorlik ish- lanmalarni bajarган tashkilotlar soni, birlik	389	668	Число организаций, выполнявших научно- исследовательские и опытно- конструкторские разработки, единиц
shu jumladan: <sup>1)</sup>			в том числе: <sup>1)</sup>
ilmiy tadqiqot ishlari	284	456	научно-исследователь- ские работы
ulardan fundamental	118	188	из них фундаментальные
loyiha-konstruktorlik va texnologik ishlar	31	54	проектно- конструкторские и технологические работы
tajribaviy nusxa-namunalar, partiyalar, buyumlar (mahsulotlar) tayyorlash	19	33	изготовление опытных образцов, партий, изделий (продукции)
qurilish uchun loyiha ishlari	8	33	проектные работы для строительства
ilmiy-texnik xizmatlar	118	219	научно-технические услуги

<sup>1)</sup> Butta tashkilot, bir nechta turdagi ishlarni bajarганligi tufayli ilmiy ishlarning turlari bo'yicha ilmiy tadqiqot va tajriba-konstruktorlik ishlanmalarni bajarган tashkilotlar soni yig'indisi umumiy yig'indiga teng emas. / Так как одна организация выполняла несколько видов работ, сумма количества организаций, выполнявших научно-исследовательские и опытно-конструкторские разработки по видам научных работ, не равна общему итогу.

Davomi

Продолжение

	2017	2018	
Bajarilgan ilmiy tadqiqot va tajriba-konstruktorlik ishlanmalar hajmi, mln. so'm	449 905,4	680 038,0	Объем выполненных научно-исследовательских и опытно-конструкторских разработок, млн. сум
shu jumladan:			в том числе:
ilmiy tadqiqot ishlari	300 254,5	336 482,5	научно-исследовательские работы
ulardan fundamental	82 276,3	89 254,2	из них фундаментальные
loyiha-konstruktorlik va texnologik ishlar	36 888,4	38 714,0	проектно-конструкторские и технологические работы
tajribaviy nusxa-namunalar, partiyalar, buyumlar (mahsulotlar) tayyorlash	4 025,6	7 677,9	изготовление опытных образцов, партий, изделий (продукции)
qurilish uchun loyiha ishlari	31 166,0	77 687,2	проектные работы для строительства
ilmiy-texnik xizmatlar	77 570,9	221 205,1	научно-технические услуги

**Ilmiy tadqiqot va tajriba-konstruktorlik  
ishlanmalar bilan band bo'lgan xodimlar soni  
(yil oxiriga; ming kishi)**

**Численность работников, занятых научно-исследовательскими  
и опытно-конструкторскими разработками  
(на конец года; тыс. человек)**

	2017	2018	
<b>Jami</b>	<b>36,8</b>	<b>37,2</b>	<b>Всего</b>
shu jumladan:			в том числе:
tadqiqotchilar	31,9	32,2	исследователи
texniklar	1,4	1,6	техники
yordamchi personal	2,1	1,9	вспомогательный персонал
boshqa personal	1,4	1,6	прочий персонал

*Ulardan oliy ma'lumotga ega bo'lganlar*

*Из них имеющие высшее образование*

<b>Jami</b>	<b>33,4</b>	<b>33,5</b>	<b>Всего</b>
shu jumladan:			в том числе:
tadqiqotchilar	31,5	31,8	исследователи
texniklar	0,4	0,4	техники
yordamchi personal	0,9	0,7	вспомогательный персонал
boshqa personal	0,6	0,6	прочий персонал



## Korxon va tashkilotlarning innovatsion faoliyati

## Инновационная деятельность предприятий и организаций

	2017	2018	
Innovatsiyalar joriy qilgan korxon va tashkilotlar soni:			Число предприятий и организаций, внедривших инновации:
texnologik	975	982	технологические
marketing	22	17	маркетинговые
tashkiliy	26	25	организационные
Joriy qilingan innovatsiyalar soni:			Количество внедрённых инноваций:
texnologik	1 946	2 482	технологических
marketing	62	42	маркетинговых
tashkiliy	38	34	организационных
Ishlab chiqarilgan innovatsion mahsulotlar (tovarlar, ishlar va xizmatlar) hajmi, mlrd. so'm	18 543,3	28 871,5	Объем произведенной инновационной продукции (товаров, работ и услуг), млрд. сум
Innovatsiyalarga qilingan xarajatlar, mlrd. so'm	4 162,3	4 707,2	Затраты на инновации, млрд. сум

Oliy o'quv yurtidan keyingi ta'lim tizimi - tayanch doktorantura faoliyatining asosiy ko'rsatkichlari

Основные показатели деятельности системы послевузовского образования - базовой докторантуры

Yillar	Tayanch doktoranturasi mavjud tashkilotlar soni	Falsafa doktori darajasi izlanuvchilari soni <sup>1)</sup> , kishi	Qabul qilingan falsafa doktori darajasi izlanuvchilari, kishi	Bitiruvchi falsafa doktori darajasi izlanuvchilari, kishi	Shu jumladan dissertatsiya himoyasi bilan
Годы	Число организаций, имеющих базовую докторантуру	Численность соискателей степени доктора философии <sup>1)</sup> , человек	Принято соискателей степени доктора философии, человек	Выпуск соискателей степени доктора философии, человек	В том числе с защитой диссертации
<b>Jami / Всего</b>					
2017	90	313	101	105	11
2018	121	1764	906	308	95
<i>Ilmiy-tadqiqot institutlari</i>					
<i>Научно-исследовательские институты</i>					
2017	42	141	51	54	4
2018	61	499	250	92	31
<i>Oliy ta'lim muassasalari</i>					
<i>Высшие образовательные учреждения</i>					
2017	48	172	50	51	7
2018	60	1265	656	216	64

<sup>1)</sup> Yil oxiriga / На конец года

2018 yilda fan sohalari bo'yicha oliy o'quv yurtidan  
keyingi ta'lim tizimi-tayanch doktorantura  
institutlarining asosiy ko'rsatkichlari  
(kishi)

Основные показатели деятельности институтов  
послевузовского образования-базовой докторантуры  
по отраслям наук в 2018 году  
(человек)

	<i>Falsafa doktori darajasi – izlanuvchi- lari soni <sup>1)</sup>, kishi</i>	<i>Qabul qilingan falsafa doktori darajasi izlanuvchi- lari, kishi</i>	<i>Bitiruvchi falsafa doktori darajasi izlanuv- chilari, kishi</i>	<i>Shu jum- ladan dissert- atsiya himoyasi bilan</i>	
	<i>Числен- ность соискате- лей степе- ни докто- ра фило- софии <sup>1)</sup>, человек</i>	<i>Принято соискате- лей сте- пени доктора филосо- фии, человек</i>	<i>Выпуск соискате- лей сте- пени доктора филосо- фии, человек</i>	<i>В том числе с защитой диссерта- ции</i>	
Jami shu jumladan fan sohalari bo'yicha:	1 764	906	308	95	Всего в том числе по отраслям наук:
tabiiy fanlar	484	284	65	14	естественные науки
matematika, mexanika	87	59	7	2	математика, механика
fizika, astronomiya	77	43	13	3	физика, астрономия
kimyo, dorishunoslik kimyosi	166	92	29	8	химия, фарма- цевтическая химия
biologiya, psixofiziologiya	116	62	14	1	биология, психо- физиология

<sup>1)</sup> Yil oxiriga / На конец года

Davomi

Продолжение

	Falsafa doktori darajasi izlanuvchilari soni <sup>1)</sup> , kishi	Qabul qilingan falsafa doktori darajasi izlanuvchilari, kishi	Bitiruvchi falsafa doktori darajasi izlanuvchilari, kishi	Shu jumladan dissertatsiya himoyasi bilan	
	Численность соискателей степени доктора философии <sup>1)</sup> , человек	Принято соискателей степени доктора философии, человек	Выпуск соискателей степени доктора философии, человек	В том числе с защитой диссертации	
geologiya-mineralogiya fanlari	21	17	2	-	геолого-минералогические науки
geografiya (iqtisodiy, ijtimoiy va siyosiy geografiyadan tashqari)	17	11	-	-	география (кроме экономической, социальной и политической)
texnika fanlari	238	102	44	19	технические науки
tibbiyot fanlari	204	110	22	13	медицинские науки
qishloq xo'jaligi fanlari	160	71	29	3	сельскохозяйственные науки
ijtimoiy fanlar	374	193	77	25	общественные науки
iqtisodiyot (qishloq xo'jaligi iqtisodiyotisiz)	170	83	31	7	экономика (кроме экономики сельского хозяйства)

<sup>1)</sup> Yil oxiriga / На конец года

Davomi

Продолжение

	Falsafa doktori darajasi izlanuvchilari soni <sup>1)</sup> , kishi	Qabul qilingan falsafa doktori darajasi izlanuvchilari, kishi	Bitiruvchi falsafa doktori darajasi izlanuvchilari, kishi	Shu jumladan dissertatsiya himoyasi bilan	
	Численность соискателей степени доктора философии <sup>1)</sup> , человек	Принято соискателей степени доктора философии, человек	Выпуск соискателей степени доктора философии, человек	В том числе с защитой диссертации	
yuridik fanlar	25	11	7	3	юридические науки
pedagogika fanlari	124	61	31	14	педагогические науки
psixologiya (psixofiziologiyasiz)	17	12	4	-	психология (кроме психофизиологии)
sotsiologiya	23	20	-	-	социология
boshqa ijtimoiy fanlar	15	6	4	1	другие общественные науки
gumanitar fanlar	304	146	71	21	гуманитарные науки
tarix	87	42	18	4	история
falsafa	17	10	3	3	философия
filologiya	169	82	41	13	филология
san'atshunoslik, me'morchilik nazariyasi va tarixi	31	12	9	* 1	искусствоведение, теория и история архитектуры

<sup>1)</sup> Yil oxiriga / На конец года

2018 yilda fan sohalari bo'yicha oliy o'quv  
yurtidan keyingi ta'lim tizimi-doktoranturalarning  
asosiy ko'rsatkichlari

Основные показатели системы послевузовского  
образования –докторантуры по отраслям наук  
в 2018 году - докторантуры

Yillar	Doktorantu- rasi mavjud tashkilotlar soni	Fan doktori darajasi izlanuvchilari soni <sup>1)</sup> , kishi	Qabul qilingan fan doktori darajasi izlanuvchilari, kishi	Bitiruvchi fan doktori darajasi izlanuvchilari, kishi	Shu jumladan dissertatsiya himoyasi bilan
Годы	Число организаций, имеющих докторантуру	Численность соискателей степени док- тора наук <sup>1)</sup> , человек	Принято соискателей степени док- тора наук, человек	Выпуск соискателей степени док- тора наук, человек	В том числе с защитой диссертации
<i>Jami / Всего</i>					
2018	79	268	97	83	31
<i>Ilmiy-tadqiqot institutlari</i>					
<i>Научно-исследовательские институты</i>					
2018	36	112	46	41	19
<i>Oliy ta'lim muassasalari</i>					
<i>Высшие образовательные учреждения</i>					
2018	43	156	51	42	12

<sup>1)</sup> Yil oxiriga / На конец года

2018 yilda fan sohalari bo'yicha fan doktori darajasi  
izlanuvchilarining soni, qabuli va bitiruvchilari  
(kishi)

Численность, прием и выпуск соискателей степени  
доктора наук по отраслям наук в 2018 году  
(человек)

	<i>Fan doktori darajasi izlanuvchilari soni<sup>1)</sup>, kishi</i> Численность соискателей степени доктора наук <sup>1)</sup> , человек	<i>Qabul qilingan fan doktori darajasi izlanuvchilari, kishi</i> Принято соискателей степени доктора наук, человек	<i>Bitiruvchi fan doktori darajasi izlanuvchilari, kishi</i> Выпуск соискателей степени доктора наук, человек	<i>Shu jumladan dissertatsiya himoyasi bilan</i> В том числе с защитой диссертации	
<b>Jami</b>	<b>268</b>	<b>97</b>	<b>83</b>	<b>31</b>	<b>Всего</b>
shu jumladan fan sohalari bo'yicha:					в том числе по отраслям наук:
<b>tabiiy fanlar</b>	<b>77</b>	<b>29</b>	<b>22</b>	<b>8</b>	<b>естественные науки</b>
matematika, mexanika	12	5	3	-	математика, механика
fizika, astronomiya	7	2	3	1	физика, астрономия
kimyo, dorishunoslik kimyosi	28	12	7	3	химия, фармацевтическая химия
biologiya, psixofiziologiya	17	6	5	1	биология, психофизиология

<sup>1)</sup> Yil oxiriga / На конец года

Davomi

Продолжение

	<i>Fan doktori darajasi izlanuvchilari soni<sup>1)</sup>, kishi</i> <i>Численность соискателей степени доктора наук<sup>1)</sup>, человек</i>	<i>Qabul qilingan fan doktori darajasi izlanuvchilari, kishi</i> <i>Принято соискателей степени доктора наук, человек</i>	<i>Bitiruvchi fan doktori darajasi izlanuvchilari, kishi</i> <i>Выпуск соискателей степени доктора наук, человек</i>	<i>Shu jumladan dissertatsiya himoyasi bilan</i> <i>В том числе с защитой диссертации</i>	
geologiya-mineralogiya fanlari	10	2	4	3	геолого-минералогические науки
geografiya (iqtisodiy, ijtimoiy va siyosiy geografiyadan tashqari)	3	2	-	-	география (кроме экономической, социальной и политической)
texnika fanlari	24	8	11	2	технические науки
tibbiyot fanlari	33	16	10	9	медицинские науки
qishloq xo'jaligi fanlari	37	16	12	1	сельскохозяйственные науки
ijtimoiy fanlar	56	17	18	10	общественные науки
iqtisodiyot (qishloq xo'jaligi iqtisodiyotisiz)	23	8	6	1	экономика (кроме экономики сельского хозяйства)

<sup>1)</sup> Yil oxiriga / На конец года



Davomi

Продолжение

	<i>Fan doktori darajasi izlanuvchilari soni<sup>1)</sup>, kishi</i>	<i>Qabul qilingan fan doktori darajasi izlanuvchilari, kishi</i>	<i>Bitiruvchi fan doktori darajasi izlanuvchilari, kishi</i>	<i>Shu jumladan dissertatsiya himoyasi bilan</i>	
	<i>Численность соискателей степени доктора наук<sup>1)</sup>, человек</i>	<i>Принято соискателей степени доктора наук, человек</i>	<i>Выпуск соискателей степени доктора наук, человек</i>	<i>В том числе с защитой диссертации</i>	
yuridik fanlar	7	1	1	-	юридические науки
pedagogika fanlari	18	6	8	8	педагогические науки
psixologiya (psixofiziologiyasiz)	1	-	2	-	психология (кроме психофизиологии)
sotsiologiya	5	1	1	1	социология
boshqa ijtimoiy fanlar	2	1	-	-	другие общественные науки
<b>gumanitar fanlar</b>	<b>41</b>	<b>11</b>	<b>10</b>	<b>1</b>	<b>гуманитарные науки</b>
tarix	15	3	3	-	история
falsafa	4	1	1	-	философия
filologiya	18	6	4	1	филология
san'atshunoslik, me'morchilik nazariyasi va tarixi	4	1	2	-	искусствоведение, теория и история архитектуры

<sup>1)</sup> Yil oxiriga / На конец года

**XALQARO SOLISHTIRUV <sup>1)</sup>**  
**МЕЖДУНАРОДНЫЕ СРАВНЕНИЯ <sup>1)</sup>**

**2017-2018 yillarda Mustaqil davlatlar hamdo'stligi  
 mamlakatlarining asosiy ijtimoiy-iqtisodiy ko'rsatkichlari  
 (o'tgan yilga nisbatan foizda)**

**Основные социально-экономические показатели  
 стран Содружества Независимых Государств в 2017-2018 гг.  
 (в процентах к предыдущему году)**

	<i>YalM</i>		<i>Sanoat mahsulotini ishlab chiqarish</i>		
	<i>ВВП</i>		<i>Производство промышленной продукции</i>		
	<i>2017</i>	<i>2018 <sup>2)</sup></i>	<i>2017</i>	<i>2018 <sup>2)</sup></i>	
<b>O'zbekiston</b>	105,2	105,1	108,0	116,6	<b>Узбекистан</b>
Ozarbayjon	100,1	101,4	96,6	101,5	Азербайджан
Armaniston	107,5	105,2	112,6	104,3	Армения
Belarus	102,4	103,0	106,1	105,7	Беларусь
Qozog'iston	104,0	104,1	107,1	104,1	Казахстан
Qirg'iziston	104,5	103,5	111,5	105,4	Кыргызстан
Moldova	104,5	104,0	103,4	103,7	Молдова
Rossiya	101,5	102,3	101,0	102,9	Россия
Tojikiston	107,1	107,3	121,3	111,9	Таджикистан
Turkmaniston	106,5	106,2	...	...	Туркменистан
Ukraina	102,5	103,4	100,4	101,1	Украина

<sup>1)</sup> *Ma'lumotlar manbai: MDH statistika qo'mitasining milliy statistika idoralari saytlari /*  
*Источник данных: Сайты национальных статистических служб СНГ.*

<sup>2)</sup> *Dastlabki ma'lumotlar / Данные предварительные*

Davomi

Продолжение

	<i>Qishloq xo'jaligi mahsulotlari ishlab chiqarish</i> <i>Производство продукции сельского хозяйства</i>		<i>Asosiy kapitalga kiritilgan investitsiyalar</i> <i>Инвестиции в основной капитал</i>		
	2017	2018 <sup>1)</sup>	2017	2018	
O'zbekiston	102,8	100,3	107,1	118,1	Узбекистан
Ozarbayjon	104,2	104,6	102,8	95,6	Азербайджан
Armaniston	97,0	92,4	102,4	104,5	Армения
Belarus	104,1	96,6	105,1	105,1	Беларусь
Qozog'iston	102,9	103,4	105,8	117,2	Казахстан
Qirg'iziston	102,2	102,7	106,6	103,3	Кыргызстан
Moldova	108,6	102,5	103,5	112,3	Молдова
Rossiya	102,4	99,4	104,8	104,3	Россия
Tojikiston	106,8	104,0	101,7	107,8	Таджикистан
Turkmaniston	...	...	91,2	77,8	Туркменистан
Ukraina	97,3	107,8	122,1	116,4	Украина
				*	

<sup>1)</sup> Dastlabki ma'lumotlar / Данные предварительные  
O'zbekiston raqamlarda

Davomi

Продолжение

	Chakana savdo aylanmasi Розничный товарооборот		
	2017	2018	
O'zbekiston	101,9	106,0	Узбекистан
Ozarbayjon	103,0	103,0	Азербайджан
Armaniston	106,0	101,0	Армения
Belarus	104,0	108,0	Беларусь
Qozog'iston	103,0	107,0	Казахстан
Qirg'iziston	106,0	106,0	Кыргызстан
Moldova	103,0	108,0	Молдова
Rossiya	101,0	103,0	Россия
Tojikiston	106,0	107,0	Таджикистан
Turkmaniston	119,0	120,0	Туркменистан
Ukraina	107,0	106,0	Украина

# O'ZBEKISTON RAQAMLARDA

## УЗБЕКИСТАН В ЦИФРАХ

Statistik to'plam

Статистический сборник

Nashrga mas'ul:

Ответственный за выпуск:

Yig'ma-axborot ishlari boshqarmasi

Управление сводно-информационных работ

Bog'lanish telefon raqamlari:

Контактные телефоны:

(998 71)

230-80-99, 230-81-23

O'zbekiston Respublikasi  
Davlat statistika qo'mitasi  
Statistik materiallar  
tarqatishni texnik  
qo'llab-quvvatlash sho'basi

Сектор технической поддержки  
распространения статистических  
материалов Государственного  
комитета Республики Узбекистан  
по статистике

№ *Buyurtma raqami № 2115*  
*24.09.2019y.*  
*Adadi 840 nusxa*

*Заказ № 2115*  
*от 24.09.2019г.*  
*Тираж 840 экз.*

[www.stat.uz](http://www.stat.uz)

e – mail: [gks@stat.uz](mailto:gks@stat.uz)