



O'ZBEKISTON RESPUBLIKASI  
DAVLAT STATISTIKA  
QO'MITASI

# O'ZBEKISTONDA QURILISH

# СТРОИТЕЛЬСТВО В УЗБЕКИСТАНЕ

## 2016-2019

TOSHKENT - 2020

O'ZBEKISTON RESPUBLIKASI  
DAVLAT STATISTIKA QO'MITASI

# O'ZBEKISTONDA QURILISH СТРОИТЕЛЬСТВО В УЗБЕКИСТАНЕ

Toshkent – 2020

## SO'Z BOSHI

Nashrda hisobot davri uchun statistik ko'rsatkichlar Yevropa hamjamiyatining Iqtisodiy faoliyat turlari statistik tasniflagichiga (NACE Rev.2) asoslangan O'zbekiston Respublikasining iqtisodiy faoliyat turlari umumdavlat tasniflagichi (IFUT-2) bo'yicha shakllantirilgan va taqdim etilgan.

Shu bilan birga, mavjud iqtisodiy faoliyat turlaridan foydalanishda IFUT-2 talablari qo'llanilgan. Xususan, foydalanilayotgan yoki qayta ishlanayotgan mahsulotlarni ularning yangi turlariga qayta shakllantirishga yo'naltirilgan barcha faoliyat turlari ishlab chiqarish jarayonlariga kiritilgan: tog'-kon sanoati va ochiq konlarni ishlash, qayta ishlab chiqarish sanoati, elektr, gaz, bug' bilan ta'minlash va havoni konditsiyalash, suv ta'minoti, kanalizatsiya tizimi, chiqindilarni yig'ish va utilizatsiya qilish, qurilish (tasniflagichning B,C,D,E,F seksiyalari). Qishloq xo'jaligi ishlab chiqarishini, iqtisodiyot tarmog'i sifatida talqin qilishdagi tafovutni bartaraf etish maqsadida, yangilangan tasniflagichda qishloq xo'jaligi faqatgina dehqonchilik va chorvachilik mahsulotlarini ishlab chiqarishni o'z ichiga olmay, balki o'rmon va baliq xo'jaliklari mahsulotlarini ham o'z ichiga oladi (Seksiya A "Qishloq, o'rmon va baliq xo'jaligi").

Shuningdek, xalqaro statistika amaliyotiga muvofiq, iqtisodiy trendlarni yanada aniqroq tahlil qilish maqsadida, Yalpi ichki mahsulot tuzilmasidagi iqtisodiy faoliyat turlarining ulush ko'rsatkichlari yalpi qo'shilgan qiymatga nisbatan keltirilgan (ya'ni, YalIM hajmidan mahsulotlarga soliqlar va subsidiyalar chiqarib tashlangan).

## ПРЕДИСЛОВИЕ

В настоящей публикации статистические показатели за отчетный период сформированы и представлены в структуре Общего государственного классификатора видов экономической деятельности Республики Узбекистан, (ОКЭД-2), основанном на Статистической классификации видов экономической деятельности в Европейском Сообществе (NACE Rev.2).

При этом, в соответствии с ОКЭД-2 меняются границы существующих видов экономической деятельности. В частности, отнесены к производственным процессам все виды деятельности, направленные на преобразование используемых или перерабатываемых продуктов в новые их виды: горнодобывающая промышленность и разработка карьеров, обрабатывающая промышленность, электроснабжение, подача газа, пара и кондиционирование воздуха, водоснабжение, канализация, сбор и утилизация отходов, строительство (секции B,C,D,E,F классификатора). В целях устранения различий в толковании границы сельскохозяйственного производства, как отрасли экономики, в обновленном классификаторе сельское хозяйство объединяет в себя не только производство продуктов растениеводства и животноводства, но и производство продуктов лесных и рыбных хозяйств (секция А «Сельское, лесное и рыбное хозяйство»).

Также, в соответствии с международной статистической практикой, в целях более точного анализа экономических трендов долевые показатели видов экономической деятельности в структуре ВВП приведены к валовой добавленной стоимости (т.е. исключено влияние налогов и субсидий на продукты из объемов ВВП).

To'plamda investitsiya va qurilish faoliyatini aks ettiruvchi asosiy ko'rsatkichlar qator yillar kesimida chop etilgan.

To'plam korxonalar va tashkilotlardan qabul qilinadigan ma'lumotlar, shuningdek hisobot yilida ishga tushirilgan yakka tartibdagi uy-joylar qiymatini statistik baholash ma'lumotlari asosida tayyorlangan.

To'plamda nomoliyaviy aktivlarga va asosiy kapitalga kiritilgan investitsiyalar, asosiy fondlarni, ishlab chiqarish quvvatlarini, turar joylarni, ijtimoiy soha ob'yektlarini ishga tushirish to'g'risidagi ma'lumotlarning tarkibi va dinamikasini tavsiflovchi ko'rsatkichlar taqdim etilgan. Loyiha-qidiruv va qurilish ishlari hajmi, qurilish uchun muhim sanoat mahsulotlarini ishlab chiqarish, ayrim qurilish materiallari ishlab chiqaruvchilarning narx indekslari to'g'risidagi ma'lumotlar keltirilgan.

#### To'plamda quyidagi shartli belgilardan foydalanilgan:

katta bo'lmagan miqdor	0,0
ko'rsatkich mavjud emas	-

#### Qisqartmalar:

ming		тыс.
million	mln.	млн.
milliard	mlrd.	млрд.
tonna	tn	тн
metr kvadrat	m <sup>2</sup>	м <sup>2</sup>
kub metr	m <sup>3</sup>	м <sup>3</sup>
kilometr	km	км
dona		шт.

В сборнике публикуются основные показатели, характеризующие деятельность инвестиций и строительства за ряд лет.

Сборник подготовлен на основе данных, получаемых от предприятий, организаций, а также статистической оценки стоимости введенных в отчетном году индивидуальных жилых домов.

В сборнике представлены показатели, характеризующие структуру и динамику инвестиций в нефинансовые активы, инвестиций в основной капитал, ввода в действие основных фондов, производственных мощностей, жилых домов, объектов социальной сферы. Приведены сведения о структуре и динамике объемов строительных и проектно-изыскательских работ, производстве важнейших видов промышленной продукции для строительства, индексах цен производителей на отдельные виды строительных материалов.

#### В сборнике приняты следующие условные обозначения:

небольшая величина
явление отсутствует

#### Сокращения:

тысяча
миллион
миллиард
тонна
квадратный метр
кубический метр
километр
штука

kilovat	kVt	kBm	киловатт
megavatt	MVt	MBm	мегаватт
marta	m.	p.	раза
uzunligi metrda	pog.m	пог. м	погонный метр

To'plamda aholi soniga va jon boshiga aloqador ko'rsatkichlar doimiy aholi sonini joriy hisobi bo'yicha hisoblangan.

Ayrim hollarda uchraydigan jamlanma ko'rsatkich bilan qo'shiluvchi raqamlar yig'indisi o'rtasidagi katta bo'lmagan tafovutlar raqamlarning yaxlitlanishi bilan izohlanadi.

O'tgan yillar uchun avval nashr qilingan ayrim ko'rsatkichlarga aniqlik kiritilgan.

В сборнике показатели по отношению к численности населения и среднелюшевые показатели рассчитаны по текущему учету численности постоянного населения.

В отдельных случаях незначительные расхождения между итогом и суммой складываемых объясняются округлением данных.

Данные за предыдущие годы по отдельным показателям уточнены по сравнению с опубликованным ранее.

So'z boshi	3	Предисловие
Uslubiy tushuntirishlar	16	Методологические пояснения
<b>INVESTITSIYA VA QURILISH FAOLIYATINING ASOSIY KO'RSATKICHLARI</b>		<b>ОСНОВНЫЕ ПОКАЗАТЕЛИ ИНВЕСТИЦИОННОЙ И СТРОИТЕЛЬНОЙ ДЕЯТЕЛЬНОСТИ</b>
Investitsiya va qurilish faoliyatining asosiy ijtimoiy-iqtisodiy ko'rsatkichlari	22	Основные социально-экономические показатели инвестиционной и строительной деятельности
Investitsiya va qurilish faoliyati asosiy ijtimoiy-iqtisodiy ko'rsatkichlarining o'sish sur'atlari	25	Темпы роста основных социально- экономических показателей инвестиционной и строительной деятельности
Foydalanishga topshirilgan uy-joylar (grafik)	26	Ввод в действие жилых домов (график)
Investitsiya va qurilish faoliyati asosiy ko'rsatkichlarida iqtisodiyotning nodavlat sektori ulushi (grafik)	26	Удельный вес негосударственного сектора экономики по основным показателям инвестиционной и строительной деятельности (график)
Investitsiya va qurilish faoliyati asosiy ko'rsatkichlarining mulkchilik shakllari bo'yicha tarkibi	27	Структура основных показателей инвестиционной и строительной деятельности по формам собственности
<b>NOMOLIYAVIY AKTIVLARGA INVESTITSIYALAR</b>		<b>ИНВЕСТИЦИИ В НЕФИНАНСОВЫЕ АКТИВЫ</b>
Nomoliyaviy aktivlarga kiritilgan investitsiyalar	28	Инвестиции в нефинансовые активы
Asosiy fondlarning turlari bo'yicha aso- siy kapitalga kiritilgan investitsiyalar	30	Инвестиции в основной капитал по видам основных фондов
Asosiy kapitalga kiritilgan investitsiyalarning tarkibi (grafik)	30	Структура инвестиций в основной капитал (график)
2019 yilda mulkchilik shakllari bo'yicha nomoliyaviy aktivlarga kiritilgan investitsiyalarning tarkibi	31	Структура инвестиций в нефинансовые активы по формам собственности в 2019 году

<b>ASOSIY KAPITALGA KIRITILGAN INVESTITSIYALAR</b>		<b>ИНВЕСТИЦИИ В ОСНОВНОЙ КАПИТАЛ</b>
Moliyalashtirish manbalari bo'yicha asosiy kapitalga kiritilgan investitsiyalar	32	Инвестиции в основной капитал по источникам финансирования
Moliyalashtirish manbalari bo'yicha asosiy kapitalga kiritilgan investitsiyalar tarkibi (grafik)	33	Структура инвестиций в основной капитал по источникам финансирования (график)
Asosiy kapitalga kiritilgan investitsiyalarning texnologik tarkibi (grafik)	34	Технологическая структура инвестиций в основной капитал (график)
2019 yilda asosiy kapitalga kiritilgan investitsiyalarning mulkchilik shakllari va asosiy fondlar turlari bo'yicha tarkibi	35	Структура инвестиций в основной капитал по формам собственности и видам основных фондов в 2019 году
Mulkchilik shakllari bo'yicha asosiy fondlarning ishga tushirilishi	36	Ввод в действие основных фондов по формам собственности
Iqtisodiy faoliyat turlari bo'yicha asosiy kapitalga kiritilgan investitsiyalar	37	Инвестиции в основной капитал по видам экономической деятельности
Iqtisodiy faoliyat turlari bo'yicha asosiy kapitalga kiritilgan chet el investitsiyalar va kreditlari	41	Иностранные инвестиции и кредиты в основной капитал по видам экономической деятельности
Tog'-kon va ishlab chiqaradigan sanoat bo'yicha asosiy kapitalga kiritilgan investitsiyalar	43	Инвестиции в основной капитал по горнодобывающей и обрабаты- вающей промышленности
Tashish va saqlash iqtisodiy faoliyat turi bo'yicha asosiy kapitalga kiritilgan investitsiyalar	47	Инвестиции в основной капитал по виду экономической деятельности перевозки и хранения
2019 yilda mulkchilik shakllari va iqtisodiy faoliyat turlari bo'yicha asosiy kapitalga kiritilgan investitsiyalarning tarkibi	49	Структура инвестиций в основной капитал по видам экономической деятельности и формам собственности в 2019 году

2019 yilda tog'-kon va ishlab chiqaradigan sanoatda asosiy kapitalga kiritilgan investitsiyalarning mulkchilik shakllari tarkibi	51	Структура инвестиций в основной капитал горнодобывающей и обрабатывающей промышленности по формам собственности в 2019 году
Chet el investitsiyalari va kreditlarini o'zlashtirish	52	Освоение иностранных инвестиций, включая кредиты
Chet el kapitali ishtirokidagi korxonalarning iqtisodiy faoliyat turlari bo'yicha asosiy kapitalga kiritilgan investitsiyalari	53	Инвестиции в основной капитал предприятий с участием иностранного капитала по видам экономической деятельности
Iqtisodiyot tarmoqlari kesimida kichik korxonalar va mikrofirmalar bo'yicha asosiy kapitalga kiritilgan investitsiyalar	55	Инвестиции в основной капитал малых предприятий и микрофирм по видам экономической деятельности
Iqtisodiyot tarmoqlari kesimida kichik korxonalar va mikrofirmalar tomonidan o'z kuchi bilan bajarilgan qurilish ishlari hajmi	56	Строительные работы, выполненные собственными силами малых предприятий и микрофирм, по видам экономической деятельности
<b>ASOSIY FONDLAR VA ASOSIY FOND LARNING ISHGA TUSHIRILISHI</b>		<b>ОСНОВНЫЕ ФОНДЫ И ВВОД В ДЕЙСТВИЕ ОСНОВНЫХ ФОНДОВ</b>
Iqtisodiy faoliyat turlari bo'yicha asosiy fondlar	57	Основные фонды по видам экономической деятельности
Tovarlar ishlab chiqaruvchi va xizmatlar ko'rsatuvchi tarmoqlarning asosiy fondlari tarkibi (grafik)	58	Структура основных фондов отраслей, производящих товары и оказывающих услуги (график)
Iqtisodiy faoliyat turlari bo'yicha asosiy fondlarning ishga tushirilishi	59	Ввод в действие основных фондов по видам экономической деятельности
Iqtisodiy faoliyat turlari bo'yicha asosiy fondlarning yangilanish (ishga tushirish) va chiqib ketish (tugatilish) koeffitsientlari	60	Коэффициенты обновления (ввода) и выбытия (ликвидация) основных фондов по видам экономической деятельности

Iqtisodiy faoliyat turlari bo'yicha asosiy fondlarning eskirish darajasi	62	Степень износа основных фондов по видам экономической деятельности
Yangi qurilish, kengaytirish, qayta tiklash va modernizatsiya hisobiga asosiy ishlab chiqarish quvvatlarini ishga tushirish	63	Ввод в действие основных производственных мощностей за счет строительства новых, расширения, реконструкции и модернизаций
Yangi qurilish, kengaytirish, qayta tiklash va modernizatsiya hisobiga ayrim qurilish va ob'ektlar bo'yicha quvvatlarni ishga tushirish	65	Ввод в действие мощностей за счет строительства новых, расширения, реконструкции и модернизаций по отдельным стройкам и объектам
Uy-joy va noturar joy binolarini foydalanishga topshirish	69	Ввод в эксплуатацию жилых и нежилых зданий
<b>UY-JOY VA IJTIMOIIY-MADANIY QURILISH</b>		<b>ЖИЛИЩНОЕ И СОЦИАЛЬНО – КУЛЬТУРНОЕ СТРОИТЕЛЬСТВО</b>
<b>Uy-joy qurilishi</b>		<b>Жилищное строительство</b>
Uy-joylarni foydalanishga topshirish	73	Ввод в действие жилых домов
Qishloq joylarida uy-joylarni foydalanishga topshirish	75	Ввод в действие жилых домов в сельской местности
Uy-joylarni foydalanishga topshirish (grafik)	76	Ввод в действие жилых домов (график)
1000 aholiga nisbatan uy-joylarni foydalanishga topshirish (grafik)	77	Ввод в действие жилых домов в расчете на 1000 населения (график)
Qurilgan kvartiralar soni va ularning o'rtacha o'lchami	77	Число построенных квартир и их средний размер
Foydalanishga topshirilgan uy-joylarning devorbop materiallar bo'yicha taqsimlanishi	79	Распределение введенных в эксплуатацию жилых домов по материалам стен
Yakka tartibdagi uy-joylarni obodonlashtirilishi	80	Благоустройство индивидуальных жилых домов

Qishloq joylarida yakka tartibdagi uy-joylarni obodonlashtirilishi	81	Благоустройство индивидуальных жилых домов в сельской местности
Uy-joylarning qavatlar bo'yicha taqsimlanishi	82	Распределение жилых домов по этажности
<b>Ijtimoiy-madaniy soha ob'ektlarining qurilishi</b>		<b>Строительство объектов социально-культурной сферы</b>
Yangi qurilish va qayta tiklash hisobiga kommunal xo'jalik ob'ektlarini foydalanishga topshirish	83	Ввод в действие объектов коммунального хозяйства за счет нового строительства и реконструкции
Yangi qurilish va rekonstruksiya hisobiga maktabgacha ta'lim muassasalarini foydalanishga topshirilishi	83	Ввод в действие дошкольных образовательных учреждений за счет нового строительства и реконструкции
Yangi qurilish va qayta tiklash hisobiga umumta'lim muassasalarini foydalanishga topshirilishi	84	Ввод в действие общеобразовательных учреждений за счет нового строительства и реконструкции
Oliy va o'rta maxsus, kasb-hunar ta'limi muassasalarining foydalanishga topshirilishi	84	Ввод в действие учреждений высшего и среднего специального, профессионального образования
Shifoxona va ambulator-poliklinika muassasalarining foydalanishga topshirilishi	85	Ввод в действие больниц и амбулаторно-поликлинических учреждений
<b>QURILISHDA MEHNAT</b>		<b>ТРУД В СТРОИТЕЛЬСТВЕ</b>
Iqtisodiy faoliyat turi "Qurilish" bo'lgan korxonalar va tashkilotlarda yollanib ishlovchi aholi sonining xodimlar toifalari bo'yicha taqsimlanishi	86	Распределение численности населения, работающего по найму на предприятиях и организациях по виду экономической деятельности "Строительство", по категориям персонала

Iqtisodiy faoliyat turi "Qurilish" bo'lgan korxonalar va tashkilotlarda yollanib ishlovchi aholi sonining yosh guruhlarini bo'yicha taqsimlanishi	87	Распределение численности населения, работающего по найму на предприятиях и организациях по виду экономической деятельности "Строительство", по возрастным группам
Iqtisodiy faoliyat turi "Qurilish" bo'lgan korxonalar va tashkilotlarda yollanib ishlovchi aholi sonining ma'lumot darajasi bo'yicha taqsimlanishi	88	Распределение численности населения, работающего по найму на предприятиях и организациях по виду экономической деятельности "Строительство", по уровню образования
<b>QURILISHDA NARXLAR</b>		<b>ЦЕНЫ В СТРОИТЕЛЬСТВЕ</b>
Ayrim turdagi qurilish materiallarining ishlab chiqaruvchilar narxlarini indeksi	89	Индексы цен производителей на отдельные виды строительных материалов
<b>QURILISH VA LOYIHA-TADQIQOT TASHKILOTLARI</b>		<b>СТРОИТЕЛЬНЫЕ И ПРОЕКТНО-ИЗЫСКАТЕЛЬСКИЕ ОРГАНИЗАЦИИ</b>
Qurilish ishlari	90	Строительные работы
Mulkchilik shakllari bo'yicha qurilish ishlari	90	Строительные работы по формам собственности
Mulkchilik shakllari bo'yicha qurilish ishlarining tarkibi	91	Структура строительных работ по формам собственности
Mulkchilik shakllari bo'yicha qurilish ishlari (grafik)	92	Строительные работы по формам собственности (график)
Qurilish tashkilotlarining pudrat ishlarini bajarishga qilingan xarajatlari tarkibi	92	Структура затрат на производство подрядных работ по элементам в строительных организациях
Loyiha-tadqiqot tashkilotlarining ishlab chiqarishga qilingan xarajatlari tarkibi	93	Структура затрат по элементам на производство работ в проектно-изыскательских организациях
2019 yilda qurilish tashkilotlarining moliyaviy natijalari	94	Финансовые результаты строительных организаций за 2019 год

<b>QURILISH UCHUN ASOSIY TURDAGI SANOAT MAHSULOTLARINI ISHLAB CHIQRARISH</b>		<b>ПРОИЗВОДСТВО ОСНОВНЫХ ВИДОВ ПРОМЫШЛЕННОЙ ПРОДУКЦИИ ДЛЯ СТРОИТЕЛЬСТВА</b>
Iqtisodiy faoliyat turlari bo'yicha "Ochiq tosh, tuproq va qum konlarini ishlov berish" korxonasi va tashkilotlarning asosiy ko'rsatkichlari	95	Основные показатели предприятий и организаций по виду экономической деятельности "Разработка каменных, глиняных и песчаных карьеров"
Iqtisodiy faoliyat turlari bo'yicha "Boshqa nometall mineral mahsulotlar ishlab chiqarish" korxonasi va tashkilotlarning asosiy ko'rsatkichlari	96	Основные показатели предприятий и организаций по виду экономической деятельности "Производство прочей неметаллической минеральной продукции"
Qurilish uchun asosiy turdagi sanoat mahsulotlarini ishlab chiqarish	97	Производство основных видов промышленной продукции для строительства
Alohida turdagi qurilish mashinalarini ishlab chiqarish	98	Производство отдельных строительных машин
<b>O'ZBEKISTON RESPUBLIKASI HUDUDLARI</b>		<b>РЕГИОНЫ РЕСПУБЛИКИ УЗБЕКИСТАН</b>
<b>Asosiy kapitalga kiritilgan investitsiyalar</b>		<b>Инвестиции в основной капитал</b>
Nomoliyaviy aktivlarga investitsiyalar	99	Инвестиции в нефинансовые активы
Asosiy kapitalga kiritilgan investitsiyalar	103	Инвестиции в основной капитал
Moliyalashtirish manbalari bo'yicha asosiy kapitalga kiritilgan investitsiyalar	104	Структура инвестиций в основной капитал по источникам финансирования
Asosiy kapitalga kiritilgan investitsiyalarning mulkchilik shakllari bo'yicha taqsimlanishi	108	Распределение инвестиций в основной капитал по формам собственности

Aholi jon boshiga nisbatan asosiy kapitalga kiritilgan investitsiyalar	112	Инвестиции в основной капитал в расчете на душу населения
2019 yilda asosiy kapitalga kiritilgan investitsiyalarning takror ishlab chiqarish tarkibi	113	Воспроизводственная структура инвестиций в основной капитал в 2019 году
Asosiy kapitalga kiritilgan investitsiyalarning texnologik tarkibi	114	Технологическая структура инвестиций в основной капитал
Chet el kapitali ishtirokidagi korxonalarining asosiy kapitalga kiritilgan investitsiyalari	118	Инвестиции в основной капитал предприятий с участием иностранного капитала
Uy-joy xo'jaligiga kiritilgan investitsiyalar	119	Инвестиции в жилищное хозяйство
Aholi jon boshiga nisbatan uy-joy xo'jaligiga kiritilgan investitsiyalar	121	Инвестиции в жилищное хозяйство в расчете на душу населения
2019 yilda iqtisodiy faoliyat turlari bo'yicha asosiy kapitalga kiritilgan investitsiyalar	122	Инвестиции в основной капитал по видам экономической деятельности в 2019 году
2019 yilda iqtisodiy faoliyat turlari bo'yicha asosiy kapitalga kiritilgan investitsiyalar tarkibi	126	Структура инвестиций в основной капитал по видам экономической деятельности в 2019 году
2019 yilda iqtisodiy faoliyat turlari bo'yicha asosiy kapitalga kiritilgan investitsiyalar tarkibi	130	Структура инвестиций в основной капитал по видам экономической деятельности в 2019 году
<b>Asosiy fondlar, asosiy fondlarni ishga tushirish</b>		<b>Основные фонды, ввод в действие основных фондов</b>
2019 yilda asosiy fond turlari bo'yicha asosiy kapitalga kiritilgan investitsiyalarning tarkibi	134	Структура инвестиций в основной капитал по видам основных фондов в 2019 году
<b>Uy-joy va ijtimoiy-madaniy qurilish</b>		<b>Жилищное и социально-культурное строительство</b>
Viloyatlar kesimida faoliyat ko'rsatayotgan qurilish korxonalarini soni	136	Количество действующих строительных организаций по регионам



2019 yilda kichik tadbirkorlik sub'ektlari va kichik tadbirkorlik sub'ektlariga mansub bo'lmagan qurilish korxonalarini soni	137	Количество строительных организаций по размерности предприятий в 2019 году
2019 yilda uy-joylarni foydalanishga topshirish	138	Ввод в действие жилых домов в 2019 году
Yakka tartibdagi uy-joylarni foydalanishga topshirish (qishloq joylaridagi namunaviy uy-joylardan tashqari)	139	Ввод в действие индивидуальных жилых домов (без типовых проектов в сельской местности)
Namunaviy loyihalar asosida yakka tartibdagi uy-joylar qurilishi	142	Строительство индивидуального жилья по типовым проектам
Foydalanishga topshirilgan uy-joylarning devorbop materiallar bo'yicha taqsimlanishi	143	Распределение введенных в эксплуатацию жилых домов по материалам стен
Qurilgan kvartiralar soni va ularning o'rtacha o'lchami (shahar va qishloq joylarida)	151	Число построенных квартир и их средний размер (в городской и сельской местности)
Qurilgan kvartiralar soni va ularning o'rtacha o'lchami (qishloq joylarida)	153	Число построенных квартир и их средний размер (в сельской местности)
Yakka tartibdagi quruvchilar tomonidan qurilgan kvartiralar soni va ularning o'rtacha o'lchami	155	Число квартир и их средний размер, построенных индивидуальными застройщиками
Namunaviy loyihalar asosida qurilgan yakka tartibdagi uy-joylarning kvartiralar soni va ularning o'rtacha o'lchami	157	Число квартир и их средний размер индивидуальных жилых домов, построенных по типовым проектам
2019 yilda foydalanishga topshirilgan yakka tartibdagi uy-joylarning obodonlashtirilishi	159	Благоустройство индивидуальных жилых домов, введенных в эксплуатацию в 2019 году
Suv quvuri tarmoqlarining foydalanishga topshirilishi	161	Ввод в действие водопроводных сетей
Gaz tarmoqlarining foydalanishga topshirilishi	162	Ввод в действие газовых сетей

Qishloq vrachlik punktlarini qo'shgan holda ambulatoriya-poliklinika muassasalarining foydalanishga topshirilishi	163	Ввод в действие амбулаторно-поликлинических учреждений, включая сельские врачебные пункты
Umumta'lim maktablarining foydalanishga topshirilishi	164	Ввод в действие общеобразовательных школ
Umumta'lim maktablarining foydalanishga topshirilishi (qishloq joylarida)	168	Ввод в действие общеобразовательных школ (в сельской местности)
Kasb-hunar kollejlarning foydalanishga topshirilishi	172	Ввод в действие профессиональных колледжей
Kasb-hunar kollejlarning foydalanishga topshirilishi (qishloq joylarida)	176	Ввод в действие профессиональных колледжей (в сельской местности)
Akademik litseylarning foydalanishga topshirilishi	180	Ввод в действие академических лицеев
2019 yilda oliy ta'lim muassasalarining foydalanishga topshirilishi	188	Ввод в действие высших учебных заведений за 2019 год
2019 yilda qurilish ishlari	189	Строительные работы в 2019 году
<b>Qurilish uchun asosiy turdagi sanoat mahsulotlarini ishlab chiqarish</b>		<b>Производство основных видов промышленной продукции для строительства</b>
Deraza oynasi ishlab chiqarish	190	Производство стекла оконного
Portlandsement ishlab chiqarish	191	Производство портландцемента
Asbestsementli shifer ishlab chiqarish	192	Производство листов асбестоцементных (шифер)
Qurilish g'ishtini ishlab chiqarish	193	Производство строительного кирпича

## USLUBIY TUSHUNTIRISHLAR

**Nomoliyaviy aktivlarga kiritilgan investitsiyalar** – bu real mablag'larni yaratishga yo'naltirilgan investitsiyalar bo'lib, quyidagilarni o'z ichiga oladi: asosiy kapitalga kiritilgan investitsiyalar, kapital ta'mirlashga xarajatlari, nomoddiy aktivlarga kiritilgan investitsiyalar (patentlar, litsenziyalar, dasturiy mahsulotlar, yer maydonlaridan va tabiiy resurslardan foydalanish huquqlari va boshqalar).

**Asosiy kapitalga kiritilgan investitsiyalarga barcha turdagi qurilish ishlariga qilingan xarajatlari;** asbob-uskunalar montaj qilish bo'yicha xarajatlari; mashina, asbob-uskunalar (montaj talab etiladigan va talab etilmaydigan), transport vositalari, jihoz va xo'jalik inventarini sotib olish; boshqa kapital ishlar va xarajatlari kiradi. Asosiy kapitalga kiritilgan investitsiyalar hajmlari to'g'risidagi ma'lumotlar, ilgari boshqa tashkilotlarning asosiy fondlarida hisobga olingan asbob-uskunalar, binolar va inshootlar (yoki ularning ehtiyot qismlari)ni sotib olishga qilingan xarajatlarsiz keltirilgan.

**Chet el investitsiyalari** – asosan kelgusida foyda olish maqsadida O'zbekiston Respublikasi hududidagi korxonalar va tashkilotlarga kiritilgan chet el kapitali.

**Investorlar** – yuridik va jismoniy shaxslar bo'lib, qarorlarni qabul qiluvchi va o'z mablag'lari, qarz mablag'lari yoki jalb qilingan mablag'larni investitsiya ko'rinishida investitsion loyihalarga kiritishni amalga oshiruvchi hamda ulardan maqsadli foydalanilishini ta'minlab beruvchi investitsion faoliyat sub'yektlari hisoblanadi.

**Buyurtmachilar** – investitsion jarayonning qatnashchilari. Buyurtmachi sifatida investorning o'zi, shuningdek investor tomonidan amaldagi korxonalarini, binolarini, inshootlarini yangi qurilishi, qayta ta'mirlash, kengaytirish va texnik qayta

## МЕТОДОЛОГИЧЕСКИЕ ПОЯСНЕНИЯ

**Инвестиции в нефинансовые активы** – инвестиции, направленные на создание реального капитала, включают в себя следующие элементы: инвестиции в основной капитал, затраты на капитальный ремонт, инвестиции в нематериальные активы (патенты, лицензии, программные продукты, права пользования земельными участками, объектами природопользования и др.).

**К инвестициям в основной капитал** относятся затраты на строительные работы всех видов; затраты по монтажу оборудования; на приобретение машин, оборудования (требующего и не требующего монтажа), транспортных средств, на приобретение инструмента и хозяйственного инвентаря; прочие капитальные работы и затраты. Данные об объемах инвестиций в основной капитал приводятся без затрат на приобретение оборудования, зданий, сооружений (или их частей), числившихся ранее в основных фондах у других предприятий и организаций.

**Иностранные инвестиции** – вложения иностранного капитала в предприятия и организации на территории Республики Узбекистан преимущественно с целью получения последующего дохода.

**Инвесторы** – юридические и физические лица, субъекты инвестиционной деятельности, принимающие решения и осуществляющие вложения собственных, заемных или привлеченных средств в форме инвестиций в инвестиционный проект и обеспечивающие их целевое использование.

**Заказчики** – участники инвестиционного процесса. Заказчиками могут быть инвесторы, а также физические или юридические лица, уполномоченные инвестором осуществлять строительство новых, реконструкцию, расширение и техническое

quollantirishni amalga oshirishlari uchun vakil etib tayinlangan jismoniy va yuridik shaxslar faoliyat ko'rsatishlari mumkin. Shu bilan birga buyurtmachi investitsion jarayon qatnashchilarining tadbirkorlik va boshqa faoliyatiga, agarda ular orasidagi shartnomada nazarda tutilmagan bo'lsa aralashmasliklari lozim.

**Buyurtmachi loyiha hujjatlari, qurilish, montaj va boshqa ishlarining sifati va hajmi bo'yicha talabni shakllantiradi, kapital qurilish uchun pudrat shartnomalarini tuzadi, binoni foydalanishga topshirishni tashkillashtiradi.**

**Pudratchi kapital qurilish uchun pudrat shartnomasi asosida bino va inshootlarni qurish bo'yicha qurilish-montaj, qayta ta'mirlash, kapital ta'mirlash hamda texnologik va boshqa uskunalarini montaj qilish, sozlash va boshqa pudrat ishlarini bajarish bilan shug'ullanadi.**

**Buyurtmachi bilan tuzilgan shartnoma asosida, barcha ishlarni bajarish va tashkillashtirishni o'z zimmasiga olgan pudratchi bosh pudratchi deb nomlanadi. Bosh pudratchining topshirig'i bo'yicha alohida ishlar majmuasini bajaruvchi pudratchi, qurilishda subpudratchi deb nomlanadi.**

**Qurilish ishlari** – bino va inshootlarni barpo etish, qayta tiklash, kengaytirish, kapital va joriy ta'mirlash ishlari majmuasi sifatida qurilish ishlab chiqarishining natijasidir.

**Qurilish ishlari qiymatiga qurilish uchashtalarining o'zlashtirish ishlari maydoni rejasini tuzish va tayyorlash, suv ta'minoti, issiqlik, kanalizatsiya, po'ydevorlarni o'rnatish, devorlarni ko'tarish, bino konstruksiyalarini montaj qilishning sanitar-texnika ishlari, boshqa pudrat ishlari (ishga tushirish va sozlash, gidroyuvish ishlari, yer qatlamini ochish, texnik-madaniy ishlar va boshqalar) kiritiladi.**

перевооружение действующих предприятий, объектов, сооружений. При этом заказчик не должен вмешиваться в предпринимательскую и иную деятельность других участников инвестиционного процесса, если иное не предусмотрено договором между ними.

**Заказчик формирует требования к качеству и объему проектной документации, строительных, монтажных и других работ, заключает договор подряда на капитальное строительство, организует приемку объекта в эксплуатацию.**

**Подрядчики выполняют строительные и монтажные работы по возведению зданий и сооружений, их реконструкции и капитальному ремонту, включая монтаж и наладку технологического и другого оборудования на основе подряда на капитальное строительство, и другие подрядные работы.**

**Подрядчик, взявший на себя обязательство организации и выполнения всех работ по договору с заказчиком, именуется генеральным подрядчиком. Подрядчик, выполняющий отдельные комплексы работ по поручению ген-подрядчика, именуется в строительстве субподрядчиком.**

**Строительные работы** – результат строительного производства как комплекса работ, выполняемых при возведении, реконструкции, расширении, капитальном и текущем ремонте зданий и сооружений.

**В стоимость строительных работ включаются работы по освоению участков, подготовке и планированию территорий строительства, санитарно-технические работы по устройству водоснабжения, теплофикации, канализации, устройству фундаментов, кладка стен, монтаж конструкций зданий, другие подрядные работы (пусконаладочные, гидронамывные, вскрышные, культурно-технические и др.).**

**Kapital qurilishning pudrat usuli** qurilish jarayonida qatnashayotgan ikki tomon – buyurtmachi va bosh pudratchi (pudratchi) orasidagi munosabatlarni belgilab beruvchi qurilish pudrat shartnomalari asosida bajarilgan qurilish hamda boshqa ishlar shakli hisoblanadi.

**Kapital qurilishga pudrat shartnomasi** - bunda pudratchi shartnomada belgilangan ishlarni amalga oshirish yoki havf-xatarni o'ziga olgan holda ob'yektni qurish va shartnomada belgilangan muddatda topshirish majburiyatini oladi, buyurtmachi esa, pudratchiga qurilish maydonini ko'rsatadi yoki ish jabhasini ta'minlaydi, ularni qabul qiladi va to'lovlarni amalga oshiradi.

**Qurilish tashkilotlariga** barcha umumiy qurilish va ixtisoslashtirilgan tashkilotlar, mexanizatsiya boshqarmalari, ishga tushirish va sozlash tashkilotlari, neft va gaz uchun qidiruv quduqlari qurilishi bilan bog'liq chuqur qidiruv burg'ulash ishlari va boshqa ishlarni amalga oshiruvchi, shuningdek kapital qo'yilmalar hisobiga qurilayotgan neft va gaz uchun ekspluatatsiya quduqlari qurilishi bilan shug'ullanuvchi burg'ulash tashkilotlari kiritiladi.

**Qurilish va montaj tashkilotlarining** ishlab chiqarish quvvatlari – tashkilotning o'z ixtiyorida bo'lgan resurslardan to'liq foydalangan holda, o'z kuchi bilan bajarishi mumkin bo'lgan qurilish mahsulotlarining maksimal hajmi.

**Qurilish majmuasi** bu qurilayotgan bino va inshootlar (ob'yektlar) yig'indisi, odatda bunday qurilish, qayta ta'mirlash, kengaytirish ishlari umumiy loyiha-smeta hujjatlariga ko'ra amalga oshiriladi va ularga belgilangan tartibda alohida qurilish nomi (titul) tasdiqlanadi (yoki boshqa o'rnini bosuvchi hujjat).

**Подрядный способ капитального строительства** форма осуществления строительных, а также других работ при которой в строительном процессе участвуют две стороны – заказчик и генподрядчик (подрядчик), взаимоотношения которых определяются договором подряда на строительство.

**Договор подряда на капитальное строительство** – договор, по которому подрядчик обязуется на свой риск построить и сдать в установленный срок, определенный договором объект, либо выполнить обусловленные договором строительные работы, а заказчик – представить подрядчику строительную площадку, либо обеспечить фронт работ, принять их и оплатить.

**К строительным организациям** относятся все общестроительные и специализированные организации, управления механизации, пусконаладочные организации, буровые организации, осуществляющие глубокое разведочное бурение и другие работы, связанные со строительством разведочных скважин на нефть и газ, а также строительство эксплуатационных скважин на нефть и газ, сооружаемых за счет капитальных вложений.

**Производственная мощность строительной и монтажной организации** – максимальный объем строительной продукции, который может быть выполнен собственными силами организации при полном использовании находящихся в ее распоряжении ресурсов.

**Под стройками** понимается совокупность зданий и сооружений (объектов) строительство, расширение и реконструкция которых осуществляется, как правило, по единой проектно-сметной документации, по которой в установленном порядке утверждается отдельный титул стройки (или заменяющий его документ).

**Qurilish ob'yektiga alohida turgan bino** yoki inshoot kiritiladi, ularning qurilishi, qayta ta'mirlanishi yoki kengaytirilishi uchun alohida loyiha yoki smeta tuzilgan bo'lishi shart.

**Yangi qurilish** – yangi quvvatlar yaratish maqsadida yangi maydonlarda amalga oshiriladigan, asosiy, yordamchi va xizmat ko'rsatuvchi ob'yektlar (bino va inshootlar) majmui qurilishidir.

**Korxonalarni kengaytirish** – ishlab chiqarish hajmini oshirish maqsadida yangi qo'shimcha sexlar qurish va boshqa bo'linmalarni yaratishga investitsiyalar kiritishdir.

**Qayta tiklash** – ishlab chiqarishni takomillashtirish va uning texnik-iqtisodiy darajasini oshirish va qayta tiklashni amalga oshirish bo'yicha kompleks loyihalar bilan bog'liq mavjud bino va inshootlarni kengaytirmasdan, mavjud sexlar va asosiy, yordamchi hamda xizmat ko'rsatuvchi ob'yektlarni qayta qurish.

**Korxonani texnik va texnologik qayta qurollantirish** – ishlab chiqarish maydonini kengaytirmasdan, ishlab chiqarishdagi eskirgan texnika va texnologiyalarni yangisiga almashtirishdan iborat yangilash shakli.

**Modernizatsiya** – ishlab chiqarish mahsulotlarini (ishlar, xizmatlar) raqobatbardoshligini oshirishga yo'naltirilgan ishlab chiqarishning texnologik yangilanish jarayoni.

**Kapital ta'mirlash** ishlab chiqarilgan xizmatlar (ishlar) shaklidagi qurilish mahsulotining bir turi bo'lib, u bino va inshootlarning alohida eskirgan konstruktiv elementlari va qismlarini almashtirish yoki asosiy konstruksiyalarni (devorlar, poydevorlar, qavatlararo to'siqlar va boshqalar) butunligicha o'zgartirilmagan holda, ularni mustahkamroq va tejamliroqlariga almashtirishdan iborat.

**Объектом строительства** является каждое отдельно стоящее здание или сооружение, на строительство, реконструкцию или расширение которого должен быть составлен отдельный проект или смета.

**Новое строительство** – строительство комплекса объектов (зданий и сооружений) основного, подсобного и обслуживающего назначения, осуществляемое на новых площадях в целях создания новой мощности.

**Расширение предприятий** – инвестирование с целью увеличения объема производства путем строительства новых дополнительных цехов и создания других подразделений.

**Реконструкция** – переустройство существующих цехов и объектов основного, подсобного и обслуживающего назначения, как правило, без расширения имеющихся зданий и сооружений, связанное с совершенствованием производства и повышением его технико-экономического уровня и осуществляемое по комплексному проекту на реконструкцию.

**Техническое и технологическое перевооружение предприятия** – форма обновления, когда происходит замена старой производственной техники и технологии на новую, без расширения производственной площади.

**Модернизация** – процесс технологического обновления производства, направленный на повышение конкурентоспособности производственной продукции (работ, услуг).

**Капитальный ремонт**, как разновидность строительной продукции в форме производственных услуг (работ), состоит в смене отдельных изношенных конструктивных элементов и частей зданий и сооружений, или замене их на более прочные и экономичные, кроме полной замены основных конструкций (стен, фундаментов, междуэтажных перекрытий и др.).

Ishlab chiqarishga oid qurilishlar – qurib foydalanishga topshirilgandan so'ng moddiy ishlab chiqarish sohasida faoliyat ko'rsatadigan qurilish ob'yektlaridir.

Uy-joylar qurilishi – uy-joy qurilishi, doimiy turdagi yotoqxonalar, qariyalar va nogironlar uylarini, bolalar uylari yotoqxona korpuslar va boshqalarni qurishdan iborat. Uy-joy qurilishining hajmi foydalanishga topshirilgan umumiy va istiqomat maydonining kvadrat metr, xonadonlar va binolar soni bo'yicha aniqlanadi.

Yakka tartibdagi qurilish – aholining o'z mablag'lari va bank kredit mablag'lari hisobiga, fuqarolar mulki bo'lgan uy-joylarni qurish. Yakka tartibdagi qurilishlar, o'z kuchi bilan hamda ish kuchini jalb qilish orqali amalga oshiriladi.

Namunaviy loyihalar bo'yicha, qishloq joylaridagi yakka tartibdagi qurilishlar – aholi mablag'lari hamda Qishloq qurilish bankining va boshqa tijorat banklarning kreditlari hisobiga uy-joylarni qurish. Qurilishni, qurilish pudrat shartnomasi bo'yicha, "Kalit" bilan topshirish sharti bilan "Qishloq qurilish invest" injiniring kompaniyasi amalga oshiradi.

Uy-joylarni ishga tushirish (umumiy maydoni kvadrat metr) o'z ichiga belgilangan tartibda qurilishi tugallangan va ishga tushirilgan quyidagi ob'yektlarni oladi: doimiy turdagi uy-joylar, yotoqxonalar (internat-maktablarni qo'shgan holda), kvartiralarga ega bo'lgan noturar binolar. Turar joy uchun mo'ljallanmagan mehmonxona maydonlari, uy-joy va yotoqxonalaridagi maydonlar (do'konlar, dorixonalar, sartaroshxonalar va x.k.) kiritilmaydi. Moliyalashtirish manbalari bo'yicha, uy-joylarni ishga tushirish, davlat byudjeti, korxonalar va tashkilotlar, aholi hisobiga taqsimlanadi.

Производственное строительство – строительство объектов, которые после их возведения и сдачи в эксплуатацию будут функционировать в сфере материального производства.

Жилищное строительство – возведение жилых домов, общежитий постоянного типа; домов для престарелых и инвалидов, спальных корпусов детских домов и др. Жилищное строительство характеризуется квадратными метрами введенной в действие общей и жилой площади, числом построенных квартир, количеством зданий.

Индивидуальное строительство – возведение жилых домов, являющихся собственностью граждан, за счет собственных средств населения и с помощью банковских кредитов. Индивидуальное строительство осуществляется как собственными силами, так и с помощью привлеченной рабочей силы.

Индивидуальное строительство по типовым проектам в сельской местности – возведение жилых домов за счет средств населения, кредитов Кишлок курилиш банка и других коммерческих банков. Строительство осуществляет инжиниринговая компания «Кишлок курилиш инвест» по договорам строительного подряда на условиях «под ключ».

Ввод в действие жилых домов (квадратных метров общей площади) включает ввод в действие законченных строительством и принятых в эксплуатацию в установленном порядке: жилых домов постоянного типа, общежитий (включая школы-интернаты), нежилых зданий, в которых имеются жилые квартиры. Не включаются площади гостиниц, площади в жилых домах и общежитиях, предназначенные для нежилых помещений (магазинов, аптек, парикмахерских и т.д.). Ввод в действие жилья по источникам финансирования распределяется на жилье, построенное за счет средств бюджета, средств предприятий и организаций, населения.

Qurilgan umumiy kvartiralarning soni ma'lumotlariga barcha mulkchilik shaklidagi korxonalar va tashkilotlar, shuningdek yakka tartibdagi quruvchilar tomonidan shahar va qishloq joylarida qurilgan uy-joylardagi kvartiralarning qo'shilgan.

Uy-joylarning umumiy maydoni xonadonlarda, doimiy turdagi yotoqxonalarda, qariyalar va nogironlar uylarida, maktab internatlari va bolalar uylaridagi yotoqxonalarda uy-joy va yordamchi binolar maydonidan iborat. Yordamchi binolarga xonadon ichida joylashgan binolar kiradi: oshxonalar, yo'laklar, sanitar uzellari, vannaxonalar va garderoab xonalar, hujralar va qurilgan shkafalar. Yotoqxonalaridagi yordamchi binolarga, yuqorida keltirilganlardan tashqari, madaniy-maishiy va tibbiy xizmatga oid xonalar ham kiritiladi.

Uy-joylarning umumiy maydoniga vestibyullar, dahlizlar, zina maydonlari, umumiy yo'laklar, shuningdek uy-joylarning yoniga qurilgan noturar binolar kiritilmaydi.

В данные об общем числе построенных квартир включены квартиры в жилых домах, построенных в городских поселениях и сельской местности предприятиями и организациями всех форм собственности, а также индивидуальными застройщиками.

Общая площадь жилых домов состоит из жилой площади и площади подсобных (вспомогательных) помещений в квартирных домах и общежитиях постоянного типа, в домах для инвалидов и престарелых, спальных помещений детских домов и школ-интернатов. К подсобным (вспомогательным) помещениям относятся помещения, расположенные внутри квартир: кухни, коридоры, санитарные узлы, ванны и гардеробные комнаты, кладовые и встроенные шкафы. В общежитиях к подсобным (вспомогательным) помещениям, кроме вышеуказанных, относятся помещения культурно-бытового назначения и медицинского обслуживания.

В общую площадь жилых зданий не входит площадь вестибюлей, тамбуров, лестничных площадок, общих коридоров, а также площадь в жилых домах, предназначенная для встроенно-пристроенных нежилых помещений.

**INVESTITSIYA VA QURILISH FAOLIYATINING  
ASOSIY KO'RSATKICHLARI**

**ОСНОВНЫЕ ПОКАЗАТЕЛИ ИНВЕСТИЦИОННОЙ  
И СТРОИТЕЛЬНОЙ ДЕЯТЕЛЬНОСТИ**

**Investitsiya va qurilish faoliyatining asosiy  
ijtimoiy-iqtisodiy ko'rsatkichlari  
(amaldagi narxlarda; mlrd. so'm)**

**Основные социально-экономические показатели  
инвестиционной и строительной деятельности  
(в фактических ценах; млрд. сумов)**

	2016	2017	2018	2019	
Qurilishning yalpi ichki mahsulotdagi (YaQQ) ulushi, foizda	6,0	5,7	6,1	6,4 <sup>1)</sup>	Доля строительства в валовом внутреннем продукте (ВДС), процентов
Bajarilgan qurilish ishlari hajmi					Объем выполненных строительных работ
amaldagi haqiqiy narxlarda, mlrd. so'm	29 413,9	34 698,0	51 129,3	71 156,5	в фактически действовавших ценах, млн. сум.
o'tgan yilga nisbatan foiz hisobida	107,2	106,0	114,3	122,9	в процентах к предыдущему году
Asosiy fondlarning ishga tushirilishi	46 278,0	56 058,6	121 953,6	122 317,2	Ввод в действие основных фондов
Asosiy kapitalga kiritilgan investitsiyalar - jami	51 232,0	72 155,2	124 231,3	195 927,3	Инвестиции в основной капитал – всего
Asosiy kapitalga kiritilgan investitsiyalarning YalMga nisbati, foizda	21,1	23,9	30,6	38,3	Инвестиции в основной капитал в процентах к ВВП

<sup>1)</sup> Dastlabki ma'lumotlar / Данные предварительные

**Investitsiya va qurilish  
faoliyatining asosiy  
ko'rsatkichlari**

**Основные показатели  
инвестиционной и строительной  
деятельности**

Davomi

Продолжение

	2016	2017	2018	2019	
Yangi qurilish va qayta tiklash hisobiga ijtimoiy-madaniy va uy - joyga oid ob'ektlarni foydalanishga topshirish:					Ввод в действие объектов жилищного и социально-культурного назначения за счет нового строительства и реконструкции:
uy - joylar, umumiy maydoni ming. m <sup>2</sup>	11 280,0	11 456,4	13 398,6	15 501,5	жилых домов, тыс. м <sup>2</sup> общей площади
umumta'lim maktablari, ming o'quvchi o'ri	88,9	94,5	80,4	114,1	общеобразовательных школ, тыс. учебных мест
kasb-hunar kollejlari, ming o'quvchi o'ri	3,3	0,2	-	-	профессиональных колледжей, тыс. учебных мест
litseylar, ming o'quvchi o'ri	1,5	-	-	-	лицеев, тыс. учебных мест
akademik litseylar, ming o'quvchi o'ri	1,2	-	-	-	академических, тыс. учебных мест
ixtisoslashtirilgan, ming o'quvchi o'ri	0,3	-	-	-	специализированных, тыс. учебных мест
shifoxonalar, ming koyka	10,1	4,3	6,1	7,4	больниц, тыс. коек
ambulatoriya-poliklinika muassasalari, qishloq vrachlik punktlarini qo'shgan holda, bir smenada qatnovlar soni, ming	9,9	7,7	20,0	20,7	амбулаторно-поликлинических учреждений, включая сельские врачебные пункты, тыс. посещений в смену

Davomi

Продолжение

	2016	2017	2018	2019	
Qurilish ishlari, mlrd. so'm	29 413,9	34 698,0	51 129,3	71 156,5	Строительные работы, млрд. сумов
Qurilishda band aholi soni, ming kishi	1 263,6	1 290,0	1 205,5	1 324,6	Занятое население в строительстве, тыс. человек
Jami bandlar sonida qurilishda bandlarning ulushi, foizda	9,5	9,5	9,1	9,8	Удельный вес занятых в строительстве в общей численности занятого населения, в процентах

Investitsiya va qurilish faoliyati asosiy ijtimoiy-iqtisodiy  
ko'rsatkichlarining o'sish sur'atlari  
(o'tgan yilga nisbatan foizda)

Темпы роста основных социально-экономических  
показателей инвестиционной и строительной деятельности  
(в процентах к предыдущему году)

	2016	2017	2018	2019	
Asosiy kapitalga kiritilgan investitsiyalar	104,1	119,4	129,9	138,1	Инвестиции в основной капитал
Qurilish ishlari	107,2	106,0	114,3	122,9	Строительные работы
Foydalanishga topshirish:					Ввод в действие:
uy - joylar	93,6	101,6	117,0	115,7	жилых домов
umumta'lim maktablari	153,7	106,2	85,1	141,9	общеобразователь- ных школ
kasb-hunar kollejlari	103,1	5,4	-	-	профессиональных колледжей
litseylar	99,3	-	-	-	лицеев
shifoxonalar	97,8	42,3	143,5	120,6	больниц
ambulatoriya-poliklinika muassasalari, qishloq vrachlik punktlarini qo'shgan holda	135,7	77,9	2,6 p.	103,4	амбулаторно- поликлинических учреждений, включая сельские врачебные пункты

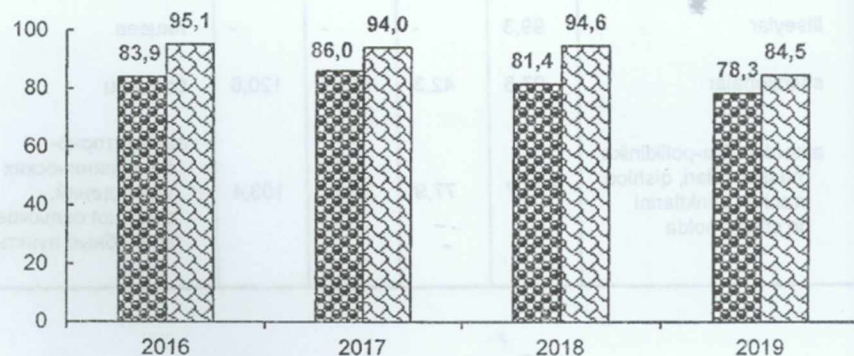
Foydalanishga topshirilgan uy-joylar (umumiy maydoni, ming m<sup>2</sup>)

Ввод в действие жилых домов (тыс. м<sup>2</sup> общей площади)



Investitsiya va qurilish faoliyatini asosiy ko'rsatkichlarida iqtisodiyotning nodavlat sektori ulushi (foizda)

Удельный вес негосударственного сектора экономики по основным показателям инвестиционной и строительной деятельности (в процентах)



■ Asosiy kapitalga kiritilgan investitsiyalar / Инвестиции в основной капитал

▨ Qurilish ishlari / Строительные работы

Investitsiya va qurilish faoliyatini asosiy ko'rsatkichlarining mulkchilik shakllari bo'yicha tarkibi (jamiga nisbatan foizda)

Структура основных показателей инвестиционной и строительной деятельности по формам собственности (в процентах к итогу)

	Tashkilotlar jami Все предприятия	shu jumladan: mulkchilik shakllari bo'yicha в том числе по формам собственности:		
		davlat государственная	podavlat негосударственная	
Asosiy kapitalga kiritilgan investitsiyalar				Инвестиции в основной капитал
2016	100,0	16,1	83,9	2016
2017	100,0	14,0	86,0	2017
2018	100,0	18,6	81,4	2018
2019	100,0	21,7	78,3	2019
Qurilish ishlari				Строительные работы
2016	100,0	4,9	95,1	2016
2017	100,0	6,0	94,0	2017
2018	100,0	5,4	94,6	2018
2019	100,0	15,5	84,5	2019

**NOMOLIYAVIY AKTIVLARGA INVESTITSIYALAR**  
**ИНВЕСТИЦИИ В НЕФИНАНСОВЫЕ АКТИВЫ**

**Nomoliyaviy aktivlarga kiritilgan investitsiyalar<sup>1)</sup>**  
(amaldagi narxlarda)

**Инвестиции в нефинансовые активы<sup>1)</sup>**  
(в фактических ценах)

	2016	2017	2018	2019	
	<i>Mrd. so'm</i>				
	<i>Млрд. сумов</i>				
<b>Nomoliyaviy aktivlarga kiritilgan investitsiyalar – jami</b>	<b>53 213,7</b>	<b>74 286,8</b>	<b>128 065,9</b>	<b>201 870,1</b>	<b>Инвестиции в нефинансовые активы – всего</b>
shu jumladan:					в том числе:
asosiy kapitalga kiritilgan investitsiyalar	51 232,0	72 155,2	124 231,3	195 927,3	инвестиции в основной капитал
kapital ta'mirlashga xarajatlar	1 870,8	2 097,4	3 753,0	5 786,9	затраты на капитальный ремонт
nomoddiy aktivlarga kiritilgan investitsiyalar	110,9	34,3	81,6	155,9	инвестиции в нематериальные активы

<sup>1)</sup> Moddiy aylanma mablag'lari zaxiralari o'sishiga kiritilgan investitsiyalarsiz /  
Без инвестиций в прирост запасов материальных оборотных средств

Davomi

Продолжение

	2016	2017	2018	2019	
	<i>Jamiga nisbatan foizda</i>				
	<i>В процентах к итогу</i>				
<b>Nomoliyaviy aktivlarga kiritilgan investitsiyalar – jami</b>	<b>100,0</b>	<b>100,0</b>	<b>100,0</b>	<b>100,0</b>	<b>Инвестиции в нефинансовые активы – всего</b>
shu jumladan:					в том числе:
asosiy kapitalga kiritilgan investitsiyalar	96,3	97,1	97,0	97,0	инвестиции в основной капитал
kapital ta'mirlashga xarajatlar	3,5	2,8	2,9	2,9	затраты на капитальный ремонт
nomoddiy aktivlarga kiritilgan investitsiyalar	0,2	0,1	0,1	0,1	инвестиции в нематериальные активы




Asosiy fondlarning turlari bo'yicha  
asosiy kapitalga kiritilgan investitsiyalar  
(amaldagi narxlarda; mlrd. so'm)

Инвестиции в основной капитал по видам основных фондов  
(в фактических ценах; млрд. сумов)

	2016	2017	2018	2019	
Asosiy kapitalga kiritilgan investitsiyalar - jami	51 232,0	72 155,2	124 231,3	195 927,3	Инвестиции в основной капитал - всего
Uy - joy	9 439,2	11 086,3	19 546,7	20 621,9	Жилища
Noturar joylar va inshootlar	16 347,4	25 096,8	37 166,1	56 556,8	Нежилые здания и сооружения
Mashinalar, asbob-uskunalar, inventarlar	19 070,1	28 054,8	57 656,2	107 305,8	Машины, оборудование, инвентарь
Boshqalar	6 375,3	7 917,3	9 862,3	11 442,8	Прочие

Asosiy kapitalga kiritilgan investitsiyalarning tarkibi  
(jamiga nisbatan foizda)

Структура инвестиций в основной капитал  
(в процентах к итогу)



2019 yilda mulkchilik shakllari bo'yicha nomoliyaviy  
aktivlarga kiritilgan investitsiyalarning tarkibi  
(foizda)

Структура инвестиций в нефинансовые активы  
по формам собственности в 2019 году  
(в процентах)

	Nomoliyaviy aktivlarga kiritilgan investitsiyalar	shu jumladan: в том числе:				
		asosiy kapitalga kiritilgan	kapital ta'mirlashga	ishlab chiqarilmagan nomoliyaviy aktivlarga	ishlab chiqarilmagan aktivlarga mulkchilik huquqini o'tkazib berish bo'yi-cha xarajatlar	
	Инвестиции в нефинансовые активы	в основной капитал	на капитальный ремонт	в непродуцируемые нефинансовые активы	затраты на передачу права собственности по непродуцируемым активам	
Jami	100,0	100,0	100,0	100,0	-	Всего
shu jumladan:						в том числе:
davlat	23,3	21,7	22,1	31,9	-	государственная
nodavlat	76,7	78,3	77,9	68,1	-	негосударственная

ASOSIY CAPITALGA KIRITILGAN INVESTITSIYALAR

ИНВЕСТИЦИИ В ОСНОВНОЙ КАПИТАЛ

Moliyalashtirish manbalari bo'yicha  
asosiy kapitalga kiritilgan investitsiyalar  
(jamiga nisbatan foizda)

Инвестиции в основной капитал  
по источникам финансирования  
(в процентах к итогу)

	2016	2017	2018	2019	
Asosiy kapitalga kiritilgan investitsiyalar - jami	100,0	100,0	100,0	100,0	Инвестиции в основной капитал - всего
shu jumladan moliyalashtirish manbalari bo'yicha:					в том числе финансируемые за счет:
respublika byudjeti	4,3	4,8	4,6	9,0	республиканского бюджета
korxonalar va aholi	54,4	47,3	42,0	29,3	предприятий и населения
bank kreditlari va boshqa qarz mablag'lari	10,8	12,7	17,8	13,8	кредитов банка и других заемных средств
chet el investitsiyalari va kreditlari	20,7	23,8	24,3	43,6	иностранных инвестиций и кредитов
byudjetdan tashqari jamg'armalar, tiklanish va taraqqiyot jamg'armasi, sug'oriladigan yerlarning meliorativ holatini yaxshilash jamg'armasini qo'shgan holda	-	-	-	-	внебюджетных фондов, включая фонд реконструкции и развития, фонд мелiorативного улучшения состояния орошаемых земель
Davlat maqsadli jamg'armasi, tiklanish va taraqqiyot jamg'armasi, bolalar sportini rivojlantirish jamg'armalarni qo'shgan holda	9,8	11,4	11,3	4,3	Государственных целевых фондов, включая фонд реконструкции и развития, фонд развития детского спорта

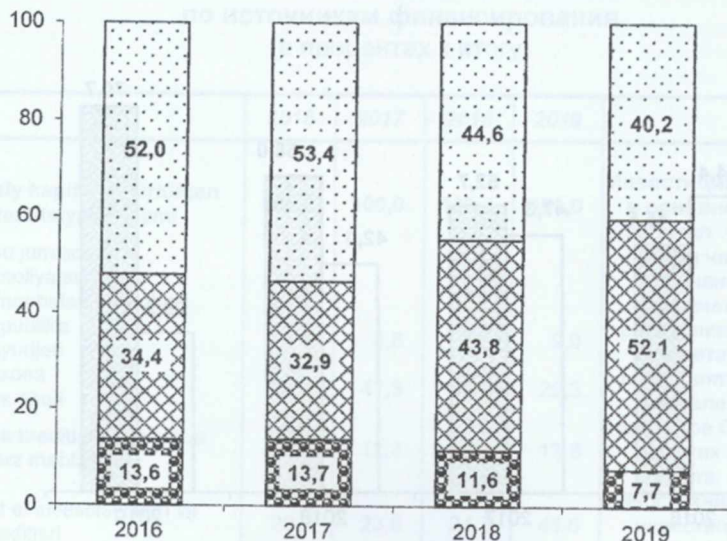
Moliyalashtirish manbalari bo'yicha  
asosiy kapitalga kiritilgan investitsiyalar tarkibi  
(jamiga nisbatan foizda)

Структура инвестиций в основной капитал  
по источникам финансирования  
(в процентах к итогу)



Asosiy kapitalga kiritilgan investitsiyalarning  
texnologik tarkibi  
(jamiga nisbatan foizda)

Технологическая структура инвестиций  
в основной капитал  
(в процентах к итогу)



- Qurilish-montaj ishlari / Строительно-монтажные работы
- Asbob-uskuna, jihozlar, inventar / Оборудование, инструменты, инвентарь
- Boshqa kapital ishlar va xarajatlar / Прочие капитальные работы и затраты

2019 yilda asosiy kapitalga kiritilgan  
investitsiyalarning mulkchilik shakllari  
va asosiy fondlar turlari bo'yicha tarkibi  
(foizda)

Структура инвестиций в основной капитал по формам  
собственности и видам основных фондов в 2019 году  
(в процентах)

	Asosiy kapitalga kiritilgan investitsiyalar - jami	Shu jumladan:: В том числе:				
		u-yjoy	noturar binolar va inshootlar	mashinalar, asbob-uskunalar, inventar	boshqalar	
	Инвестиции в основной капитал - всего	жилища	нежилые здания и сооружения	машины, оборудование, инвентарь	прочие	
Jami	100,0	100,0	100,0	100,0	100,0	Всего
shu jumladan:						в том числе:
davlat	21,7	4,7	40,1	16,5	9,2	государственная
nodavlat	78,3	95,3	59,9	83,5	90,8	негосударственная

Mulkchilik shakllari bo'yicha asosiy  
fondlarning ishga tushirilishi  
(amaldagi narxlarda; mlrd. so'm)Ввод в действие основных фондов  
по формам собственности  
(в фактических ценах; млрд. сумов)

	2016	2017	2018	2019	
Asosiy fondlar, jami	46 278,0	56 058,6	121 953,6	122 317,2	Основные фонды, всего
shu shumlardan mulkchilik shakli:					в том числе форма собственности:
davlat	3 593,6	9 326,3	13 421,6	24 260,0	государственная
nodavlat	42 684,4	46 732,3	108 532,0	98 057,2	негосударственная

Iqtisodiy faoliyat turlari bo'yicha asosiy  
kapitalga kiritilgan investitsiyalar  
(amaldagi narxlarda)Инвестиции в основной капитал по видам  
экономической деятельности  
(в фактических ценах)

	2016	2017	2018	2019	
	<i>Mlrd. so'm</i>				
	<i>Млрд. сумов</i>				
Jami	51 232,0	72 155,2	124 231,3	195 927,3	Всего
shu jumladan:					в том числе:
qishloq, o'rmon va baliq xo'jaligi	4 795,3	6 110,6	7 991,9	12 199,1	сельское, лесное и рыбное хозяйство
tog'-kon sanoati	7 173,4	14 203,8	16 036,7	20 069,6	горнодобывающая промышленность
ishlab chiqaradigan sanoat	8 992,1	12 238,1	25 741,2	50 990,2	обрабатывающая промышленность
elektr, gaz, bug' bilan ta'minlash va havoni konditsiyalash	2 722,7	5 472,2	15 390,0	21 140,6	электроснабжение, подача газа, пара и кондициониро- вание воздуха
suv bilan ta'minlash; kanalizatsiya tizimi, chiqindilarni yig'ish va utilitatsiya qilish	717,3	963,6	2 653,7	3 864,9	водоснабжение; канализация, сбор и утилизация отходов
qurilish	932,1	1 427,7	2 550,6	7 225,5	строительство
ulgurji va chakana savdo, motorli transport vositalari va mototsikllarni ta'mirlash	2 459,2	2 508,8	5 080,0	7 395,2	оптовая и розничная торговля, ремонт моторных транспортных средств и мото- циклов

Davomi

Продолжение

	2016	2017	2018	2019	
tashish va saqlash	5 785,0	6 369,0	8 487,5	14 047,7	перевозка и хранение
yashash va ovqatlanish bo'yicha xizmatlar	929,7	550,8	1 716,3	2 665,6	услуги по проживанию и питанию
axborot va aloqa	1 098,5	1 926,1	1 607,9	2 679,0	информация и связь
moliya va sug'urta faoliyati	345,4	801,9	1 048,1	1 822,5	финансовая и страховая деятельность
kasbiy, ilmiy va texnik faoliyat	501,9	553,6	1 491,0	2 687,0	профессиональная, научная и техническая деятельность
ta'lim	1 330,6	1 481,4	2 913,6	5 511,0	образование
sog'liqni saqlash va ijtimoiy xizmatlar ko'rsatish	1 140,3	1 605,8	2 684,3	8 156,6	здравоохранение и предоставление социальных услуг
san'at, ko'ngil ochish va dam olish	378,9	566,2	1 900,1	3 332,5	искусство, развлечение и отдых
barcha faoliyat turlaridan tashqari:					Кроме всех видов деятельности:
turar-joy qurilishiga investitsiyalar	9 394,2	11 068,8	19 537,1	20 309,6	инвестиции в жилищное строительство
boshqa faoliyat turlari	2 535,4	4 306,8	7 401,3	11 830,7	прочие виды деятельности

Davomi

Продолжение

	2016	2017	2018	2019	
<i>Jamiga nisbatan foizda</i>					
<i>В процентах к итогу</i>					
Jami	100,0	100,0	100,0	100,0	Всего
shu jumladan:					в том числе:
qishloq, o'rmon va baliq xo'jaligi	9,4	8,5	6,4	6,2	сельское, лесное и рыбное хозяйство
tog'-kon sanoati	14,0	19,7	12,9	10,2	горнодобывающая промышленность
ishlab chiqaradigan sanoat	17,6	16,9	20,7	26,0	обрабатывающая промышленность
elektr, gaz, bug' bilan ta'minlash va havoni konditsiyalash	5,3	7,6	12,4	10,8	электроснабжение, подача газа, пара и кондиционирование воздуха
suv bilan ta'minlash; kanalizatsiya tizimi, chiqindilarni yig'ish va utilizatsiya qilish	1,4	1,3	2,1	2,0	водоснабжение; канализация, сбор и утилизация отходов
qurilish	1,8	2,0	2,1	3,7	строительство
ulgurji va chakana savdo, motorli transport vositalari va mototsikllarni ta'mirlash	4,8	3,5	4,1	3,8	оптовая и розничная торговля, ремонт моторных транспортных средств и мотоциклов
tashish va saqlash	11,3	8,8	6,8	7,2	перевозка и хранение

Davomi

Продолжение

	2016	2017	2018	2019	
yashash va ovqatlanish bo'yicha xizmatlar	1,8	0,8	1,4	1,3	услуги по проживанию и питанию
axborot va aloqa	2,2	2,7	1,3	1,4	информация и связь
moliya va sug'urta faoliyati	0,7	1,1	0,8	0,9	финансовая и страховая деятельность
kasbiy, ilmiy va texnik faoliyat	1,0	0,8	1,2	1,4	профессиональная, научная и техническая деятельность
ta'lim	2,6	2,0	2,4	2,8	образование
sog'liqni saqlash va ijtimoiy xizmatlar ko'rsatish	2,2	2,2	2,2	4,2	здравоохранение и предоставление социальных услуг
san'at, ko'ngil ochish va dam olish	0,7	0,8	1,5	1,7	искусство, развлечение и отдых
barcha faoliyat turlaridan tashqari:					Кроме всех видов деятельности:
turar-joy qurilishiga investitsiyalar	18,3	15,3	15,7	10,4	инвестиции в жилищное строительство
boshqa faoliyat turlari	4,9	6,0	6,0	6,0	прочие виды деятельности

Iqtisodiy faoliyat turlari bo'yicha asosiy kapitalga kiritilgan  
chet el investitsiyalar va kreditlari  
(jamiga nisbatan foizda)Иностранные инвестиции и кредиты в основной капитал  
по видам экономической деятельности  
(в процентах к общему объему)

	2016	2017	2018	2019	
Jami	100,0	100,0	100,0	100,0	Всего
shu jumladan:					в том числе:
qishloq, o'rmon va baliq o'jaligi	1,6	1,1	2,1	6,4	сельское, лесное и рыбное хозяйство
tog'-kon sanoati	31,1	56,8	24,7	17,7	горнодобывающая промышленность
ishlab chiqaradigan sanoat	27,4	14,8	19,9	32,9	обрабатывающая промышленность
elektr, gaz, bug' bilan ta'minlash va havoni konditsiyalash	12,3	2,3	35,0	19,8	электроснабжение, подача газа, пара и кондиционирование воздуха
suv bilan ta'minlash; kanalizatsiya tizimi, chiqindi-larni yig'ish va utilitatsiya qilish	3,0	1,6	2,8	1,3	водоснабжение; канализация, сбор и утилизация отходов
qurilish	0,1	0,1	0,3	4,2	строительство
ulgurji va chakana savdo, motorli transport vositalari va mototsikllarni ta'mirlash	1,1	0,4	2,0	3,1	оптовая и розничная торговля, ремонт моторных транспортных средств и мотоциклов

Davomi

Продолжение

	2016	2017	2018	2019	
tashish va saqlash	13,1	8,5	5,5	4,2	перевозка и хранение
yashash va ovqatlanish bo'yicha xizmatlar	-	0,1	0,0	1,7	услуги по проживанию и питанию
axborot va aloqa	7,2	8,7	1,4	1,6	информация и связь
moliya va sug'urta faoliyati	-	0,0	0,0	0,0	финансовая и страховая деятельность
kasbiy, ilmiy va texnik faoliyat	0,1	0,1	0,9	0,6	профессиональная, научная и техническая деятельность
ta'lim	1,0	0,8	0,1	0,1	образование
sog'liqni saqlash va ijtimoiy xizmatlar ko'rsatish	1,7	3,0	0,8	2,2	здравоохранение и предоставление социальных услуг
san'at, ko'ngil ochish va dam olish	-	-	3,3	2,0	искусство, развлечение и отдых
barcha faoliyat turlaridan tashqari:					Кроме всех видов деятельности:
turar-joy qurilishiga investitsiyalar	-	0,1	0,4	0,1	инвестиции в жилищное строительство
boshqa turdagi xizmatlar ko'rsatish	0,3	1,6	0,8	2,1	предоставление прочих видов услуг

Тог'-kon va ishlab chiqaradigan sanoat bo'yicha  
asosiy kapitalga kiritilgan investitsiyalar  
(amaldagi narxlarda)

Инвестиции в основной капитал по горнодобывающей  
и обрабатывающей промышленности  
(в фактических ценах)

	2016	2017	2018	2019	
	Млрд. сўм				
	Млрд. сумов				
Jami	16 165,5	26 441,9	41 777,9	71 059,8	Всего
shu jumladan:					в том числе:
tog'-kon sanoati	7 173,4	14 203,8	16 036,7	20 069,6	горнодобывающая промышленность
ulardan qazib olish:					из них добыча:
ko'mir va lingit	312,9	183,4	389,0	547,0	угля и лигнита
xom neft va tabiiy gaz	6 214,1	11 779,6	11 162,0	16 095,7	сырой нефти и природного газа
metall rudalari	374,8	984,5	2 009,3	2 251,4	металлических руд
boshqalar	271,6	1 256,3	2 476,4	1 175,5	другие
ishlab chiqaradigan sanoat	8 992,1	12 238,1	25 741,2	50 990,2	обрабатывающая промышленность
undan:					из неё:
oziq - ovqat, ichimliklar va tamaki mahsulotlari	919,9	1615,8	3 117,0	4 504,3	продуктов питания, напитков и табака

Davomi

Продолжение

	2016	2017	2018	2019	
to'qimachilik mahsulotlari va kiyimlar	1 432,4	2 650,2	5 152,9	11 824,5	текстильных изделий и одежды
kimyo mahsulotlarini ishlab chiqarish	2 796,5	1 436,9	4 141,2	6 757,6	производство химической продукции
rezina va plastmassa buyumlar	450,6	883,4	1 225,1	1 783,7	резиновых и пластмассовых изделий
nometall mineral mahsulotlari	907,6	1 610,7	3 215,7	10 197,8	неметаллической минеральной продукции
metallurgiya	804,3	1 529,2	4 559,4	9 011,8	металлургическая
mashina va uskunalardan tashqari, metall buyumlar	215,3	389,0	842,4	1 436,1	металлических изделий, кроме машин и оборудования
avtotransport vositalari va boshqa transport uskunalari	289,1	269,7	372,6	479,2	автотранспортных средств и прочего транспортного оборудования
boshqalar	1 176,4	1 853,2	3 114,9	4 995,2	другие

Davomi

Продолжение

	2016	2017	2018	2019	
<i>Jamiga nisbatan foizda</i> <i>В процентах к итогу</i>					
Jami	100,0	100,0	100,0	100,0	Всего
shu jumladan:					в том числе:
tog'-kon sanoati	44,4	53,7	38,4	28,2	горнодобывающая промышленность
ulardan qazib olish:					из них добыча:
ko'mir va lingit	1,9	0,7	1,0	0,8	угля и лигнита
xom neft va tabiiy gaz	38,5	44,5	26,7	22,6	сырой нефти и природного газа
metall rudalari	2,3	3,7	4,8	3,2	металлических руд
boshqalar	1,7	4,8	5,9	1,6	другие
ishlab chiqaradigan sanoat	55,6	46,3	61,6	71,8	обрабатывающая промышленность
undan:					из неё:
oziq - ovqat, ichimliklar va tamaki mahsulotlari	5,7	6,1	7,5	6,3	продуктов питания, напитков и табака
to'qimachilik mahsulotlari va kiyimlar	8,8	10,0	12,3	16,7	текстильных изделий и одежды



Davomi

Продолжение

	2016	2017	2018	2019	
kimyo mahsulotlarini ishlab chiqarish	17,3	5,4	9,9	9,5	химическое производство
rezina va plastmassa buyumlar	2,8	3,3	2,9	2,5	резиновых и пластмассовых изделий
nometall mineral mahsulotlari	5,6	6,1	7,7	14,4	неметаллической минеральной продукции
metallurgiya	5,0	5,8	10,9	12,7	металлургическая
mashina va uskunalardan tashqari, metall buyumlar	1,3	1,5	2,0	2,0	металлических изделий, кроме машин и оборудования
avtotransport vositalari va boshqa transport uskunalari	1,8	1,0	0,9	0,7	автотранспортных средств и прочего транспортного оборудования
boshqalar	7,3	7,1	7,5	7,0	другие

Tashish va saqlash iqtisodiy faoliyat turi bo'yicha  
asosiy kapitalga kiritilgan investitsiyalar  
(amaldagi narxlarda)

Инвестиции в основной капитал по виду экономической  
деятельности перевозки и хранения  
(в фактических ценах)

	2016	2017	2018	2019	
<i>Mlrd. so'm</i>					
<i>Млрд. сумов</i>					
Tashish va saqlash - jami	5 785,0	6 369,0	8 487,5	14 047,8	Перевозка и хранение - всего
shu jumladan:					в том числе:
Quruqlikdagi va quvurlar orqali transport	3 418,8	4 606,4	4 968,8	6 086,6	Сухопутный и трубопроводный транспорт
undan:					из него:
temir yo'l yo'lovchi va yuk tashish transporti	344,1	413,3	398,2	3 842,6	пассажирский и грузовой железнодорожный транспорт
quvurlar orqali yuk tashish	0,0	34,2	75,4	127,7	транспортирование по трубопроводу
Havo transporti	766,2	60,7	1 785,7	4 865,7	Воздушный транспорт
Ombor xo'jaligi va yordamchi transport faoliyati	1 591,6	1 690,8	1 725,2	3 088,0	Складское хозяйство и вспомогательная транспортная деятельность
Boshqalar	8,4	11,1	7,8	7,5	Другие

Davomi

Продолжение

	2016	2017	2018	2019	
	<i>Jamiga nisbatan foizda</i> <i>В процентах к итогу</i>				
Tashish va saqlash - jami	100,0	100,0	100,0	100,0	Перевозка и хранение - всего
shu jumladan:					в том числе:
Quruqlikdagi va quvurlar orqali transport	59,1	72,3	58,6	43,3	Сухопутный и трубопроводный транспорт
undan:					из него:
temir yo'l yo'lovchi va yuk tashish transporti	5,9	6,5	4,7	27,4	пассажирский и грузовой железнодорожный транспорт
quvurlar orqali yuk tashish	0,0	0,5	0,9	0,9	транспортирование по трубопроводу
Havo transporti	13,2	1,0	21,0	34,6	Воздушный транспорт
Ombor xo'jaligi va yordamchi transport faoliyati	27,5	26,5	20,3	22,0	Складское хозяйство и вспомогательная транспортная деятельность
Boshqalar	0,2	0,2	0,1	0,1	Другие

2019 yilda mulkchilik shakllari va iqtisodiy faoliyat turlari bo'yicha asosiy kapitalga kiritilgan investitsiyalarning tarkibi (faoliyat turlari bo'yicha hajmga nisbatan foizda)

Структура инвестиций в основной капитал по видам экономической деятельности и формам собственности в 2019 году (в процентах к объему по видам деятельности)

	Davlat mulki Государственная собственность	Nodavlat mulk Негосударственная собственность	
Jami	100,0	100,0	Всего
shu jumladan:			в том числе:
qishloq, o'rmon va baliq xo'jaligi	7,5	5,9	сельское, лесное и рыбное хозяйство
tog'-kon sanoati	0,4	13,0	горнодобывающая промышленность
ishlab chiqaradigan sanoat	13,2	29,6	обрабатывающая промышленность
elektr, gaz, bug' bilan ta'minlash va havoni konditsiyalash	9,1	11,3	электроснабжение, подача газа, пара и кондиционирование воздуха
suv bilan ta'minlash; kanalizatsiya tizimi, chiqindilarni yig'ish va utilitatsiya qilish	8,5	0,2	водоснабжение; канализация, сбор и утилизация отходов
qurilish	1,0	4,4	строительство
ulgurji va chakana savdo, motorli transport vositalari va mototsikllarni ta'mirlash	0,1	4,8	оптовая и розничная торговля, ремонт моторных транспортных средств и мотоциклов

Davomi

Продолжение

	Davlat mulki Государственная собственность	Nodavlat mulk Негосударственная собственность	
tashish va saqlash	11,3	6,0	перевозка и хранение
yashash va ovqatlanish bo'yicha xizmatlar	0,1	1,7	услуги по прожива- нию и питанию
axborot va aloqa	0,7	1,5	информация и связь
moliya va sug'urta faoliyati	1,3	0,8	финансовая и стра- ховая деятельность
kasbiy, ilmiy va texnik faoliyat	1,5	1,3	профессиональная, научная и техниче- ская деятельность
ta'lim	11,4	0,4	образование
sog'liqni saqlash va ijtimoiy xizmatlar ko'rsatish	9,1	2,8	здравоохранение и предоставление социальных услуг
san'at, ko'ngil ochish va dam olish	1,9	1,6	искусство, развлече- ние и отдых
barcha faoliyat turlaridan tashqari:			Кроме всех видов деятельности:
turar-joy qurilishiga investitsiyalar	2,3	12,6	инвестиции в жилищное строительство
boshqa faoliyat turiari	20,6	2,1	прочие виды деятельности

2019 yilda tog'-kon va ishlab chiqaradigan sanoatda  
asosiy kapitalga kiritilgan investitsiyalarning  
mulkchilik shakllari tarkibi  
(faoliyat turlari bo'yicha hajmga nisbatan foizda)

Структура инвестиций в основной капитал  
горнодобывающей и обрабатывающей  
промышленности по формам собственности в 2019 году  
(в процентах к объему по видам деятельности)

	Davlat mulki Государственная собственность	Nodavlat mulk Негосударственная собственность	
Jami	100,0	100,0	Всего
shu jumladan:			в том числе:
tog'-kon sanoati	2,6	30,5	горнодобывающая промышленность
ulardan qazib olish:			из них добыча:
ko'mir va lingit	-	0,8	угля и лигнита
xom neft va tabiiy gaz	-	24,7	сырой нефти и природного газа
metall rudalari	2,6	3,2	металлических руд
boshqalar	-	1,8	другие
ishlab chiqaradigan sanoat	97,4	69,5	обрабатывающая промышленность
undan:			из неё:
oziq - ovqat, ichimliklar va tamaki mahsulotlari	0,1	6,9	продуктов питания, напитков и табака
to'qimachilik mahsulotlari va kiyimlar	0,0	18,1	текстильных изделий и одежды
kimyo mahsulotlarini ishlab chiqarish	-	10,3	химическое производство
rezina va plastmassa buyumlar	-	2,7	резиновых и пласт- массовых изделий

Davomi

Продолжение

	Davlat mulki Государственная собственность	Nodavlat mulk Негосударственная собственность	
nometall mineral mahsulotlari	0,4	15,6	неметаллической минеральной продукции
metallurgiya	94,7	5,5	металлургическая
mashina va uskunalardan tashqari, tayyor metall buyumlar ishlab chiqarish	0,3	2,2	производство гото- вых металлических изделий, кроме машин и оборудо- вания
avtotransport vositalari va boshqa transport uskunalari	-	0,7	автотранспортных средств и прочего транспортного оборудования
boshqalar	1,9	7,5	другие

Chet el investitsiyalari va kreditlarini  
o'zlashtirish

Освоение иностранных инвестиций,  
включая кредиты

	2016	2017	2018	2019	
Jami					Всего
mlrd. so'm	10 611,4	17 146,5	30 154,8	85 437,2	млрд. сумов
asosiy kapitalga kiritilgan investitsiyalarga nisbatan foizda	20,7	23,8	24,3	43,6	в процентах к инвестициям в основной капитал

Chet el kapitali ishtirokidagi korxonalarining iqtisodiy faoliyat turlari  
bo'yicha asosiy kapitalga kiritilgan investitsiyalari  
(jamiga nisbatan foizda)

Инвестиции в основной капитал предприятий  
с участием иностранного капитала  
по видам экономической деятельности  
(в процентах к общему объему)

	2017	2018	2019	
Jami	100,0	100,0	100,0	Всего
shu jumladan:				в том числе:
qishloq, o'rmon va baliq xo'jaligi	0,5	2,3	4,3	сельское, лесное и рыбное хозяй- ство
tog'-kon sanoati	60,6	39,0	28,2	горнодобывающая промышленность
ishlab chiqaradigan sanoat	27,1	42,4	52,0	обрабатывающая промышленность
elektr, gaz, bug' bilan ta'minlash va havoni konditsiyalash	0,1	0,2	0,5	электроснабжение, подача газа, пара и кондициониро- вание воздуха
suv bilan ta'minlash; kanalizatsiya tizimi, chiqindilarni yig'ish va utilitatsiya qilish	0,0	0,0	0,1	водоснабжение; канализация, сбор и утилизация отходов
qurilish	0,4	1,0	3,5	строительство
ulgurji va chakana savdo, motorli transport vositalari va mototsikllarni ta'mirlash	1,1	5,8	3,6	оптовая и рознич- ная торговля, ремонт моторных транспортных средств и мотоциклов

Davomi

Продолжение

	2017	2018	2019	
tashish va saqlash	0,3	0,9	1,3	перевозка и хранение
yashash va ovqatlanish bo'yicha xizmatlar	0,2	0,2	0,6	услуги по проживанию и питанию
axborot va aloqa	5,4	2,1	1,2	информация и связь
moliya va sug'urta faoliyati	0,1	1,0	0,4	финансовая и страховая деятельность
kasbiy, ilmiy va texnik faoliyat	0,1	2,1	0,7	профессиональная, научная и техническая деятельность
ta'lim	0,0	0,1	0,2	образование
sog'liqni saqlash va ijtimoiy xizmatlar ko'rsatish	0,4	0,3	1,0	здравоохранение и предоставление социальных услуг
san'at, ko'ngil ochish va dam olish	0,0	1,5	1,1	искусство, развлечения и отдых
Barcha faoliyat turlaridan tashqari:				Кроме всех видов деятельности:
turar-joy qurilishiga investitsiyalar	0,3	0,8	0,2	инвестиции в жилищное строительство
boshqa turdagi xizmatlar ko'rsatish	3,4	0,3	1,1	предоставление прочих видов услуг

Iqtisodiyot tarmoqlari kesimida  
kichik korxonalar va mikrofirmalar bo'yicha  
asosiy kapitalga kiritilgan investitsiyalar  
(jamiga nisbatan foizda)

Инвестиции в основной капитал  
малых предприятий и микрофирм  
по видам экономической деятельности  
(в процентах к итогу)

	2016	2017	2018	2019	
Iqtisodiy faoliyat turlari bo'yicha jami	100,0	100,0	100,0	100,0	Всего по видам экономической деятельности
shu jumladan:					в том числе:
qishloq, o'rmon va baliq xo'jaligi	4,9	5,0	11,1	7,3	сельское, лесное и рыбное хозяйство
sanoat	51,0	57,1	52,5	61,9	промышленность
qurilish	7,3	6,2	6,6	10,3	строительство
savdo	15,7	11,7	11,7	7,6	торговля
tashish va saqlash	6,3	4,5	3,8	3,6	перевозка и хранение
yashash va ovqatlanish bo'yicha xizmatlar	2,3	1,8	2,0	3,0	услуги по проживанию и питанию
axborot va aloqa	0,8	0,7	0,6	0,4	информация и связь
moliyaviy va sug'urta faoliyati	0,5	1,0	0,2	0,2	финансовая и страховая деятельность
ta'lim	0,2	0,1	0,2	0,2	образование
sog'liqni saqlash va ijtimoiy xizmatlarni ko'rsatish	2,2	2,1	1,7	1,2	здравоохранение и предоставление социальных услуг
san'at, ko'ngil ochish va dam olish	1,2	0,4	3,1	0,3	искусство, развлечения и отдых
boshqa turlari	7,6	9,4	6,5	4,0	прочие виды

Iqtisodiyot tarmoqlari kesimida  
kichik korxonalar va mikrofirmalar tomonidan  
o'z kuchi bilan bajarilgan qurilish ishlari hajmi  
(jamiga nisbatan foizda)

Строительные работы, выполненные собственными  
силами малых предприятий и микрофирм,  
по видам экономической деятельности  
(в процентах к итогу)

	2016	2017	2018	2019	
Iqtisodiy faoliyat turlari bo'yicha jami	100,0	100,0	100,0	100,0	Всего по видам экономической деятельности
qishloq, o'rmon va baliq xo'jaligi	0,2	0,2	0,2	0,4	сельское, лесное и рыбное хозяйство
sanoat	4,4	4,1	4,5	4,9	промышленность
qurilish	90,6	91,2	89,2	88,2	строительство
savdo	1,8	1,7	3,0	2,4	торговля
tashish va saqlash	0,9	1,0	1,2	1,1	перевозка и хранение
yashash va ovqatlanish bo'yicha xizmatlar	0,1	0,2	0,4	0,3	услуги по проживанию и питанию
axborot va aloqa	0,1	0,1	0,0	0,0	информация и связь
moliyaviy va sug'urta faoliyati	0,1	0,1	0,1	0,1	финансовая и страховая деятельность
ta'lim	0,0	0,0	0,0	0,0	образование
sog'liqni saqlash va ijtimoiy xizmatlarni ko'rsatish	0,2	0,0	0,0	0,0	здравоохранение и предоставление социальных услуг
san'at, ko'ngil ochish va dam olish	0,0	0,0	0,1	0,0	искусство, развлечения и отдых
boshqa turlari	1,6	1,4	1,3	2,6	прочие виды

ASOSIY FONDLAR  
VA ASOSIY FOND LAR N I N G I S H G A T U S H I R I L I S H I  
ОСНОВНЫЕ ФОНДЫ  
И ВВОД В ДЕЙСТВИЕ ОСНОВНЫХ ФОНДОВ

Iqtisodiy faoliyat turlari bo'yicha asosiy fondlar <sup>1)</sup>  
(boshlang'ich (tiklash) qiymati bo'yicha bahosi,  
yil oxiriga, amaldagi narxlarda; mlrd. so'm)

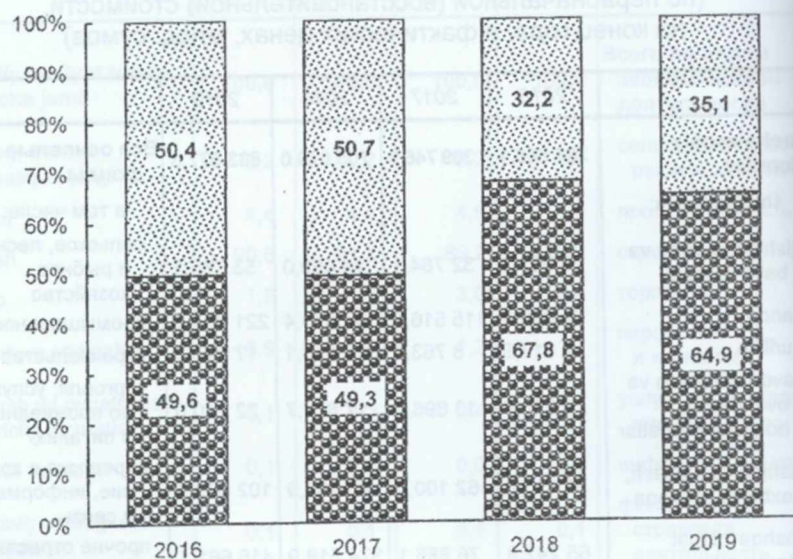
Основные фонды  
по видам экономической деятельности <sup>1)</sup>  
(по первоначальной (восстановительной) стоимости,  
на конец года, в фактических ценах, млрд. сумов)

	2016	2017	2018	2019	
Barcha asosiy fondlar	254 565,1	309 746,0	705 020,0	833 577,3	Все основные фонды
shu jumladan:					в том числе:
qishloq, o'rmon va baliq xo'jaligi	25 961,1	32 784,1	44 499,0	53 730,1	сельское, лесное и рыбное хозяйство
sanoat	94 809,9	115 516,5	169 675,4	221 267,5	промышленность
qurilish	7 517,9	8 763,5	12 553,1	17 277,9	строительство
savdo, yashash va ovqatlanish bo'yicha xizmatlar	9 920,4	13 696,8	17 814,7	22 640,0	торговля, услуги по проживанию и питанию
tashish va saqlash, axborot va aloqa	51 113,0	62 100,0	85 958,9	102 000,7	перевозка и хранение, информация и связь
boshqa xizmat tarmoqlari	65 242,8	76 885,1	374 518,9	416 661,1	прочие отрасли услуг

<sup>1)</sup> Ushbu va keyingi jadvallarda 2018 yildan boshlab asosiy fondlar qiymati O'zbekiston Respublikasi Vazirlar Mahkamasining 30.12.2017 yildagi 1043-sonli "Soliq solish maqsadida jismoniy shaxslarga tegishli bo'lgan ko'chmas mulk ob'ektlarining, turar joy fondining kadastr qiymatini hisoblash tartibi to'g'risidagi nizomni tasdiqlash haqida"gi qaroriga muvofiq uy-joy fondining qayta baholashlarini hisobga olgan holda keltirilgan. / Здесь и далее стоимость основных фондов, начиная с 2018 года, приведена с учетом переоценки жилищного фонда, в соответствии с Постановлением Кабинета Министров Республики Узбекистан № 1043 от 30.12.2017 г. "Об утверждении положения о порядке расчета кадастровой стоимости объектов недвижимого имущества жилого фонда, принадлежащих физическим лицам, для целей налогообложения".

**Tovarlar ishlab chiqaruvchi va xizmatlar ko'rsatuvchi  
tarmoqlarning asosiy fondlari tarkibi**  
(yil oxiriga, jamiga nisbatan foizda)

**Структура основных фондов отраслей,  
производящих товары и оказывающих услуги**  
(на конец года, в процентах к итогу)



- ▣ Xizmatlar ko'rsatuvchi tarmoqlarning asosiy fondlari /  
Основные фонды отраслей, оказывающих услуги
- ▣ Tovarlar ishlab chiqaruvchi tarmoqlarning asosiy fondlari /  
Основные фонды отраслей, производящих товары

**Iqtisodiy faoliyat turlari bo'yicha asosiy  
fondlarning ishga tushirilishi**  
(amaldagi narxlarda; mlrd. so'm)

**Ввод в действие основных фондов по видам  
экономической деятельности**  
(в фактических ценах; млрд. сумов)

	2016	2017	2018	2019	
Jami	46 278,0	56 058,6	121 953,6	122 317,2	Всего
shu jumladan:					в том числе:
qishloq, o'rmon va baliq xo'jaligi	10 244,1	13 175,6	18 924,2	19 736,7	сельское, лесное и рыбное хозяйство
sanoat	19 107,6	16 375,0	29 384,6	39 558,1	промышленность
qurilish	1 296,8	1 123,4	2 665,9	4 617,6	строительство
savdo, yashash va ovqatlanish bo'yicha xizmatlar	1 700,7	2 837,2	4 075,7	5 136,9	торговля, услуги по проживанию и питанию
tashish va saqlash, axborot va aloqa	4 436,4	6 658,9	8 615,3	11 285,2	перевозка и хранение, информация и связь
boshqa xizmat tarmoqlari	9 492,4	15 888,5	58 287,9	41 982,7	прочие отрасли услуг

Iqtisodiy faoliyat turlari bo'yicha asosiy fondlarning yangilanish (ishga tushirish) va chiqib ketish (tugatilish) koeffitsientlari (foizda)

Кoeffициенты обновления (ввода) и выбытия (ликвидация) основных фондов по видам экономической деятельности (в процентах)

	2016	2017	2018	2019	
<b>Asosiy fondlarning yangilanish (ishga tushirish) koeffitsienti / Кoeffициент обновления (ввода) основных фондов</b>					
Jami <sup>1)</sup>	15,7	15,5	16,0	13,5	Всего <sup>1)</sup>
shu jumladan:					в том числе:
qishloq, o'rmon va baliq xo'jaligi <sup>1)</sup>	13,7	17,8	35,1	27,8	сельское, лесное и рыбное хозяйство <sup>1)</sup>
sanoat	20,2	14,2	17,3	17,9	промышленность
qurilish	17,2	12,8	21,2	26,7	строительство
savdo, yashash va ovqatlanish bo'yicha xizmatlar	17,1	20,7	22,9	22,7	торговля, услуги по проживанию и питанию
tashish va saqlash, axborot va aloqa	8,7	10,7	10,0	11,1	перевозка и хранение, информация и связь
boshqa xizmat tarmoqlari	14,5	20,7	15,6	10,1	прочие отрасли услуг

<sup>1)</sup> Chorva mollarisiz / Без скота

Davomi

Продолжение

	2016	2017	2018	2019	
<b>Asosiy fondlarning chiqib ketish (tugatilish) koeffitsienti / Кoeffициент выбытия (ликвидация) основных фондов</b>					
Jami <sup>1)</sup>	1,1	1,5	2,1	1,5	Всего <sup>1)</sup>
shu jumladan:					в том числе:
qishloq, o'rmon va baliq xo'jaligi <sup>1)</sup>	2,5	2,9	4,4	5,3	сельское, лесное и рыбное хозяйство <sup>1)</sup>
sanoat	1,1	1,1	2,3	2,3	промышленность
qurilish	2,1	1,9	4,8	4,3	строительство
savdo, yashash va ovqatlanish bo'yicha xizmatlar	2,2	2,6	3,8	4,5	торговля, услуги по проживанию и питанию
tashish va saqlash, axborot va aloqa	0,7	1,6	1,1	1,2	перевозка и хранение, информация и связь
boshqa xizmat tarmoqlari	1,2	1,5	1,6	0,8	прочие отрасли услуг

<sup>1)</sup> Chorva mollarisiz / Без скота



Iqtisodiy faoliyat turlari bo'yicha asosiy  
fondlarning eskirish darajasi  
(yil oxiriga, foizda)

Степень износа основных фондов  
по видам экономической деятельности  
(на конец года; в процентах)

	2016	2017	2018	2019	
Jami <sup>1)</sup>	35,9	34,9	29,6	30,4	Всего <sup>2)</sup>
shu jumladan:					в том числе:
qishloq, o'rmon va baliq xo'jaligi <sup>1)</sup>	24,4	22,4	16,5	14,5	сельское, лесное и рыбное хозяйство <sup>1)</sup>
sanoat	35,7	35,5	35,8	34,3	промышленность
qurilish	39,0	38,1	38,8	34,0	строительство
savdo, yashash va ovqatlanish bo'yicha xizmatlar	24,6	22,6	23,2	22,8	торговля, услуги по проживанию и питанию
tashish va saqlash, axborot va aloqa	42,4	43,1	47,3	47,4	перевозка и хранение, информация и связь
boshqa xizmat tarmoqlari	33,2	30,2	23,2	25,0	прочие отрасли услуг

<sup>2)</sup> Chorva mollarisiz / Без скота

Yangi qurilish, kengaytirish, qayta tiklash va modernizatsiya hisobiga  
asosiy ishlab chiqarish quvvatlarini ishga tushirish

Ввод в действие основных производственных  
мощностей за счет строительства новых, расширения,  
реконструкции и модернизаций

	2016	2017	2018	2019	
35 kVt va undan yuqori kuchlanishli elektr uzatish tarmoqlari, km	263,8	1 419,4	-	-	Линии электропередачи напряжением 35 кВт и выше, км
0,4-6-10 kVt kuchlanishli elektr uzatish tarmoqlari, km	758,8	-	1 959,9	2 364,3	Линии электропередачи напряжением 0,4-6-10 кВт, км
Podstantsiyalar 35 kVt va undan yuqori, ming kVt	156,3	-	-	-	Подстанции 35 кВт и выше, тыс. кВт
Bug'gaz qurilmasi, MVt	450	-	-	-	Парогазовая установка, МВт
Gidrogenator, MVt	15	-	-	-	Гидрогенератор, МВт
Neft uchun ekspluatatsion burg'ulash, quduqlar	2	-	-	5	Эксплуатационное бурение на нефть, скважин
Gaz uchun ekspluatatsion burg'ulash, quduqlar	57	18	-	61	Эксплуатационное буре- ние на газ, скважин
Gaz koni ob'ektlari, ob'ekt	51	83	75	1	Объекты газового промысла, объект
Quduqlarni jihozlash, dona	40	22	152	-	Обустройство скважин, шт.
Kanallar, km	116,5	337,0	236,2	499,4	Каналы, км
Meliorativ quduqlar, dona	239	48	44	34	Мелиоративные скважины, шт.
Kollektorlar, km	829,6	750,6	-	737,6	Коллекторы, км
Meliorativ nasos stantsiyalari, dona	16	6	7	3	Мелиоративные насосные станции, шт.
Gaz quvvularini qurish, km			110,5	-	Строительство газопровода, км

Davomi

Продолжение

	2016	2017	2018	2019	
Xom-ashyoni qazib olish va qayta ishlash bo'yicha ishlab chiqarish quvvatlarini kengaytirish, yiliga mln.tonna	-	-	1	40,3	Расширение производственных мощностей по добыче и переработке сырья, млн. тонн в год
Gidrotexnik inshootlar, dona			38	20	Гидротехнические сооружения, шт.
Temir yo'llari, km	409,6	659,8	-	-	Железные дороги, км
shu jumladan:					в том числе:
yangi temir yo'l liniyalari	152,7	334,8	-	-	новые железнодорожные линии
tiklash va modernizatsiyalash	256,9	-	-	-	реабилитация и модернизация
Temir yo'llarini elektrlashtirish	434,0	325,0	-	-	Электрификация железных дорог
Avtomobil yo'llari, km	97,3	160,3	149,5	132,4	Автомобильные дороги, км
Ko'priklar, pog. m	-	2 987,0	56	-	Мост, пог. м
Yo'l o'tkazgich, pog.m	-	961,0	-	-	Путепровод, пог. м
Ma'lumot uzatish tarmoqlarini rivojlantirish, ming portlar	21,4	-	-	23,6	Развитие сети передачи данных, тыс. портов
Optik-tolali aloqa liniyalari, km	561,2	809,8	1 256,1	3 557,4	Волоконно-оптические линии связи, км
Bazoviy stantsiyalar, birlik	910	1 123	1 904	1 639	Базовая станция, единиц
Yigirilgan ip ishlab chiqarishni yo'lga qo'yish, yiliga ming tonna	26,4	32,0		7	Производство прядильной пряжи, тыс.тонн в год

Yangi qurilish, kengaytirish, qayta tiklash  
va modernizatsiya hisobiga ayrim qurilish va ob'ektlar  
bo'yicha quvvatlarni ishga tushirish

Ввод в действие мощностей за счет строительства  
новых, расширения, реконструкции и модернизаций  
по отдельным стройкам и объектам

	2019	
"Samarchuk" uchastkasidagi "Qizil-Oлма" koni asosida yer osti konining qurilishi	100	Строительство подземного рудника на участке "Самарчук" на базе действующего месторождения "Кызыл-Алма"
yiliga ming tonna ruda		тыс.тн руды в год
Tuyabug'un kichik gidroelektrstantsiyasi	11,4	Туйабугуская Малая Гидроэлектростанция
MVt		MВт
Sirdaryo IESning energiya bloklarini modernizatsiya qilish	2	Модернизация энергоблоков Сырдарьинской ТЭС
energiya bloki		энергоблок
Radiochastota spektri tizimini kengaytirish va modernizatsiya qilish	1	Расширение и модернизация системы радиочастотного спектра
kompleks		комплекс
Termiz aeroportida yangi yo'lovchi terminal binosining qurilishi	1	Строительство здания нового пассажирского терминала в аэропорту Термез
ob'yekt		объект
Sement ishlab chiqarish quvvatini oshirish	2,0	Увеличение мощностей по производству цемента
yiliga million tonna		млн.тн в год
Trikotaj matolar ishlab chiqarishni tashkil qilish	15,0	Организация производства по изготовлению трикотажного полотна
yiliga ming tonna		тыс. тн в год

Davomi	Продолжение	
	2019	
Yuqori samarali kogeneratsion gaz turbinali texnologiyalarni joriy etish		Внедрение высокоэффективных когенерационных газотурбинных технологий
<i>MVt</i>	7,0	<i>Мвт</i>
Toza gazsimon azot olish uchun havo ajratish sexini modernizatsiya qilish		Модернизация цеха разделения воздуха для получения чистого газообразного азота
<i>soatiga ming kub m</i>	7,0	<i>тыс.куб. м в час</i>
"Qandim" loyihasi tarkibidagi 220 kV yuqori kuchlanishli Buxoro-Qandim liniyalari		Высоковольтные линии 220 кВ Бухара-Кандым, входящие в состав проекта «Кандымского ГПЗ»
<i>Km</i>	89,4	<i>км</i>
500 kV yuqori kuchlanishli Sirdaryo IES - Yangi Angren IES liniyalari		Высоковольтные линии 500 кВ Сырдарья ТЭС- Ново-Ангрен ТЭС
<i>ob'yekt</i>	1	<i>объект</i>
Ip-gazlama ishlab chiqarishni tashkil etish		Организация производства хлопчато-бумажной пряжи
<i>yiliga ming tonna</i>	18,3	<i>тыс. тн. год</i>
Trikotaj buyumlar ishlab chiqarishni tashkil qilish		Организация производства трикотажных изделий
<i>yiliga ming tonna</i>	6	<i>тыс. тн в год</i>
To'qimachilik majmuasini yaratish		Создание текстильного комплекса
<i>yiliga kalava tonna</i>	9,5	<i>тонн пряжи в год</i>
<i>yiliga mln. p.m. paxta matosi</i>	4,4	<i>млн п.м. хлоп. ткани в год</i>
<i>yiliga ming dona tayyor mahsulot</i>	0,5	<i>млн. шт. готовых изделий в год</i>

Davomi	Продолжение	
	2019	
Meva va sabzavotlarni ishlab chiqarish hamda saqlashga mo'ljallangan logistika markazini tashkil qilish		Организация центра логистики по производству и хранению фруктов и овощей
<i>yiliga ming tonna</i>	10	<i>тыс.тн в год</i>
Donni qayta ishlash zavodi		Завод по переработке пшеницы
<i>yiliga ming tonna</i>	19,2	<i>тыс.тн в год</i>
Sement zavodi qurilishi		Строительство цементного завода
<i>yiliga ming tonna</i>	400	<i>тыс.тн в год</i>
Gipsokarton va quruq aralashmalar ishlab chiqarish liniyasi		Линия по производству гипсокартона и сухих смесей
<i>gipsokarton metr/soat</i>	600	<i>гипсокартон метр/час</i>
<i>quruq aralashma tonna/soat</i>	10	<i>сухая смесь тн/час</i>
Lak-bo'yoq mahsulotlari ishlab chiqaruvchi zavod, <i>yiliga ming tonna</i>		Завод по производству лакокрасочных изделий, <i>тыс.тн в год</i>
<i>moyli bo'yoq</i>	3	<i>масляная краска</i>
<i>suvli bo'yoq</i>	3	<i>водная краска</i>
<i>lak</i>	2,5	<i>лак</i>
Metall quvur va armaturalarni ishlab chiqarish		Производство металлический труб и арматуры
<i>ob'yekt</i>	1	<i>объект</i>
Mixlar va temir setka ishlab chiqarish		Производство гвоздей и железной сетки
<i>yiliga tonna</i>	7 500	<i>тн в год</i>
Float oynasi ishlab chiqarish		Производство флоата стекла
<i>yiliga ming kv.m</i>	4,9	<i>тыс. кв.м в год</i>
Meva va sabzavotlarni qayta ishlash, quritish va qadoqlash bo'yicha ishlab chiqarish		Производство по переработке, сушке и упаковке фруктов и овощей
<i>yiliga ming tonna</i>	12	<i>тыс. тн в год</i>

Davomi

Продолжение

	2019	
Sement ishlab chiqarishni kengaytirish yiliga ming tonna	256	Расширение производства цемента тыс.тн в год
Vint va qurilish materiallarini ishlab chiqarish yiliga ming tonna	3,6	Производства саморезов и строй материалов тн в год
O'simlik moyi ishlab chiqarishni tashkil qilish kuniga ming tonna	100	Организация производства растительного масло тыс. тн в сутки
Keramogranit ishlab chiqarishni tashkil qilish yiliga ming kv.m.	2,7	Организация производства керамогранита тыс. кв. м в год
Premiks ishlab chiqaradigan zavod yiliga ming tonna	5	Завод по производству примесков тыс.тн в год
Zanglamaydigan po'latdan yasalgan quvurlarni ishlab chiqarishni tashkil qilish yiliga ming tonna	5,4	Организация производства нержавеющей металлических труб тыс.тн в год
Suyuq gaz ballonlari va ularning ehtiyot qismlarini ishlab chiqarish yiliga ming dona	115	Производство баллонов жженного газа и их запчастей тыс. шт. в год
Poyafzal ishlab chiqarishni tashkil etish yiliga ming juft	500	Организация производства обуви тыс.пар в год
Sutni qayta ishlash yiliga tonna	200	Переработка молока тн в год
Polietilen tereftalat plastmassa granularini ishlab chiqarish bo'yicha sanoat majmuasi yiliga ming tonna	12	Производственный комплекс по выпуску полиэтилен терефталатных пластиковых гранул тыс. тн в год

Uy-joy va noturar joy binolarini foydalanishga topshirish (yangi qurilish)

Ввод в эксплуатацию жилых и нежилых зданий (новое строительство)

	Soni, birlik	Umumiy qurilish hajmi, ming m <sup>3</sup>	Umumiy maydon, ming m <sup>2</sup>	Amaldagi narxi, mln. so'm	
	Количество, единиц	Общий строительный объем, тыс. м <sup>3</sup>	Общая площадь, тыс. м <sup>2</sup>	Фактическая стоимость, млн. сум	
2016					
Uy-joylar	86 379	44 149,4	12 409,9	10 821 158,8	Жилые здания
Noturar joylar	7 834	7 333,3	1 964,4	2 848 631,3	Нежилые здания
shu jumladan binolar:					в том числе здания:
sanoat	90	559,1	168,0	139 494,1	промышленные
qishloq xo'jaligi	35	225,7	53,0	33 249,1	сельскохозяйственные
tijorat	6 139	3 647,1	1 025,8	1 348 025,6	коммерческие
o'quv	217	1 000,6	164,8	334 511,6	учебные
sog'liqni saqlash	38	338,5	84,3	90 601,4	здравоохранения
boshqalar	1 315	1 562,3	468,5	902 749,5	другие

Davomi

Продолжение

	Soni, birlik	Umumiy qurilish hajmi, ming m <sup>3</sup>	Umumiy maydon, ming m <sup>2</sup>	Amaldagi narxi, mln. so'm	
	Количе- ство, единиц	Общий строитель- ный объем, тыс. м <sup>3</sup>	Общая площадь, тыс. м <sup>2</sup>	Фактиче- ская стои- мость, млн. сум	
	2017				
Uy- joylar	78 714	84 264,5	11 147,1	10 606 577,1	Жилые здания
Noturar joylar	6 779	5 538,1	1 519,4	2 688 145,2	Нежилые здания
shu jumladan binolar:					в том числе здания:
sanoat	107	608,6	133,3	217 954,9	промышленные
qishloq xo'jaligi	68	411,7	83,5	62 034,0	сельскохозяйст- венные
tijorat	5 253	2 542,5	750,6	1 335 159,1	коммерческие
o'quv	30	286,6	54,7	113 712,3	учебные
sog'liqni saqlash	41	263,7	50,2	103 397,7	здравоохранения
boshqalar	1 280	1 425,0	447,1	855 887,2	другие

Davomi

Продолжение

	Soni, birlik	Umumiy qurilish hajmi, ming m <sup>3</sup>	Umumiy maydon, ming m <sup>2</sup>	Amaldagi narxi, mln. so'm	
	Количе- ство, единиц	Общий строи- тельный объем, тыс. м <sup>3</sup>	Общая площадь, тыс. м <sup>2</sup>	Фактиче- ская стои- мость, млн. сум	
	2018				
Uy- joylar	63 110	34 845,5	11 502,2	16 626 234,7	Жилые здания
Noturar joylar	6 488	10 435,8	3 769,6	2 867 760,1	Нежилые здания
shu jumladan binolar:					в том числе здания:
sanoat	57	135,9	37,4	39 085,7	промышленные
qishloq xo'jaligi	42	137,1	41,9	25 088,4	сельскохозяйст- венные
tijorat	4981	6 688,4	2 495,1	1 558 210,1	коммерческие
o'quv	48	446,6	95,0	211 039,6	учебные
sog'liqni saqlash	54	191,7	37,0	119 937,7	здравоохранения
boshqalar	1 306	2 836,1	1 063,2	914 398,6	другие

Davomi

Продолжение

	Soni, birlik	Umumiy qurilish hajmi, ming m <sup>3</sup>	Umumiy maydon, ming m <sup>2</sup>	Amaldagi parxi, mln. so'm	
	Количе- ство, единиц	Общий строи- тельный объем, тыс. м <sup>3</sup>	Общая площадь, тыс. м <sup>2</sup>	Фактиче- ская стои- мость, млн. сум	
<b>2019</b>					
Uy-joylar	80 068	53 461,1	15 164,6	19 232 153,6	Жилые здания
Noturar joylar	7 900	7 124,7	2 333,4	4 199 198,9	Нежилые здания
shu jumladan binolar:					в том числе здания:
sanoat	117	124,3	41,2	42 001,2	промышленные
qishloq xo'jaligi	88	403,3	116,9	32 938,9	сельскохозяйст- венные
tijorat	5 536	2 684,0	882,2	1 462 557,8	коммерческие
o'quv	173	908,0	435,5	735 357,7	учебные
sog'liqni saqlash	103	530,4	108,1	641 768,0	здравоохранения
boshqalar	1 883	2 474,7	749,4	1 284 575,3	другие

UY-JOY VA IJTIMOIIY-MADANIY QURILISH  
ЖИЛИЩНОЕ И СОЦИАЛЬНО – КУЛЬТУРНОЕ  
СТРОИТЕЛЬСТВО

UY-JOY QURILISHI

ЖИЛИЩНОЕ СТРОИТЕЛЬСТВО

Uy-joylarni foydalanishga topshirish  
(yangi qurilish va qayta tiklash)

Ввод в действие жилых домов  
(новое строительство и реконструкция)

	2016	2017	2018	2019	
Foydalanishga topshirilgan uy-joylar jami, umumiy maydoni ming m <sup>2</sup>	11 280,0	11 456,4	13 398,6	15 501,5	Введено в действие жилых домов - всего, тыс. м <sup>2</sup> общей площади
shu jumladan, mulkchilik shakllari bo'yicha:					в том числе по формам собственности:
davlat	102,1	109,4	186,0	509,6	государственная
nodavlat	11 177,9	11 347,0	13 212,6	14 991,9	негосударственная
shundan, aholi mablag'lari va bank kreditlari hisobiga	9 004,0	9 028,2	10 419,7	11 768,2	из нее за счет средств населения и кредитов банка
namunaviy loyihalar asosida yakka tartibdagi uy-joy qurilishi	1 898,9	1 662,7	1 662,7	1 765,7	строительство индивидуаль- ного жилья по типовым проектам

Davomi

Продолжение

	2016	2017	2018	2019	
Umumiy foydalanishga topshirilganga nisbatan, foizda	100,0	100,0	100,0	100,0	Удельный вес в общем вводе - всего, процентов
shu jumladan, mulkchilik shakllari:					в том числе по формам собственности:
davlat	0,9	1,0	1,4	3,3	государственная
nodavlat	99,1	99,0	98,6	96,7	негосударственная
shundan, aholi mablag'lari va bank kreditlari hisobiga	79,8	78,8	77,8	75,9	из нее за счет средств населения и кредитов банка
namunaviy loyihalar asosida yakka tartibdagi uy-joy qurilishi	16,8	14,5	12,4	11,4	строительство индивидуального жилья по типовым проектам

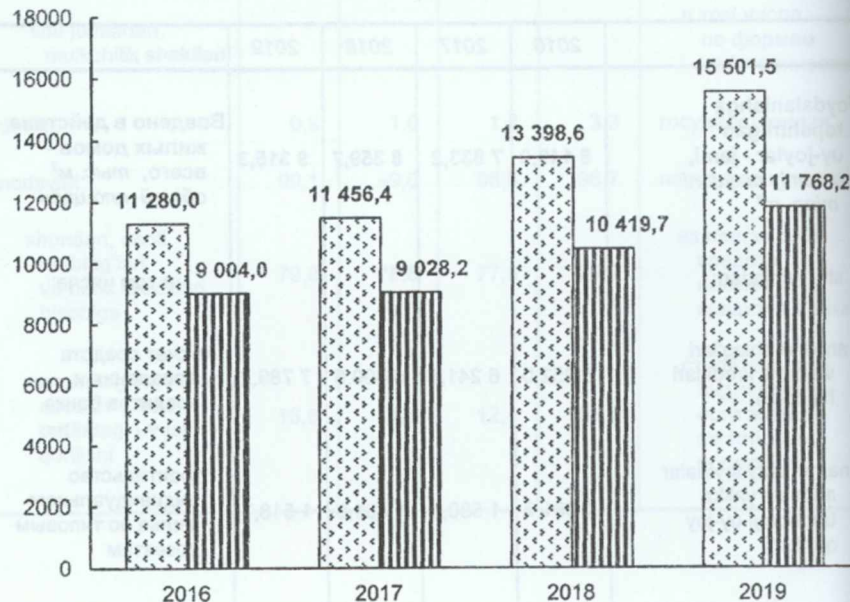
Qishloq joylarida uy-joylarni  
foydalanishga topshirish  
(yangi qurilish va qayta tiklash)

Ввод в действие жилых домов  
в сельской местности  
(новое строительство и реконструкция)

	2016	2017	2018	2019	
Foydalanishga topshirilgan uy-joylar - jami, umumiy maydoni ming m <sup>2</sup>	8 149,0	7 833,2	8 359,7	9 315,3	Введено в действие жилых домов - всего, тыс. м <sup>2</sup> общей площади
shu jumladan:					в том числе:
aholi mablag'lari va bank kreditlari hisobiga	6 252,0	6 241,5	6 890,6	7 789,2	за счет средств населения и кредитов банка
namunaviy loyihalar asosida yakka tartibdagi uy-joy qurilishi	1 881,7	1 580,4	1 461,0	1 518,7	строительство индивидуального жилья по типовым проектам

**Uy-joylarni foydalanishga topshirish**  
(umumiy maydoni ming kvadrat metr)

**Ввод в действие жилых домов**  
(тыс. м<sup>2</sup> общей площади)



□ Aholi va mulkchilikning barcha shakllari bo'yicha, korxonalar va tashkilotlar hisobidan / Населением, предприятиями и организациями всех форм собственности

▨ Aholi mablag'lari va bank kreditlari hisobiga / За счет средств населения и кредитов банка

**1000 aholiga nisbatan uy-joylarni foydalanishga topshirish**  
(umumiy maydoni ming kvadrat metr)

**Ввод в действие жилых домов в расчете на 1000 населения**  
(тыс.м<sup>2</sup> общей площади)



**Qurilgan kvartiralar soni va ularning o'rtacha o'lchami**

**Число построенных квартир и их средний размер**

	2016	2017	2018	2019	
	<b>Jami Всего</b>				
Kvartiralar soni, ming	82,0	94,6	107,7	122,0	Число квартир, тыс.
Kvartiralarning o'rtacha o'lchami, umumiy maydoni m <sup>2</sup>	136,8	120,5	124,2	126,7	Средний размер квартир, м <sup>2</sup> общей площади



Davomi

Продолжение

	2016	2017	2018	2019	
<b>Aholi mablag'lari va bank kreditlari hisobiga</b>					
<b>Населением за свой счет и кредитов банка</b>					
Kvartiralar soni, ming	64,2	63,8	63,3	72,1	Число квартир, тыс.
Kvartiralarning o'rtacha o'lchami, umumiy maydoni m <sup>2</sup>	140,2	141,6	164,6	163,3	Средний размер квартир, м <sup>2</sup> общей площади
Kvartiralar yashash maydonining umumiy maydonga nisbatan ulushi, foizda	68,3	63,8	61,4	58,4	Удельный вес жилой площади в общей площади квартир, процентов
<b>Namunaviy loyihalar asosida yakka tartibdagi uy-joy qurilishi</b>					
<b>Строительство индивидуального жилья по типовым проектам</b>					
Kvartiralar soni, ming	13,4	19,5	24,5	22,2	Число квартир, тыс.
Kvartiralarning o'rtacha o'lchami, umumiy maydoni m <sup>2</sup>	141,3	85,2	67,9	79,4	Средний размер квартир, м <sup>2</sup> общей площади
Kvartiralar yashash maydonining umumiy maydonga nisbatan ulushi, foizda	54,9	50,9	69,3	50,1	Удельный вес жилой площади в общей площади квартир, процентов

**Foydalanishga topshirilgan uy-joylarning devorbop materiallar bo'yicha taqsimlanishi**  
(yangi qurilish, yotoqxonalarsiz;  
umumiy maydoni ming kvadrat metr)

**Распределение введенных в эксплуатацию жилых домов по материалам стен**  
(новое строительство, без общежитий;  
тысяч квадратных метров общей площади)

	2016	2017	2018	2019	
<b>Shahar va qishloq joylarida</b>					
<b>В городской и сельской местности</b>					
Jami	10 962,1	11 135,4	11 479,3	15 148,8	Всего
pishiq g'ishtli (toshli)	3 884,3	4 037,7	2 911,1	5 678,4	кирпичные (каменные)
xom g'ishtdan	4 370,2	4 975,0	4 830,7	6 303,5	из сырцового кирпича
boshqa turlari	2 707,6	2 122,7	3 737,5	3 166,9	других типов
<b>Qishloq joylarida</b>					
<b>В сельской местности</b>					
Jami	7 285,8	7 825,5	6 895,3	9 311,1	Всего
pishiq g'ishtli (toshli)	2 479,6	2 533,3	697,4	2 454,7	кирпичные (каменные)
xom g'ishtli	2 634,3	3 538,8	3 364,5	4 433,4	из сырцового кирпича
boshqa turlari	2 171,9	1 753,4	2 833,4	2 423,0	других типов

Yakka tartibdagi uy-joylarni obodonlashtirilishi  
(umumiy maydoni ming kvadrat metr)

Благоустройство индивидуальных жилых домов  
(тыс. квадратных метров общей площади)

	2016	2017	2018	2019	
Jihozlangan:					Оборудовано:
suv quvuri, kanalizatsiya, isitish tizimi issiq suv va vanna (dush)	1 897,4	1 362,3	1 809,7	2 932,0	водопроводом, канализацией, отопительной системой горячим водо- снабжением и ванной (душем)
suv quvuri	6 057,9	4 741,2	6 582,4	6 311,4	водопроводом
kanalizatsiya	1 385,0	1 398,7	2 109,3	1 848,5	канализацией
isitish tizimi	2 566,9	2 449,6	3 267,7	4 047,3	отопительной системой
issiq suv ta'minoti	589,3	1 022,3	1 269,6	1 717,7	горячим водо- снабжением
vanna (dush)	1 088,8	1 303,8	1 838,0	1 765,3	ванной (душем)

Qishloq joylarida yakka tartibdagi  
uy-joylarni obodonlashtirilishi  
(umumiy maydoni ming kvadrat metr)

Благоустройство индивидуальных жилых домов  
в сельской местности  
(тыс. квадратных метров общей площади)

	2016	2017	2018	2019	
Jihozlangan:					Оборудовано:
suv quvuri, kanalizatsiya, isitish tizimi, issiq suv va vanna (dush)	781,6	455,6	656,4	1 105,3	водопроводом, канализацией, отопительной системой, горячим водо- снабжением и ванной (душем)
suv quvuri	4 303,5	2 837,1	3 760,0	3 855,5	водопроводом
kanalizatsiya	786,0	466,2	746,8	580,5	канализацией
isitish tizimi	1 428,2	1 185,1	1 533,1	2 038,5	отопительной системой
issiq suv ta'minoti	240,9	294,6	333,1	522,9	горячим водо- снабжением
vanna (dush)	561,9	450,9	675,8	467,2	ванной (душем)

**Uy-joylarning qavatlar bo'yicha taqsimlanishi**  
(yangi qurilish; umumiy maydoni ming kvadrat metr)

**Распределение жилых домов по этажности**  
(новое строительство; тысяч квадратных метров  
общей площади)

	2016	2017	2018	2019	
Uy-joylar	10 962,1	11 135,4	10 217,2	15 148,8	Жилые дома
shu jumladan					в том числе:
1 - qavatli	10 047,0	8 212,7	8 730,7	10 839,4	1 - этажные
2 - qavatli	625,3	1 659,2	1 443,6	1 530,8	2 - этажные
3 - qavatli	200,0	796,3	31,3	593,6	3 - этажные
4 - qavatli	71,7	74,1	8,0	742,9	4 - этажные
5 - qavatli va undan yuqori	18,1	393,1	3,6	1 442,1	5 - этажные и выше

**IJTIMOIY-MADANIY SOHA OB'EKTLARINING QURILISHI**  
**СТРОИТЕЛЬСТВО**

**ОБЪЕКТОВ СОЦИАЛЬНО-КУЛЬТУРНОЙ СФЕРЫ**

**Yangi qurilish va qayta tiklash hisobiga kommunal**  
**xo'jalik ob'ektlarini foydalanishga topshirish**  
(kilometr)

**Ввод в действие объектов коммунального хозяйства**  
**за счет нового строительства и реконструкции**  
(километров)

	Suv quvurlari tarmog'i Водопроводные сети	Kanalizatsiya tarmog'i Канализационные сети	Gaz tarmog'i Газовые сети
2016	2 494,9	38,9	312,4
2017	2 471,4	17,9	305,2
2018	3 835,6	23,6	174,4
2019	4 879,2	27,5	180,3

**Yangi qurilish va rekonstruksiya hisobiga maktabgacha ta'lim**  
**muassasalarini foydalanishga topshirilishi**

**Ввод в действие дошкольных образовательных учреждений**  
**за счет нового строительства и реконструкции**

	2016	2017	2018	2019	
Maktabgacha ta'lim muassasalari ishga tushirildi, ming o'rin	0,5	8,8	28,2	65,0	Введено дошкольных учреждений, тыс. мест
shu jumladan:					в том числе:
qishloq joylarda, ming o'rin	-	4,9	15,4	40,8	в сельской местности, тыс. мест

**Yangi qurilish va qayta tiklash hisobiga umumta'lim  
muassasalarini foydalanishga topshirilishi**

**Ввод в действие  
общеобразовательных учреждений  
за счет нового строительства и реконструкции**

	2016	2017	2018	2019	
Foydalanishga topshirilgan umumta'lim muassasalari (maktab)	243	313	291	438	Введено общеобразовательных учреждений (школ)
ularda o'quvchi o'rni, ming	88,9	94,5	80,4	114,1	в них ученических мест, тыс.
shu jumladan:					в том числе:
qishloq joylarida (maktab)	156	221	184	294	в сельской местности (школ)
ularda o'quvchi o'rni, ming	42,5	50,7	38,3	62,4	в них ученических мест, тыс.

**Oliy va o'rta maxsus, kasb-hunar ta'limi  
muassasalarining foydalanishga topshirilishi**

**Ввод в действие учреждений высшего и среднего  
специального, профессионального образования**

	2016	2017	2018	2019	
Oliy ta'lim muassasalari, ming o'quvchi o'rni	20,1	5,9	7,3	7,8	Высшие учебные заведения, тыс. ученических мест
Kasb-hunar kollejlari, ming o'quvchi o'rni	3,3	0,2	-	-	Профессиональные колледжи, тыс. ученических мест
Litseylar, ming o'quvchi o'rni	1,5	-	-	-	Лицеи, тыс. ученических мест

**Shifoxona va ambulator-poliklinika  
muassasalarining foydalanishga topshirilishi**

**Ввод в действие больниц  
и амбулаторно-поликлинических учреждений**

	Shifoxonalar, ming koyka		Ambulator-poliklinika muassasalari, qishloq vrachlik punktlarini qo'shgan holda, bir smenada ming qatnovlar soni	
	jami	shu jumladan qishloq joylarida	jami	shu jumladan qishloq joylarida
	vesego	vesego	vesego	vesego
2016	10,1	1,1	9,9	1,1
2017	4,3	0,4	7,7	3,9
2018	6,1	0,6	20,0	10,3
2019	7,4	0,8	20,7	9,2

**QURILISHDA MEHNAT**  
**ТРУД В СТРОИТЕЛЬСТВЕ**

Iqtisodiy faoliyat turi "Qurilish" bo'lgan korxonalar va tashkilotlarda yollanib ishlovchi aholi sonining xodimlar toifalari bo'yicha taqsimlanishi <sup>1)</sup> (foizda)

Распределение численности населения, работающего по найму на предприятиях и организациях по виду экономической деятельности "Строительство", по категориям персонала <sup>1)</sup> (в процентах)

	2016	2017	2018	2019	
<b>Jami</b>	<b>100,0</b>	<b>100,0</b>	<b>100,0</b>	<b>100,0</b>	<b>Всего</b>
shu jumladan:					в том числе:
rahbarlar	4,6	4,6	4,7	4,7	руководители
mutaxassislar	9,5	10,4	9,4	10,4	специалисты
texnik xodimlar	3,7	4,1	4,1	3,7	технический персонал
xizmat ko'rsatuvchi xodimlar	7,6	9,7	5,4	6,9	обслуживающий персонал
ishlab chiqarish xodimlari	74,6	71,2	76,4	74,3	производственный персонал

<sup>1)</sup> Kichik tadbirkorlik sub'ektlarisiz / Без субъектов малого предпринимательства

Iqtisodiy faoliyat turi "Qurilish" bo'lgan korxonalar va tashkilotlarda yollanib ishlovchi aholi sonining yosh guruhlari bo'yicha taqsimlanishi <sup>1)</sup> (foizda)

Распределение численности населения, работающего по найму на предприятиях и организациях по виду экономической деятельности "Строительство", по возрастным группам <sup>1)</sup> (в процентах)

	2016	2017	2018 <sup>2)</sup>	2019	
<b>Jami</b>	<b>100,0</b>	<b>100,0</b>	<b>100,0</b>	<b>100,0</b>	<b>Всего</b>
shu jumladan, yoshda:					в том числе в возрасте, лет:
18 gacha	0,0	0,0	0,0	0,1	до 18
18-29	27,7	27,3	31,4	32,6	18-29
30-39	26,6	28,5	27,1	26,6	30-39
40-49	23,9	23,0	22,4	21,5	40-49
50-54	12,7	12,6	10,9	10,6	50-54
55 va undan katta	9,1	8,6	8,2	8,6	55 и старше

<sup>1)</sup> Kichik tadbirkorlik sub'ektlarisiz / Без субъектов малого предпринимательства

<sup>2)</sup> 2018 yildan davlat statistika hisobotlariga o'zgartirish kiritildi (yosh 18 dan 30 gacha, 31 dan 39 gacha) / С 2018 года внесены изменения в государственные формы статистической отчетности (возраст от 18 до 30 лет, от 31 до 39 лет)

Иqtisodiy faoliyat turi "Qurilish" bo'lgan korxonalar va tashkilotlarda yollanib ishlovchi aholi sonining ma'lumot darajasi bo'yicha taqsimlanishi <sup>1)</sup>  
(foizda)

Распределение численности населения, работающего по найму на предприятиях и организациях по виду экономической деятельности "Строительство", по уровню образования <sup>1)</sup>  
(в процентах)

	2016	2017	2018	2019	
Jami	100,0	100,0	100,0	100,0	Всего
shu jumladan ma'lumotga ega:					в том числе имеют образование:
oliy	14,9	14,8	14,7	15,0	высшее
o'rta maxsus	42,4	44,2	48,7	51,5	среднее специальное
o'rta va tugallanmagan o'rta	42,7	41,0	36,6	33,5	среднее и неполное среднее

<sup>1)</sup> Kichik tadbirkorlik sub'ektlarisiz / Без субъектов малого предпринимательства

## QURILISHDA NARXLAR ЦЕНЫ В СТРОИТЕЛЬСТВЕ

Ayrim turdagi qurilish materiallarining ishlab chiqaruvchilar narxlari indeksi  
(dekabr oyi o'tgan yilning dekabr oyiga nisbatan; foizda)

Индексы цен производителей на отдельные виды строительных материалов  
(декабрь к декабрю предыдущего года; в процентах)

	2016	2017	2018	2019	
Portlandsement	135,7	122,1	97,9	119,9	Портландцемент
Asbestosementdan yoki shu kabi tarkibida asbest bo'lgan materiallardan buyumlar	121,5	103,4	101,8	100,0	Изделия из асбестоце-мента или аналогичных материалов, со-держащих асбест
Asfalt yoki shu kabi materiallardan tayyorlangan o'ramlardagi buyumlar	109,8	106,1	100,0	100,0	Изделия из асфальта или аналогичных материалов в рулонах
Sement, beton yoki sun'iy toshdan yig'ma konstruktsiyalar elementlari, binolar va inshootlar uchun boshqa buyumlar	133,2	125,7	121,0	105,6	Элементы сборных кон-струкций и прочие из-делия для зданий и сооружений, из це-мента, бетона или ис-кусственного камня
Quyish uchun tayyor beton	118,0	109,9	100,0	100,0	Бетон, готовый для заливки
Yo'l qoplamalari uchun asfaltli aralashmalar	100,0	122,7	147,5	132,0	Смеси асфальтовые для дорожных покрытий
Qurilish uchun o'tga chidamsiz keramik g'ishtlar	103,4	112,9	201,3	101,1	Кирпичи строительные керамические не огнеупорные
Shag'al	106,9	102,0	122,0	125,3	Щебень
Tabiiy qum	103,0	104,1	136,4	105,5	Пески природные
Graviy	102,5	103,2	108,9	86,4	Гравий
Kaolin	114,3	108,1	160,1	113,0	Каолин
So'ndirilmagan va so'ndirilgan ohak	98,3	122,0	206,6	100,9	Известь негашеная и гашеная
Gips	141,2	100,0	229,2	72,7	Гипс
Listlangan shisha	124,1	99,8	163,0	113,0	Стекло листовое

**QURILISH VA LOYIHA-TADQIQOT TASHKILOTLARI**  
**СТРОИТЕЛЬНЫЕ И ПРОЕКТНО-ИЗЫСКАТЕЛЬСКИЕ**  
**ОРГАНИЗАЦИИ**

**Qurilish ishlari**

**Строительные работы**

	<i>Jami, mlrd. so'm</i>	<i>O'tgan yilga nisbatan foizda</i>
	<i>Всего, млрд. сумов</i>	<i>В процентах к предыдущему году</i>
2016	29 413,9	107,2
2017	34 698,0	106,0
2018	51 129,3	114,3
2019	71 156,5	122,9

**Mulkchilik shakllari bo'yicha qurilish ishlari**  
(jamiga nisbatan foizda)

**Строительные работы по формам собственности**  
(в процентах к итогу)

	2016	2017	2018	2019	
<b>Jami</b>	<b>100,0</b>	<b>100,0</b>	<b>100,0</b>	<b>100,0</b>	<b>Всего</b>
shu jumladan mulkchilik shakllari bo'yicha:					в том числе по формам собственности:
davlat	4,9	6,0	5,4	15,5	государственной
nodavlat	95,1	94,0	94,6	84,5	негосударственной

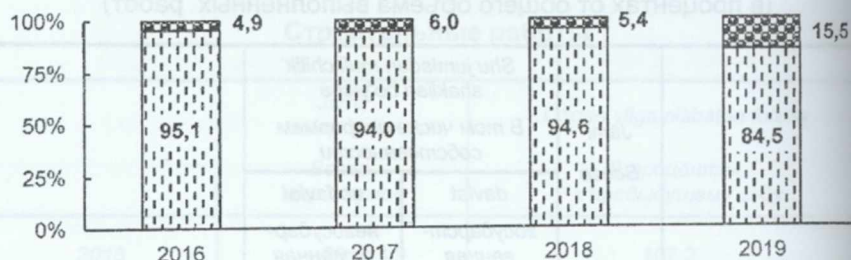
**Mulkchilik shakllari bo'yicha qurilish ishlarining tarkibi**  
(bajarilgan ishlarning umumiy hajmidan foizda)

**Структура строительных работ по формам собственности**  
(в процентах от общего объема выполненных работ)

	<i>Jami Всего</i>	<i>Shu jumladan mulkchilik shakllari bo'yicha</i>		
		<i>В том числе по формам собственности</i>		
		<i>davlat</i>	<i>nodavlat</i>	
		<i>государственная</i>	<i>негосударственная</i>	
Yangi qurilish, qayta tiklash, kengaytirish, texnologik qayta qurollanish				Новое строительство, реконструкция, расширение, техническое перевооружение
2016	79,6	61,9	80,4	2016
2017	78,9	66,9	79,7	2017
2018	77,1	60,0	76,1	2018
2019	67,6	67,8	63,6	2019
Kapital va joriy ta'mirlash				Капитальный и текущий ремонт
2016	17,5	32,2	16,8	2016
2017	17,6	25,8	17,0	2017
2018	18,3	30,4	19,2	2018
2019	22,4	22,1	28,9	2019
Boshqa pudrat ishlari				Другие подрядные работы
2016	2,9	5,9	2,8	2016
2017	3,5	7,3	3,3	2017
2018	4,6	9,6	4,7	2018
2019	10,0	10,1	7,5	2019

**Mulkchilik shakllari bo'yicha qurilish ishlari**  
(bajarilgan ishlarning umumiy hajmidan foizda)

**Строительные работы по формам собственности**  
(в процентах от общего объема выполненных работ)



- Davlat mulki / Государственная собственность  
 Nodavlat mulki / Негосударственная собственность

**Qurilish tashkilotlarining pudrat ishlarini**  
**bajarishga qilingan xarajatlari tarkibi <sup>1)</sup>**  
(haqiqiy tannarxi; foizda)

**Структура затрат на производство подрядных работ**  
**по элементам в строительных организациях <sup>1)</sup>**  
(по фактической себестоимости; в процентах)

	2016	2017	2018	2019	
Jami xarajatlar	100,0	100,0	100,0	100,0	Всего затрат
Moddiy xarajatlar	64,7	68,0	68,1	59,3	Материальные затраты
Mehnatga haq to'lash xarajatlari	17,1	17,8	15,7	16,3	Затраты на оплату труда
Ijtimoiy sug'urtaga ajratmalar	4,3	4,5	3,9	3,4	Отчисления на социальное страхование
Asosiy vositalar va nomoddiy aktivlar amortizatsiyasi	5,9	5,6	6,7	5,4	Амортизация основных средств и нематериальных активов
Boshqa xarajatlar	8,0	4,1	5,6	15,6	Прочие затраты

<sup>1)</sup> Notijorat tashkilotlar, kichik korxonalar va mikrofirmalarsiz /  
Без некоммерческих организаций, малых предприятий и микрофирм

**Loyiha-tadqiqot tashkilotlarining ishlab chiqarishga**  
**qilingan xarajatlari tarkibi <sup>1)</sup>**  
(haqiqiy tannarxi; foizda)

**Структура затрат по элементам на производство работ**  
**в проектно-изыскательских организациях <sup>1)</sup>**  
(по фактической себестоимости; в процентах)

	2016	2017	2018	2019	
Jami xarajatlar	100,0	100,0	100,0	100,0	Всего затрат
Moddiy xarajatlar	25,4	26,5	31,7	28,4	Материальные затраты
Mehnatga haq to'lash xarajatlari	48,0	43,2	44,5	47,2	Затраты на оплату труда
Ijtimoiy sug'urtaga ajratmalar	11,8	10,8	11,1	11,4	Отчисления на социальное страхование
Asosiy vositalar va nomoddiy aktivlar amortizatsiyasi	7,3	6,5	6,8	6,4	Амортизация основных средств и нематериальных активов
Boshqa xarajatlar	7,5	13,0	5,9	6,6	Прочие затраты

<sup>1)</sup> Notijorat tashkilotlar, kichik korxonalar va mikrofirmalarsiz /  
Без некоммерческих организаций, малых предприятий и микрофирм



2019 yilda qurilish tashkilotlarining moliyaviy natijalari <sup>1)</sup>  
(mlrd. so'm)

Финансовые результаты строительных организаций  
за 2019 год <sup>1)</sup>  
(млрд. сум)

	Foyda solig'ini to'la- gunga qadar foyda (zarar(-))	Hisobot davrining sof foydasi (zarar(-))	
	Прибыль (убыток (-)) до уплаты налога на прибыль	Чистая прибыль (убыток (-)) отчетного периода	
O'zbekiston Respublikasi	296,2	243,2	Республика Узбекистан
Qoraqalpog'iston Respublikasi	9,2	7,5	Республика Каракалпакстан
viloyatlar:			области:
Andijon	6,1	5,3	Андижанская
Buxoro	15,4	10,9	Бухарская
Jizzax	2,6	2,2	Джизакская
Qashqadaryo	47,6	42,1	Кашкадарьинская
Navoiy	8,2	7,1	Навоийская
Namangan	4,4	3,8	Наманганская
Samarqand	16,6	14,2	Самаркандская
Surxondaryo	21,8	18,2	Сурхандарьинская
Sirdaryo	2,9	2,5	Сырдарьинская
Toshkent	20,1	15,6	Ташкентская
Farg'ona	7,7	6,2	Ферганская
Xorazm	8,7	7,1	Хорезмская
Toshkent sh.	124,9	100,5	г.Ташкент

<sup>1)</sup> Notijorat tashkilotlar, kichik korxonalar va mikrofirmalarsiz /  
Без некоммерческих организаций, малых предприятий и микрофирм

QURILISH UCHUN ASOSIY TURDAGI SANOAT MAHSULOTLARINI  
ISHLAB CHIQRARISH

ПРОИЗВОДСТВО ОСНОВНЫХ ВИДОВ  
ПРОМЫШЛЕННОЙ ПРОДУКЦИИ  
ДЛЯ СТРОИТЕЛЬСТВА

Iqtisodiy faoliyat turlari bo'yicha "Ochiq tosh, tuproq va qum  
konlarini ishlov berish" korxonalar va tashkilotlarning asosiy  
ko'rsatkichlari

Основные показатели предприятий и организаций  
по виду экономической деятельности  
«Разработка каменных, глиняных и песчаных карьеров»

	2016	2017	2018	2019	
Sanoat mahsuloti hajmi (amaldagi narxlarda):					Объем промышленной продукции (в фактиче- ских ценах):
mlrd. so'm	444,7	495,0	719,1	1 289,4	млрд. сумов
o'tgan yilga nisbatan foizda	104,5	113,9	108,4	124,2	в процентах к предыдущему году
Hisobot yilida mehnat daftarchalari mavjud bo'lgan xodimlarning o'rtacha soni, ming kishi	6,5	6,2	6,2	9,3	Численность работников, имеющих трудовые книжки, в среднем за отчетный год, тыс. человек

Iqtisodiy faoliyat turlari bo'yicha "Boshqa no metall mineral mahsulotlar ishlab chiqarish" korxonasi va tashkilotlarning asosiy ko'rsatkichlari

Основные показатели предприятий и организаций по виду экономической деятельности «Производство прочей неметаллической минеральной продукции»

	2016	2017	2018	2019	
Sanoat mahsuloti hajmi (amaldagi narxlarda):					Объем промышленной продукции (в фактических ценах):
mlrd. so'm	6 338,3	7 528,2	12 190,3	13 721,8	млрд. сумов
o'tgan yilga nisbatan foizda	111,0	110,6	111,6	104,5	в процентах к предыдущему году
Hisobot yilida mehnat daftarchalari mavjud bo'lgan xodimlarning o'rtacha soni, ming kishi	59,2	60,2	66,8	78,8	Численность работников, имеющих трудовые книжки, в среднем за отчетный год, тыс. человек

Qurilish uchun asosiy turdagi sanoat mahsulotlarini ishlab chiqarish

Производство основных видов промышленной продукции для строительства

	2016	2017	2018	2019	
Sement, mln. t	8,6	9,1	9,1	10,5	Цемент, млн. т
Devorbop mahsulotlar (devor temir beton panellarsiz), mlrd. dona shartli g'isht	2,1	1,6	1,8	1,3	Стеновые материалы (без стеновых железобетонных панелей), млрд. шт. условного кирпича
Noruda qurilish mahsulotlari, mln. m <sup>3</sup>	9,3	10,7	11,3	15,8	Нерудные строительные материалы, млн. м <sup>3</sup>
Yig'ma temir beton konstruksiya va buyumlari, mln. m <sup>3</sup>	1,7	1,7	1,8	1,6	Конструкции и изделия сборные железобетонные, млн. м <sup>3</sup>
Asbestosementli shiferlar, mln. shartli plitka	405,5	461,6	546,0	352,5	Листы асбестоцементные (шифер), млн. условных плиток
Yumshoq tom yopkich materiallari va izol, mln. m <sup>2</sup>	10,4	6,6	6,0	10,0	Материалы мягкие кровельные и изол, млн. м <sup>2</sup>
Sirlangan keramik plitalar, ming m <sup>2</sup>	9 351,2	9 265,6	14 102,6	15 028,8	Плитки керамические глазурованные, тыс. м <sup>2</sup>
Maydalangan tosh va shag'al, mln. m <sup>3</sup>	6,4	7,5	6,7	10,0	Щебень и гравий, млн. м <sup>3</sup>
Deraza oynasi, tabiiy hisobda mln. m <sup>2</sup>	7,3	7,3	9,3	10,5	Стекло оконное, млн. м <sup>2</sup> в натуральном исчислении
Arralangan yog'och materiallari, ming m <sup>3</sup>	18,0	38,9	72,7	29,6	Пиломатериалы, тыс. м <sup>3</sup>
Yig'ma deraza va eshik bloklari, ming m <sup>2</sup>	592,4	763,3	1 325,5	1 017,7	Блоки дверные и оконные в сборе, тыс. м <sup>2</sup>

Alohida turdagi qurilish mashinalarini ishlab chiqarish  
Производство отдельных строительных машин

	2016	2017	2018	2019	
Ekskavatorlar, dona	235	86	11	22	Экскаваторы, шт.
Ko'priqli elektr ko'targichlar (maxsuslarini qo'shgan holda), dona	18	17	11	19	Краны мостовые электрические (включая специальные), шт.
Ko'priqli bir balkali elektr ko'targichlar, dona	15	14	7	16	Краны мостовые электрические однобалочные, шт.

O'ZBEKISTON RESPUBLIKASI HUDUDLARI  
РЕГИОНЫ РЕСПУБЛИКИ УЗБЕКИСТАН  
ASOSIY KAPITALGA KIRITILGAN INVESTITSİYALAR  
ИНВЕСТИЦИИ В ОСНОВНОЙ КАПИТАЛ

Nomoliyaviy aktivlarga investitsiyalar  
(amaldagi narxlarda; mlrd. so'm)

Инвестиции в нефинансовые активы  
(в фактических ценах; млрд. сумов)

	Nomoliyaviy aktivlarga investitsiyalar	shu jumladan: в том числе:			
		asosiy kapitalga	kapital ta'mirlashga	nomoddiy aktivlarga	
	Инвестиции в нефинансовые активы	в основной капитал	на капитальный ремонт	на нематериальные активы	
		2016			
O'zbekiston Respublikasi	53 213,7	51 232,0	1 870,8	110,9	Республика Узбекистан
Qoraqalpog'iston Respublikasi viloyatlar:	3 931,4	3 778,3	153,1	0,0	Республика Каракалпакстан области:
Andijon	2 371,7	2 188,5	97,8	85,4	Андижанская
Buxoro	6 047,1	5 922,9	124,0	0,2	Бухарская
Jizzax	1 500,3	1 449,7	50,6	0,0	Джизакская
Qashqadaryo	7 445,7	7 304,4	141,3	0,0	Кашкадарьинская
Navoiy	3 166,3	2 963,2	203,1	0,0	Навоийская
Namangan	2 863,2	2 824,5	38,6	0,1	Наманганская
Samarqand	3 681,6	3 623,5	58,1	0,0	Самаркандская
Surxondaryo	2 187,5	2 142,4	45,0	0,1	Сурхандарьинская
Sirdaryo	1 385,4	1 322,9	62,5	0,0	Сырдарьинская
Toshkent	4 425,6	4 238,7	186,8	0,1	Ташкентская
Farg'ona	2 745,1	2 643,6	101,4	0,1	Ферганская
Xorazm	1 603,7	1 560,5	43,1	0,1	Хорезмская
Toshkent sh.	9 859,1	9 268,9	565,4	24,8	г.Ташкент

Davomi

Продолжение

	Nomoliyaviy aktivlarga investitsiyalar  Инвестиции в нефинансовые активы	shu jumladan: в том числе:			
		asosiy kapitalga	kapital ta'mirlashga	nomoddiy aktivlarga	
		в основном капитал	на капитальный ремонт	на нематериальные активы	
		2017			
O'zbekiston Respublikasi	74 286,8	72 155,2	2 097,3	34,3	Республика Узбекистан
Qoraqalpog'iston Respublikasi	2 991,6	2 822,0	169,5	0,1	Республика Каракалпакстан
viloyatlar:					области:
Andijon	3 063,9	2 986,0	69,8	8,1	Андижанская
Buxoro	11 711,1	11 613,4	97,6	0,1	Бухарская
Jizzax	1 850,3	1 788,2	62,1	0,0	Джизакская
Qashqadaryo	11 281,3	11 175,3	105,9	0,1	Кашкадарьинская
Navoiy	4 280,8	3 977,9	302,4	0,6	Навоийская
Namangan	3 628,6	3 586,7	41,8	0,1	Наманганская
Samarqand	4 413,1	4 384,2	28,6	0,3	Самаркандская
Surxondaryo	3 592,2	3 551,0	40,7	0,5	Сурхандарьинская
Sirdaryo	1 665,9	1 628,0	37,8	0,1	Сырдарьинская
Toshkent	6 204,8	5 938,4	265,0	1,4	Ташкентская
Farg'ona	3 035,3	2 954,5	80,3	0,5	Ферганская
Xorazm	2 244,4	2 175,9	64,7	3,7	Хорезмская
Toshkent sh.	14 323,5	13 573,7	731,1	18,7	г.Ташкент

Davomi

Продолжение

	Nomoliyaviy aktivlarga investitsiyalar  Инвестиции в нефинансовые активы	shu jumladan: в том числе:			
		asosiy kapitalga	kapital ta'mirlashga	nomoddiy aktivlarga	
		в основной капитал	на капитальный ремонт	на нематериальные активы	
		2018			
O'zbekiston Respublikasi	128 065,9	124 231,3 <sup>1)</sup>	3 753,0	81,6	Республика Узбекистан
Qoraqalpog'iston Respublikasi	7 070,0	6 757,8	312,0	0,2	Республика Каракалпакстан
viloyatlar:					области:
Andijon	4 969,1	4 711,9	257,2	0,0	Андижанская
Buxoro	9 804,0	9 610,9	193,1	0,0	Бухарская
Jizzax	3 767,8	3 606,3	161,5	0,0	Джизакская
Qashqadaryo	16 688,1	16 518,5	169,6	0,0	Кашкадарьинская
Navoiy	11 182,6	10 579,5	601,9	1,2	Навоийская
Namangan	8 233,9	8 158,1	75,8	0,0	Наманганская
Samarqand	7 099,1	7 061,4	37,3	0,4	Самаркандская
Surxondaryo	7 387,1	7 240,6	146,5	0,0	Сурхандарьинская
Sirdaryo	2 830,8	2 699,3	131,5	0,0	Сырдарьинская
Toshkent	12 162,4	11 226,9	925,8	9,7	Ташкентская
Farg'ona	5 727,0	5 539,1	187,8	0,1	Ферганская
Xorazm	3 117,6	3 013,8	103,2	0,6	Хорезмская
Toshkent sh.	26 954,9	26 435,7	449,8	69,4	г.Ташкент

<sup>1)</sup> Hududlar bo'yicha taqsimlanmagan ma'lumotlarni qo'shgan holda / Включая нераспределенные данные по регионам

Davomi

Продолжение

	Nomoliyaviy aktivlarga inves- titsiyalar	shu jumladan:			
		v tom chisla:			
		asosiy kapitalga	kapital ta'mir- lashga	nomoddiy aktivlarga	
	Инвестиции в нефинансовые активы	в основной капитал	на капитальный ремонт	на нематериальные активы	
<b>2019</b>					
O'zbekiston Respublikasi	201 870,1 <sup>1)</sup>	195 927,3 <sup>1)</sup>	5 786,9 <sup>1)</sup>	155,9	Республика Узбекистан
Qoraqalpog'iston Respublikasi	8 994,9	8 750,6	244,2	0,1	Республика Каракалпакстан
viloyatlar:					области:
Andijon	7 797,6	7 452,1	337,4	8,1	Андижанская
Buxoro	10 598,0	10 366,6	229,4	2,0	Бухарская
Jizzax	8 035,5	7 900,9	120,2	14,4	Джизакская
Qashqadaryo	24 617,0	24 462,5	141,6	12,9	Кашкадарьинская
Navoiy	18 364,7	17 646,3	718,4	-	Навоийская
Namangan	12 346,1	12 084,9	261,1	0,1	Наманганская
Samarqand	10 300,3	10 266,7	25,4	8,2	Самаркандская
Surxondaryo	11 871,5	11 835,1	36,4	-	Сурхандарьинская
Sirdaryo	6 016,6	5 869,1	147,5	-	Сырдарьинская
Toshkent	20 917,1	20 353,9	557,0	6,2	Ташкентская
Farg'ona	8 920,8	8 685,4	233,4	2,0	Ферганская
Xorazm	5 139,3	5 032,0	107,3	0,0	Хорезмская
Toshkent sh.	43 580,6	42 458,1	1 020,6	101,9	г.Ташкент

<sup>1)</sup> Hududlar bo'yicha taqsimlanmagan ma'lumotlarni qo'shgan holda /  
Включая нераспределенные данные по регионам

### Asosiy kapitalga kiritilgan investitsiyalar (amaldagi narxlarda; mlrd. so'm)

### Инвестиции в основной капитал (в фактических ценах; млрд. сумов)

	2016	2017	2018	2019	
O'zbekiston Respublikasi	51 232,0	72 155,2	124 231,3 <sup>1)</sup>	195 927,3 <sup>1)</sup>	Республика Узбекистан
Qoraqalpog'iston Respublikasi	3 778,3	2 822,0	6 757,8	8 750,6	Республика Каракалпакстан
viloyatlar:					области:
Andijon	2 188,5	2 986,0	4 711,9	7 452,1	Андижанская
Buxoro	5 922,9	11 613,4	9 610,9	10 366,6	Бухарская
Jizzax	1 449,7	1 788,2	3 606,3	7 900,9	Джизакская
Qashqadaryo	7 304,4	11 175,3	16 518,5	24 462,5	Кашкадарьинская
Navoiy	2 963,2	3 977,9	10 579,5	17 646,3	Навоийская
Namangan	2 824,5	3 586,7	8 158,1	12 084,9	Наманганская
Samarqand	3 623,5	4 384,2	7 061,4	10 266,7	Самаркандская
Surxondaryo	2 142,4	3 551,0	7 240,6	11 835,1	Сурхандарьинская
Sirdaryo	1 322,9	1 628,0	2 699,3	5 869,1	Сырдарьинская
Toshkent	4 238,7	5 938,4	11 226,9	20 353,9	Ташкентская
Farg'ona	2 643,6	2 954,5	5 539,1	8 685,4	Ферганская
Xorazm	1 560,5	2 175,9	3 013,8	5 032,0	Хорезмская
Toshkent sh.	9 268,9	13 573,7	26 435,7	42 458,1	г.Ташкент

<sup>1)</sup> Hududlar bo'yicha taqsimlanmagan ma'lumotlarni qo'shgan holda /  
Включая нераспределенные данные по регионам

**Moliyalashtirish manbalari bo'yicha  
asosiy kapitalga kiritilgan investitsiyalar  
(jamiga nisbatan foizda)**

**Структура инвестиций в основной капитал  
по источникам финансирования  
(в процентах к итогу)**

	Korxonaning o'z mablag'lari va aholi mablag'lari	Jalb qilingan mablag'lar	ulardan: из них за счет:			
			davlat byudjeti	bank kreditlari va boshqa qarz mablag'lari	chet el investitsiyalari va kreditlari	
	Собственные средства предприятий и населения	Привлеченные средства	государственного бюджета	кредитов банков и других заемных средств	иностранных инвестиций и кредитов	
			<b>2016</b>			
O'zbekiston Respublikasi	54,4	45,6	4,3	10,8	20,7	Республика Узбекистан
Qoraqalpog'iston Respublikasi viloyatlar:	35,2	64,8	2,5	6,1	44,6	Республика Каракалпакстан
Andijon	67,6	32,4	3,2	17,4	4,9	Андижанская
Buxoro	39,5	60,5	1,1	4,1	52,4	Бухарская
Jizzax	62,9	37,1	4,3	16,6	7,3	Джизакская
Qashqadaryo	53,5	46,5	1,4	4,3	27,5	Кашкадарьинская
Navoiy	50,0	50,0	4,9	6,3	5,1	Навоийская
Namangan	50,9	49,1	2,5	17,3	22,6	Наманганская
Samarqand	76,3	23,7	4,5	9,9	2,2	Самаркандская
Surxondaryo	58,7	41,3	7,8	14,2	9,8	Сурхандарьинская
Sirdaryo	41,2	58,8	22,9	17,8	7,7	Сырдарьинская
Toshkent	58,6	41,4	5,1	18,5	13,7	Ташкентская
Farg'ona	61,8	38,2	10,3	13,2	8,9	Ферганская
Xorazm	70,5	29,5	4,9	13,1	5,8	Хорезмская
Toshkent sh.	56,1	43,9	4,4	13,0	16,4	г.Ташкент

Davomi

Продолжение

	Korxonaning o'z mablag'lari va aholi mablag'lari	Jalb qilingan mablag'lar	ulardan: из них за счет:			
			davlat byudjeti	bank kreditlari va boshqa qarz mablag'lari	chet el investitsiyalari va kreditlari	
	Собственные средства предприятий и населения	Привлеченные средства	государственного бюджета	кредитов банков и других заемных средств	иностранных инвестиций и кредитов	
			<b>2017</b>			
O'zbekiston Respublikasi	47,3	52,7	4,8	12,6	23,8	Республика Узбекистан
Qoraqalpog'iston Respublikasi viloyatlar:	62,8	37,2	7,4	12,2	10,0	Республика Каракалпакстан
Andijon	65,6	34,4	4,0	18,1	7,2	Андижанская
Buxoro	20,6	79,4	0,9	3,8	71,0	Бухарская
Jizzax	55,4	44,6	6,7	18,6	10,8	Джизакская
Qashqadaryo	39,1	60,9	1,5	5,6	18,0	Кашкадарьинская
Navoiy	46,5	53,5	5,1	10,9	24,2	Навоийская
Namangan	49,9	50,1	3,6	11,6	31,6	Наманганская
Samarqand	68,4	31,6	5,5	18,6	2,8	Самаркандская
Surxondaryo	50,0	50,0	7,1	14,3	11,5	Сурхандарьинская
Sirdaryo	38,7	61,3	18,7	30,2	4,6	Сырдарьинская
Toshkent	51,4	48,6	4,3	21,3	12,0	Ташкентская
Farg'ona	67,9	32,1	8,2	14,7	5,8	Ферганская
Xorazm	64,5	35,5	6,9	13,3	6,8	Хорезмская
Toshkent sh.	52,8	47,2	7,2	16,2	18,1	г.Ташкент

Davomi

Продолжение

	Korxonaning o'z mablag'lari va aholi mablag'lari	Jalb qilingan mablag'lar	ulardan: из них за счет:			
			davlat byudjeti	bank kreditlari va boshqa qarz mablag'lari	chet el investitsiyalari va kreditlari	
	Собственные средства предприятий и населения	Привлеченные средства	государственного бюджета	кредитов банков и других заемных средств	иностранных инвестиций и кредитов	
			2018			
O'zbekiston Respublikasi	42,0	58,0	4,5	17,8	24,3	Республика Узбекистан
Qoraqalpog'iston Respublikasi	37,9	62,1	3,0	14,1	23,7	Республика Каракалпакстан
viloyatlar:						области:
Andijon	47,8	52,2	4,1	25,7	14,8	Андижанская
Buxoro	35,5	64,5	2,4	13,9	44,0	Бухарская
Jizzax	44,3	55,7	9,4	26,8	8,7	Джизакская
Qashqadaryo	33,6	66,4	1,9	6,3	51,1	Кашкадарьинская
Navoiy	37,1	62,9	0,7	6,0	34,0	Навоийская
Namangan	29,7	70,3	2,8	15,7	33,5	Наманганская
Samarqand	57,5	42,5	2,7	27,1	4,7	Самаркандская
Surxondaryo	34,9	65,1	3,2	28,9	21,4	Сурхандарьинская
Sirdaryo	34,9	65,1	9,6	36,1	9,6	Сырдарьинская
Toshkent	51,0	49,0	3,4	20,7	9,6	Ташкентская
Farg'ona	46,1	53,9	3,6	22,9	19,4	Ферганская
Xorazm	49,1	50,9	5,0	25,0	8,5	Хорезмская
Toshkent sh.	49,7	50,3	6,0	20,3	15,1	г. Ташкент

Davomi

Продолжение

	Korxonaning o'z mablag'lari va aholi mablag'lari	Jalb qilingan mablag'lar	ulardan: из них за счет:			
			davlat byudjeti	bank kreditlari va boshqa qarz mablag'lari	chet el investitsiyalari va kreditlari	
	Собственные средства предприятий и населения	Привлеченные средства	государственного бюджета	кредитов банков и других заемных средств	иностранных инвестиций и кредитов	
			2019			
O'zbekiston Respublikasi	29,3	70,7	9,0	13,8	43,6	Республика Узбекистан
Qoraqalpog'iston Respublikasi	34,3	65,7	15,3	7,1	36,9	Республика Каракалпакстан
viloyatlar:						области:
Andijon	38,2	61,8	8,6	12,3	39,6	Андижанская
Buxoro	28,9	71,1	7,1	9,1	53,9	Бухарская
Jizzax	22,5	77,5	10,8	15,6	48,8	Джизакская
Qashqadaryo	22,2	77,8	3,7	3,0	70,3	Кашкадарьинская
Navoiy	15,7	84,3	2,8	22,1	39,9	Навоийская
Namangan	29,4	70,6	4,9	15,9	45,8	Наманганская
Samarqand	38,5	61,5	12,1	20,0	27,8	Самаркандская
Surxondaryo	15,7	84,3	5,8	11,1	66,3	Сурхандарьинская
Sirdaryo	20,4	79,6	10,5	22,4	44,8	Сырдарьинская
Toshkent	38,6	61,4	11,5	16,2	26,0	Ташкентская
Farg'ona	34,7	65,3	8,1	13,7	42,7	Ферганская
Xorazm	32,8	67,2	9,5	13,6	42,5	Хорезмская
Toshkent sh.	36,6	63,4	7,6	16,1	36,7	г. Ташкент

Asosiy kapitalga kiritilgan investitsiyalarning  
mulkchilik shakllari bo'yicha taqsimlanishi  
(foizda)

Распределение инвестиций в основной капитал  
по формам собственности  
(в процентах)

	<i>Davlat mulki</i> <i>Государственная собственность</i>	<i>Nodavlat mulk</i> <i>Негосударственная собственность</i>	
<b>2016</b>			
O'zbekiston Respublikasi	16,1	83,9	Республика Узбекистан
Qoraqalpog'iston Respublikasi	9,4	90,6	Республика Каракалпакстан
viloyatlar:			области:
Andijon	12,1	87,9	Андижанская
Buxoro	13,2	86,8	Бухарская
Jizzax	19,1	80,9	Джизакская
Qashqadaryo	8,6	91,4	Кашкадарьинская
Navoiy	21,2	78,8	Навоийская
Namangan	9,4	90,6	Наманганская
Samarqand	14,8	85,2	Самаркандская
Surxondaryo	25,7	74,3	Сурхандарьинская
Sirdaryo	38,0	62,0	Сырдарьинская
Toshkent	9,2	90,8	Ташкентская
Farg'ona	17,8	82,2	Ферганская
Xorazm	15,4	84,6	Хорезмская
Toshkent sh.	25,3	74,7	г.Ташкент

Davomi

Продолжение

	<i>Davlat mulki</i> <i>Государственная собственность</i>	<i>Nodavlat mulk</i> <i>Негосударственная собственность</i>	
<b>2017</b>			
O'zbekiston Respublikasi	14,0	86,0	Республика Узбекистан
Qoraqalpog'iston Respublikasi	16,0	84,0	Республика Каракалпакстан
viloyatlar:			области:
Andijon	10,0	90,0	Андижанская
Buxoro	7,0	93,0	Бухарская
Jizzax	18,2	81,8	Джизакская
Qashqadaryo	5,1	94,9	Кашкадарьинская
Navoiy	30,0	70,0	Навоийская
Namangan	17,8	82,2	Наманганская
Samarqand	17,4	82,6	Самаркандская
Surxondaryo	20,0	80,0	Сурхандарьинская
Sirdaryo	30,3	69,7	Сырдарьинская
Toshkent	8,0	92,0	Ташкентская
Farg'ona	13,5	86,5	Ферганская
Xorazm	22,1	77,9	Хорезмская
Toshkent sh.	18,3	81,7	г.Ташкент



Davomi

Продолжение

	<i>Davlat mulki</i> Государственная собственность	<i>Nodavlat mulk</i> Негосударственная собственность	
	<b>2018</b>		
O'zbekiston Respublikasi	18,6	81,4	Республика Узбекистан
Qoraqalpog'iston Respublikasi	11,5	88,5	Республика Каракалпакстан
viloyatlar:			области:
Andijon	16,7	83,3	Андижанская
Buxoro	11,9	88,1	Бухарская
Jizzax	29,0	71,0	Джизакская
Qashqadaryo	5,3	94,7	Кашкадарьинская
Navoiy	39,2	60,8	Навоийская
Namangan	12,7	87,3	Наманганская
Samarqand	20,6	79,4	Самаркандская
Surxondaryo	19,4	80,6	Сурхандарьинская
Sirdaryo	28,0	72,0	Сырдарьинская
Toshkent	10,8	89,2	Ташкентская
Farg'ona	14,6	85,4	Ферганская
Xorazm	26,3	73,7	Хорезмская
Toshkent sh.	21,9	78,1	г.Ташкент

Davomi

Продолжение

	<i>Davlat mulki</i> Государственная собственность	<i>Nodavlat mulk</i> Негосударственная собственность	
	<b>2019</b>		
O'zbekiston Respublikasi	21,7	78,3	Республика Узбекистан
Qoraqalpog'iston Respublikasi	22,8	77,2	Республика Каракалпакстан
viloyatlar:			области:
Andijon	15,3	84,7	Андижанская
Buxoro	20,0	80,0	Бухарская
Jizzax	21,3	78,7	Джизакская
Qashqadaryo	4,9	95,1	Кашкадарьинская
Navoiy	54,0	46,0	Навоийская
Namangan	12,9	87,1	Наманганская
Samarqand	27,3	72,7	Самаркандская
Surxondaryo	11,3	88,7	Сурхандарьинская
Sirdaryo	16,4	83,6	Сырдарьинская
Toshkent	18,0	82,0	Ташкентская
Farg'ona	12,0	88,0	Ферганская
Xorazm	26,0	74,0	Хорезмская
Toshkent sh.	22,3	77,7	г.Ташкент

Aholi jon boshiga nisbatan  
asosiy kapitalga kiritilgan investitsiyalar  
(ming so'mda)

Инвестиции в основной капитал  
в расчете на душу населения  
(тыс. сумов)

	2016	2017	2018	2019	
O'zbekiston Respublikasi	1 608,6	2 227,8	3 769,6	5 834,6	Республика Узбекистан
Qoraqalpog'iston Respublikasi	2 094,1	1 542,2	3 641,1	4 644,4	Республика Каракалпакстан
viloyatlar:					области:
Andijon	745,3	999,6	1 550,3	2 406,0	Андижанская
Buxoro	3 237,6	6 254,2	5 112,4	5 429,3	Бухарская
Jizzax	1 125,1	1 361,9	2 693,9	5 778,9	Джизакская
Qashqadaryo	2 389,2	3 583,4	5 193,4	7 534,6	Кашкадарьинская
Navoiy	3 168,2	4 185,5	10 892,1	17 855,2	Навоийская
Namangan	1 074,8	1 340,3	2 992,5	4 344,1	Наманганская
Samarqand	1 001,6	1 189,5	1 878,3	2 674,9	Самаркандская
Surxondaryo	879,1	1 427,1	2 848,3	4 552,8	Сурхандарьинская
Sirdaryo	1 660,3	2 011,1	3 280,2	7 002,9	Сырдарьинская
Toshkent	1 507,5	2 087,2	3 898,4	6 970,0	Ташкентская
Farg'ona	747,8	822,4	1 516,8	2 336,2	Ферганская
Xorazm	885,7	1 215,0	1 655,6	2 718,4	Хорезмская
Toshkent sh.	3 848,1	5 552,8	10 627,8	16 710,5	г.Ташкент

2019 yilda asosiy kapitalga kiritilgan investitsiyalarning  
takror ishlab chiqarish tarkibi  
(foizda)

Воспроизводственная структура инвестиций  
в основной капитал в 2019 году  
(в процентах)

	Qurilish (yangi va kengaytirish)	Mavjud korxonalami texnik qayta qurollantirish va qayta tiklash	Boshqa yo'nalishlar	
	Строитель- ство (новое и расширение)	Техническое переворуже- ние и рекон- струкция дей- ствующих дей- ствующих предприятий	Другие направления	
O'zbekiston Respublikasi	50,4	26,7	22,9	Республика Узбекистан
Qoraqalpog'iston Respublikasi	64,3	17,1	18,6	Республика Каракалпакстан
viloyatlar:				области:
Andijon	37,4	48,9	13,7	Андижанская
Buxoro	49,8	31,3	18,9	Бухарская
Jizzax	43,0	31,3	25,7	Джизакская
Qashqadaryo	61,0	21,4	17,6	Кашкадарьинская
Navoiy	78,4	16,7	4,9	Навоийская
Namangan	54,4	27,2	18,4	Наманганская
Samarqand	40,5	40,5	19,0	Самаркандская
Surxondaryo	59,1	22,6	18,3	Сурхандарьинская
Sirdaryo	31,3	32,9	35,8	Сырдарьинская
Toshkent	51,3	27,4	21,3	Ташкентская
Farg'ona	38,0	41,4	20,6	Ферганская
Xorazm	48,5	31,5	20,0	Хорезмская
Toshkent sh.	40,4	24,8	34,8	г.Ташкент

**Asosiy kapitalga kiritilgan investitsiyalarning  
texnologik tarkibi**  
(amaldagi narxlarda; mlrd. so'm)

**Технологическая структура  
инвестиций в основной капитал**  
(в фактических ценах; млрд. сумов)

	Jami Bshgo	shu jumladan: в том числе на:			
		qurilish – montaj ishlari	asbob- uskuna, jihoz, inventar	boshqa kapital ishlar va xarajatlar	
		строи- тельно- монтаж- ные ра- боты	оборудова- ние, ин- струмент, инвентарь	прочие капиталь- ные работы и затраты	
<b>2016</b>					
O'zbekiston Respublikasi	51 232,0	26 648,0	17 632,0	6 952,0	Республика Узбекистан
Qoraqalpog'iston Respublikasi	3 778,3	1 464,8	1 792,4	521,1	Республика Каракалпакстан
viloyatlar:					области:
Andijon	2 188,5	1 198,9	586,6	403,0	Андижанская
Buxoro	5 922,9	4 320,2	469,6	1 133,1	Бухарская
Jizzax	1 449,7	853,5	316,6	279,6	Джизакская
Qashqadaryo	7 304,4	3 632,4	2 214,4	1 457,6	Кашкадарьинская
Navoiy	2 963,2	1 134,5	1 565,1	263,6	Навоийская
Namangan	2 824,5	1 719,6	748,4	356,5	Наманганская
Samarqand	3 623,5	2 384,3	672,5	566,7	Самаркандская
Surxondaryo	2 142,4	1 472,5	397,9	272,0	Сурхандарьинская
Sirdaryo	1 322,9	760,6	428,3	134,0	Сырдарьинская
Toshkent	4 238,7	1 807,0	1 835,9	595,8	Ташкентская
Farg'ona	2 643,6	1 324,1	725,6	593,9	Ферганская
Xorazm	1 560,5	1 021,0	316,7	222,8	Хорезмская
Toshkent sh.	9 268,9	3 554,6	5562,0	152,3	г.Ташкент

Davomi

Продолжение

	Jami Bshgo	shu jumladan: в том числе на:			
		qurilish – montaj ishlari	asbob- uskuna, jihoz, inventar	boshqa kapital ishlar va xarajatlar	
		строи- тельно- монтаж- ные ра- боты	оборудова- ние, ин- струмент, инвентарь	прочие ка- питаль- ные работы и затраты	
<b>2017</b>					
O'zbekiston Respublikasi	72 155,2	38 537,0	23 701,1	9 917,1	Республика Узбекистан
Qoraqalpog'iston Respublikasi	2 822,0	1 406,5	759,8	655,7	Республика Каракалпакстан
viloyatlar:					области:
Andijon	2 986,0	1 430,3	838,3	717,4	Андижанская
Buxoro	11 613,4	8 646,5	801,5	2 165,4	Бухарская
Jizzax	1 788,2	940,6	567,5	280,1	Джизакская
Qashqadaryo	11 175,3	6 933,2	2 443,9	1 798,2	Кашкадарьинская
Navoiy	3 977,9	1 906,5	1 641,2	430,2	Навоийская
Namangan	3 586,7	2 012,5	908,9	665,3	Наманганская
Samarqand	4 384,2	2 334,3	1 426,4	623,5	Самаркандская
Surxondaryo	3 551,0	1 909,2	1 248,4	393,4	Сурхандарьинская
Sirdaryo	1 628,0	828,5	651,0	148,5	Сырдарьинская
Toshkent	5 938,4	2 096,1	3 162,5	679,8	Ташкентская
Farg'ona	2 954,5	1 469,7	999,7	485,1	Ферганская
Xorazm	2 175,9	1 386,9	504,9	284,1	Хорезмская
Toshkent sh.	13 573,7	5 236,2	7 747,1	590,4	г.Ташкент

Davomi

Продолжение

	Jami Всего	shu jumladan: в том числе на:			
		qurilish – montaj ishlari	asbob- uskuna, jihaz, inventar	boshqa kapital ishlar va xarajatlar	
		строи- тельно- монтаж- ные ра- боты	оборудова- ние, ин- стру- мент, ин- вентарь	прочие ка- питаль- ные работы и затраты	
<b>2018</b>					
O'zbekiston Respublikasi	124 231,3 <sup>1)</sup>	55 431,0	54 335,1 <sup>1)</sup>	14 465,2	Республика Узбекистан
Qoraqalpog'iston Respublikasi	6 757,8	3 253,5	2 475,5	1 028,8	Республика Каракалпакстан
viloyatlar:					области:
Andijon	4 711,9	2 565,3	1 871,3	275,3	Андижанская
Buxoro	9 610,9	5 777,8	2 160,0	1 673,1	Бухарская
Jizzax	3 606,3	1 967,3	1 366,5	272,5	Джизакская
Qashqadaryo	16 518,5	5 444,9	6 760,9	4 312,7	Кашкадарьинская
Navoiy	10 579,5	3 812,7	4 706,1	2 060,7	Навоийская
Namangan	8 158,1	3 807,5	3 923,1	427,5	Наманганская
Samarqand	7 061,4	3 719,1	2 792,9	549,4	Самаркандская
Surxondaryo	7 240,6	4 104,6	2 700,1	435,9	Сурхандарьинская
Sirdaryo	2 699,3	1 410,1	1 139,6	149,6	Сырдарьинская
Toshkent	11 226,9	4 434,9	6 212,8	579,2	Ташкентская
Farg'ona	5 539,1	2 859,2	2 429,9	250,0	Ферганская
Xorazm	3 013,8	1 995,5	860,2	158,1	Хорезмская
Toshkent sh.	26 435,7	10 278,6	13 864,7	2 292,4	г.Ташкент

<sup>1)</sup> Hududlar bo'yicha taqsimlanmagan ma'lumotlarni qo'shgan holda /  
Включая нераспределенные данные по регионам

Davomi

Продолжение

	Jami Всего	shu jumladan: в том числе на:			
		qurilish – montaj ishlari	asbob- uskuna, jihaz, inventar	boshqa kapital ishlar va xarajatlar	
		строи- тельно- монтаж- ные ра- боты	оборудова- ние, ин- стру- мент, ин- вентарь	прочие ка- питаль- ные работы и затраты	
<b>2019</b>					
O'zbekiston Respublikasi	195 927,3 <sup>1)</sup>	78 859,4	101 991,0 <sup>1)</sup>	15 076,9	Республика Узбекистан
Qoraqalpog'iston Respublikasi	8 750,6	4 329,8	3 851,0	569,8	Республика Каракалпакстан
viloyatlar:					области:
Andijon	7 452,1	3 661,1	3 397,2	393,8	Андижанская
Buxoro	10 366,6	4 692,2	4 439,8	1 234,6	Бухарская
Jizzax	7 900,9	2 656,3	4 888,8	355,8	Джизакская
Qashqadaryo	24 462,5	8 438,3	13 748,1	2 276,1	Кашкадарьинская
Navoiy	17 646,3	6 621,8	7 977,6	3 046,9	Навоийская
Namangan	12 084,9	4 327,2	7 357,3	400,4	Наманганская
Samarqand	10 266,7	4 309,9	5 331,3	625,5	Самаркандская
Surxondaryo	11 835,1	7 626,8	3 105,0	1 103,3	Сурхандарьинская
Sirdaryo	5 869,1	2 012,5	3 582,5	274,1	Сырдарьинская
Toshkent	20 353,9	8 729,1	10 176,0	1 448,8	Ташкентская
Farg'ona	8 685,4	3 412,6	4 816,1	456,7	Ферганская
Xorazm	5 032,0	2 350,1	2 128,4	553,5	Хорезмская
Toshkent sh.	42 458,1	15 691,7	24 428,8	2 337,6	г.Ташкент

<sup>1)</sup> Hududlar bo'yicha taqsimlanmagan ma'lumotlarni qo'shgan holda /  
Включая нераспределенные данные по регионам

Chet el kapitali ishtirokidagi korxonalarining  
asosiy kapitalga kiritilgan investitsiyalari  
(amaldagi narxlarda; mlrd. so'm)

Инвестиции в основной капитал предприятий  
с участием иностранного капитала  
(в фактических ценах; млрд. сумов)

	2016	2017	2018	2019	
O'zbekiston Respublikasi	9 107,9	16 523,1	17 446,1 <sup>1)</sup>	43 247,4	Республика Узбекистан
Qoraqalpog'iston Respublikasi	1 756,7	528,1	878,3	940,2	Республика Каракалпакстан
viloyatlar:					области:
Andijon	288,4	493,3	575,7	1 702,4	Андижанская
Buxoro	2 634,5	7 930,1	3 824,1	2 088,0	Бухарская
Jizzax	102,5	257,7	506,1	2 393,1	Джизакская
Qashqadaryo	949,0	1 726,0	750,3	5 967,5	Кашкадарьинская
Navoiy	77,1	301,8	219,6	802,3	Навоийская
Namangan	406,0	247,9	732,8	1 884,2	Наманганская
Samarqand	175,4	443,9	766,9	2 038,1	Самаркандская
Surxondaryo	63,7	85,3	455,9	6 499,0	Сурхандарьинская
Sirdaryo	216,3	205,0	238,0	2 154,0	Сырдарьинская
Toshkent	332,3	787,4	2 021,7	5 784,5	Ташкентская
Farg'ona	177,0	253,0	900,7	2 482,8	Ферганская
Xorazm	101,9	199,8	115,2	917,6	Хорезмская
Toshkent sh.	1 827,1	3 063,8	5 460,8	7 593,7	г.Ташкент

<sup>1)</sup> Hududlar bo'yicha taqsimlanmagan ma'lumotlarni qo'shgan holda /  
Включая нераспределенные данные по регионам

Uy-joy xo'jaligiga kiritilgan investitsiyalar  
(amaldagi narxlarda)

Инвестиции в жилищное хозяйство  
(в фактических ценах)

	2016		2017		
	jami, mln. so'm	jamiga nisbatan foizda	jami, mln. so'm	jamiga nisbatan foizda	
	еsего, млн. сумов	в процен- тах к итогу	еsего, млн. сумов	в процен- тах к итогу	
O'zbekiston Respublikasi	9 394 178,7	100,0	11 068 802,4	100,0	Республика Узбекистан
Qoraqalpog'iston Respublikasi	514 389,0	5,5	576 130,7	5,2	Республика Каракалпакстан
viloyatlar:					области:
Andijon	729 744,5	7,8	816 085,2	7,4	Андижанская
Buxoro	709 130,2	7,5	833 413,2	7,5	Бухарская
Jizzax	522 913,7	5,6	516 072,3	4,7	Джизакская
Qashqadaryo	958 622,0	10,2	1 081 742,7	9,8	Кашкадарьинская
Navoiy	447 409,3	4,8	557 112,7	5,0	Навоийская
Namangan	735 132,6	7,8	840 899,6	7,6	Наманганская
Samarqand	929 375,2	9,9	996 056,6	9,0	Самаркандская
Surxondaryo	805 358,4	8,6	768 172,3	6,9	Сурхандарьинская
Sirdaryo	195 150,2	2,1	223 917,5	2,0	Сырдарьинская
Toshkent	784 497,3	8,3	965 073,2	8,7	Ташкентская
Farg'ona	677 825,4	7,2	773 305,2	7,0	Ферганская
Xorazm	563 946,1	6,0	585 843,3	5,3	Хорезмская
Toshkent sh.	820 684,8	8,7	1 534 977,8	13,9	г.Ташкент

Davomi

Продолжение

	2018		2019		
	jami, mln. so'm	jamiga nisbatan foizda	jami, mln. so'm	jamiga nisbatan foizda	
	еsего, млн. сумов	в процен- тах к итогу	еsего, млн. сумов	в процен- тах к итогу	
O'zbekiston Respublikasi	19 537 131,4	100,0	20 309 570,0	100,0	Республика Узбекистан
Qoraqalpog'iston Respublikasi	1 206 023,9	6,2	1 058 632,4	5,2	Республика Каракалпакстан
viloyatlar:					области:
Andijon	1 349 089,5	6,9	1 364 925,1	6,7	Андижанская
Buxoro	1 395 662,4	7,2	1 162 479,6	5,7	Бухарская
Jizzax	858 744,4	4,4	824 531,1	4,0	Джизакская
Qashqadaryo	1 369 711,0	7,0	1 130 784,0	5,6	Кашкадарьинская
Navoiy	778 896,0	4,0	886 681,3	4,4	Навоийская
Namangan	1 201 979,7	6,2	1 479 981,5	7,3	Наманганская
Samarqand	1 589 978,8	8,1	1 206 918,5	5,9	Самаркандская
Surxondaryo	1 237 494,2	6,3	1 157 622,8	5,7	Сурхандарьинская
Sirdaryo	360 493,9	1,8	541 801,9	2,7	Сырдарьинская
Toshkent	1 903 141,2	9,7	2 065 932,4	10,2	Ташкентская
Farg'ona	1 349 311,5	6,9	1 225 703,7	6,0	Ферганская
Xorazm	818 048,0	4,2	786 890,9	3,9	Хорезмская
Toshkent sh.	4 118 556,9	21,1	5 416 684,8	26,7	г.Ташкент

Aholi jon boshiga nisbatan uy-joy xo'jaligiga  
kiritilgan investitsiyalar  
(ming so'm)

Инвестиции в жилищное хозяйство  
в расчете на душу населения  
(тыс. сум)

	2016	2017	2018	2019	
O'zbekiston Respublikasi	295,0	341,7	592,8	604,8	Республика Узбекистан
Qoraqalpog'iston Respublikasi	285,1	314,8	649,8	561,9	Республика Каракалпакстан
viloyatlar:					области:
Andijon	248,5	273,2	443,9	440,7	Андижанская
Buxoro	387,6	448,8	741,4	608,8	Бухарская
Jizzax	405,8	393,0	641,5	603,1	Джизакская
Qashqadaryo	313,6	346,9	430,6	348,3	Кашкадарьинская
Navoiy	478,4	586,2	804,0	897,2	Навоийская
Namangan	279,7	314,2	440,9	532,0	Наманганская
Samarqand	256,9	270,2	422,9	314,5	Самаркандская
Surxondaryo	330,5	308,7	486,8	445,3	Сурхандарьинская
Sirdaryo	244,9	276,6	438,1	646,5	Сырдарьинская
Toshkent	279,0	339,2	660,8	707,5	Ташкентская
Farg'ona	191,7	215,3	369,5	329,7	Ферганская
Xorazm	320,1	327,1	449,4	425,1	Хорезмская
Toshkent sh.	340,7	627,9	1 655,8	2 131,9	г.Ташкент

2019 yilda iqtisodiy faoliyat turlari bo'yicha  
asosiy kapitalga kiritilgan investitsiyalar  
(amaldagi narxlarda; mlrd. so'm)

Инвестиции в основной капитал  
по видам экономической деятельности в 2019 году  
(в фактических ценах; млрд. сум)

	Qishloq, o'rmon va baliq ho'jaligi	Tog'-kon sanoati	Ishlab chiqara- digan sanoat	Elektr, gaz, bug' bilan ta'minlash va havoni konditsiya- lash  Электро- снабжение, подача газа, пара и конди- циониро- вание воздуха	
	Сельское, лесное и рыбное хозяйство	Горнодо- бывающая промыш- ленность	Обраба- тываю- щая промыш- ленность		
O'zbekiston Respublikasi	12 199,1	20 069,6	50 990,2	21 140,6	Республика Узбекистан
Qoraqalpog'iston Respublikasi	1 328,2	1 694,5	1 307,0	1 465,9	Республика Каракалпакстан
viloyatlar:					области:
Andijon	692,6	109,8	2 888,7	237,2	Андижанская
Buxoro	1 264,5	2 115,0	1 715,7	88,0	Бухарская
Jizzax	1 080,5	79,2	3 506,2	189,2	Джизакская
Qashqadaryo	738,1	6 594,2	1 815,9	9 754,4	Кашкадарьинская
Navoiy	899,2	57,0	10 863,4	2 967,4	Навоийская
Namangan	631,4	135,6	2 934,9	3 081,7	Наманганская
Samarqand	1 016,6	107,5	3 488,2	86,0	Самаркандская
Surxondaryo	1 218,6	5 515,1	1 170,8	223,3	Сурхандарьинская
Sirdaryo	804,0	54,5	2 390,9	684,6	Сырдарьинская
Toshkent	997,6	2 771,2	6 631,1	881,5	Ташкентская
Farg'ona	670,4	79,4	3 486,5	398,1	Ферганская
Xorazm	720,5	0,1	918,2	496,6	Хорезмская
Toshkent sh.	136,9	756,5	7 872,7	586,7	г.Ташкент

Davomi

Продолжение

	Qurilish	Ulgurji va chakana savdo, motorli transport vositalari va mototsikllarni ta'mirlash  Оптовая и розничная торговля; ремонт моторных транспорт- ных средств и мотоциклов	Tashish va saqlash	
	Строитель- ство		Перевозка и хранение	
O'zbekiston Respublikasi	7 225,5	7 395,2	14 047,7	Республика Узбекистан
Qoraqalpog'iston Respublikasi	107,4	154,7	512,8	Республика Каракалпакстан
viloyatlar:				области:
Andijon	144,5	250,3	520,3	Андижанская
Buxoro	781,7	543,5	637,0	Бухарская
Jizzax	165,0	229,7	154,5	Джизакская
Qashqadaryo	209,4	313,5	344,3	Кашкадарьинская
Navoiy	330,3	206,5	344,8	Навоийская
Namangan	516,9	1 038,1	726,1	Наманганская
Samarqand	348,6	803,3	387,5	Самаркандская
Surxondaryo	410,2	622,2	371,6	Сурхандарьинская
Sirdaryo	132,8	120,3	272,3	Сырдарьинская
Toshkent	325,2	487,2	1202	Ташкентская
Farg'ona	212,2	505,2	392,4	Ферганская
Xorazm	217,2	416,8	338,3	Хорезмская
Toshkent sh.	3 324,1	1 703,9	7 843,8	г.Ташкент

Davomi

Продолжение

	Axborot va aloqa Информация и связь	Ta'lim Образование	Sog'liqni saqlash va ijtimoiy xizmatlar ko'rsatish Здравоохранение и предоставляемые социальные услуги	
O'zbekiston Respublikasi	2 679,0	5 511,0	8 156,6	Республика Узбекистан
Qoraqalpog'iston Respublikasi	30,9	354,8	92,9	Республика Каракалпакстан
viloyatlar:				области:
Andijon	104,7	372,9	226,2	Андижанская
Buxoro	35,6	347,0	260,2	Бухарская
Jizzax	32,0	322,8	129,3	Джизакская
Qashqadaryo	46,0	244,5	2 412,8	Кашкадарьинская
Navoiy	35,1	278,0	165,1	Навоийская
Namangan	50,3	352,4	368,7	Наманганская
Samarqand	50,9	548,3	236,3	Самаркандская
Surxondaryo	59,9	400,9	188,7	Сурхандарьинская
Sirdaryo	27,1	188,1	97,0	Сырдарьинская
Toshkent	76,5	522,3	831,9	Ташкентская
Farg'ona	57,2	276,5	196,9	Ферганская
Xorazm	37,1	235,5	134,3	Хорезмская
Toshkent sh.	2 035,7	1 067,0	2 816,3	г.Ташкент

Davomi

Продолжение

	Barcha faoliyat turlaridan tashqari: turar-joy qurilishiga investitsiyalar Кроме всех видов деятельности: инвестиция в жилищное строительство	San'at, ko'ngil ochish va dam olish Искусство, развлечение и отдых	Boshqa faoliyat turlari Другие виды деятельности	
O'zbekiston Respublikasi	20 309,6	3 332,5	22 870,7 <sup>1)</sup>	Республика Узбекистан
Qoraqalpog'iston Respublikasi	1 058,6	99,6	543,2	Республика Каракалпакстан
viloyatlar:				области:
Andijon	1 364,9	52,6	487,4	Андижанская
Buxoro	1 162,5	32,7	1 383,2	Бухарская
Jizzax	824,5	103,5	1 084,5	Джизакская
Qashqadaryo	1 130,9	20,8	837,7	Кашкадарьинская
Navoiy	886,7	79,2	533,6	Навоийская
Namangan	1 480,0	47,2	721,6	Наманганская
Samarqand	1 206,9	56,7	1 929,9	Самаркандская
Surxondaryo	1 157,6	46,1	450,0	Сурхандарьинская
Sirdaryo	541,8	118,7	437,0	Сырдарьинская
Toshkent	2 065,9	543,8	3 017,7	Ташкентская
Farg'ona	1 225,7	64,0	1 121,0	Ферганская
Xorazm	786,9	121,4	609,1	Хорезмская
Toshkent sh.	5 416,7	1 946,2	6 951,6	г.Ташкент

<sup>1)</sup> Hududlar bo'yicha taqsimlanmagan ma'lumotlarni qo'shgan holda /  
Включая нераспределенные данные по регионам



2019 yilda iqtisodiy faoliyat turlari bo'yicha asosiy kapitalga kiritilgan investitsiyalar tarkibi (investitsiyalarning umumiy hajmiga nisbatan foizda)

Структура инвестиций в основной капитал по видам экономической деятельности в 2019 году (в процентах от общего объема инвестиций)

	Qishloq, o'rmon va baliq xo'jaligi	Tog'-kon sanoati	Ishlab chiqaradigan sanoat	Elektr, gaz, bug' bilan ta'minlash va havoni konditsiyalash	
	Сельское, лесное и рыбное хозяйство	Горно-добывающая промышленность	Обрабатывающая промышленность	Электро-снабжение, подача газа, пара и кондиционирование воздуха	
O'zbekiston Respublikasi	6,2	10,2	26,0	10,8	Республика Узбекистан
Qoraqalpog'iston Respublikasi viloyatlar:	15,2	19,4	14,9	16,7	Республика Каракалпакстан области:
Andijon	9,3	1,5	38,8	3,2	Андижанская
Buxoro	12,2	20,4	16,6	0,8	Бухарская
Jizzax	13,7	1,0	44,4	2,4	Джизакская
Qashqadaryo	3,0	27,0	7,4	39,9	Кашкадарьинская
Navoiy	5,1	0,3	61,6	16,8	Навоийская
Namangan	5,2	1,1	24,3	25,5	Наманганская
Samarqand	9,9	1,1	34,0	0,8	Самаркандская
Surxondaryo	10,3	46,6	9,9	1,9	Сурхандарьинская
Sirdaryo	13,7	0,9	40,7	11,7	Сырдарьинская
Toshkent	4,9	13,6	32,6	4,3	Ташкентская
Farg'ona	7,7	0,9	40,1	4,6	Ферганская
Xorazm	14,3	0,0	18,3	9,9	Хорезмская
Toshkent sh.	0,3	1,8	18,5	1,4	г.Ташкент

Davomi

Продолжение

	Qurilish	Ulgurji va chakana savdo, motorli transport vositalari va mototsikllarni ta'mirlash	Tashish va saqlash	
	Строительство	Оптовая и розничная торговля; ремонт моторных транспортных средств и мотоциклов	Перевозка и хранение	
O'zbekiston Respublikasi	3,7	3,8	7,2	Республика Узбекистан
Qoraqalpog'iston Respublikasi viloyatlar:	1,2	1,8	5,9	Республика Каракалпакстан области:
Andijon	1,9	3,4	7,0	Андижанская
Buxoro	7,5	5,2	6,1	Бухарская
Jizzax	2,1	2,9	2,0	Джизакская
Qashqadaryo	0,9	1,3	1,4	Кашкадарьинская
Navoiy	1,9	1,2	1,9	Навоийская
Namangan	4,3	8,6	6,0	Наманганская
Samarqand	3,4	7,8	3,8	Самаркандская
Surxondaryo	3,5	5,2	3,1	Сурхандарьинская
Sirdaryo	2,3	2,0	4,6	Сырдарьинская
Toshkent	1,6	2,4	5,9	Ташкентская
Farg'ona	2,5	5,8	4,5	Ферганская
Xorazm	4,3	8,3	6,7	Хорезмская
Toshkent sh.	7,8	4,0	18,5	г.Ташкент

Davomi

Продолжение

	Axborot va aloqa Информация и связь	Ta'lim Образование	Sog'liqni saqlash va ijtimoiy xizmatlar ko'rsatish Здравоохранение и предоставление социальных услуг	
O'zbekiston Respublikasi	1,4	2,8	4,1	Республика Узбекистан
Qoraqalpog'iston Respublikasi	0,4	4,1	1,1	Республика Каракалпакстан
viloyatlar:				области:
Andijon	1,4	5,0	3,0	Андижанская
Buxoro	0,3	3,3	2,5	Бухарская
Jizzax	0,4	4,1	1,6	Джизакская
Qashqadaryo	0,2	1,0	9,9	Кашкадарьинская
Navoiy	0,2	1,6	0,9	Навоийская
Namangan	0,4	2,9	3,1	Наманганская
Samarqand	0,5	5,3	2,3	Самаркандская
Surxondaryo	0,5	3,4	1,6	Сурхандарьинская
Sirdaryo	0,5	3,2	1,7	Сырдарьинская
Toshkent	0,4	2,6	4,1	Ташкентская
Farg'ona	0,7	3,2	2,3	Ферганская
Xorazm	0,7	4,7	2,7	Хорезмская
Toshkent sh.	4,8	2,5	6,6	г.Ташкент

Davomi

Продолжение

	Barcha faoliyat turlaridan tashqari: turar-joy qurilishiga investitsiyalar Кроме всех видов деятельности: инвестиции в жилищное строительство	San'at, ko'ngil ochish va dam olish Искусство, развлечение и отдых	Boshqa faoliyat turlari Другие виды деятельности	
O'zbekiston Respublikasi	10,4	1,7	11,7	Республика Узбекистан
Qoraqalpog'iston Respublikasi	12,1	1,1	6,1	Республика Каракалпакстан
viloyatlar:				области:
Andijon	18,3	0,7	6,5	Андижанская
Buxoro	11,2	0,3	13,6	Бухарская
Jizzax	10,4	1,3	13,7	Джизакская
Qashqadaryo	4,6	0,1	3,3	Кашкадарьинская
Navoiy	5,0	0,4	3,1	Навоийская
Namangan	12,2	0,4	6,0	Наманганская
Samarqand	11,8	0,6	18,7	Самаркандская
Surxondaryo	9,8	0,4	3,8	Сурхандарьинская
Sirdaryo	9,2	2,0	7,5	Сырдарьинская
Toshkent	10,1	2,7	14,8	Ташкентская
Farg'ona	14,1	0,7	12,9	Ферганская
Xorazm	15,6	2,4	12,1	Хорезмская
Toshkent sh.	12,8	4,6	16,4	г.Ташкент

2019 yilda iqtisodiy faoliyat turlari bo'yicha asosiy  
kapitalga kiritilgan investitsiyalar tarkibi  
(jamiga nisbatan foizda)

Структура инвестиций в основной капитал  
по видам экономической деятельности в 2019 году  
(в процентах к итогу)

	Qishloq, o'rmon va baliq xo'jaligi	Tog'-kon sanoati	Ishlab chiqara- digan sanoat	Elektr, gaz, bug' bilan ta'minlash va havoni konditsiya- lash	
	Сельское, лесное и рыбное хозяйство	Горнодо- бывающая промыш- ленность	Обраба- тываю- щая промыш- ленность	Электро- снабжение, подача газа, пара и конди- циониро- вание воздуха	
O'zbekiston Respublikasi	100,0	100,0	100,0	100,0	Республика Узбекистан
Qoraqalpog'iston Respublikasi viloyatlar:	10,9	8,4	2,6	6,9	Республика Каракалпакстан области:
Andijon	5,7	0,5	5,7	1,1	Андижанская
Buxoro	10,4	10,5	3,4	0,4	Бухарская
Jizzax	8,8	0,4	6,9	0,9	Джизакская
Qashqadaryo	6,0	32,9	3,5	46,1	Кашкадарьинская
Navoiy	7,4	0,3	21,3	14,0	Навоийская
Namangan	5,2	0,7	5,8	14,6	Наманганская
Samarqand	8,3	0,5	6,8	0,4	Самаркандская
Surxondaryo	10,0	27,5	2,3	1,1	Сурхандарьинская
Sirdaryo	6,6	0,3	4,7	3,2	Сырдарьинская
Toshkent	8,2	13,8	13,0	4,2	Ташкентская
Farg'ona	5,5	0,4	6,8	1,9	Ферганская
Xorazm	5,9	0,0	1,8	2,4	Хорезмская
Toshkent sh.	1,1	3,8	15,4	2,8	г.Ташкент

Davomi

Продолжение

	Qurilish	Ulgurji va chakana savdo, motorli transport vositalari va mototsikllarni ta'mirlash	Tashish va saqlash	
	Строитель-ство	Оптовая и розничная торговля; ремонт моторных транспортных средств и мотоциклов	Перевозка и хранение	
O'zbekiston Respublikasi	100,0	100,0	100,0	Республика Узбекистан
Qoraqalpog'iston Respublikasi viloyatlar:	1,5	2,1	3,7	Республика Каракалпакстан области:
Andijon	2,0	3,4	3,7	Андижанская
Buxoro	10,8	7,4	4,5	Бухарская
Jizzax	2,3	3,1	1,1	Джизакская
Qashqadaryo	2,9	4,2	2,4	Кашкадарьинская
Navoiy	4,6	2,8	2,5	Навоийская
Namangan	7,2	14,0	5,2	Наманганская
Samarqand	4,8	10,9	2,8	Самаркандская
Surxondaryo	5,7	8,4	2,6	Сурхандарьинская
Sirdaryo	1,8	1,6	1,9	Сырдарьинская
Toshkent	4,5	6,6	8,6	Ташкентская
Farg'ona	2,9	6,8	2,8	Ферганская
Xorazm	3,0	5,6	2,4	Хорезмская
Toshkent sh.	46,0	23,1	55,8	г.Ташкент

Davomi

Продолжение

	Axborot va aloqa Информация и связь	Ta'lim Образование	Sog'liqni saqlash va ijtimoiy xizmatlar ko'rsatish Здравоохранение и предоставление социальных услуг	
O'zbekiston Respublikasi	100,0	100,0	100,0	Республика Узбекистан
Qoraqalpog'iston Respublikasi	1,2	6,4	1,1	Республика Каракалпакстан
viloyatlar:				области:
Andijon	3,9	6,8	2,8	Андижанская
Buxoro	1,3	6,3	3,2	Бухарская
Jizzax	1,2	5,9	1,6	Джизакская
Qashqadaryo	1,7	4,4	29,6	Кашкадарьинская
Navoiy	1,3	5,0	2,0	Навоийская
Namangan	1,9	6,4	4,5	Наманганская
Samarqand	1,9	9,9	2,9	Самаркандская
Surxondaryo	2,2	7,3	2,3	Сурхандарьинская
Sirdaryo	1,0	3,4	1,2	Сырдарьинская
Toshkent	2,9	9,5	10,2	Ташкентская
Farg'ona	2,1	5,0	2,4	Ферганская
Xorazm	1,4	4,3	1,7	Хорезмская
Toshkent sh.	76,0	19,4	34,5	г.Ташкент

Davomi

Продолжение

	Barcha faoliyat turidan tashqari: turar-joy qurilishiga investitsiyalar Кроме всех видов деятельности: инвестиции в жилищное строительство	San'at, ko'ngil ochish va dam olish Искусство, развлечения и отдых	Boshqa faoliyat turlari Другие виды деятельности	
O'zbekiston Respublikasi	100,0	100,0	100,0 <sup>1)</sup>	Республика Узбекистан
Qoraqalpog'iston Respublikasi	5,2	3,0	2,4	Республика Каракалпакстан
viloyatlar:				области:
Andijon	6,7	1,6	2,1	Андижанская
Buxoro	5,7	1,0	6,0	Бухарская
Jizzax	4,0	3,1	4,7	Джизакская
Qashqadaryo	5,6	0,6	3,7	Кашкадарьинская
Navoiy	4,4	2,4	2,3	Навоийская
Namangan	7,3	1,4	3,2	Наманганская
Samarqand	5,9	1,7	8,4	Самаркандская
Surxondaryo	5,7	1,4	2,0	Сурхандарьинская
Sirdaryo	2,7	3,6	1,9	Сырдарьинская
Toshkent	10,2	16,3	13,2	Ташкентская
Farg'ona	6,0	1,9	4,9	Ферганская
Xorazm	3,9	3,6	2,7	Хорезмская
Toshkent sh.	26,7	58,4	30,4	г.Ташкент

<sup>1)</sup> Hududlar bo'yicha taqsimlanmagan ma'lumotlarni qo'shgan holda / Включая нераспределенные данные по регионам

**ASOSIY FONDLAR,  
ASOSIY FONDLARNI ISHGA TUSHIRISH  
ОСНОВНЫЕ ФОНДЫ,  
ВВОД В ДЕЙСТВИЕ ОСНОВНЫХ ФОНДОВ  
2019 yilda asosiy fond turlari bo'yicha  
asosiy kapitalga kiritilgan investitsiyalarning tarkibi  
Структура инвестиций в основной капитал  
по видам основных фондов в 2019 году**

	Shu jumladan asosiy fondlar turlari bo'yicha: В том числе по видам основных фондов:				
	Asosiy kapitalga kiritilgan investitsiyalar Инвестиции в основной капитал	uy-joy	noturar bino va inshootlar	mashinalar, asbob-uskunalar, inventar	bosh-qalar
		жилища	нежилые здания и сооружения	машины, оборудование, инвентарь	прочие
	<i>Mrd. so'm / Mлрд. сум</i>				
O'zbekiston Respublikasi	195 927,3	20 621,9	56 556,8	107 305,8	11 442,8
Qoraqalpog'iston Respublikasi viloyatlar:	8 750,6	1 056,9	3 039,1	4 383,0	271,6
Andijon	7 452,1	1 383,8	2 396,9	3 398,5	272,9
Buxoro	10 366,6	1 178,4	3 689,0	4 465,5	1 033,7
Jizzax	7 900,9	823,1	1 851,9	4 897,6	328,3
Qashqadaryo	24 462,5	1 129,0	3 958,0	17 190,6	2 184,9
Navoiy	17 646,3	855,6	5 606,3	8 337,1	2 847,3
Namangan	12 084,9	1 478,7	2 900,1	7 388,8	317,3
Samarqand	10 266,7	1 184,3	3 291,4	5 353,5	437,5
Surxondaryo	11 835,1	1 165,2	6 490,4	3 112,2	1 067,3
Sirdaryo	5 869,1	541,6	1 598,8	3 588,1	140,6
Toshkent	20 353,9	2 099,9	6 857,8	10 516,8	879,4
Farg'ona	8 685,4	1 188,0	2 170,9	4 962,2	364,3
Xorazm	5 032,0	856,8	1 820,0	2 176,2	179,0
Toshkent sh.	42 458,1	5 680,6	10 886,2	24 772,6	1 118,7
Республика Узбекистан					
Республика Каракалпакстан области:					
Андижанская					
Бухарская					
Джизакская					
Кашкадарьинская					
Навийская					
Наманганская					
Самаркандская					
Сурхандарьинская					
Сырдарьинская					
Ташкентская					
Ферганская					
Хорезмская					
г.Ташкент					

Davomi

Продолжение

	Shu jumladan asosiy fondlar turlari bo'yicha: В том числе по видам основных фондов:				
	Asosiy kapitalga kiritilgan investitsiyalar Инвестиции в основной капитал	uy-joy	noturar bino va inshootlar	mashinalar, asbob-uskunalar, inventar	bosh-qalar
		жилища	нежилые здания и сооружения	машины, оборудование, инвентарь	прочие
	<i>Investitsiyalarning umumiy hajmiga nisbatan foizda В процентах от общего объема инвестиций</i>				
O'zbekiston Respublikasi	100,0	10,5	28,9	54,8	5,8
Qoraqalpog'iston Respublikasi viloyatlar:	100,0	12,1	34,7	50,1	3,1
Andijon	100,0	18,6	32,1	45,6	3,7
Buxoro	100,0	11,3	35,6	43,1	10,0
Jizzax	100,0	10,4	23,4	62,0	4,2
Qashqadaryo	100,0	4,6	16,2	70,3	8,9
Navoiy	100,0	4,9	31,8	47,2	16,1
Namangan	100,0	12,2	24,0	61,2	2,6
Samarqand	100,0	11,5	32,1	52,1	4,3
Surxondaryo	100,0	9,9	54,8	26,3	9,0
Sirdaryo	100,0	9,2	27,3	61,1	2,4
Toshkent	100,0	10,3	33,7	51,7	4,3
Farg'ona	100,0	13,7	25,0	57,1	4,2
Xorazm	100,0	17,0	36,2	43,2	3,6
Toshkent sh.	100,0	13,4	25,6	58,4	2,6
Республика Узбекистан					
Республика Каракалпакстан области:					
Андижанская					
Бухарская					
Джизакская					
Кашкадарьинская					
Навийская					
Наманганская					
Самаркандская					
Сурхандарьинская					
Сырдарьинская					
Ташкентская					
Ферганская					
Хорезмская					
г.Ташкент					

UY-JOY VA IJTIMOYIY-MADANIY QURILISH  
ЖИЛИЩНОЕ И СОЦИАЛЬНО-КУЛЬТУРНОЕ  
СТРОИТЕЛЬСТВО

Viloyatlar kesimida faoliyat ko'rsatayotgan qurilish korxonalari soni  
(yil oxiriga, birlik)

Количество действующих строительных организаций  
по регионам  
(на конец года, единиц)

	2016	2017	2018	2019	
O'zbekiston Respublikasi	22 089	24 118	29 112	36 199	Республика Узбекистан
Qoraqalpog'iston Respublikasi	1 263	1 343	1 709	2 148	Республика Каракалпакстан
viloyatlar:					области:
Andijon	2 265	2 119	2 418	2 747	Андижанская
Buxoro	1 421	1 505	1 899	2 462	Бухарская
Jizzax	1 010	1 150	1 353	1 803	Джизакская
Qashqadaryo	2 061	2 197	2 581	3 044	Кашкадарьинская
Navoiy	788	846	1 047	1 439	Навоийская
Namangan	1 415	1 447	1 525	1 928	Наманганская
Samarqand	1 551	1 667	2 199	2 724	Самаркандская
Surxondaryo	1 301	1 470	1 747	2 268	Сурхандарьинская
Sirdaryo	725	798	978	1 303	Сырдарьинская
Toshkent	1 453	1 704	2 296	2 971	Ташкентская
Farg'ona	1 811	2 042	2 443	2 866	Ферганская
Xorazm	1 374	1 413	1 486	1 742	Хорезмская
Toshkent sh.	3 651	4 417	5 431	6 754	г.Ташкент

2019 yilda kichik tadbirkorlik sub'ektlari va kichik tadbirkorlik  
sub'ektlariga mansub bo'lmagan qurilish korxonalari soni  
(birlik)

Количество строительных организаций  
по размерности предприятий в 2019 году  
(единиц)

	Jami Всего	Shu jumladan: В том числе:		
		kichik tadbirkorlik sub'yektlari субъекты малого предприни- мательства	boshqalar другие	
O'zbekiston Respublikasi	36 199	36 021	178	Республика Узбекистан
Qoraqalpog'iston Respublikasi	2 148	2 138	10	Республика Каракалпакстан
viloyatlar:				области:
Andijon	2 747	2 742	5	Андижанская
Buxoro	2 462	2 444	18	Бухарская
Jizzax	1 803	1 800	3	Джизакская
Qashqadaryo	3 044	3 021	23	Кашкадарьинская
Navoiy	1 439	1 436	3	Навоийская
Namangan	1 928	1 922	6	Наманганская
Samarqand	2 724	2 716	8	Самаркандская
Surxondaryo	2 268	2 256	12	Сурхандарьинская
Sirdaryo	1 303	1 299	4	Сырдарьинская
Toshkent	2 971	2 960	11	Ташкентская
Farg'ona	2 866	2 850	16	Ферганская
Xorazm	1 742	1 731	11	Хорезмская
Toshkent sh.	6 754	6 706	48	г.Ташкент

**2019 yilda uy-joylarni foydalanishga topshirish**  
(umumiy maydoni ming kvadrat metr)

**Ввод в действие жилых домов в 2019 году**  
(тыс. м<sup>2</sup> общей площади)

	Uy-joylar	Shu jumladan, yakka tartibdagi uy-joylar, namunaviy loyihalar asosidagi uy-joylarni qo'shgan holda	Ulardan, namunaviy loyihalar asosidagi uy-joylar	
		В том числе индивидуальные жилые дома, включая жилые дома по типовым проектам	Из него жилые дома по типовым проектам	
O'zbekiston Respublikasi	15 501,5	11 768,2	1 765,7	Республика Узбекистан
Qoraqalpog'iston Respublikasi viloyatlar:	1 257,3	978,3	107,6	Республика Каракалпакстан
Andijon	1 162,7	1 003,6	90,6	области: Андижанская
Buxoro	1 277,6	1 100,8	59,8	Бухарская
Jizzax	630,1	466,6	99,7	Джизакская
Qashqadaryo	1 052,3	880,0	110,2	Кашкадарьинская
Navoiy	892,2	792,4	73,1	Навоийская
Namangan	1 672,2	1 126,1	491,5	Наманганская
Samarqand	1 026,2	762,2	173,8	Самаркандская
Surxondaryo	1 072,9	974,9	48,0	Сурхандарьинская
Sirdaryo	257,5	139,7	72,2	Сырдарьинская
Toshkent	1 613,2	1 243,1	246,5	Ташкентская
Farg'ona	1 136,9	988,4	108,4	Ферганская
Xorazm	711,8	581,4	84,3	Хорезмская
Toshkent sh.	1 738,6	730,7	-	г.Ташкент

**Yakka tartibdagi uy-joylarni foydalanishga topshirish**  
(qishloq joylaridagi namunaviy uy-joylardan tashqari)  
(umumiy maydoni ming kvadrat metr)

**Ввод в действие индивидуальных жилых домов**  
(без типовых проектов в сельской местности)  
(тыс. м<sup>2</sup> общей площади)

	Jami				
	Beshga				
	2016	2017	2018	2019	
O'zbekiston Respublikasi	9 004,0	9 028,2	10 419,7	11 768,2	Республика Узбекистан
Qoraqalpog'iston Respublikasi viloyatlar:	482,5	575,0	712,8	978,3	Республика Каракалпакстан
Andijon	659,2	658,9	847,1	1 003,6	области: Андижанская
Buxoro	614,2	646,9	1 064,7	1 100,8	Бухарская
Jizzax	474,6	440,0	457,0	466,6	Джизакская
Qashqadaryo	884,4	909,2	948,0	880,0	Кашкадарьинская
Navoiy	480,3	473,7	595,8	792,4	Навоийская
Namangan	1 020,6	968,3	1 024,4	1 126,1	Наманганская
Samarqand	741,0	746,8	828,6	762,2	Самаркандская
Surxondaryo	993,2	879,8	955,2	974,9	Сурхандарьинская
Sirdaryo	104,1	63,3	77,0	139,7	Сырдарьинская
Toshkent	794,4	869,7	886,7	1 243,1	Ташкентская
Farg'ona	584,5	607,8	887,2	988,4	Ферганская
Xorazm	732,1	722,2	614,8	581,4	Хорезмская
Toshkent sh.	438,9	466,6	520,4	730,7	г.Ташкент

Davomi

Продолжение

	Shu jumladan shahar joylarida				
	В том числе в городских поселениях				
	2016	2017	2018	2019	
O'zbekiston Respublikasi	2 752,0	2 786,7	3 528,9	3 979,0	Республика Узбекистан
Qoraqalpog'iston Respublikasi	350,3	366,7	443,1	459,1	Республика Каракалпакстан
viloyatlar:					области:
Andijon	219,3	175,2	310,3	342,7	Андижанская
Buxoro	128,6	119,8	260,3	337,9	Бухарская
Jizzax	210,7	175,4	197,1	154,0	Джизакская
Qashqadaryo	332,2	354,2	421,1	378,2	Кашкадарьинская
Navoiy	87,9	163,5	197,3	230,0	Навоийская
Namangan	211,8	262,7	347,8	367,7	Наманганская
Samarqand	0,3	11,9	8,8	5,2	Самаркандская
Surxondaryo	182,4	244,7	218,3	216,2	Сурхандарьинская
Sirdaryo	31,9	18,7	58,5	86,9	Сырдарьинская
Toshkent	181,3	177,2	172,3	327,0	Ташкентская
Farg'ona	187,2	111,6	253,7	246,5	Ферганская
Xorazm	189,2	138,5	119,9	96,9	Хорезмская
Toshkent sh.	438,9	466,6	520,4	730,7	г.Ташкент

Davomi

Продолжение

	Shu jumladan qishloq joylarida				
	В том числе в сельской местности				
	2016	2017	2018	2019	
O'zbekiston Respublikasi	6 252,0	6 241,5	6 890,8	7 789,2	Республика Узбекистан
Qoraqalpog'iston Respublikasi	132,2	208,3	269,7	519,2	Республика Каракалпакстан
viloyatlar:					области:
Andijon	439,9	483,7	536,8	660,8	Андижанская
Buxoro	485,6	527,1	804,4	763,0	Бухарская
Jizzax	263,9	264,6	259,9	312,6	Джизакская
Qashqadaryo	552,2	555	526,9	501,7	Кашкадарьинская
Navoiy	392,4	310,2	398,5	562,4	Навоийская
Namangan	808,8	705,6	676,6	758,4	Наманганская
Samarqand	740,7	734,9	819,8	757,0	Самаркандская
Surxondaryo	810,8	635,1	736,9	758,7	Сурхандарьинская
Sirdaryo	72,2	44,6	18,5	52,8	Сырдарьинская
Toshkent	613,1	692,5	714,4	916,1	Ташкентская
Farg'ona	397,3	496,2	633,5	742,0	Ферганская
Xorazm	542,9	583,7	494,9	484,5	Хорезмская



Namunaviy loyihalar asosida  
yakka tartibdagi uy-joylar qurilishi  
(umumiy maydoni ming kvadrat metr)

Строительство индивидуального  
жилья по типовым проектам  
(тыс. м<sup>2</sup> общей площади)

	Jami				
	Bshgo				
	2016	2017	2018	2019	
O'zbekiston Respublikasi	1 898,9	1 662,7	1 662,7	1 765,7	Республика Узбекистан
Qoraqalpog'iston Respublikasi	95,6	99,6	92,6	107,6	Республика Каракалпакстан
viloyatlar:					области:
Andijon	156,1	118,4	170,5	90,6	Андижанская
Buxoro	142,1	146,5	144,3	59,8	Бухарская
Jizzax	167,3	79,1	130,7	99,7	Джизакская
Qashqadaryo	216,8	196,9	188,4	110,2	Кашкадарьинская
Navoiy	114,1	132,6	72,3	73,2	Навоийская
Namangan	126,1	86,0	126,7	491,5	Наманганская
Samarqand	194,1	204,2	172,1	173,7	Самаркандская
Surxondaryo	147,8	111,3	115,8	48,0	Сурхандарьинская
Sirdaryo	72,7	87,0	46,6	72,2	Сырдарьинская
Toshkent	181,4	110,7	86,9	246,5	Ташкентская
Farg'ona	147,3	148,6	186,8	108,4	Ферганская
Xorazm	137,5	141,8	86,1	84,3	Хорезмская
Toshkent sh.	-	-	42,9	-	г. Ташкент

Foydalanishga topshirilgan uy-joylarning devorbop  
materiallar bo'yicha taqsimlanishi  
(yangi qurilish, yotoqxonalarsiz;  
umumiy maydoni ming kvadrat metr)

Распределение введенных в эксплуатацию  
жилых домов по материалам стен  
(новое строительство, без общежитий;  
тысяч квадратных метров общей площади)

	Jami Bshgo	Pishiq g'ishtli (toshli)	Xom g'ishtli	Boshqa turdagilar		
		Кирпичные (каменные)	Из сыро- вого кир- пича	Других типов		
		2016				
O'zbekiston Respublikasi	10 962,1 <sup>1)</sup>	3 884,3 <sup>1)</sup>	4 370,2,0	2 707,6	Республика Узбекистан	
Qoraqalpog'iston Respublikasi	578,1	86,7	351,0	140,4	Республика Каракалпакстан	
viloyatlar:					области:	
Andijon	815,3	269,7	420,7	124,9	Андижанская	
Buxoro	761,9	567,2	59,9	134,8	Бухарская	
Jizzax	641,9	182,0	426,2	33,7	Джизакская	
Qashqadaryo	1 101,2	479,8	335,6	285,8	Кашкадарьинская	
Navoiy	596,9	137,1	270,2	189,6	Навоийская	
Namangan	1 146,8	276,1	670,9	199,8	Наманганская	
Samarqand	935,0	181,8	333,4	419,8	Самаркандская	
Surxondaryo	1 141,0	403,4	597,4	140,2	Сурхандарьинская	
Sirdaryo	181,4	79,9	101,5	-	Сырдарьинская	
Toshkent	980,5	480,1	260,7	239,7	Ташкентская	
Farg'ona	734,4	177,1	400,8	156,5	Ферганская	
Xorazm	874,4	156,3	132,9	585,2	Хорезмская	
Toshkent sh.	453,1	386,9	9,0	57,2	г. Ташкент	

<sup>1)</sup> Hududlar bo'yicha taqsimlanmagan ma'lumotlarni qo'shgan holda /  
Включая нераспределенные данные по регионам

Davomi

Продолжение

	Jami	Pishiq g'ishtli (toshli)	Xom g'ishtli	Boshqa turdagilar	
	Всего	Кирпичные (каменные)	Из сырцового кирпича	Других типов	
<b>2017</b>					
O'zbekiston Respublikasi	11 135,4	4 037,7	4 975,0	2 122,7	Республика Узбекистан
Qoraqalpog'iston Respublikasi	666,6	113,6	383,4	169,6	Республика Каракалпакстан
viloyatlar:					области:
Andijon	771,4	206,1	462,4	102,9	Андижанская
Buxoro	793,1	432,5	147,7	212,9	Бухарская
Jizzax	514,0	81,0	408,0	25,0	Джизакская
Qashqadaryo	1 103,1	410,4	312,1	380,6	Кашкадарьинская
Navoiy	604,3	155,0	252,3	197,0	Навоийская
Namangan	1 046,6	312,7	574,6	159,3	Наманганская
Samarqand	937,7	247,2	625,2	65,3	Самаркандская
Surxondaryo	984,9	201,1	658,6	125,2	Сурхандарьинская
Sirdaryo	147,0	86,8	60,2	-	Сырдарьинская
Toshkent	976,8	403,3	493,5	80,0	Ташкентская
Farg'ona	744,0	222,4	398,5	123,1	Ферганская
Xorazm	859,9	205,8	177,8	476,3	Хорезмская
Toshkent sh.	986,0	959,8	20,7	5,5	г.Ташкент

Davomi

Продолжение

	Jami	Pishiq g'ishtli (toshli)	Xom g'ishtli	Boshqa turdagilar	
	Всего	Кирпичные (каменные)	Из сырцового кирпича	Других типов	
<b>2018</b>					
O'zbekiston Respublikasi	11 479,3 <sup>1)</sup>	2 911,1	4 830,7	3 737,5	Республика Узбекистан
Qoraqalpog'iston Respublikasi	720,0	20,9	160,4	538,7	Республика Каракалпакстан
viloyatlar:					области:
Andijon	848,5	135,2	622,3	91,0	Андижанская
Buxoro	1 064,7	222,8	22,3	819,6	Бухарская
Jizzax	457	6,6	446,7	3,7	Джизакская
Qashqadaryo	948,8	216,5	304,1	428,2	Кашкадарьинская
Navoiy	596,4	29,6	252,4	314,4	Навоийская
Namangan	1 024,4	162,8	599,1	262,5	Наманганская
Samarqand	828,6	46,2	497,7	284,7	Самаркандская
Surxondaryo	955,2	143,8	663,3	148,1	Сурхандарьинская
Sirdaryo	76,9	14,1	62,8	-	Сырдарьинская
Toshkent	889,1	237,6	569,5	82	Ташкентская
Farg'ona	887,2	96,6	480,3	310,3	Ферганская
Xorazm	614,8	32,9	140,2	441,7	Хорезмская
Toshkent sh.	1 457,5	1435,3	9,6	12,6	г.Ташкент

<sup>1)</sup> Hududlar bo'yicha taqsimlanmagan ma'lumotlarni qo'shgan holda / Включая нераспределенные данные по регионам

Davomi

Продолжение

Davomi

Продолжение

	2019				
	Jami Всего	Pishiq g'ishtli (toshli) Кирпичные (каменные)	Xom g'ishtli Из сырцо- вого кир- пича	Boshqa turdagilar Других типов	
O'zbekiston Respublikasi	15 148,8	5 678,4	6 303,5	3 166,9	Республика Узбекистан
Qoraqalpog'iston Respublikasi	978,7	12,7	600,1	365,9	Республика Каракалпакстан
viloyatlar:					области:
Andijon	1 004,7	281,1	623,7	99,9	Андижанская
Buxoro	1 151,4	437,4	17,6	696,4	Бухарская
Jizzax	466,6	4,2	458,9	3,5	Джизакская
Qashqadaryo	880,0	275,6	411,4	193,0	Кашкадарьинская
Navoiy	793,5	83,1	355,5	354,9	Навийская
Namangan	1 126,1	161,1	774,5	190,5	Наманганская
Samarqand	762,2	16,9	391,8	353,5	Самаркандская
Surxondaryo	975,0	91,3	774,4	109,3	Сурхандарьинская
Sirdaryo	142,6	14,2	122,1	6,3	Сырдарьинская
Toshkent	1 243,1	247,5	937,4	58,2	Ташкентская
Farg'ona	991,0	123,2	694,5	173,3	Ферганская
Xorazm	581,4	29,3	124,0	428,1	Хорезмская
Toshkent sh.	4 052,5	3 900,8	17,6	134,1	г.Ташкент

	shu jumladan qishloq joylarida: в том числе в сельской местности:				
	jami	pishiq g'ishtli (toshli)	xom g'ishtli	boshqa turdagilar	
	vesego	кирпичные (каменные)	из сырцо- вого кирпича	других типов	
	2016				
O'zbekiston Respublikasi	7 285,8 <sup>1)</sup>	2 479,6 <sup>1)</sup>	2 634,3	2 171,9	Республика Узбекистан
Qoraqalpog'iston Respublikasi	220,0	75,1	81,5	63,4	Республика Каракалпакстан
viloyatlar:					области:
Andijon	499,0	152,2	247,9	98,9	Андижанская
Buxoro	591,0	422,6	54,6	113,8	Бухарская
Jizzax	431,2	171,9	233,9	25,4	Джизакская
Qashqadaryo	725,3	344,2	192,7	188,4	Кашкадарьинская
Navoiy	502,6	123,4	210,1	169,1	Навийская
Namangan	934,9	193,9	569,7	171,3	Наманганская
Samarqand	635,9	10,5	212,8	412,6	Самаркандская
Surxondaryo	934,7	367,0	440,6	127,1	Сурхандарьинская
Sirdaryo	138,9	67,2	71,7	-	Сырдарьинская
Toshkent	799,1	425,3	205,7	168,1	Ташкентская
Farg'ona	239,3	27,5	70,7	141,1	Ферганская
Xorazm	628,5	93,4	42,4	492,7	Хорезмская

<sup>1)</sup> Hududlar bo'yicha taqsimlanmagan ma'lumotlarni qo'shgan holda /  
Включая нераспределенные данные по регионам

O'zbekistonda qurilish

Davomi

Продолжение

	shu jumladan qishloq joylarida: в том числе в сельской местности:				
	jami	pishiq g'ishtli (toshli)	xom g'ishtli	boshqa turdagilar	
	vesego	кирпичные (каменные)	из сыро- вого кирпича	других типов	
	<b>2017</b>				
O'zbekiston Respublikasi	7 825,5	2 533,3	3 538,8	1 753,4	Республика Узбекистан
Qoraqalpog'iston Respublikasi	299,9	98,2	76,5	125,2	Республика Каракалпакстан
viloyatlar:					области:
Andijon	596,2	161,4	363,6	71,2	Андижанская
Buxoro	667,5	345,2	124,8	197,5	Бухарская
Jizzax	338,7	74,0	242,8	21,9	Джизакская
Qashqadaryo	747,2	292,9	204,7	249,6	Кашкадарьинская
Navoiy	440,8	140,4	147,3	153,1	Навоийская
Namangan	783,9	224,2	441,6	118,1	Наманганская
Samarqand	925,8	245,2	616,0	64,6	Самаркандская
Surxondaryo	740,2	190,3	435,9	114,0	Сурхандарьинская
Sirdaryo	128,3	84,2	44,1	-	Сырдарьинская
Toshkent	799,6	327,2	398,4	74,0	Ташкентская
Farg'ona	632,3	184,0	342,4	105,9	Ферганская
Xorazm	721,5	162,5	100,7	458,3	Хорезмская

Davomi

Продолжение

	shu jumladan qishloq joylarida: в том числе в сельской местности:				
	jami	pishiq g'ishtli (toshli)	xom g'ishtli	boshqa turdagilar	
	vesego	кирпичные (каменные)	из сыро- вого кирпича	других типов	
	<b>2018</b>				
O'zbekiston Respublikasi	6 895,3	697,4	3 364,5	2 833,4	Республика Узбекистан
Qoraqalpog'iston Respublikasi	269,7	8,1	101,6	160,0	Республика Каракалпакстан
viloyatlar:					области:
Andijon	538,2	75,7	394,5	68,0	Андижанская
Buxoro	804,4	88,1	21,8	694,5	Бухарская
Jizzax	259,9	3,7	252,6	3,6	Джизакская
Qashqadaryo	527,8	67,2	143,0	317,6	Кашкадарьинская
Navoiy	398,5	0,4	169,5	228,6	Навоийская
Namangan	676,6	71,9	422,6	182,1	Наманганская
Samarqand	819,8	40,5	497,7	281,6	Самаркандская
Surxondaryo	736,9	114,4	496,7	125,8	Сурхандарьинская
Sirdaryo	18,5	2,7	15,8	-	Сырдарьинская
Toshkent	716,7	199,6	443,0	74,1	Ташкентская
Farg'ona	633,5	21,4	341,1	271,0	Ферганская
Xorazm	494,8	3,7	64,6	426,5	Хорезмская

Davomi

Продолжение

	shu jumladan qishloq joylarida: в том числе в сельской местности:				
	jami	pishiq g'ishtli (toshli)	xom g'ishtli	boshqa turdagilar	
	esago	кирпичные (каменные)	из сыро- вого кирпича	других типов	
	<b>2019</b>				
O'zbekiston Respublikasi	9 311,1	2 454,7	4 433,4	2 423,0	Республика Узбекистан
Qoraqalpog'iston Respublikasi	519,2	6,3	244,3	268,6	Республика Каракалпакстан
viloyatlar:					области:
Andijon	662,0	145,8	431,6	84,6	Андижанская
Buxoro	763,0	269,5	17,5	476,0	Бухарская
Jizzax	312,6	2,8	306,7	3,1	Джизакская
Qashqadaryo	501,7	115,5	276,4	109,8	Кашкадарьинская
Navoiy	562,4	41,6	243,5	277,3	Навоийская
Namangan	758,4	86,1	515,5	156,8	Наманганская
Samarqand	757,0	13,6	389,9	353,5	Самаркандская
Surxondaryo	758,7	74,7	588,5	95,5	Сурхандарьинская
Sirdaryo	52,8	-	47,9	4,9	Сырдарьинская
Toshkent	916,1	77,2	787,0	51,9	Ташкентская
Farg'ona	744,0	74,0	520,7	149,3	Ферганская
Xorazm	484,5	28,9	63,9	391,7	Хорезмская
Toshkent sh.	1 518,7	1 518,7	-	-	г.Ташкент

**Qurilgan kvartiralar soni va ularning o'rtacha o'lchami**  
(shahar va qishloq joylarida)

**Число построенных квартир и их средний размер**  
(в городской и сельской местности)

	2016		2017		
	kvartira-lar soni, ming	kvartira-larning o'rtacha o'lchami, umumiy maydoni m <sup>2</sup>	kvartira-lar soni, ming	kvartira-larning o'rtacha o'lchami, umumiy maydoni m <sup>2</sup>	
	число квартир, тыс.	средний размер квартир, м <sup>2</sup> общей площади	число квартир, тыс.	средний размер квартир, м <sup>2</sup> общей площади	
O'zbekiston Respublikasi	82,0	136,8	94,6	120,5	Республика Узбекистан
Qoraqalpog'iston Respublikasi	4,6	130,4	5,5	127,8	Республика Каракалпакстан
viloyatlar:					области:
Andijon	8,1	101,4	7,1	113,6	Андижанская
Buxoro	5,4	141,6	6,8	119,8	Бухарская
Jizzax	4,2	157,4	4,4	120,1	Джизакская
Qashqadaryo	7,0	158,2	8,3	141,5	Кашкадарьинская
Navoiy	3,4	177,8	3,9	161,4	Навоийская
Namangan	10,7	108,2	10,2	105,3	Наманганская
Samarqand	4,6	208,1	7,0	139,8	Самаркандская
Surxondaryo	9,1	126,4	8,4	121,3	Сурхандарьинская
Sirdaryo	1,6	116,1	1,9	91,0	Сырдарьинская
Toshkent	8,6	113,7	8,6	118,1	Ташкентская
Farg'ona	4,5	169,4	9,3	85,2	Ферганская
Xorazm	4,4	197,5	5,4	163,5	Хорезмская
Toshkent sh.	5,8	103,0	7,8	103,4	г.Ташкент

Davomi

Продолжение

	2018		2019		
	kvartiralar soni, ming	kvartiralar o'rtacha o'lchami, umumiy maydoni m <sup>2</sup>	kvartiralar soni, ming	kvartiralar o'rtacha o'lchami, umumiy maydoni m <sup>2</sup>	
	число квартир, тыс.	средний размер квартир, м <sup>2</sup> общей площади	число квартир, тыс.	средний размер квартир, м <sup>2</sup> общей площади	
O'zbekiston Respublikasi	107,7	124,2	122,0	126,7	Республика Узбекистан
Qoraqalpog'iston Respublikasi	6,8	125,7	10,2	123,5	Республика Каракалпакстан
viloyatlar:					области:
Andijon	9,0	119,8	8,3	139,0	Андижанская
Buxoro	9,0	139,1	8,3	152,5	Бухарская
Jizzax	5,3	120,9	5,5	115,4	Джизакская
Qashqadaryo	8,4	140,5	8,0	132,2	Кашкадарьинская
Navoiy	3,9	177,9	5,4	165,2	Навийская
Namangan	9,9	120,1	12,9	129,6	Наманганская
Samarqand	9,1	120,5	8,9	115,3	Самаркандская
Surxondaryo	9,0	125,1	8,4	127,7	Сурхандарьинская
Sirdaryo	1,8	82,6	2,8	90,2	Сырдарьинская
Toshkent	9,9	115,9	12,7	126,8	Ташкентская
Farg'ona	10,5	109,1	8,0	141,4	Ферганская
Xorazm	4,9	155,5	4,9	145,3	Хорезмская
Toshkent sh.	10,1	103,6	17,7	97,0	г.Ташкент

### Qurilgan kvartiralar soni va ularning o'rtacha o'lchami (qishloq joylarida)

Число построенных квартир и их средний размер  
(в сельской местности)

	2016		2017		
	kvartiralar soni, ming	kvartiralar o'rtacha o'lchami, umumiy maydoni m <sup>2</sup>	kvartiralar soni, ming	kvartiralar o'rtacha o'lchami, umumiy maydoni m <sup>2</sup>	
	число квартир, тыс.	средний размер квартир, м <sup>2</sup> общей площади	число квартир, тыс.	средний размер квартир, м <sup>2</sup> общей площади	
O'zbekiston Respublikasi	58,5	139,3	63,7	123,0	Республика Узбекистан
Qoraqalpog'iston Respublikasi	1,7	133,3	2,4	123,4	Республика Каракалпакстан
viloyatlar:					области:
Andijon	6,0	99,8	5,2	114,9	Андижанская
Buxoro	4,5	140,0	5,2	127,1	Бухарская
Jizzax	3,0	145,3	2,9	118,4	Джизакская
Qashqadaryo	4,7	159,6	5,2	142,6	Кашкадарьинская
Navoiy	2,8	177,9	2,8	159,7	Навийская
Namangan	8,8	106,7	7,4	106,4	Наманганская
Samarqand	4,1	225,8	6,1	152,5	Самаркандская
Surxondaryo	7,6	127,1	6,7	112,1	Сурхандарьинская
Sirdaryo	1,2	121,9	1,4	92,9	Сырдарьинская
Toshkent	7,4	108,6	6,9	115,5	Ташкентская
Farg'ona	3,1	174,5	7,1	89,1	Ферганская
Xorazm	3,6	188,5	4,4	163,7	Хорезмская

Davomi

Продолжение

	2018		2019		
	kvartiralar soni, ming	kvartiralar o'rtacha o'lchami, umumiy maydoni m <sup>2</sup>	kvartiralar soni, ming	kvartiralar o'rtacha o'lchami, umumiy maydoni m <sup>2</sup>	
	число квартир, тыс.	средний размер квартир, м <sup>2</sup> общей площади	число квартир, тыс.	средний размер квартир, м <sup>2</sup> общей площади	
O'zbekiston Respublikasi	63,9	130,7	66,6	139,8	Республика Узбекистан
Qoraqalpog'iston Respublikasi viloyatlar:	3,0	116,7	4,4	139,7	Республика Каракалпақстан области:
Andijon	5,8	119,5	5,3	138,2	Андижанская
Buxoro	6,4	145,3	5,0	166,1	Бухарская
Jizzax	3,5	110,5	3,3	119,1	Джизакская
Qashqadaryo	5,0	139,7	4,7	125,9	Кашкадарьинская
Navoiy	2,8	170,5	3,8	166,2	Навоийская
Namangan	6,9	115,1	8,1	150,0	Наманганская
Samarqand	7,4	132,8	7,0	124,6	Самаркандская
Surxondaryo	6,1	133,6	5,8	135,0	Сурхандарьинская
Sirdaryo	0,7	90,0	1,6	76,8	Сырдарьинская
Toshkent	5,6	141,5	8,4	135,8	Ташкентская
Farg'ona	7,2	110,0	5,6	148,2	Ферганская
Xorazm	3,5	165,7	3,6	155,8	Хорезмская

**Yakka tartibdagi quruvchilar tomonidan qurilgan kvartiralar soni va ularning o'rtacha o'lchami**  
(qishloq joylaridagi yakka tartibdagi namunaviy uy-joylardan tashqari)

**Число квартир и их средний размер, построенных индивидуальными застройщиками**  
(без индивидуальных домов, построенных по типовым проектам в сельской местности)

	2016		2017		
	kvartiralar soni, ming	kvartiralar o'rtacha o'lchami, umumiy maydoni m <sup>2</sup>	kvartiralar soni, ming	kvartiralar o'rtacha o'lchami, umumiy maydoni m <sup>2</sup>	
	число квартир, тыс.	средний размер квартир, м <sup>2</sup> общей площади	число квартир, тыс.	средний размер квартир, м <sup>2</sup> общей площади	
O'zbekiston Respublikasi	64,2	140,2	63,8	141,6	Республика Узбекистан
Qoraqalpog'iston Respublikasi viloyatlar:	3,7	130,9	3,7	153,9	Республика Каракалпақстан области:
Andijon	6,9	95,8	5,1	129,9	Андижанская
Buxoro	4,3	143,2	5,0	129,3	Бухарская
Jizzax	2,8	167,3	3,1	143,8	Джизакская
Qashqadaryo	5,4	164,9	5,5	164,4	Кашкадарьинская
Navoiy	2,5	194,7	2,1	227,3	Навоийская
Namangan	9,6	105,7	8,6	112,6	Наманганская
Samarqand	2,9	250,7	4,0	185,3	Самаркандская
Surxondaryo	7,9	126,0	6,5	135,8	Сурхандарьинская
Sirdaryo	1,0	108,3	0,5	135,2	Сырдарьинская
Toshkent	7,3	108,7	7,0	124,5	Ташкентская
Farg'ona	3,0	191,1	6,9	88,2	Ферганская
Xorazm	3,4	216,0	3,5	206,8	Хорезмская
Toshkent sh.	3,5	125,4	2,3	200,5	г.Ташкент

Davomi

Продолжение

	2018		2019		
	kvarti-ralar soni, ming	kvartiralarining o'rtacha o'lchami, umumiy maydoni m <sup>2</sup>	kvarti-ralar soni, ming	kvartiralarining o'rtacha o'lchami, umumiy maydoni m <sup>2</sup>	
	число квартир, тыс.	средний размер квартир, м <sup>2</sup> общей площади	число квартир, тыс.	средний размер квартир, м <sup>2</sup> общей площади	
O'zbekiston Respublikasi	63,3	164,6	72,1	163,3	Республика Узбекистан
Qoraqalpog'iston Respublikasi viloyatlar:	4,7	150,9	6,6	148,9	Республика Каракалпакстан области:
Andijon	5,3	158,8	6,0	168,3	Андижанская
Buxoro	6,2	170,6	5,7	193,2	Бухарская
Jizzax	2,8	165,3	3,0	155,4	Джизакская
Qashqadaryo	5,0	190,8	5,1	171,6	Кашкадарьинская
Navoiy	2,2	267,5	3,7	214,9	Навоийская
Namangan	7,5	137,4	9,7	116,3	Наманганская
Samarqand	5,0	164,7	5,0	151,7	Самаркандская
Surxondaryo	6,5	146,9	6,9	140,7	Сурхандарьинская
Sirdaryo	0,7	110,2	1,2	116,0	Сырдарьинская
Toshkent	5,9	151,0	7,4	167,6	Ташкентская
Farg'ona	6,3	139,8	5,8	171,2	Ферганская
Xorazm	3,0	206,9	3,0	192,5	Хорезмская
Toshkent sh.	2,2	241,7	3,0	247,8	г.Ташкент

### Namunaviy loyihalar asosida qurilgan yakka tartibdagi uy-joylarning kvartiralar soni va ularning o'rtacha o'lchami

Число квартир и их средний размер индивидуальных жилых домов, построенных по типовым проектам

	2016		2017		
	kvartiralar soni, ming	kvartiralarining o'rtacha o'lchami, umumiy maydoni m <sup>2</sup>	kvartiralar soni, ming	kvartiralarining o'rtacha o'lchami, umumiy maydoni m <sup>2</sup>	
	число квартир, тыс.	средний размер квартир, м <sup>2</sup> общей площади	число квартир, тыс.	средний размер квартир, м <sup>2</sup> общей площади	
O'zbekiston Respublikasi	13,4	141,3	19,5	85,2	Республика Узбекистан
Qoraqalpog'iston Respublikasi viloyatlar:	0,7	143,2	1,3	77,3	Республика Каракалпакстан области:
Andijon	1,1	137,0	1,6	74,3	Андижанская
Buxoro	1,0	143,2	1,4	103,0	Бухарская
Jizzax	1,2	139,3	1,1	70,5	Джизакская
Qashqadaryo	1,5	142,1	2,1	95,0	Кашкадарьинская
Navoiy	0,8	142,7	1,4	97,0	Навоийская
Namangan	0,9	138,5	1,2	70,6	Наманганская
Samarqand	1,3	146,3	2,3	88,8	Самаркандская
Surxondaryo	1,0	141,0	1,5	72,3	Сурхандарьинская
Sirdaryo	0,5	143,2	1,1	79,9	Сырдарьинская
Toshkent	1,3	143,8	1,1	104,3	Ташкентская
Farg'ona	1,1	134,5	1,9	79,2	Ферганская
Xorazm	1,0	143,4	1,6	90,3	Хорезмская



Davomi

Продолжение

	2018		2019		
	kvartiralar soni, ming	kvartiralarining o'rtacha o'lchami, umumiy maydoni m <sup>2</sup>	kvartiralar soni, ming	kvartiralarining o'rtacha o'lchami, umumiy maydoni m <sup>2</sup>	
	число квартир, тыс.	средний размер квартир, м <sup>2</sup> общей площади	число квартир, тыс.	средний размер квартир, м <sup>2</sup> общей площади	
O'zbekiston Respublikasi	24,5	67,9	22,2	79,4	Республика Узбекистан
Qoraqalpog'iston Respublikasi	1,3	71,7	1,1	99,6	Республика Каракалпакстан
viloyatlar:					области:
Andijon	2,6	64,9	1,6	55,0	Андижанская
Buxoro	2,1	69,6	1,1	55,9	Бухарская
Jizzax	1,8	70,4	1,6	62,8	Джизакская
Qashqadaryo	2,7	69,3	1,9	56,4	Кашкадарьинская
Navoiy	1,2	60,4	1,3	54,1	Навоийская
Namangan	1,9	67,7	2,5	199,2	Наманганская
Samarqand	2,6	67,4	2,9	60,2	Самаркандская
Surxondaryo	1,8	65,5	0,7	65,6	Сурхандарьинская
Sirdaryo	0,7	66,5	1,2	62,4	Сырдарьинская
Toshkent	1,1	76,0	3,2	76,2	Ташкентская
Farg'ona	2,9	65,4	1,8	61,0	Ферганская
Xorazm	1,2	72,9	1,3	65,9	Хорезмская
Toshkent sh.	0,6	66,9	-	-	г.Ташкент

2019 yilda foydalanishga topshirilgan yakka tartibdagi uy-joylarning obodonlashtirilishi (umumiy maydoni ming kv.m.)

Благоустройство индивидуальных жилых домов, введенных в эксплуатацию в 2019 году (тыс. кв.м общей площади)

	Jihozlangan			
	Оборудовано			
	suv quvuri bilan	kanalizatsiya bilan	isitish tizimi bilan	
	водопроводом	канализацией	отопительной системой	
O'zbekiston Respublikasi	6 311,4	1 848,5	4 047,3	Республика Узбекистан
Qoraqalpog'iston Respublikasi	-	-	978,3	Республика Каракалпакстан
viloyatlar:				области:
Andijon	1 003,6	363,4	767,4	Андижанская
Buxoro	400,9	142,7	-	Бухарская
Jizzax	317,2	-	-	Джизакская
Qashqadaryo	-	-	-	Кашкадарьинская
Navoiy	547,3	7,5	39,8	Навоийская
Namangan	295,6	56,2	929,5	Наманганская
Samarqand	762,2	-	-	Самаркандская
Surxondaryo	925,6	-	-	Сурхандарьинская
Sirdaryo	119,1	-	9,7	Сырдарьинская
Toshkent	-	35	309,2	Ташкентская
Farg'ona	818	132,4	-	Ферганская
Xorazm	391,2	380,6	282,7	Хорезмская
Toshkent sh.	730,7	730,7	730,7	г.Ташкент

Davomi

Продолжение

	Jihozlangan Оборудовано		Suv quvuri, kanalizatsiya, isitish tizimi, issiq suv ta'minoti, vanna (dush) bilan jihozlangan	
	issiq suv ta'minoti bilan	vanna (dush) bilan		
	goryachim vodospob- jeniem	vannoy (dushem)	Оборудовано водо- проводом, канализа- цией, отопительной системой, гор. водо- снабжением, ванной (душем)	
O'zbekiston Respublikasi	1 717,7	1 765,3	2 932,0	Республика Узбекистан
Qoraqalpog'iston Respublikasi	-	-	978,3	Республика Каракалпакстан
viloyatlar:				области:
Andijon	486,5	267,0	256,3	Андижанская
Buxoro	142,7	142,7	-	Бухарская
Jizzax	-	-	-	Джизакская
Qashqadaryo	-	-	-	Кашкадарьинская
Navoiy	7,5	13,5	95,8	Навоийская
Namangan	-	175,8	-	Наманганская
Samarqand	-	-	-	Самаркандская
Surxondaryo	-	-	-	Сурхандарьинская
Sirdaryo	3,4	-	139,7	Сырдарьинская
Toshkent	42,7	158,1	731,2	Ташкентская
Farg'ona	-	-	-	Ферганская
Xorazm	304,2	277,5	-	Хорезмская
Toshkent sh.	730,7	730,7	730,7	г.Ташкент

Suv quvuri tarmoqlarining foydalanishga topshirilishi  
(kilometr)Ввод в действие водопроводных сетей  
(километров)

	2016	2017	2018	2019	
O'zbekiston Respublikasi	2 494,9	2 471,4	3 835,6	4 879,2	Республика Узбекистан
Qoraqalpog'iston Respublikasi	180,9	148,3	362,2	676,8	Республика Каракалпакстан
viloyatlar:					области:
Andijon	105,9	141,0	461,3	409,8	Андижанская
Buxoro	78,7	79,6	1 245,5	278,2	Бухарская
Jizzax	351,6	317,9	284,1	548,3	Джизакская
Qashqadaryo	92,8	104,4	8,0	161,7	Кашкадарьинская
Navoiy	111,1	56,3	68,7	116,0	Навоийская
Namangan	266,9	272,9	320,9	581,7	Наманганская
Samarqand	369,8	340,4	209,3	490,4	Самаркандская
Surxondaryo	171,7	235,6	28,5	131,0	Сурхандарьинская
Sirdaryo	60,4	67,7	59,3	164,0	Сырдарьинская
Toshkent	148,1	161,7	40,1	51,5	Ташкентская
Farg'ona	324,2	279,7	462,9	328,4	Ферганская
Xorazm	232,8	262,4	254,7	915,3	Хорезмская
Toshkent sh.	-	3,5	30,1	26,1	г.Ташкент

**Gaz tarmoqlarining foydalanishga topshirilishi**  
(kilometr)

**Ввод в действие газовых сетей**  
(километров)

	2016	2017	2018	2019	
O'zbekiston Respublikasi	312,4	305,2	174,4	180,3	Республика Узбекистан
Qoraqalpog'iston Respublikasi	25,6	64,0	3,0	23,8	Республика Каракалпакстан
viloyatlar:					области:
Andijon	12,0	33,6	1,5	-	Андижанская
Buxoro	18,3	11,5	6,8	30,4	Бухарская
Jizzax	43,0	42,6	36,4	75,4	Джизакская
Qashqadaryo	-	23,4	5,1	-	Кашкадарьинская
Navoiy	-	-	-	-	Навоийская
Namangan	37,0	6,6	-	5,9	Наманганская
Samarqand	78,4	67,9	20,8	40,9	Самаркандская
Surxondaryo	-	-	-	-	Сурхандарьинская
Sirdaryo	1,0	0,9	-	-	Сырдарьинская
Toshkent	2,6	0,3	34,1	-	Ташкентская
Farg'ona	79,4	32,4	63,9	3,9	Ферганская
Xorazm	15,1	21,1	2,1	-	Хорезмская
Toshkent sh.	-	0,9	0,7	-	г.Ташкент

**Qishloq vrachlik punktlarini qo'shgan holda ambulatoriya-poliklinika muassasalarining foydalanishga topshirilishi**  
(bir smenadagi qatnov)

**Ввод в действие амбулаторно-поликлинических учреждений, включая сельские врачебные пункты**  
(посещений в смену)

	2016	2017	2018	2019	
O'zbekiston Respublikasi	9 885	7 704	20 010	20 698	Республика Узбекистан
Qoraqalpog'iston Respublikasi	400	400	1 400	1 125	Республика Каракалпакстан
viloyatlar:					области:
Andijon	850	900	1 345	950	Андижанская
Buxoro	505	319	1 375	1 385	Бухарская
Jizzax	-	310	900	190	Джизакская
Qashqadaryo	250	1125	3 050	100	Кашкадарьинская
Navoiy	325	300	725	300	Навоийская
Namangan	900	350	1 700	500	Наманганская
Samarqand	1 180	650	1 435	600	Самаркандская
Surxondaryo	620	500	438	470	Сурхандарьинская
Sirdaryo	575	-	1 580	825	Сырдарьинская
Toshkent	850	1 100	2 275	9 220	Ташкентская
Farg'ona	1 000	575	1 800	2 933	Ферганская
Xorazm	650	525	925	300	Хорезмская
Toshkent sh.	1 780	650	1 062	1 800	г.Ташкент

Umumta'lim maktablarining foydalanishga topshirilishi  
(shahar va qishloq joylarida)

Ввод в действие общеобразовательных школ  
(в городской и сельской местности)

(o'quvchi o'rni)

(ученических мест)

	Jami Всего	shu jumladan:		
		в том числе:		
		yangi qurilish новое строи- тельство	qayta tiklash реконструкция	
		<b>2016</b>		
O'zbekiston Respublikasi	88 936	7 761	81 175	Республика Узбекистан
Qoraqalpog'iston Respublikasi	4 776	96	4 680	Республика Каракалпакстан
viloyatlar:				области:
Andijon	4 080	216	3 864	Андижанская
Buxoro	10 668	432	10 236	Бухарская
Jizzax	2 856	216	2 640	Джизакская
Qashqadaryo	6 894	1 968	4 926	Кашкадарьинская
Navoiy	4 776	846	3 930	Навоийская
Namangan	5 712	-	5 712	Наманганская
Samarqand	15 854	2106	13 748	Самаркандская
Surxondaryo	9 041	531	8 510	Сурхандарьинская
Sirdaryo	1 294	-	1 294	Сырдарьинская
Toshkent	6 601	819	5 782	Ташкентская
Farg'ona	7 005	216	6 789	Ферганская
Xorazm	7 869	315	7 554	Хорезмская
Toshkent sh.	1 510	-	1 510	г.Ташкент

Davomi

Продолжение

(o'quvchi o'rni)

(ученических мест)

	Jami Всего	shu jumladan:		
		в том числе:		
		yangi qurilish новое строи- тельство	qayta tiklash реконструкция	
		<b>2017</b>		
O'zbekiston Respublikasi	94 485	4 912	89 573	Республика Узбекистан
Qoraqalpog'iston Respublikasi	5 324	846	4 478	Республика Каракалпакстан
viloyatlar:				области:
Andijon	4 506	216	4 290	Андижанская
Buxoro	11 117	-	11 117	Бухарская
Jizzax	2 186	846	1 340	Джизакская
Qashqadaryo	10 923	315	10 608	Кашкадарьинская
Navoiy	2 807	945	1 862	Навоийская
Namangan	6 120	216	5 904	Наманганская
Samarqand	13 470	216	13 254	Самаркандская
Surxondaryo	7 279	315	6 964	Сурхандарьинская
Sirdaryo	3 089	315	2 774	Сырдарьинская
Toshkent	7 946	216	7 730	Ташкентская
Farg'ona	5 602	216	5 386	Ферганская
Xorazm	9 311	250	9 061	Хорезмская
Toshkent sh.	4 805	-	4 805	г.Ташкент

Davomi  
(o'quvchi o'rni)Продолжение  
(ученических мест)

	Jami Всего	shu jumladan: в том числе:		
		yangi qurilish	qayta tiklash	
		новое строи- тельство	реконструкция	
<b>2018</b>				
O'zbekiston Respublikasi	80 423	5 380	75 043	Республика Узбекистан
Qoraqalpog'iston Respublikasi	4 269	216	4 053	Республика Каракалпакстан
viloyatlar:				области:
Andijon	9 213	1158	8 055	Андижанская
Buxoro	7 252	216	7 036	Бухарская
Jizzax	2 666	-	2 666	Джизакская
Qashqadaryo	10 421	315	10 106	Кашкадарьинская
Navoiy	3 674	436	3 238	Навоийская
Namangan	2 956	846	2 110	Наманганская
Samarqand	10 016	216	9 800	Самаркандская
Surxondaryo	5 648	315	5 333	Сурхандарьинская
Sirdaryo	1 116	-	1 116	Сырдарьинская
Toshkent	4 852	1 062	3 790	Ташкентская
Farg'ona	5 377	-	5 377	Ферганская
Xorazm	6 777	-	6 777	Хорезмская
Toshkent sh.	6 186	600	5 586	г.Ташкент

Davomi  
(o'quvchi o'rni)Продолжение  
(ученических мест)

	Jami Всего	shu jumladan: в том числе:		
		yangi qurilish	qayta tiklash	
		новое строи- тельство	реконструкция	
<b>2019</b>				
O'zbekiston Respublikasi	114 083	10 419	103 664	Республика Узбекистан
Qoraqalpog'iston Respublikasi	11 770	2 058	9 712	Республика Каракалпакстан
viloyatlar:				области:
Andijon	9 158	1 161	7 997	Андижанская
Buxoro	9 452	-	9 452	Бухарская
Jizzax	8 738	1 890	6 848	Джизакская
Qashqadaryo	10 951	-	10 951	Кашкадарьинская
Navoiy	3 783	720	3 063	Навоийская
Namangan	3 340	-	3 340	Наманганская
Samarqand	13 152	540	12 612	Самаркандская
Surxondaryo	7 183	756	6 427	Сурхандарьинская
Sirdaryo	1 350	630	720	Сырдарьинская
Toshkent	13 045	635	12 410	Ташкентская
Farg'ona	6 099	1 179	4 920	Ферганская
Xorazm	9 895	850	9 045	Хорезмская
Toshkent sh.	6 167	-	6 167	г.Ташкент

Umumta'lim maktablarining foydalanishga topshirilishi  
(qishloq joylarida)Ввод в действие общеобразовательных школ  
(в сельской местности)

(o'quvchi o'rni)

(ученических мест)

	Jami Всего	shu jumladan: в том числе:		
		yangi qurilish	qayta tiklash	
		новое строи- тельство	реконструкция	
<b>2016</b>				
O'zbekiston Respublikasi	42 548	5 970	36 578	Республика Узбекистан
Qoraqalpog'iston Respublikasi	1 392	96	1 296	Республика Каракалпакстан
viloyatlar:				области:
Andijon	1 416	216	1 200	Андижанская
Buxoro	4 584	432	4 152	Бухарская
Jizzax	1 456	216	1 240	Джизакская
Qashqadaryo	6 624	1 968	4 656	Кашкадарьинская
Navoiy	3 346	846	2 500	Навоийская
Namangan	828	-	828	Наманганская
Samarqand	8 997	1 161	7 836	Самаркандская
Surxondaryo	4 390	-	4 390	Сурхандарьинская
Sirdaryo	450	-	450	Сырдарьинская
Toshkent	2 955	819	2 136	Ташкентская
Farg'ona	2 610	216	2 394	Ферганская
Xorazm	3 500	-	3 500	Хорезмская

Davomi

Продолжение

(o'quvchi o'rni)

(ученических мест)

	Jami Всего	shu jumladan: в том числе:		
		yangi qurilish	qayta tiklash	
		новое строи- тельство	реконструкция	
<b>2017</b>				
O'zbekiston Respublikasi	50 693	2 439	48 254	Республика Узбекистан
Qoraqalpog'iston Respublikasi	2 158	630	1 528	Республика Каракалпакстан
viloyatlar:				области:
Andijon	1 430	-	1 430	Андижанская
Buxoro	4 696	-	4 696	Бухарская
Jizzax	816	216	600	Джизакская
Qashqadaryo	7 709	315	7 394	Кашкадарьинская
Navoiy	1 837	315	1 522	Навоийская
Namangan	1 496	216	1 280	Наманганская
Samarqand	13 014	-	13 014	Самаркандская
Surxondaryo	3 775	315	3 460	Сурхандарьинская
Sirdaryo	1 374	-	1 374	Сырдарьинская
Toshkent	3 902	216	3 686	Ташкентская
Farg'ona	3 106	216	2 890	Ферганская
Xorazm	5 380	-	5 380	Хорезмская

Davomi  
(o'quvchi o'ri)Продолжение  
(ученических мест)

	Jami Всего	shu jumladan: в том числе:		
		yangi qurilish новое строи- тельство	qayta tiklash реконструкция	
		2018		
O'zbekiston Respublikasi	3 8283	1 279	37 004	Республика Узбекистан
Qoraqalpog'iston Respublikasi	1 992	-	1 992	Республика Каракалпакстан
viloyatlar:				области:
Andijon	5 807	312	5 495	Андижанская
Buxoro	2 388	216	2 172	Бухарская
Jizzax	1 840	-	1 840	Джизакская
Qashqadaryo	5 136	-	5 136	Кашкадарьинская
Navoiy	2 888	220	2 668	Навоийская
Namangan	756	216	540	Наманганская
Samarqand	5 010	-	5 010	Самаркандская
Surxondaryo	3 967	-	3 967	Сурхандарьинская
Sirdaryo	976	-	976	Сырдарьинская
Toshkent	2 125	315	1 810	Ташкентская
Farg'ona	1 896	-	1 896	Ферганская
Xorazm	3 502	-	3 502	Хорезмская

Davomi  
(o'quvchi o'ri)Продолжение  
(ученических мест)

	Jami Всего	shu jumladan: в том числе:		
		yangi qurilish новое строи- тельство	qayta tiklash реконструкция	
		2019		
O'zbekiston Respublikasi	62 372	4 905	57 467	Республика Узбекистан
Qoraqalpog'iston Respublikasi	6 420	1 080	5 340	Республика Каракалпакстан
viloyatlar:				области:
Andijon	4 211	216	3 995	Андижанская
Buxoro	6 860	-	6 860	Бухарская
Jizzax	6 194	750	5 444	Джизакская
Qashqadaryo	3 540	-	3 540	Кашкадарьинская
Navoiy	3 483	420	3 063	Навоийская
Namangan	1 960	-	1 960	Наманганская
Samarqand	10 088	-	10 088	Самаркандская
Surxondaryo	4 786	216	4 570	Сурхандарьинская
Sirdaryo	835	315	520	Сырдарьинская
Toshkent	4 071	315	3 756	Ташкентская
Farg'ona	3 628	963	2 665	Ферганская
Xorazm	6 296	630	5 666	Хорезмская

**Kasb-hunar kollejlarning foydalanishga topshirilishi**  
(shahar va qishloq joylarida)

**Ввод в действие профессиональных колледжей**  
(в городской и сельской местности)

(o'quvchi o'rni)

(ученических мест)

	Jami Всего	shu jumladan: в том числе:		
		yangi qurilish новое строи- тельство	qayta tiklash реконструкция	
		2016		
O'zbekiston Respublikasi	3 310	-	3 310	Республика Узбекистан
Qoraqalpog'iston Respublikasi	240	-	240	Республика Каракалпакстан
viloyatlar:				области:
Andijon	60	-	60	Андижанская
Buxoro	360	-	360	Бухарская
Jizzax	300	-	300	Джизакская
Qashqadaryo	360	-	360	Кашкадарьинская
Navoiy	120	-	120	Навоийская
Namangan	60	-	60	Наманганская
Samarqand	360	-	360	Самаркандская
Surxondaryo	180	-	180	Сурхандарьинская
Sirdaryo	390	-	390	Сырдарьинская
Toshkent	180	-	180	Ташкентская
Farg'ona	120	-	120	Ферганская
Xorazm	-	-	-	Хорезмская
Toshkent sh.	580	-	580	г.Ташкент

Davomi

Продолжение

(o'quvchi o'rni)

(ученических мест)

	Jami Всего	shu jumladan: в том числе:		
		yangi qurilish новое строи- тельство	qayta tiklash реконструкция	
		2017		
O'zbekiston Respublikasi	180	-	180	Республика Узбекистан
Qoraqalpog'iston Respublikasi	-	-	-	Республика Каракалпакстан
viloyatlar:				области:
Andijon	-	-	-	Андижанская
Buxoro	-	-	-	Бухарская
Jizzax	-	-	-	Джизакская
Qashqadaryo	-	-	-	Кашкадарьинская
Navoiy	-	-	-	Навоийская
Namangan	-	-	-	Наманганская
Samarqand	-	-	-	Самаркандская
Surxondaryo	-	-	-	Сурхандарьинская
Sirdaryo	-	-	-	Сырдарьинская
Toshkent	-	-	-	Ташкентская
Farg'ona	180	-	180	Ферганская
Xorazm	-	-	-	Хорезмская
Toshkent sh.	-	-	-	г.Ташкент



Davomi

Продолжение

(o'quvchi o'ri)

(ученических мест)

	Jami Всего	shu jumladan: в том числе:		
		yangi qurilish новое строи- тельство	qayta tiklash реконструкция	
		2018		
O'zbekiston Respublikasi	-	-	-	Республика Узбекистан
Qoraqalpog'iston Respublikasi	-	-	-	Республика Каракалпакстан
viloyatlar:				области:
Andijon	-	-	-	Андижанская
Buxoro	-	-	-	Бухарская
Jizzax	-	-	-	Джизакская
Qashqadaryo	-	-	-	Кашкадарьинская
Navoiy	-	-	-	Навоийская
Namangan	-	-	-	Наманганская
Samarqand	-	-	-	Самаркандская
Surxondaryo	-	-	-	Сурхандарьинская
Sirdaryo	-	-	-	Сырдарьинская
Toshkent	-	-	-	Ташкентская
Farg'ona	-	-	-	Ферганская
Xorazm	-	-	-	Хорезмская
Toshkent sh.	-	-	-	г.Ташкент

Davomi

Продолжение

(o'quvchi o'ri)

(ученических мест)

	Jami Всего	shu jumladan: в том числе:		
		yangi qurilish новое строи- тельство	qayta tiklash реконструкция	
		2019		
O'zbekiston Respublikasi	-	-	-	Республика Узбекистан
Qoraqalpog'iston Respublikasi	-	-	-	Республика Каракалпакстан
viloyatlar:				области:
Andijon	-	-	-	Андижанская
Buxoro	-	-	-	Бухарская
Jizzax	-	-	-	Джизакская
Qashqadaryo	-	-	-	Кашкадарьинская
Navoiy	-	-	-	Навоийская
Namangan	-	-	-	Наманганская
Samarqand	-	-	-	Самаркандская
Surxondaryo	-	-	-	Сурхандарьинская
Sirdaryo	-	-	-	Сырдарьинская
Toshkent	-	-	-	Ташкентская
Farg'ona	-	-	-	Ферганская
Xorazm	-	-	-	Хорезмская
Toshkent sh.	-	-	-	г.Ташкент

**Kasb-hunar kollejlarning foydalanishga topshirilishi**  
(qishloq joylarida)

**Ввод в действие профессиональных колледжей**  
(в сельской местности)

(o'quvchi o'rmi)

(ученических мест)

	Jami Всего	shu jumladan: в том числе:		
		yangi qurilish	qayta tiklash	
		новое строи- тельство	реконструкция	
		<b>2016</b>		
O'zbekiston Respublikasi	1 020	-	1 020	Республика Узбекистан
Qoraqalpog'iston Respublikasi	180	-	180	Республика Каракалпакстан
viloyatlar:				области:
Andijon	-	-	-	Андижанская
Buxoro	-	-	-	Бухарская
Jizzax	-	-	-	Джизакская
Qashqadaryo	360	-	360	Кашкадарьинская
Navoiy	60	-	60	Навоийская
Namangan	-	-	-	Наманганская
Samarqand	180	-	180	Самаркандская
Surxondaryo	180	-	180	Сурхандарьинская
Sirdaryo	-	-	-	Сырдарьинская
Toshkent	-	-	-	Ташкентская
Farg'ona	60	-	60	Ферганская
Xorazm	-	-	-	Хорезмская

Davomi

Продолжение

(o'quvchi o'rmi)

(ученических мест)

	Jami Всего	shu jumladan: в том числе:		
		yangi qurilish	qayta tiklash	
		новое строи- тельство	реконструкция	
		<b>2017</b>		
O'zbekiston Respublikasi	-	-	-	Республика Узбекистан
Qoraqalpog'iston Respublikasi	-	-	-	Республика Каракалпакстан
viloyatlar:				области:
Andijon	-	-	-	Андижанская
Buxoro	-	-	-	Бухарская
Jizzax	-	-	-	Джизакская
Qashqadaryo	-	-	-	Кашкадарьинская
Navoiy	-	-	-	Навоийская
Namangan	-	-	-	Наманганская
Samarqand	-	-	-	Самаркандская
Surxondaryo	-	-	-	Сурхандарьинская
Sirdaryo	-	-	-	Сырдарьинская
Toshkent	-	-	-	Ташкентская
Farg'ona	-	-	-	Ферганская
Xorazm	-	-	-	Хорезмская

Davomi

Продолжение

(o'quvchi o'mi)

(ученических мест)

	Jami Всего	shu jumladan: в том числе:		
		yangi qurilish новое строи- тельство	qayta tiklash реконструкция	
		2018		
O'zbekiston Respublikasi	-	-	-	Республика Узбекистан
Qoraqalpog'iston Respublikasi	-	-	-	Республика Каракалпакстан
viloyatlar:	-	-	-	области:
Andijon	-	-	-	Андижанская
Buxoro	-	-	-	Бухарская
Jizzax	-	-	-	Джизакская
Qashqadaryo	-	-	-	Кашкадарьинская
Navoiy	-	-	-	Навоийская
Namangan	-	-	-	Наманганская
Samarqand	-	-	-	Самаркандская
Surxondaryo	-	-	-	Сурхандарьинская
Sirdaryo	-	-	-	Сырдарьинская
Toshkent	-	-	-	Ташкентская
Farg'ona	-	-	-	Ферганская
Xorazm	-	-	-	Хорезмская

Davomi

Продолжение

(o'quvchi o'mi)

(ученических мест)

	Jami Всего	shu jumladan: в том числе:		
		yangi qurilish новое строи- тельство	qayta tiklash реконструкция	
		2019		
O'zbekiston Respublikasi	-	-	-	Республика Узбекистан
Qoraqalpog'iston Respublikasi	-	-	-	Республика Каракалпакстан
viloyatlar:	-	-	-	области:
Andijon	-	-	-	Андижанская
Buxoro	-	-	-	Бухарская
Jizzax	-	-	-	Джизакская
Qashqadaryo	-	-	-	Кашкадарьинская
Navoiy	-	-	-	Навоийская
Namangan	-	-	-	Наманганская
Samarqand	-	-	-	Самаркандская
Surxondaryo	-	-	-	Сурхандарьинская
Sirdaryo	-	-	-	Сырдарьинская
Toshkent	-	-	-	Ташкентская
Farg'ona	-	-	-	Ферганская
Xorazm	-	-	-	Хорезмская

## Akademik litseylarning foydalanishga topshirilishi

## Ввод в действие академических лицеев

(o'quvchi o'rni)

(ученических мест)

	Akademik litseylar Академические лицеи			
	Jami Всего	shu jumladan: в том числе:		
		yangi qurilish новое строи- тельство	qayta tiklash реконструкция	
		2016		
O'zbekiston Respublikasi	1 170	-	1 170	Республика Узбекистан
Qoraqalpog'iston Respublikasi	-	-	-	Республика Каракалпакстан
viloyatlar:				области:
Andijon	600	-	600	Андижанская
Buxoro	-	-	-	Бухарская
Jizzax	-	-	-	Джизакская
Qashqadaryo	-	-	-	Кашкадарьинская
Navoiy	-	-	-	Навоийская
Namangan	-	-	-	Наманганская
Samarqand	-	-	-	Самаркандская
Surxondaryo	-	-	-	Сурхандарьинская
Sirdaryo	-	-	-	Сырдарьинская
Toshkent	540	-	540	Ташкентская
Farg'ona	-	-	-	Ферганская
Xorazm	-	-	-	Хорезмская
Toshkent sh.	30	-	30	г.Ташкент

Davomi

Продолжение

(o'quvchi o'rni)

(ученических мест)

	Akademik litseylar Академические лицеи			
	Jami Всего	shu jumladan: в том числе:		
		yangi qurilish новое строи- тельство	qayta tiklash реконструкция	
		2017		
O'zbekiston Respublikasi	-	-	-	Республика Узбекистан
Qoraqalpog'iston Respublikasi	-	-	-	Республика Каракалпакстан
viloyatlar:				области:
Andijon	-	-	-	Андижанская
Buxoro	-	-	-	Бухарская
Jizzax	-	-	-	Джизакская
Qashqadaryo	-	-	-	Кашкадарьинская
Navoiy	-	-	-	Навоийская
Namangan	-	-	-	Наманганская
Samarqand	-	-	-	Самаркандская
Surxondaryo	-	-	-	Сурхандарьинская
Sirdaryo	-	-	-	Сырдарьинская
Toshkent	-	-	-	Ташкентская
Farg'ona	-	-	-	Ферганская
Xorazm	-	-	-	Хорезмская
Toshkent sh.	-	-	-	г.Ташкент

Davomi  
(o'quvchi o'rni)Продолжение  
(ученических мест)

	Akademik litseylar Академические лицеи			
	Jami Всего	shu jumladan: в том числе:		
		yangi qurilish новое строи- тельство	qayta tiklash реконструкция	
		2018		
O'zbekiston Respublikasi	-	-	-	Республика Узбекистан
Qoraqalpog'iston Respublikasi	-	-	-	Республика Каракалпакстан
viloyatlar:	-	-	-	области:
Andijon	-	-	-	Андижанская
Buxoro	-	-	-	Бухарская
Jizzax	-	-	-	Джизакская
Qashqadaryo	-	-	-	Кашкадарьинская
Navoiy	-	-	-	Навоийская
Namangan	-	-	-	Наманганская
Samarqand	-	-	-	Самаркандская
Surxondaryo	-	-	-	Сурхандарьинская
Sirdaryo	-	-	-	Сырдарьинская
Toshkent	-	-	-	Ташкентская
Farg'ona	-	-	-	Ферганская
Xorazm	-	-	-	Хорезмская
Toshkent sh.	-	-	-	г.Ташкент

Davomi  
(o'quvchi o'rni)Продолжение  
(ученических мест)

	Akademik litseylar Академические лицеи			
	Jami Всего	shu jumladan: в том числе:		
		yangi qurilish новое строи- тельство	qayta tiklash реконструкция	
		2019		
O'zbekiston Respublikasi	-	-	-	Республика Узбекистан
Qoraqalpog'iston Respublikasi	-	-	-	Республика Каракалпакстан
viloyatlar:	-	-	-	области:
Andijon	-	-	-	Андижанская
Buxoro	-	-	-	Бухарская
Jizzax	-	-	-	Джизакская
Qashqadaryo	-	-	-	Кашкадарьинская
Navoiy	-	-	-	Навоийская
Namangan	-	-	-	Наманганская
Samarqand	-	-	-	Самаркандская
Surxondaryo	-	-	-	Сурхандарьинская
Sirdaryo	-	-	-	Сырдарьинская
Toshkent	-	-	-	Ташкентская
Farg'ona	-	-	-	Ферганская
Xorazm	-	-	-	Хорезмская
Toshkent sh.	-	-	-	г.Ташкент

Davomi  
(o'quvchi o'rn)Продолжение  
(ученических мест)

	Boshqa ixtisoslashtirilgan litseylar Прочие специализированные лицей			
	Jami Всего	shu jumladan: в том числе:		
		yangi qurilish новое строи- тельство	qayta tiklash реконструкция	
	2016			
O'zbekiston Respublikasi	330	330	-	Республика Узбекистан
Qoraqalpog'iston Respublikasi viloyatlar:	-	-	-	Республика Каракалпакстан области:
Andijon	-	-	-	Андижанская
Buxoro	-	-	-	Бухарская
Jizzax	-	-	-	Джизакская
Qashqadaryo	-	-	-	Кашкадарьинская
Navoiy	-	-	-	Навоийская
Namangan	-	-	-	Наманганская
Samarqand	-	-	-	Самаркандская
Surxondaryo	330	330	-	Сурхандарьинская
Sirdaryo	-	-	-	Сырдарьинская
Toshkent	-	-	-	Ташкентская
Farg'ona	-	-	-	Ферганская
Xorazm	-	-	-	Хорезмская
Toshkent sh.	-	-	-	г.Ташкент

Davomi  
(o'quvchi o'rn)Продолжение  
(ученических мест)

	Boshqa ixtisoslashtirilgan litseylar Прочие специализированные лицей			
	Jami Всего	shu jumladan: в том числе:		
		yangi qurilish новое строи- тельство	qayta tiklash реконструкция	
	2017			
O'zbekiston Respublikasi	-	-	-	Республика Узбекистан
Qoraqalpog'iston Respublikasi viloyatlar:	-	-	-	Республика Каракалпакстан области:
Andijon	-	-	-	Андижанская
Buxoro	-	-	-	Бухарская
Jizzax	-	-	-	Джизакская
Qashqadaryo	-	-	-	Кашкадарьинская
Navoiy	-	-	-	Навоийская
Namangan	-	-	-	Наманганская
Samarqand	-	-	-	Самаркандская
Surxondaryo	-	-	-	Сурхандарьинская
Sirdaryo	-	-	-	Сырдарьинская
Toshkent	-	-	-	Ташкентская
Farg'ona	-	-	-	Ферганская
Xorazm	-	-	-	Хорезмская
Toshkent sh.	-	-	-	г.Ташкент

Davomi  
(o'quvchi o'ri)Продолжение  
(ученических мест)

	Boshqa ixtisoslashtirilgan litseylar Прочие специализированные лицеи			
	Jami Всего	shu jumladan: в том числе:		
		yangi qurilish новое строи- тельство	qayta tiklash реконструкция	
	2018			
O'zbekiston Respublikasi	-	-	-	Республика Узбекистан
Qoraqalpog'iston Respublikasi	-	-	-	Республика Каракалпакстан
viloyatlar:	-	-	-	области:
Andijon	-	-	-	Андижанская
Buxoro	-	-	-	Бухарская
Jizzax	-	-	-	Джизакская
Qashqadaryo	-	-	-	Кашкадарьинская
Navoiy	-	-	-	Навоийская
Namangan	-	-	-	Наманганская
Samarqand	-	-	-	Самаркандская
Surxondaryo	-	-	-	Сурхандарьинская
Sirdaryo	-	-	-	Сырдарьинская
Toshkent	-	-	-	Ташкентская
Farg'ona	-	-	-	Ферганская
Xorazm	-	-	-	Хорезмская
Toshkent sh.	-	-	-	г.Ташкент

Davomi  
(o'quvchi o'ri)Продолжение  
(ученических мест)

	Boshqa ixtisoslashtirilgan litseylar Прочие специализированные лицеи			
	Jami Всего	shu jumladan: в том числе:		
		yangi qurilish новое строи- тельство	qayta tiklash реконструкция	
	2019			
O'zbekiston Respublikasi	-	-	-	Республика Узбекистан
Qoraqalpog'iston Respublikasi	-	-	-	Республика Каракалпакстан
viloyatlar:	-	-	-	области:
Andijon	-	-	-	Андижанская
Buxoro	-	-	-	Бухарская
Jizzax	-	-	-	Джизакская
Qashqadaryo	-	-	-	Кашкадарьинская
Navoiy	-	-	-	Навоийская
Namangan	-	-	-	Наманганская
Samarqand	-	-	-	Самаркандская
Surxondaryo	-	-	-	Сурхандарьинская
Sirdaryo	-	-	-	Сырдарьинская
Toshkent	-	-	-	Ташкентская
Farg'ona	-	-	-	Ферганская
Xorazm	-	-	-	Хорезмская
Toshkent sh.	-	-	-	г.Ташкент

2019 yilda oliy ta'lim muassasalarining  
foydalanishga topshirilishi  
(o'quvchi o'rn)

Ввод в действие высших учебных заведений  
за 2019 год  
(ученических мест)

	Jami Всего	shu jumladan:		
		в том числе:		
		yangi qurilish новое строи- тельство	qayta tiklash реконструкция	
O'zbekiston Respublikasi	7 800	-	7 800	Республика Узбекистан
Qoraqalpog'iston Respublikasi	-	-	-	Республика Каракалпакстан
viloyatlar:				области:
Andijon	2 660	-	2 660	Андижанская
Buxoro	-	-	-	Бухарская
Jizzax	3 740	-	3 740	Джизакская
Qashqadaryo	-	-	-	Кашкадарьинская
Navoiy	-	-	-	Навоийская
Namangan	-	-	-	Наманганская
Samarqand	-	-	-	Самаркандская
Surxondaryo	-	-	-	Сурхандарьинская
Sirdaryo	-	-	-	Сырдарьинская
Toshkent	800	-	800	Ташкентская
Farg'ona	-	-	-	Ферганская
Xorazm	-	-	-	Хорезмская
Toshkent sh.	600	-	600	г.Ташкент

2019 yilda qurilish ishlari  
Строительные работы в 2019 году

	Jami, mlrd. so'm	Bajarilgan ishlar hajmida nodavlat sektorning ulushi, foizda		
	Всего, млрд. сумов	Удельный вес негосударственного сектора в выполненном объеме работ, процентов		
O'zbekiston Respublikasi	71 156,5	84,5		Республика Узбекистан
Qoraqalpog'iston Respublikasi				Республика Каракалпакстан
viloyatlar:				области:
Andijon	3 315,4	93,5		Андижанская
Buxoro	3 539,1	94,5		Бухарская
Jizzax	4 368,1	95,4		Джизакская
Qashqadaryo	2 510,6	92,0		Кашкадарьинская
Navoiy	4 365,2	96,2		Навоийская
Namangan	3 464,0	75,8		Наманганская
Samarqand	3 471,0	94,5		Самаркандская
Surxondaryo	4 527,2	96,5		Сурхандарьинская
Sirdaryo	3 979,7	98,7		Сырдарьинская
Toshkent	1 926,2	90,9		Ташкентская
Farg'ona	5 594,1	96,7		Ферганская
Xorazm	4 162,8	95,2		Хорезмская
Toshkent sh.	2 496,8	93,8		г.Ташкент
	16 256,9	94,3		



**QURILISH UCHUN ASOSIY TURDAGI SANOAT  
MAHSULOTLARINI ISHLAB CHIQRARISH**

**ПРОИЗВОДСТВО ОСНОВНЫХ ВИДОВ ПРОМЫШЛЕННОЙ  
ПРОДУКЦИИ ДЛЯ СТРОИТЕЛЬСТВА**

**Deraza oynasi ishlab chiqarish  
(ming kvadrat metr)**

**Производство стекла оконного  
(тыс. м<sup>2</sup>)**

	2016	2017	2018	2019	
O'zbekiston Respublikasi	7 283,0	7 348,0	9 295,8	10 487,7	Республика Узбекистан
viloyatlar:					области:
Andijon		10,0	10,5	-	Андижанская
Buxoro				15,1	Бухарская
Jizzax	-	-	2 172,5	3 536	Джизакская
Samarqand			0,83		Самаркандская
Toshkent			9,0	0,4	Ташкентская
Farg'ona	7 283,0	7 299,0	7 098,0	6 562,9	Ферганская
Toshkent sh.		39	5,0	373,3	Ташкент

**Portlandsement ishlab chiqarish  
(ming tonna)**

**Производство портландцемента  
(тыс. тонн)**

	2016	2017	2018	2019	
O'zbekiston Respublikasi	8 645,9	9 132,2	9 080,4	10 549,8	Республика Узбекистан
Qoraqalpog'iston Respublikasi	-	48,0	142,5	305,1	Республика Каракалпакстан
viloyatlar:					области:
Andijon	63,8	96,0	102,1	108,2	Андижанская
Buxoro				1,6	Бухарская
Jizzax	-	2,5	-		Джизакская
Qashqadaryo	-	6,4	9,2	8,7	Кашкадарьинская
Navoiy	3 500,0	3 570,0	3 571,6	3 643,2	Навоийская
Namangan				58,6	Наманганская
Samarqand	9,4	34,2	40,9	108,4	Самаркандская
Surxondaryo				12,5	Сурхандарьинская
Toshkent	3 678,5	3 916,1	4 047,3	5 076,0	Ташкентская
Farg'ona	1 217,9	1 204,0	1 166,8	1 227,5	Ферганская
Toshkent sh.	176,3	255,0	-		г.Ташкент

## Asbestosementli shifer ishlab chiqarish

(mln. shartli plitka)

## Производство листов асбестоцементных (шифер)

(млн. условных плиток)

	2016	2017	2018	2019	
O'zbekiston Respublikasi	405,5	461,6	546,0	352,7	Республика Узбекистан
viloyatlar:					области:
Andijon	17,2	33,7	19,8	16,9	Андижанская
Jizzax	1,6	1,1	2,6	2,7	Джизакская
Qashqadaryo	-	-	0,1	0,1	Кашкадарьинская
Navoiy	51,4	20,5	40,2	36,5	Навоийская
Namangan	0,01	0,1	0,1	1,3	Наманганская
Samarqand	67,0	59,9	76,5	60,1	Самаркандская
Surxondaryo	8,7	7,0	10,0	4,4	Сурхандарьинская
Toshkent	85,3	166,4	179,1	62,8	Ташкентская
Farg'ona	142,7	142,5	168,2	123,9	Ферганская
Xorazm	0,4	0,03	0,5	0,7	Хорезмская
Toshkent sh.	31,2	30,4	48,9	43,4	г.Ташкент

## Qurilish g'ishtini ishlab chiqarish

(mln. dona)

## Производство строительного кирпича

(млн. штук)

	2016	2017	2018	2019	
O'zbekiston Respublikasi	1 487,1	1 567,2	1 758,5	1 254,5	Республика Узбекистан
Qoraqalpog'iston Respublikasi	68,4	80,8	104,2	66,8	Республика Каракалпакстан
viloyatlar:					области:
Andijon	74,4	62,1	84,6	53,7	Андижанская
Buxoro	162,3	147,4	135,3	144,7	Бухарская
Jizzax	27,7	28,5	50,7	48,8	Джизакская
Qashqadaryo	84,3	116,4	96,7	78,9	Кашкадарьинская
Navoiy	151,9	158,5	115,6	63,7	Навоийская
Namangan	82,3	83,0	100,5	63,7	Наманганская
Samarqand	66,4	68,5	64,2	39,4	Самаркандская
Surxondaryo	74,2	87,6	111,0	81,2	Сурхандарьинская
Sirdaryo	30,5	27,4	42,7	33,2	Сырдарьинская
Toshkent	363,8	385,9	517,6	331,9	Ташкентская
Farg'ona	105,2	96,8	121,9	97,7	Ферганская
Xorazm	139,6	167,5	160,3	103,6	Хорезмская
Toshkent sh.	56,1	56,8	53,1	47,0	г.Ташкент



**O'ZBEKISTONDA  
QURILISH**

**СТРОИТЕЛЬСТВО  
В УЗБЕКИСТАНЕ**

**Statistik to'plam**

**Статистический сборник**

Nashrga mas'ul:

Ответственный за выпуск:

**Yig'ma-axborot ishlari boshqarmasi  
Управление сводно-информационных работ**

Bog'lanish telefon raqamlari:  
Контактные телефоны:  
(998 71)  
202-80-99, 202-81-23

**O'zbekiston Respublikasi  
Davlat statistika qo'mitasi  
Statistik materiallar  
tarqatishni texnik  
qo'llab-quvvatlash sho'bas**

**Сектор технической  
поддержки  
распространения  
статистических материалов  
Государственного комитета  
Республики Узбекистан  
по статистике**

*Buyurtma raqami № 2360  
14.09.2020y.  
Adadi 1000 nusxa*

*Заказ № 2360  
от 14.09.2020г.  
Тираж 1000 экз.*

**[www.stat.uz](http://www.stat.uz)  
e – mail: [gks @ stat.uz](mailto:gks@stat.uz)**