



O'ZBEKISTON RESPUBLIKASI
DAVLAT STATISTIKA
QO'MITASI



O'ZBEKISTON SANOATI

ПРОМЫШЛЕННОСТЬ УЗБЕКИСТАНА

TOSHKENT - 2020

Ushbu ma'lumotlar O'zbekiston Respublikasi Davlat statistika qo'mitasi tomonidan tayyorlangan va ularning maqsadi O'zbekiston Respublikasining iqtisodiy rivojlanishini ko'rsatish va davlat statistika qo'mitasining faoliyatini ko'rsatishdir.

Ushbu ma'lumotlar O'zbekiston Respublikasi Davlat statistika qo'mitasi tomonidan tayyorlangan va ularning maqsadi O'zbekiston Respublikasining iqtisodiy rivojlanishini ko'rsatish va davlat statistika qo'mitasining faoliyatini ko'rsatishdir.

Ushbu ma'lumotlar O'zbekiston Respublikasi Davlat statistika qo'mitasi tomonidan tayyorlangan va ularning maqsadi O'zbekiston Respublikasining iqtisodiy rivojlanishini ko'rsatish va davlat statistika qo'mitasining faoliyatini ko'rsatishdir.

Ushbu ma'lumotlar O'zbekiston Respublikasi Davlat statistika qo'mitasi tomonidan tayyorlangan va ularning maqsadi O'zbekiston Respublikasining iqtisodiy rivojlanishini ko'rsatish va davlat statistika qo'mitasining faoliyatini ko'rsatishdir.

O'ZBEKISTON SANOATI ПРОМЫШЛЕННОСТЬ УЗБЕКИСТАНА

Ushbu ma'lumotlar O'zbekiston Respublikasi Davlat statistika qo'mitasi tomonidan tayyorlangan va ularning maqsadi O'zbekiston Respublikasining iqtisodiy rivojlanishini ko'rsatish va davlat statistika qo'mitasining faoliyatini ko'rsatishdir.

Ushbu ma'lumotlar O'zbekiston Respublikasi Davlat statistika qo'mitasi tomonidan tayyorlangan va ularning maqsadi O'zbekiston Respublikasining iqtisodiy rivojlanishini ko'rsatish va davlat statistika qo'mitasining faoliyatini ko'rsatishdir.

Ushbu ma'lumotlar O'zbekiston Respublikasi Davlat statistika qo'mitasi tomonidan tayyorlangan va ularning maqsadi O'zbekiston Respublikasining iqtisodiy rivojlanishini ko'rsatish va davlat statistika qo'mitasining faoliyatini ko'rsatishdir.

Ushbu ma'lumotlar O'zbekiston Respublikasi Davlat statistika qo'mitasi tomonidan tayyorlangan va ularning maqsadi O'zbekiston Respublikasining iqtisodiy rivojlanishini ko'rsatish va davlat statistika qo'mitasining faoliyatini ko'rsatishdir.

Toshkent – 2020

SO'Z BOSHI

Nashrda hisobot davri uchun statistik ko'rsatkichlar Yevropa hamjamiyatining iqtisodiy faoliyat turlari statistik tasniflagichiga (NACE Rev.2) asoslangan O'zbekiston Respublikasining iqtisodiy faoliyat turlari umumdavlat tasniflagichi (IFUT-2) bo'yicha shakllantirilgan va taqdim etilgan.

Shu bilan birga, mavjud iqtisodiy faoliyat turlaridan foydalanishda IFUT-2 talablari qo'llanilgan. Xususan, foydalanilayotgan yoki qayta ishlanayotgan mahsulotlarni ularning yangi turlariga qayta shakllantirishga yo'naltirilgan barcha faoliyat turlari ishlab chiqarish jarayonlariga kiritilgan: tog'-kon sanoati va ochiq konlarni ishlash, qayta ishlab chiqarish sanoati, elektr, gaz, bug' bilan ta'minlash va havoni konditsiyalash, suv ta'minoti, kanalizatsiya tizimi, chiqindilarni yig'ish va utilitatsiya qilish, qurilish (tasniflagichning B, C, D, E, F seksiyalari). Qishloq xo'jaligi ishlab chiqarishini, iqtisodiyot tarmog'i sifatida talqin qilishdagi tafovutni bartaraf etish maqsadida, yangilangan tasniflagichda qishloq xo'jaligi faqatgina dehqonchilik va chorvachilik mahsulotlarini ishlab chiqarishni o'z ichiga olmay, balki o'rmon va baliq xo'jaliklari mahsulotlarini ham o'z ichiga oladi (Seksiya A "Qishloq, o'rmon va baliq xo'jaligi").

Shuningdek, xalqaro statistika amaliyotiga muvofiq, iqtisodiy trendlarni yanada aniqroq tahlil qilish maqsadida, Yalpi ichki mahsulot tuzilmasidagi iqtisodiy faoliyat turlarining ulush ko'rsatkichlari yalpi qo'shilgan qiymatga nisbatan keltirilgan (ya'ni, YalM hajmidan

ПРЕДИСЛОВИЕ

В настоящей публикации статистические показатели за отчетный период сформированы и представлены в структуре Общероссийского классификатора видов экономической деятельности Республики Узбекистан, (ОКЭД-2), основанном на Статистической классификации видов экономической деятельности в Европейском Сообществе (NACE Rev.2).

При этом, в соответствии с ОКЭД-2 меняются границы существующих видов экономической деятельности. В частности, отнесены к производственным процессам все виды деятельности, направленные на преобразование используемых или перерабатываемых продуктов в новые их виды: горнодобывающая промышленность и разработка карьеров, обрабатывающая промышленность, электроснабжение, подача газа, пара и кондиционирование воздуха, водоснабжение, канализация, сбор и утилизация отходов, строительство (секции B, C, D, E, F классификатора).

В целях устранения различий в толковании границы сельскохозяйственного производства, как отрасли экономики, в обновленном классификаторе сельское хозяйство объединяет в себя не только производство продуктов растениеводства и животноводства, но и производство продуктов лесных и рыбных хозяйств (секция А «Сельское, лесное и рыбное хозяйство»).

Также, в соответствии с международной статистической практикой, в целях более точного анализа экономических трендов долевые показатели видов экономической деятельности в структуре ВВП приведены к валовой добавленной сто-

mahsulotlarga soliqlar va subsidiyalarni chiqarib tashlangan).

Statistik to'plamda 2016-2019 yillarda respublika sanoat ishlab chiqarishi rivojlanishining asosiy ko'rsatkichlari to'g'risidagi ma'lumotlar keltirilgan.

To'plamda sanoat ishlab chiqarishi ko'rsatkichlarining dinamikasini, sanoat ishlab chiqarish asosiy fondlari tuzilmasini, sanoatda asosiy kapitalga investitsiyalarni, sanoat korxonalarining moliyaviy faoliyatining asosiy natijalari va xodimlar sonini ko'rsatuvchi jadval va grafik materiallar keltirilgan.

To'plamda shuningdek sanoat mahsulotlari asosiy turlarini ishlab chiqarish to'g'risidagi statistik ma'lumotlar ko'rsatilgan.

Ushbu to'plam O'zbekiston Respublikasi Davlat statistika qo'mitasining har yili chiqadigan nashri bo'lib, davlat statistika organlari tomonidan tanlanma kuzatuvlar va boshqa statistik kuzatuvlar o'tkazishi yo'li bilan olinadigan ma'lumotlar asosida tayyorlanadi.

To'plamda quyidagi shartli belgilardan foydalanilgan:

katta bo'lmagan miqdor 0,0
ko'rsatkichning yo'qligi -

имости (т.е. исключено влияние налогов и субсидий на продукты из объемов ВВП).

В статистическом сборнике приводится информация об основных показателях развития промышленного производства республики за 2016-2019гг.

В сборнике приведены различные табличные и графические материалы, характеризующие динамику показателей промышленного производства, структуру промышленно - производственных основных фондов, инвестиций в основной капитал в промышленности, основные результаты финансовой деятельности и численности работников промышленности.

В сборнике также представлены статистические данные о производстве основных видов промышленной продукции.

Настоящий сборник является ежегодным изданием Госкомстата Республики Узбекистан, подготовленным на основе данных, получаемых органами государственной статистики путем проведения выборочных обследований и других форм статистического наблюдения.

В сборнике приняты следующие условные обозначения:

небольшая величина
явление отсутствует

Qisqartmalar:

ming	
million	mln.
milliard	mlrd.
metr kvadrat	m ²
metr kub	m ³
dona	
nusxa	
birlik	
gigakalorii	Gkal
tonna	t
shahar	sh.
mln. shartli banka	mln.sh.b
ming shartli banka	mshb.
dekalitr	dal.
AQSh dollari	doll.
milliard kilovatt-soat	mld.kVt/s
gigavatt	GVt

Сокращения:

тыс.	тысяча
млн.	миллион
млрд.	миллиард
м ²	квадратный метр
м ³	кубический метр
шт.	штука
экз.	экземпляр
ед.	единица
Gkal	гигакалории
t	тонна
г	город
муб.	млн. усл. банок
туб.	тыс. усл. банок
дал	декалитр
долл.	долларов США
млрд. кВт.ч	миллиард киловатт-часов
ГВт	гигаватт

Ayrim hollarda uchraydigan jamlanma ko'rsatkich bilan qo'shiluvchi raqamlar yig'indisi o'rtasidagi katta bo'lmagan tafovutlar raqamlarning yaxlitlanishi bilan izohlanadi.

O'tgan yillar uchun avval nashr qilingan ayrim ko'rsatkichlarga aniqlik kiritilgan.

В отдельных случаях незначительные расхождения между итогом и суммой слагаемых объясняются округлением данных.

Данные за предыдущие годы по отдельным показателям уточнены по сравнению с опубликованными ранее.

So'z boshi	3	Предисловие
SANOATNING ASOSIY IQTISODIY KO'RSATKICHLARI		ОСНОВНЫЕ ЭКОНОМИЧЕСКИЕ ПОКАЗАТЕЛИ ПРОМЫШЛЕННОСТИ
O'zbekiston Respublikasi iqtisodiyotining asosiy ko'rsatkichlari	12	Основные показатели экономики Республики Узбекистан
Sanoatning asosiy ko'rsatkichlari	14	Основные показатели промышленности
Sanoat ishlab chiqarish indeksi (2010=100) (grafik)	15	Индекс промышленного производства (2010=100) (график)
Hududlar bo'yicha sanoat mahsuloti hajmi	16	Объем промышленной продукции по регионам
Hududlar bo'yicha sanoat ishlab chiqarish indeksi	17	Индекс промышленного производства по регионам
Respublika bo'yicha jami sanoat ishlab chiqarish hajmida hududlar ulushi	18	Доля регионов в общем объеме промышленного производства по республике
Iqtisodiy faoliyat turlari bo'yicha sanoat mahsulotlari (tovarlar, xizmatlar) ishlab chiqarish hajmi	19	Объем производства промышленной продукции (товаров, услуг) по видам экономической деятельности
Sanoat mahsulotining iqtisodiy faoliyat turlari bo'yicha fizik hajm indeksi	21	Индекс промышленного производства по видам экономической деятельности
Sanoat mahsulotining iqtisodiy faoliyat turlari bo'yicha fizik hajm indeksi (grafik)	23	Индекс промышленного производства по видам экономической деятельности (график)
Sanoat ishlab chiqarish tarkibida iqtisodiy faoliyat turlari bo'yicha mahsulotlarning ulushi	24	Удельный вес продукции по видам экономической деятельности в структуре промышленного производства
Hududlar kesimida sanoat mahsulotlari ishlab chiqaruvchi korxonalar soni	26	Количество промышленных предприятий и производств по регионам
Iqtisodiy faoliyat turlari bo'yicha sanoatdagi kichik korxonalar va mikrofirmalarning soni	30	Количество промышленных малых и микроорганизаций по видам экономической деятельности
Iqtisodiy faoliyat turlari bo'yicha kichik korxonalar va mikrofirmalarning sanoat mahsulotlari ishlab chiqarish hajmi	31	Объем промышленного производства малых предприятий и микрофирм по видам экономической деятельности

Kichik korxonalar va mikrofirmalarning O'zbekiston Respublikasi sanoati rivojining asosiy iqtisodiy ko'rsatkichlaridagi ulushi	32	Удельный вес малых предприятий и микрофирм в основных экономических показателях развития промышленности Республики Узбекистан
2019 yilda kichik korxonalar va mikrofirmalarning O'zbekiston Respublikasi sanoati rivojining asosiy iqtisodiy ko'rsatkichlaridagi ulushi (grafik)	33	Удельный вес малых предприятий и микрофирм в основных экономических показателях развития промышленности Республики Узбекистан в 2019 году (график)
Mahalliy lashtirish dasturining sanoat kooperatsiyasi asosida tayyor mahsulot, to'ldiruvchi buyum va materiallar ishlab chiqarish bo'yicha asosiy ko'rsatkichlari	34	Основные показатели Программы локализации производства готовой продукции, комплектующих изделий и материалов на основе промышленной кооперации
Hududlar bo'yicha Mahalliy lashtirish dasturi asosida mahsulotlar ishlab chiqargan korxonalar soni	35	Количество предприятий, производивших продукцию в рамках Программы локализации по регионам
Hududlar bo'yicha Mahalliy lashtirish dasturi asosida amalga oshirilgan loyihalar soni	36	Количество проектов, реализованных в рамках Программы локализации по регионам
Hududlar bo'yicha Mahalliy lashtirish dasturi asosida ishlab chiqarilgan mahsulotlar hajmi	37	Объем произведенной продукции в рамках Программы локализации по регионам
Hududlar bo'yicha Mahalliy lashtirish dasturi asosida ishlab chiqarilgan mahsulotlar eksporti	38	Объем экспорта продукции, произведенной в рамках Программы локализации по регионам
Aholi jon boshiga ishlab chiqarilgan sanoat mahsuloti	39	Производство промышленной продукции на душу населения
2019 yilda aholi jon boshiga ishlab chiqarilgan sanoat mahsuloti (grafik)	40	Производство потребительских товаров на душу населения в 2019 году (график)
Aholi jon boshiga ishlab chiqarilgan sanoat mahsulotining o'sish sur'atlari	41	Темпы роста производства промышленной продукции на душу населения
Aholi jon boshiga ishlab chiqarilgan iste'mol mollari	42	Производство потребительских товаров на душу населения

2019 yilda aholi jon boshiga ishlab chiqarilgan iste'mol mollari (grafik)	43	Производство потребительских товаров на душу населения в 2019 году (график)
Aholi jon boshiga ishlab chiqarilgan iste'mol mollaringin o'sish sur'atlari	44	Темпы роста производства потребительских товаров на душу населения
Sanoatda mehnat unumdorligi	45	Производительность труда в промышленности
Sanoatda mehnat unumdorligining o'sish sur'atlari	46	Темпы роста производительности труда в промышленности
Sanoatda elektr energiyasi istemoli	47	Потребление электроэнергии в промышленности
Avtotransport vositalarini ishlab chiqarish	50	Производство автотранспортных средств
SANOAT ISHLAB CHIQUARISH ASOSIY FONDRLARI		ПРОМЫШЛЕННО-ПРОИЗВОДСТВЕННЫЕ ОСНОВНЫЕ ФОНДЫ
Tog'-kon va ishlab chiqaradigan sanoat bo'yicha barcha moliyalashtirish manbalari hisobidan asosiy kapitalga kiritilgan investitsiyalar	51	Инвестиции в основной капитал по горнодобывающей и обрабатывающей промышленности за счет всех источников финансирования
Tog'-kon va ishlab chiqaradigan sanoat bo'yicha barcha moliyalashtirish manbalari hisobidan asosiy kapitalga kiritilgan investitsiyalar tarkibi	53	Структура инвестиций в основной капитал по горнодобывающей и обрабатывающей промышленности за счет всех источников финансирования
Sanoat korxonalarining asosiy fondlari	55	Основные фонды промышленных предприятий
Iqtisodiy faoliyat turlari bo'yicha sanoat korxonalarini asosiy fondlarining ulushi	56	Удельный вес основных фондов промышленных предприятий по видам экономической деятельности
Hududlar bo'yicha sanoat korxonalarini asosiy fondlarining harakati	57	Движение основных фондов промышленных предприятий по регионам
Sanoat ishlab chiqarish asosiy fondlarining iqtisodiy faoliyat turlari bo'yicha tarkibi (mlrd. so'm)	69	Структура промышленно-производственных основных фондов по видам экономической деятельности (млрд. сум)

Sanoat ishlab chiqarish asosiy fondlarining iqtisodiy faoliyat turlari bo'yicha tarkibi (foizda)	71	Структура промышленно-производственных основных фондов по видам экономической деятельности (в процентах)
Iqtisodiy faoliyat turlari bo'yicha sanoat ishlab chiqarish asosiy fondlarining eskirganlik darajasi	73	Степень износа промышленно-производственных основных фондов по видам экономической деятельности
Iqtisodiy faoliyat turlari bo'yicha sanoat ishlab chiqarish asosiy fondlarining yangilanish koeffitsientlari	74	Коэффициенты обновления промышленно-производственных основных фондов по видам экономической деятельности
Iqtisodiy faoliyat turlari bo'yicha sanoat ishlab chiqarish asosiy fondlarining chiqib ketish koeffitsientlari	75	Коэффициенты выбытия промышленно-производственных основных фондов по видам экономической деятельности
SANOATDA MEHNAT		ТРУД В ПРОМЫШЛЕННОСТИ
Sanoatda band bo'lgan aholining o'rtacha yillik soni	77	Среднегодовая численность занятого населения в промышленности
Jami sanoatda ishlovchilarga nisbatan alohida tarmoqlarda ishlovchilarning ulushi	78	Удельный вес численности работников отдельных отраслей в общей численности работников в промышленности
Hududlar bo'yicha sanoatda band bo'lgan aholi soni	79	Численность занятого населения в промышленности по регионам
KORXONALAR FAOLIYATINING MOLIVAVIY KO'RSATKICHLARI		ФИНАНСОВЫЕ ПОКАЗАТЕЛИ ДЕЯТЕЛЬНОСТИ ПРЕДПРИЯТИЙ
Iqtisodiy faoliyat turlari bo'yicha sanoat korxonalarining mahsulot (tovarlar, ishlar va xizmatlar) sotishdan tushgan sof tushumi	80	Чистая выручка от реализации продукции (товаров, работ и услуг) промышленных предприятий по видам экономической деятельности
Hududlar bo'yicha sanoat korxonalarining mahsulot (tovarlar, ishlar va xizmatlar) sotishdan tushgan sof tushumi	81	Чистая выручка от реализации продукции (товаров, работ и услуг) промышленных предприятий по регионам
2019 yilda hududlar bo'yicha sanoat korxonalarining mahsulot (tovarlar, ishlar va xizmatlar) sotishdan tushgan sof tushumi (grafik)	82	Чистая выручка от реализации продукции (товаров, работ и услуг) промышленных предприятий по регионам в 2019 году (график)

Iqtisodiy faoliyat turlari bo'yicha sanoat mahsuloti ishlab chiqarish xarajatlari tarkibi (mlrd. so'm)	83	Структура затрат на производство продукции по видам экономической деятельности промышленности (млрд. сум)	
Sanoat faoliyat turlari bo'yicha mahsulot ishlab chiqarish xarajatlari tarkibi (jamiga nisbatan foizda)	88	Структура затрат на производство продукции по видам экономической деятельности промышленности (в процентах к итогу)	
Iqtisodiy faoliyat turlari bo'yicha sanoat korxonalarining sof foydasi (zarari (-))	93	Чистая прибыль (убыток (-)) промышленных предприятий по видам экономической деятельности	
Sanoat ishlab chiqarish indeksi	94	Индексы физического объема промышленной продукции	
NARXLAR		ЦЕНЫ	
Sanoat mahsulotlari ishlab chiqaruvchilarning narxlar indeksi	95	Индексы цен производителей промышленных товаров	
2019 yilda iqtisodiy faoliyat turlari bo'yicha ishlab chiqaruvchilarning narxlar indeksi (grafik)	98	Индексы цен производителей по видам экономической деятельности за 2019 год (график)	
2019 yilda ishlab chiqaruvchilar narxlarning umumiy o'sishiga sanoat faoliyati turlari bo'yicha narxlar o'zgarishining ta'sir ulushi (grafik)	99	Доля влияния изменения цен по видам промышленной деятельности на общий прирост цен производителей в 2019 году (график)	
ASOSIY TURDAGI SANOAT MAHSULOTLARI ISHLAB CHIQRISH		ПРОИЗВОДСТВО ОСНОВНЫХ ВИДОВ ПРОМЫШЛЕННОЙ ПРОДУКЦИИ	
Natura ko'rinishida mahsulotlar ishlab chiqarish	100	Производство продукции в натуральном выражении	
Qoraqalpog'iston Respublikasi bo'yicha natura ko'rinishida mahsulotlar ishlab chiqarish	111	Производство продукции в натуральном выражении по Республике Каракалпакстан	
Andijon viloyati bo'yicha natura ko'rinishida mahsulotlar ishlab chiqarish	114	Производство продукции в натуральном выражении по Андижанской области	
Buxoro viloyati bo'yicha natura ko'rinishida mahsulotlar ishlab chiqarish	117	Производство продукции в натуральном выражении по Бухарской области	

Jizzax viloyati bo'yicha natura ko'rinishida mahsulotlar ishlab chiqarish	120	Производство продукции в натуральном выражении по Джизакской области
Qashqadaryo viloyati bo'yicha natura ko'rinishida mahsulotlar ishlab chiqarish	123	Производство продукции в натуральном выражении по Кашкадарьинской области
Navoiy viloyati bo'yicha natura ko'rinishida mahsulotlar ishlab chiqarish	126	Производство продукции в натуральном выражении по Навоийской области
Namangan viloyati bo'yicha natura ko'rinishida mahsulotlar ishlab chiqarish	129	Производство продукции в натуральном выражении по Наманганской области
Samarqand viloyati bo'yicha natura ko'rinishida mahsulotlar ishlab chiqarish	131	Производство продукции в натуральном выражении по Самаркандской области
Surxondaryo viloyati bo'yicha natura ko'rinishida mahsulotlar ishlab chiqarish	134	Производство продукции в натуральном выражении по Сурхандарьинской области
Sirdaryo viloyati bo'yicha natura ko'rinishida mahsulotlar ishlab chiqarish	136	Производство продукции в натуральном выражении по Сырдарьинской области
Toshkent viloyati bo'yicha natura ko'rinishida mahsulotlar ishlab chiqarish	138	Производство продукции в натуральном выражении по Ташкентской области
Fargona viloyati bo'yicha natura ko'rinishida mahsulotlar ishlab chiqarish	142	Производство продукции в натуральном выражении по Ферганской области
Xorazm viloyati bo'yicha natura ko'rinishida mahsulotlar ishlab chiqarish	145	Производство продукции в натуральном выражении по Хорезмской области
Toshkent shahri bo'yicha natura ko'rinishida mahsulotlar ishlab chiqarish	147	Производство продукции в натуральном выражении по г.Ташкенту
Iqtisodiy faoliyat turlari bo'yicha sanoat ishlab chiqarish indeksi	151	Индекс промышленного производства по видам экономической деятельности

SANOATNING ASOSIY IQTISODIY KO'RSATKICHLARI

ОСНОВНЫЕ ЭКОНОМИЧЕСКИЕ ПОКАЗАТЕЛИ ПРОМЫШЛЕННОСТИ

O'zbekiston Respublikasi iqtisodiyotining
asosiy ko'rsatkichlari
(amaldagi narxlarda; mlrd. so'm)

Основные показатели экономики
Республики Узбекистан
(в фактических ценах; млрд. сум)

	2016	2017	2018	2019 ¹⁾	
Yalpi ichki mahsulot	242 495,5	302 536,8	406 648,5	511 838,1	Валовой внутренний продукт
shu jumladan:					в том числе:
Tarmoqlarning yalpi qo'shilgan qiymati	220 064,0	267 744,8	361 072,7	465 357,4	Валовая добавленная стоимость отраслей
Sanoat (qurilishni qo'shgan holda)	58 545,9	74 799,0	117 905,0	169 704,3	Промышленность (включая строительство)
sanoat	45 397,9	59 570,4	95 803,9	139 812,8	промышленность
qurilish	13 148,0	15 228,6	22 101,1	29 891,5	строительство
Ulushi, foizda					
Удельный вес, процентов					
Tarmoqlarning yalpi qo'shilgan qiymati	100,0	100,0	100,0	100,0	Валовая добавленная стоимость отраслей
Sanoat (qurilishni qo'shgan holda)	26,6	27,9	32,6	36,4	Промышленность (включая строительство)
sanoat	20,6	22,2	26,5	30,0	промышленность
qurilish	6,0	5,7	6,1	6,4	строительство

¹⁾ Dastlabki ma'lumotlar / Данные предварительные

Sanoatning asosiy iqtisodiy ko'rsatkichlari

Основные экономические показатели промышленности

Davomi

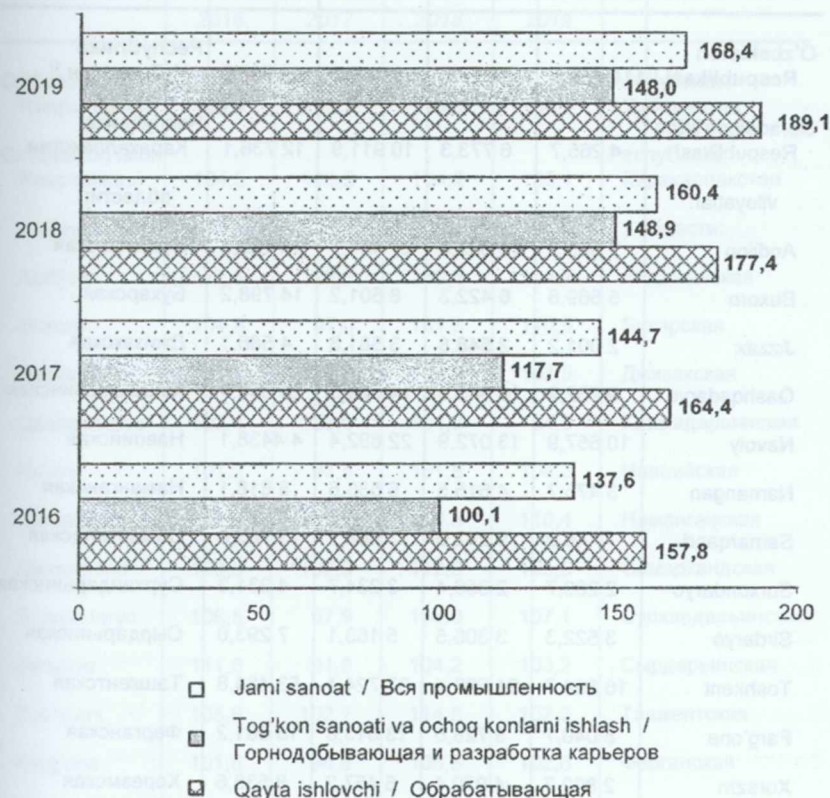
Продолжение

	2016	2017	2018	2019	
Asosiy kapitalga kiritilgan investitsiyalar – jami	51 232,0	72 155,2	124 231,2	195 927,3	Инвестиции в основной капитал - всего
shu jumladan tog'-kon sanoati va ishlab chiqaradigan sanoat	16 165,5	26 441,9	41 777,9	71 059,8	в том числе в горнодобывающую и обрабатывающую промышленность
tog'-kon sanoati va ishlab chiqaradigan sanoat ulushi, foizda	31,6	36,6	33,6	36,3	удельный вес в горнодобывающую и обрабатывающую промышленность, процентов
Iqtisodiyotda bandlar soni, ming kishi	13 298,4	13 520,3	13 273,1	13 541,1	Численность занятых в экономике, тыс. человек
shu jumladan, sanoatda	1 802,4	1 826,8	1 802,9	1 821,5	в том числе, в промышленности
sanoatning ulushi, foizda	13,6	13,5	13,5	13,5	удельный вес промышленности, процентов

Sanoatning asosiy ko'rsatkichlari
Основные показатели промышленности

	2016	2017	2018	2019	
Sanoat mahsuloti hajmi, mlrd. so'm	111 869,4	148 816,0	235 340,7	322 535,8	Объем промышленной продукции, млрд. сум
Sanoat ishlab chiqarish, o'tgan yilga nisbatan foizda	105,4	105,2	110,8	105,0	Индекс промышленного производства, в процентах к предыдущему году
shu jumladan:					в том числе:
tog'-kon sanoati va ochiq konlarni ishlash	100,8	117,6	126,5	99,4	горнодобывающая промышленность и разработка карьеров
ishlab chiqaradigan sanoat	106,7	104,2	107,9	106,6	обрабатывающая промышленность
elektr, gaz, bug' bilan ta'minlash va havoni konditsiyalash	103,6	95,5	103,1	105,1	электроснабжение, подача газа, пара и кондиционирование воздуха
suv bilan ta'minlash; kanalizatsiya tizimi, chiqindilarni yig'ish va utilitatsiya qilish	110,0	108,0	111,3	102,2	водоснабжение; канализация, сбор и утилизация отходов

Sanoat ishlab chiqarish indeksi
(2010=100)
Индекс промышленного производства
(2010=100)



Hududlar bo'yicha sanoat mahsuloti hajmi
(amaldagi narxlarda; mlrd. so'm)
Объем промышленной продукции по регионам
(в фактических ценах; млрд. сум)

	2016	2017	2018	2019	
O'zbekiston Respublikasi ¹⁾	111 869,4	148 816,0	235 340,7	322 535,8	Республика Узбекистан ¹⁾
Qoraqalpog'iston Respublikasi	4 265,7	6 773,3	10 911,9	12 736,1	Республика Каракалпакстан
viloyatlar:					области:
Andijon	7 965,7	13 269,8	27 454,7	33 122,3	Андижанская
Buxoro	5 569,6	6 422,3	8 601,2	14 798,2	Бухарская
Jizzax	2 001,2	2 548,8	3 581,8	4 586,1	Джизакская
Qashqadaryo	9 632,2	10 945,9	14 529,5	20 360,1	Кашкадарьинская
Navoiy	10 657,9	13 072,9	22 892,4	4 4438,1	Навоийская
Namangan	3 475,7	4 615,5	6 586,6	8 818,1	Наманганская
Samarqand	7 446,0	9 242,0	13 488,1	15 783,6	Самаркандская
Surxondaryo	2 200,7	2 356,4	3 234,7	4 231,3	Сурхандарьинская
Sirdaryo	3 522,3	3 806,5	5 163,1	7 293,0	Сырдарьинская
Toshkent	16 864,7	21 693,4	37 724,4	53 484,8	Ташкентская
Farg'ona	8 040,7	9 728,5	13 613,8	18 661,2	Ферганская
Xorazm	2 802,7	4 070,4	6 457,2	8 538,6	Хорезмская
Toshkent sh.	23 511,9	30 459,6	43 274,1	52 747,5	г. Ташкент

¹⁾ Hududlar bo'yicha taqsimlanmagan ma'lumotlarni qo'shgan holda /
Включая нераспределенные данные по регионам

**Hududlar bo'yicha sanoat ishlab
chiqarish indeksi**
(o'tgan yilga nisbatan foizda)

Индекс промышленного производства по регионам
(в процентах к предыдущему году)

	2016	2017	2018	2019	
O'zbekiston Respublikasi	105,4	105,2	110,8	105,0	Республика Узбекистан
Qoraqalpog'iston Respublikasi	164,5	108,2	104,2	105,1	Республика Каракалпакстан
viloyatlar:					области:
Andijon	72,9	123,5	130,6	114,7	Андижанская
Buxoro	104,8	97,0	101,6	110,5	Бухарская
Jizzax	121,2	111,2	108,9	103,5	Джизакская
Qashqadaryo	102,1	105,1	104,2	94,0	Кашкадарьинская
Navoiy	101,2	97,5	101,8	104,3	Навоийская
Namangan	111,9	111,7	110,8	110,4	Наманганская
Samarqand	108,6	102,0	112,3	105,6	Самаркандская
Surxondaryo	106,5	97,9	106,0	107,1	Сурхандарьинская
Sirdaryo	111,8	91,8	104,2	103,2	Сырдарьинская
Toshkent	105,6	102,7	114,8	107,3	Ташкентская
Farg'ona	101,6	94,9	106,3	102,6	Ферганская
Xorazm	92,0	118,3	107,9	107,5	Хорезмская
Toshkent sh.	111,5	111,8	110,2	105,5	г. Ташкент

Respublika bo'yicha jami sanoat ishlab chiqarish hajmida hududlar ulushi (jamiga nisbatan foizda)

Доля регионов в общем объеме промышленного производства по республике (в процентах к итогу)

	Sanoat - jami				
	Промышленность - всего				
	2016	2017	2018	2019	
O'zbekiston Respublikasi	100,0	100,0	100,0	100,0	Республика Узбекистан
Qoraqalpog'iston Respublikasi	3,8	4,6	4,6	3,9	Республика Каракалпакстан
viloyatlar:					области:
Andijon	7,1	8,9	11,7	10,3	Андижанская
Buxoro	5,0	4,3	3,7	4,6	Бухарская
Jizzax	1,8	1,7	1,5	1,4	Джизакская
Qashqadaryo	8,6	7,4	6,2	6,3	Кашкадарьинская
Navoiy	9,5	8,8	9,7	13,8	Навоийская
Namangan	3,1	3,1	2,8	2,7	Наманганская
Samarqand	6,7	6,2	5,7	4,9	Самаркандская
Surxondaryo	2,0	1,6	1,4	1,3	Сурхандарьинская
Sirdaryo	3,1	2,6	2,2	2,3	Сырдарьинская
Toshkent	15,1	14,6	16,0	16,6	Ташкентская
Farg'ona	7,2	6,5	5,8	5,8	Ферганская
Xorazm	2,5	2,7	2,7	2,6	Хорезмская
Toshkent sh.	21,0	20,5	18,4	16,4	г. Ташкент

Iqtisodiy faoliyat turlari bo'yicha sanoat mahsulotlari (tovarlar, xizmatlar) ishlab chiqarish hajmi (mlrd. so'm)

Объем производства промышленной продукции (товаров, услуг) по видам экономической деятельности (млрд. сум)

	2016	2017	2018	2019	
Tog'-kon sanoati va ochiq konlarni ishlash	9 031,5	15 283,8	29 087,9	43 438,9	Горнодобывающая промышленность и разработка карьеров
Ko'mir, lignit, neft va tabiiy gaz qazib chiqarish	6 196,8	11 849,2	23 227,3	35 278,8	Добыча угля, лигнита, нефти и природного газа
Metall rudalarini qazib olish	1 866,4	2 436,9	4 069,0	6 213,4	Добыча металлических руд
Boshqa turdagi tog'-kon sanoat maxsulotlarini ishlab chiqarish	492,8	541,6	766,6	1 430,3	Прочая деятельность горнодобывающей промышленности
Ishlab chiqaradigan sanoat	91 483,0	120 686,9	189 642,6	254 860,9	Обрабатывающая промышленность
Oziq-ovqat, ichimliklar va tamaki mahsulotlarini ishlab chiqarish	26 782,3	28 194,7	31 695,8	43 483,6	Производство продуктов питания, напитков, табачных изделий
To'qimachilik, kiyim, teri mahsulotlarini ishlab chiqarish	18 635,2	24 286,1	34 215,3	40 701,3	Производство текстильных изделий, одежды, кожаной продукции
Yog'och va po'kak buyumlar, pohl va to'qish uchun materiallar, qog'oz va qog'oz mahsulotlari, mebel ishlab chiqarish	2 900,6	3 520,5	4 928,9	5 837,9	Производство деревянных и пробковых изделий, изделий из соломки и материалов для плетения, бумаги и бумажной продукции, мебели

Davomi

Продолжение

	2016	2017	2018	2019	
Yozilgan materiallarni nashr qilish va aks ettirish	939,9	1 129,7	1 260,3	1 361,9	Печать и воспроизведение записанных материалов
Koks va neftni qayta ishlash mahsulotlarini ishlab chiqarish	2 886,7	3 681,9	5 589,3	9 964,2	Производство кокса и продуктов нефтепереработки
Kimyo mahsulotlari, rezina va plastmassa buyumlarini ishlab chiqarish	9 973,5	13 129,6	20 373,8	24 322,1	Производство химической продукции, резиновых и пластмассовых изделий
Asosiy farmatsevtika mahsulotlari va preparatlarini ishlab chiqarish	1 220,9	1 403,1	1 612,4	1 945,8	Производство основных фармацевтических продуктов и препаратов
Boshqa nometall mineral mahsulotlarni ishlab chiqarish	6 338,3	7 528,2	12 190,3	13 721,8	Производство прочей неметаллической минеральной продукции
Metallurgiya sanoati	9 729,8	15 449,7	31 299,5	57 327,3	Металлургическая промышленность
Mashina va uskunalarni ishlab chiqarish, ta'mirlash va o'rnatish, avtotransport vositalari, treylerlar, yarim pritseplar va boshqa tayyor metall buyumlarni ishlab chiqarish	10 998,5	21 330,5	45 113,3	54 671,9	Производство, ремонт, установка машин и оборудования, производство автотранспортных средств, трейлеров и полуприцепов, прочих готовых металлических изделий
Elektr, gaz, bug' bilan ta'minlash va havoni konditsiyalash	10 522,6	11 656,0	14 518,5	22 014,7	Электроснабжение, подача газа, пара и кондиционирование воздуха
Suv bilan ta'minlash; kanalizatsiya tizimi, chiqindilarni yig'ish va utilitatsiya qilish	832,3	1 189,3	2 091,7	2 221,2	Водоснабжение; канализация, сбор и утилизация отходов

Sanoat mahsulotining iqtisodiy faoliyat turlari bo'yicha fizik hajm indeksi

Индекс промышленного производства по видам экономической деятельности

	O'tgan yilga nisbatan foizda				
	В процентах к предыдущему году				
	2016	2017	2018	2019	
Tog'-kon sanoati va ochiq konlarni ishlash	100,8	117,6	126,5	99,4	Горнодобывающая промышленность и разработка карьеров
Ko'mir, lignit neft va tabiiy gaz qazib chiqarish	101,3	123,2	130,0	99,1	Добыча угля, lignита, нефти и природного газа
Metall rudalarini qazib olish	99,8	100,1	102,6	107,3	Добыча металлических руд
Boshqa turdagi tog'-kon sanoat mahsulotlarini ishlab chiqarish	104,5	113,9	108,4	124,2	Прочие отрасли горнодобывающей промышленности
Ishlab chiqaradigan sanoat	106,7	104,2	107,9	106,6	Обрабатывающая промышленность
Oziq-ovqat, ichimliklar va tamaki mahsulotlarini ishlab chiqarish	108,2	91,7	100,9	110,8	Производство продуктов питания, напитков, табачных изделий
To'qimachilik, kiyim, teri mahsulotlarini ishlab chiqarish	109,4	103,8	105,4	104,9	Производство текстильных изделий, одежды, кожаной продукции
Yog'och va po'kak buyumlar, pohl va to'qish uchun materiallar, qog'oz va qog'oz mahsulotlari, mebel ishlab chiqarish	123,8	101,0	119,1	102,2	Производство деревянных и пробковых изделий, изделий из соломки и материалов для плетения, бумаги и бумажной продукции, мебели
Yozilgan materiallarni nashr qilish va aks ettirish	134,4	106,3	96,2	98,1	Печать и воспроизведение записанных материалов

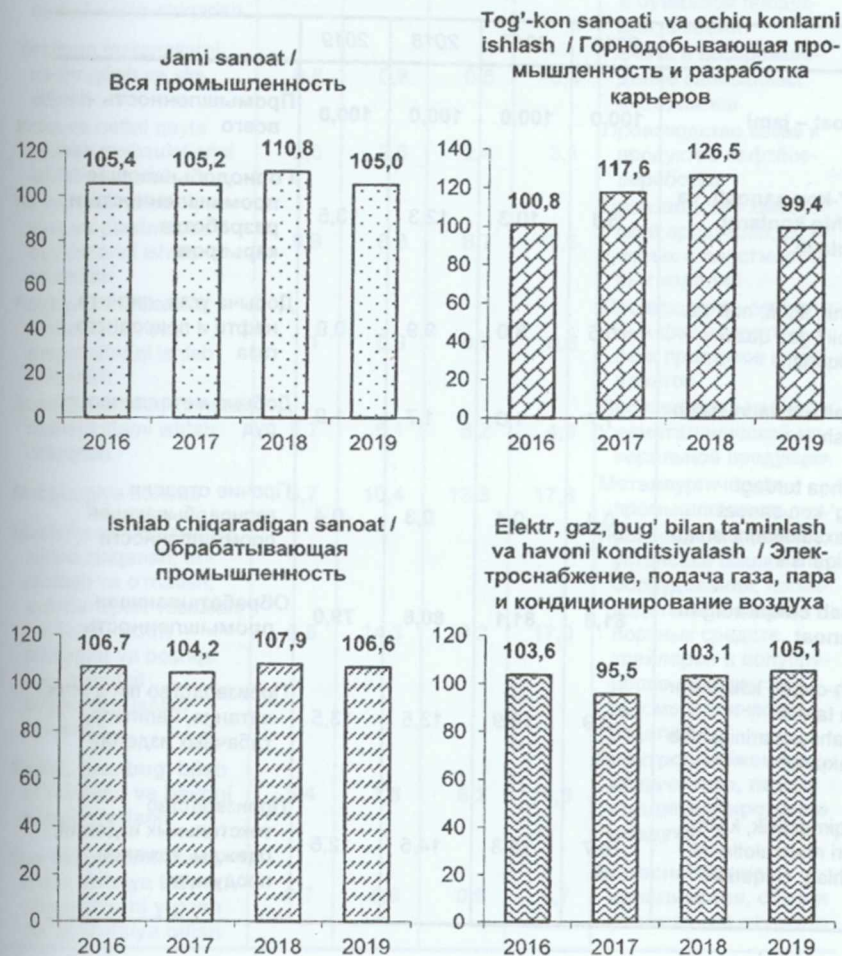
Davomi

Продолжение

	O'tgan yilga nisbatan foizda В процентах к предыдущему году				
	2016	2017	2018	2019	
	Koks va neftni qayta ishlash mahsulotlarini ishlab chiqarish	90,5	92,8	104,0	
Kimyo mahsulotlari, rezina va plastmassa buyumlarini ishlab chiqarish	126,9	100,4	103,4	100,0	Производство химической продукции, резиновых и пластмассовых изделий
Asosiy farmatsevtika mahsulotlari va preparatlarini ishlab chiqarish	127,4	109,4	103,3	108,5	Производство основных фармацевтических продуктов и препаратов
Boshqa nometall mineral mahsulotlarni ishlab chiqarish	111,0	110,6	111,6	104,5	Производство прочей неметаллической минеральной продукции
Metallurgiya sanoati	98,5	107,2	102,2	106,7	Металлургическая промышленность
Mashina va uskunalarini ishlab chiqarish, ta'mirlash va o'rnatish, avtotransport vositalari, treylerlar, yarim pritseplar va boshqa tayyor metall buyumlarni ishlab chiqarish	87,1	137,8	132,6	112,3	Производство, ремонт, установка машин и оборудования, производство автотранспортных средств, трейлеров и полуприцепов, прочих готовых металлических изделий
Elektr, gaz, bug' bilan ta'minlash va havoni konditsiyalash	103,6	95,5	103,1	105,1	Электроснабжение, подача газа, пара и кондиционирование воздуха
Suv bilan ta'minlash; kanalizatsiya tizimi, chiqindilarni yig'ish va utilizatsiya qilish	110,0	108,0	111,3	102,2	Водоснабжение; канализация, сбор и утилизация отходов

Sanoat mahsulotining iqtisodiy faoliyat turlari bo'yicha fizik hajm indeksi (o'tgan yilga nisbatan foizda)

Индекс промышленного производства по видам экономической деятельности (в процентах к предыдущему году)



Sanoat ishlab chiqarish tarkibida iqtisodiy faoliyat turlari bo'yicha mahsulotlarning ulushi (foizda)

Удельный вес продукции по видам экономической деятельности в структуре промышленного производства (в процентах)

	2016	2017	2018	2019	
Sanoat – jami	100,0	100,0	100,0	100,0	Промышленность - всего
Tog'-kon sanoati va ochiq konlarni ishlash	8,1	10,3	12,3	13,5	Горнодобывающая промышленность и разработка карьеров
Ko'mir, lignit, neft va tabiiy gaz qazib chiqarish	5,5	8,0	9,9	10,9	Добыча угля, лигнита, нефти и природного газа
Metall rudalarini qazib olish	1,7	1,6	1,7	1,9	Добыча металлических руд
Boshqa turdagi tog'-kon sanoat mahsulotlarini ishlab chiqarish	0,4	0,4	0,3	0,4	Прочие отрасли горнодобывающей промышленности
Ishlab chiqaradigan sanoat	81,8	81,1	80,6	79,0	Обрабатывающая промышленность
Oziq-ovqat, ichimliklar va tamaki mahsulotlarini ishlab chiqarish	23,9	18,9	13,5	13,5	Производство продуктов питания, напитков, табачных изделий
To'qimachilik, kiyim, teri mahsulotlarini ishlab chiqarish	16,7	16,3	14,5	12,6	Производство текстильных изделий, одежды, кожаной продукции

Davomi

Продолжение

	2016	2017	2018	2019	
Yog'och va po'kak buyumlar, pohlol va to'qish uchun materiallar, qog'oz va qog'oz mahsulotlari, mebel ishlab chiqarish	2,6	2,4	2,1	1,8	Производство деревянных и пробковых изделий, изделий из соломки и материалов для плетения, бумаги и бумажной продукции, мебели
Yozilgan materiallarni nashr qilish va aks ettirish	0,8	0,8	0,5	0,4	Печать и воспроизведение записанных материалов
Koks va neftni qayta ishlash mahsulotlarini ishlab chiqarish	2,6	2,5	2,4	3,1	Производство кокса и продуктов нефтепереработки
Kimyo mahsulotlari, rezina va plastmassa buyumlarini ishlab chiqarish	8,9	8,8	8,7	7,5	Производство химической продукции, резиновых и пластмассовых изделий
Asosiy farmatsevtika mahsulotlari va preparatlarini ishlab chiqarish	1,1	0,9	0,7	0,6	Производство основных фармацевтических продуктов и препаратов
Boshqa nometall mineral mahsulotlarni ishlab chiqarish	5,7	5,1	5,2	4,3	Производство прочей неметаллической минеральной продукции
Metallurgiya sanoati	8,7	10,4	13,3	17,8	Металлургическая промышленность
Mashina va uskunalarni ishlab chiqarish, ta'mirlash va o'rnatish, avtotransport vositalari, treylerlar, yarim pritseplar va boshqa tayyor metall buyumlarni ishlab chiqarish	9,8	14,3	19,2	17,0	Производство, ремонт, установка машин и оборудования, производство автотранспортных средств, трейлеров и полуприцепов, прочих готовых металлических изделий
Elektr, gaz, bug' bilan ta'minlash va havoni konditsiyalash	9,4	7,8	6,2	6,8	Электроснабжение, подача газа, пара и кондиционирование воздуха
Suv bilan ta'minlash; kanalizatsiya tizimi, chiqindilarni yig'ish va utilitatsiya qilish	0,7	0,8	0,9	0,7	Водоснабжение; канализация, сбор и утилизация отходов

Hududlar kesimida sanoat maxsulotlari ishlab chiqaruvchi korxonalar soni (birlik)

Количество промышленных предприятий и производств по регионам (единиц)

	Tog'-kon sanoati va ochiq konlarni ishlash Горнодобывающая промышленность и разработка карьеров				
	2016	2017	2018	2019	
O'zbekiston Respublikasi	1 327	1 530	1 814	2 349	Республика Узбекистан
Qoraqalpog'iston Respublikasi	96	102	114	163	Республика Каракалпакстан
viloyatlar:					области:
Andijon	69	72	81	110	Андижанская
Buxoro	62	65	71	125	Бухарская
Jizzax	71	83	102	127	Джизакская
Qashqadaryo	156	183	193	221	Кашкадарьинская
Navoiy	91	106	145	190	Навоийская
Namangan	59	61	88	115	Наманганская
Samarqand	117	190	216	238	Самаркандская
Surxondaryo	78	76	73	92	Сурхандарьинская
Sirdaryo	45	53	65	95	Сырдарьинская
Toshkent	214	217	262	349	Ташкентская
Farg'ona	82	115	131	178	Ферганская
Xorazm	3	3	7	8	Хорезмская
Toshkent sh.	184	204	266	338	г. Ташкент

Davomi

Продолжение

	Ishlab chiqaradigan sanoat Обрабатывающая промышленность				
	2016	2017	2018	2019	
O'zbekiston Respublikasi	40 945	46 426	53 654	66 729	Республика Узбекистан
Qoraqalpog'iston Respublikasi	1 031	1 282	1 621	2 096	Республика Каракалпакстан
viloyatlar:					области:
Andijon	4 710	4 616	5 318	6 274	Андижанская
Buxoro	1 918	2 194	2 507	3 402	Бухарская
Jizzax	1 377	1 670	2 109	2 611	Джизакская
Qashqadaryo	1 700	1 839	2 236	3 110	Кашкадарьинская
Navoiy	1 238	1 382	1 622	2 593	Навоийская
Namangan	3 125	3 741	4 158	5 273	Наманганская
Samarqand	2 864	3 450	4 359	5 657	Самаркандская
Surxondaryo	1 343	1 554	1 797	2 511	Сурхандарьинская
Sirdaryo	881	1 032	1 165	1 586	Сырдарьинская
Toshkent	4 089	4 710	5 532	6 977	Ташкентская
Farg'ona	4 265	5 126	5 983	7 305	Ферганская
Xorazm	1 974	2 115	2 337	2 993	Хорезмская
Toshkent sh.	10 430	11 715	12 910	14 341	г. Ташкент

Davomi

Продолжение

	Elektr, gaz, bug' bilan ta'minlash va hav- oni konditsiyalash				
	Электроснабжение, подача газа, пара и кондиционирование воздуха				
	2016	2017	2018	2019	
O'zbekiston Respublikasi	335	326	318	381	Республика Узбекистан
Qoraqalpog'iston Respublikasi	28	29	25	28	Республика Каракалпакстан
viloyatlar:					области:
Andijon	29	47	35	35	Андижанская
Buxoro	13	6	8	17	Бухарская
Jizzax	19	12	11	10	Джизакская
Qashqadaryo	17	13	13	23	Кашкадарьинская
Navoiy	8	7	10	13	Навоийская
Namangan	17	32	36	26	Наманганская
Samarqand	12	11	9	12	Самаркандская
Surxondaryo	10	9	7	10	Сурхандарьинская
Sirdaryo	22	14	17	20	Сырдарьинская
Toshkent	48	49	49	57	Ташкентская
Farg'ona	60	51	53	57	Ферганская
Xorazm	12	12	10	13	Хорезмская
Toshkent sh.	40	34	35	60	г. Ташкент

Davomi

Продолжение

	Suv bilan ta'minlash; kanalizatsiya tizimi, chiqindilarni yig'ish va utilitatsiya qilish				
	Водоснабжение; канализация, сбор и утилизация отходов				
	2016	2017	2018	2019	
O'zbekiston Respublikasi	908	903	1 064	1 117	Республика Узбекистан
Qoraqalpog'iston Respublikasi	46	32	36	34	Республика Каракалпакстан
viloyatlar:					области:
Andijon	78	93	114	132	Андижанская
Buxoro	43	44	39	44	Бухарская
Jizzax	39	47	44	39	Джизакская
Qashqadaryo	37	40	55	43	Кашкадарьинская
Navoiy	23	21	32	37	Навоийская
Namangan	51	50	63	72	Наманганская
Samarqand	90	62	70	69	Самаркандская
Surxondaryo	37	41	44	46	Сурхандарьинская
Sirdaryo	18	23	26	35	Сырдарьинская
Toshkent	148	159	176	166	Ташкентская
Farg'ona	89	83	101	120	Ферганская
Xorazm	21	29	48	44	Хорезмская
Toshkent sh.	188	179	216	236	г. Ташкент

Iqtisodiy faoliyat turlari bo'yicha sanoatdagi kichik korxonalar va mikrofirmalarning soni (birlik)

Количество промышленных малых и микро-организаций по видам экономической деятельности (единиц)

	2016	2017	2018	2019	
Jami	42 847	48 566	56 233	69 970	Всего
Tog'-kon sanoati va ochiq konlarni ishlash	1 300	1 498	1 788	2 325	Горнодобывающая промышленность и разработка карьеров
Ishlab chiqaradigan sanoat	40 518	46 041	53 251	66 295	Обрабатывающая промышленность
Elektr, gaz, bug' bilan ta'minlash va havoni konditsiyalash	264	258	255	310	Электроснабжение, подача газа, пара и кондиционирование воздуха
Suv bilan ta'minlash; kanalizatsiya tizimi, chiqindilarni yig'ish va utilitatsiya qilish	765	769	939	1 040	Водоснабжение; канализация сбор и утилизация отходов

Iqtisodiy faoliyat turlari bo'yicha kichik korxonalar va mikrofirmalarning sanoat mahsulotlari ishlab chiqarish hajmi (mlrd. so'm)

Объем промышленного производства малых предприятий и микрофирм по видам экономической деятельности (млрд. сум)

	2016	2017	2018	2019	
Sanoat jami	30 232,0	42 263,8	68 563,1	59 652,8	Всего промышленность
Tog'-kon sanoati va ochiq konlarni ishlash	510,2	772,1	2 045,2	1 242,8	Горнодобывающая промышленность и разработка карьеров
Ishlab chiqaradigan sanoat	29 223,5	41 234,2	66 128,8	57 260,5	Обрабатывающая промышленность
Elektr, gaz, bug' bilan ta'minlash va havoni konditsiyalash	421,6	78,4	81,8	910,4	Электроснабжение, подача газа, пара и кондиционирование воздуха
Suv bilan ta'minlash; kanalizatsiya tizimi, chiqindilarni yig'ish va utilitatsiya qilish	76,7	179,1	307,3	239,1	Водоснабжение; канализация, сбор и утилизация отходов

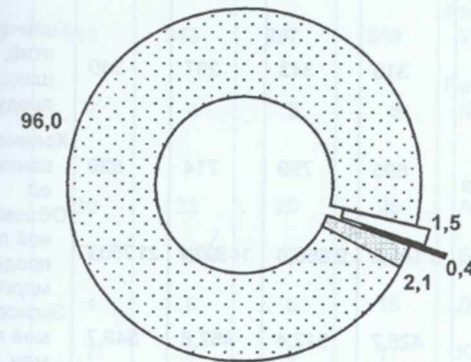
Kichik korxonalar va mikrofirmalarning O'zbekiston Respublikasi sanoati rivojining asosiy iqtisodiy ko'rsatkichlaridagi ulushi (foizda)

Удельный вес малых предприятий и микрофирм в основных экономических показателях развития промышленности Республики Узбекистан (в процентах)

	2016	2017	2018	2019	
Sanoat jami	100,0	100,0	100,0	100,0	Всего промышленность
Tog'-kon sanoati va ochiq konlarni ishlash	1,7	1,8	3,0	2,1	Горнодобывающая промышленность и разработка карьеров
Ishlab chiqaradigan sanoat	96,6	97,6	96,5	96,0	Обрабатывающая промышленность
Elektr, gaz, bug' bilan ta'minlash va havoni konditsiyalash	1,4	0,2	0,1	1,5	Электроснабжение, подача газа, пара и кондиционирование воздуха
Suv bilan ta'minlash; kanalizatsiya tizimi, chiqindilarni yig'ish va utilitatsiya qilish	0,3	0,4	0,4	0,4	Водоснабжение; канализация, сбор и утилизация отходов

2019 yilda kichik korxonalar va mikrofirmalarning O'zbekiston Respublikasi sanoati rivojining asosiy iqtisodiy ko'rsatkichlaridagi ulushi (foizda)

Удельный вес малых предприятий и микрофирм в основных экономических показателях развития промышленности Республики Узбекистан в 2019 году (в процентах)



- Tog'-kon sanoati va ochiq konlarni ishlash / Горнодобывающая промышленность и разработка карьеров
- Ishlab chiqaradigan sanoat / Обрабатывающая промышленность
- Elektr, gaz, bug' bilan ta'minlash va havoni konditsiyalash / Электроснабжение, подача газа, пара и кондиционирование воздуха
- Suv bilan ta'minlash; kanalizatsiya tizimi, chiqindilarni yig'ish va utilitatsiya qilish / Водоснабжение; канализация, сбор и утилизация отходов

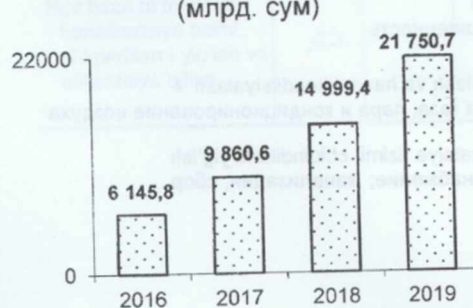
Mahalliyashtirish dasturining sanoat kooperatsiyasi asosida tayyor mahsulot, to'ldiruvchi buyum va materiallar ishlab chiqarish bo'yicha asosiy ko'rsatkichlari

Основные показатели Программы локализации производства готовой продукции, комплектующих изделий и материалов на основе промышленной кооперации

	2016	2017	2018	2019	
Mahalliyashtirish mahsuloti ishlab chiqargan korxonalar soni, dona	318	343	297	340	Количество предприятий, производивших локализуемую продукцию, ед.
Amalga oshirilgan loyihalar soni, dona	695	799	714	839	Количество реализованных проектов, ед.
Ishlab chiqarilgan mahalliyashtirish mahsuloti hajmi, mlrd. so'm	6 145,8	9 860,6	14 999,4	21 750,7	Объем произведенной локализуемой продукции, млрд. сум
Mahalliyashtirish mahsulotining eksporti, mln. doll.	425,7	512,4	457,8	549,7	Экспорт локализуемой продукции, млн. долл.

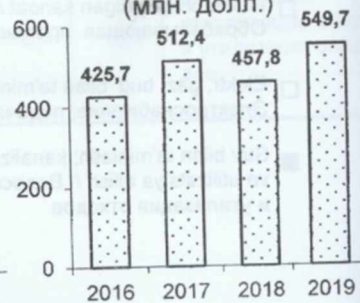
Ishlab chiqarilgan mahalliyashtirish mahsuloti hajmi
(mlrd. so'm)

Объем произведенной локализуемой продукции
(млрд. сум)



Mahalliyashtirish mahsulotining eksporti
(mln. doll.)

Экспорт локализуемой продукции
(млн. долл.)



Промышленность Узбекистана

Hududlar bo'yicha Mahalliyashtirish dasturi asosida mahsulotlar ishlab chiqargan korxonalar soni

(birlik)

Количество предприятий, производивших продукцию в рамках Программы локализации по регионам

(единиц)

	2016	2017	2018	2019	
O'zbekiston Respublikasi	318	343	297	340	Республика Узбекистан
Qoraqalpog'iston Respublikasi	7	4	5	8	Республика Каракалпакстан
viloyatlar:					области:
Andijon	30	33	29	28	Андижанская
Buxoro	7	7	3	23	Бухарская
Jizzax	4	6	5	16	Джизакская
Qashqadaryo	7	8	8	11	Кашкадарьинская
Navoiy	16	13	13	14	Навоийская
Namangan	16	14	14	9	Наманганская
Samarqand	23	19	18	19	Самаркандская
Surxondaryo	3	3	3	14	Сурхандарьинская
Sirdaryo	3	6	4	6	Сырдарьинская
Toshkent	38	47	49	48	Ташкентская
Farg'ona	23	29	25	26	Ферганская
Xorazm	10	6	3	7	Хорезмская
Toshkent sh.	131	148	118	111	г. Ташкент

Hududlar bo'yicha Mahalliyashtirish dasturi asosida amalga oshirilgan loyihalar soni (birlik)

Количество проектов, реализованных в рамках Программы локализации по регионам (единиц)

	2016	2017	2018	2019	
O'zbekiston Respublikasi	695	799	714	839	Республика Узбекистан
Qoraqalpog'iston Respublikasi	8	5	6	10	Республика Каракалпакстан
viloyatlar:					области:
Andijon	47	54	51	57	Андижанская
Buxoro	13	10	4	27	Бухарская
Jizzax	7	17	16	33	Джизакская
Qashqadaryo	12	14	14	19	Кашкадарьинская
Navoiy	55	56	58	109	Навоийская
Namangan	25	31	32	19	Наманганская
Samarqand	50	40	35	40	Самаркандская
Surxondaryo	3	3	3	14	Сурхандарьинская
Sirdaryo	3	9	7	7	Сырдарьинская
Toshkent	147	167	160	183	Ташкентская
Farg'ona	33	48	44	43	Ферганская
Xorazm	13	14	5	9	Хорезмская
Toshkent sh.	279	331	279	269	г. Ташкент

Hududlar bo'yicha Mahalliyashtirish dasturi asosida ishlab chiqarilgan mahsulotlar hajmi (mlrd. so'm)

Объем произведенной продукции в рамках Программы локализации по регионам (млрд. сум)

	2016	2017	2018	2019	
O'zbekiston Respublikasi	6 145,8	9 860,6	14 999,4	21 750,7	Республика Узбекистан
Qoraqalpog'iston Respublikasi	1 018,4	2 303,3	3 952,7	4 122,1	Республика Каракалпакстан
viloyatlar:					области:
Andijon	547,9	1 844,0	4 995,5	6 475,8	Андижанская
Buxoro	123,9	82,9	67,5	259,5	Бухарская
Jizzax	17,5	35,7	129,0	461,7	Джизакская
Qashqadaryo	106,6	5,4	4,0	17,7	Кашкадарьинская
Navoiy	62,7	136,6	257,8	726,4	Навоийская
Namangan	83,7	141,7	226,0	209,2	Наманганская
Samarqand	247,6	182,6	346,7	587,5	Самаркандская
Surxondaryo	1,8	0,8	0,6	56,4	Сурхандарьинская
Sirdaryo	41,1	45,6	49,2	258,8	Сырдарьинская
Toshkent	523,7	536,9	670,1	1 453,9	Ташкентская
Farg'ona	86,1	94,4	134,1	574,4	Ферганская
Xorazm	39,4	18,9	14,7	38,3	Хорезмская
Toshkent sh.	3 245,4	4 431,7	4 151,5	6 509,1	г. Ташкент

Hududlar bo'yicha Mahalliyashtirish dasturi asosida
ishlab chiqarilgan mahsulotlar eksporti
(mln. AQSh doll.)Объем экспорта продукции, произведенной в рамках
Программы локализации по регионам
(млн. долл. США)

	2016	2017	2018	2019	
O'zbekiston Respublikasi	425,7	512,4	457,8	549,7	Республика Узбекистан
Qoraqalpog'iston Respublikasi	340,1	375,8	386,2	324,4	Республика Каракалпакстан
viloyatlar:					области:
Andijon	12,6	45,6	11,1	82,5	Андижанская
Buxoro	0,3	0,3	0,3	1,0	Бухарская
Jizzax	0,03	0,006	2,6	4,7	Джизакская
Qashqadaryo	18,6	0,006	-	-	Кашкадарьинская
Navoiy	0,3	1,1	1,8	0,8	Навоийская
Namangan	0,3	0,1	0,1	0,8	Наманганская
Samarqand	5,2	6,9	3,3	8,5	Самаркандская
Surxondaryo	-	-	-	0,3	Сурхандарьинская
Sirdaryo	-	0,4	0,5	2,9	Сырдарьинская
Toshkent	13,1	1,7	4,0	12,6	Ташкентская
Farg'ona	0,5	3,2	2,0	4,9	Ферганская
Xorazm	-	-	-	-	Хорезмская
Toshkent sh.	34,7	77,2	46,1	106,3	г. Ташкент

Aholi jon boshiga ishlab chiqarilgan sanoat mahsuloti
(ming so'm)Производство промышленной продукции
на душу населения
(тыс. сум)

	2016	2017	2018	2019	
O'zbekiston Respublikasi	3 512,6	4 594,7	7 141,0	9 604,9	Республика Узбекистан
Qoraqalpog'iston Respublikasi	2 364,2	3 701,4	5 879,3	6 759,9	Республика Каракалпакстан
viloyatlar:					области:
Andijon	2 712,6	4 442,4	9 033,2	10 694,0	Андижанская
Buxoro	3 044,6	3 458,6	4 575,1	7 750,3	Бухарская
Jizzax	1 553,1	1 941,2	2 675,6	3 354,4	Джизакская
Qashqadaryo	3 150,7	3 509,9	4 568,0	6 270,9	Кашкадарьинская
Navoiy	11 395,1	13 755,1	23 568,9	44 963,4	Навоийская
Namangan	1 322,6	1 724,8	2 416,0	3 169,9	Наманганская
Samarqand	2 058,1	2 507,4	3 587,7	4 112,3	Самаркандская
Surxondaryo	903,0	947,0	1 272,4	1 627,7	Сурхандарьинская
Sirdaryo	4 420,5	4 702,3	6 274,3	8 702,0	Сырдарьинская
Toshkent	5 998,0	7 624,6	13 099,2	18 315,4	Ташкентская
Farg'ona	2 274,6	2 708,0	3 728,0	5 019,6	Ферганская
Xorazm	1 590,8	2 272,9	3 547,3	4 612,7	Хорезмская
Toshkent sh.	9 761,2	12 460,5	17 397,3	20 760,0	г. Ташкент

2019 yilda aholi jon boshiga ishlab chiqarilgan sanoat mahsuloti
(ming so'm)

Производство промышленной продукции на душу населения в 2019 году
(тыс. сум)



Aholi jon boshiga ishlab chiqarilgan sanoat mahsulotining o'sish sur'atlari
(o'tgan yilga nisbatan foizda)

Темпы роста производства промышленной продукции на душу населения
(в процентах к предыдущему году)

	2016	2017	2018	2019	
O'zbekiston Respublikasi	103,6	103,4	108,9	103,0	Республика Узбекистан
Qoraqalpog'iston Respublikasi	162,0	106,7	102,7	103,5	Республика Каракалпакстан
viloyatlar:					области:
Andijon	71,6	121,4	128,4	112,6	Андижанская
Buxoro	103,1	95,6	100,4	108,8	Бухарская
Jizzax	118,8	109,2	106,8	101,3	Джизакская
Qashqadaryo	99,9	103,0	102,2	92,1	Кашкадарьинская
Navoiy	99,6	96,0	99,6	102,5	Навоийская
Namangan	109,8	109,7	108,8	108,2	Наманганская
Samarqand	106,5	100,1	110,1	103,4	Самаркандская
Surxondaryo	104,2	95,9	103,8	104,7	Сурхандарьинская
Sirdaryo	110,0	90,3	102,5	101,3	Сырдарьинская
Toshkent	104,3	101,5	113,4	105,8	Ташкентская
Farg'ona	99,9	93,4	104,6	100,8	Ферганская
Xorazm	90,4	116,3	106,2	105,7	Хорезмская
Toshkent sh.	110,3	110,2	108,3	103,3	г. Ташкент

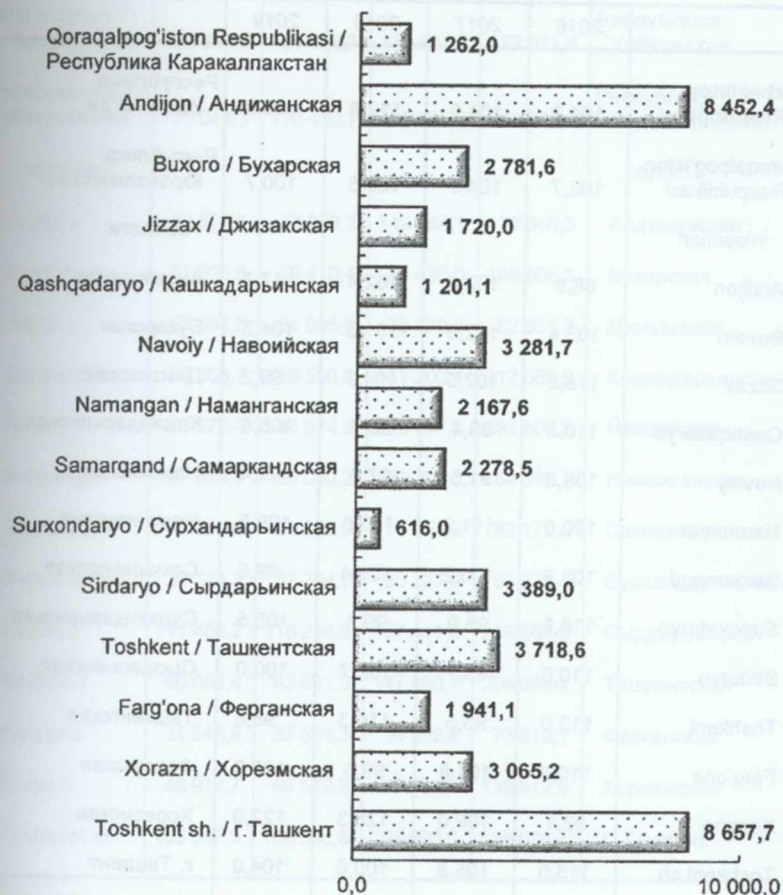
Aholi jon boshiga ishlab chiqarilgan iste'mol mollari
(ming so'm)

Производство потребительских товаров
на душу населения
(тыс. сум)

	2016	2017	2018	2019	
O'zbekiston Respublikasi	1 515,1	1 842,9	2 534,1	3 285,3	Республика Узбекистан
Qoraqalpog'iston Respublikasi	603,4	660,8	977,9	1 262,0	Республика Каракалпастан
viloyatlar:					области:
Andijon	1 809,5	3 298,5	7 036,3	8 452,4	Андижанская
Buxoro	1 440,9	1 676,0	1 947,5	2 781,6	Бухарская
Jizzax	817,5	989,7	1 360,6	1 720,0	Джизакская
Qashqadaryo	843,0	817,4	909,2	1 201,1	Кашкадарьинская
Navoiy	2 287,2	2 308,0	2 603,0	3 281,7	Навоийская
Namangan	918,4	1 154,9	1 517,0	2 167,6	Наманганская
Samarqand	1 404,1	1 605,9	2 087,6	2 278,5	Самаркандская
Surxondaryo	404,3	429,4	479,1	616,0	Сурхандарьинская
Sirdaryo	1 762,1	1 873,5	2 303,0	3 389,0	Сырдарьинская
Toshkent	2 222,9	2 033,4	2 674,0	3 718,6	Ташкентская
Farg'ona	938,1	1 041,3	1 240,5	1 941,1	Ферганская
Xorazm	948,6	1 325,8	2 145,1	3 065,2	Хорезмская
Toshkent sh.	4 857,7	5 840,0	7 172,2	8 657,7	г. Ташкент

2019 yilda aholi jon boshiga
ishlab chiqarilgan iste'mol mollari
(ming so'm)

Производство потребительских товаров
на душу населения в 2019 году
(тыс. сум)



Aholi jon boshiga ishlab chiqarilgan iste'mol ro'llarining o'sish sur'atlari
(o'tgan yilga nisbatan foizda)

Темпы роста производства потребительских товаров на душу населения
(в процентах к предыдущему году)

	2016	2017	2018	2019	
O'zbekiston Respublikasi	104,2	104,9	112,8	108,2	Республика Узбекистан
Qoraqalpog'iston Respublikasi	102,7	104,9	120,5	100,7	Республика Каракалпакстан
viloyatlar:					области:
Andijon	68,8	132,6	162,4	117,7	Андижанская
Buxoro	103,4	102,6	101,3	104,3	Бухарская
Jizzax	118,2	107,5	104,7	99,2	Джизакская
Qashqadaryo	110,3	89,4	98,7	108,0	Кашкадарьинская
Navoiy	109,8	91,5	97,9	99,4	Навоийская
Namangan	120,0	111,2	109,6	109,5	Наманганская
Samarqand	106,9	100,2	109,4	99,5	Самаркандская
Surxondaryo	116,8	95,0	99,3	106,5	Сурхандарьинская
Sirdaryo	110,0	95,1	102,7	100,0	Сырдарьинская
Toshkent	113,0	93,5	110,3	98,6	Ташкентская
Farg'ona	110,6	104,8	99,6	100,6	Ферганская
Xorazm	92,1	109,0	128,3	122,0	Хорезмская
Toshkent sh.	118,0	105,8	100,0	104,0	г. Ташкент

Sanoatda mehnat unumdorligi
(sanoatda band 1 kishiga ming so'm)

Производительность труда в промышленности
(тыс. сум на 1 занятого в промышленности)

	2016	2017	2018	2019	
O'zbekiston Respublikasi	62 066,9	81 462,7	130 534,5	177 071,5	Республика Узбекистан
Qoraqalpog'iston Respublikasi	70 044,3	110 493,7	180 065,0	198 690,7	Республика Каракалпакстан
viloyatlar:					области:
Andijon	43 839,8	72 079,2	149 048,1	178 846,3	Андижанская
Buxoro	51 906,8	59 410,4	83 426,0	145 508,3	Бухарская
Jizzax	43 694,3	54 695,0	76 370,2	82 931,7	Джизакская
Qashqadaryo	94 805,1	106 580,9	141 200,4	212 083,9	Кашкадарьинская
Navoiy	93 572,4	114 674,3	206 797,1	393 606,2	Навоийская
Namangan	27 584,9	36 030,2	50 202,5	64 886,7	Наманганская
Samarqand	41 024,8	50 282,9	74 151,3	89 172,8	Самаркандская
Surxondaryo	35 324,2	37 284,9	50 227,6	63 724,4	Сурхандарьинская
Sirdaryo	111 465,2	118 214,8	157 411,0	219 668,0	Сырдарьинская
Toshkent	66 058,4	83 661,5	147 880,7	206 984,4	Ташкентская
Farg'ona	31 643,8	37 634,3	54 259,8	73 818,1	Ферганская
Xorazm	48 912,7	69 579,3	109 074,7	138 612,9	Хорезмская
Toshkent sh.	105 387,3	134 538,8	197 598,6	238 676,4	г. Ташкент

Davomi

Продолжение

	2016	2017	2018	2019	
Yog'och va po'kak buyumlar, pohl va to'qish uchun materiallar, qog'oz va qog'oz mahsulotlari, mebel ishlab chiqarish	40,4	44,4	41,6	34,6	Производство деревянных и пробковых изделий, изделий из соломки и материалов для плетения, бумаги и бумажной продукции, мебели
Yozilgan materiallarni nashr qilish va aks ettirish	15,2	16,7	16,3	12,1	Печать и воспроизведение записанных материалов
Koks va neftni qayta ishlash mahsulotlarini ishlab chiqarish	319,3	324,5	339,1	312,8	Производство кокса и продуктов нефтепереработки
Kimyo mahsulotlari, rezina va plastmassa buyumlarini ishlab chiqarish	3 362,9	3 439,2	3 551,9	3 639,9	Производство химической продукции, резиновых и пластмассовых изделий
Asosiy farmatsevtika mahsulotlari va preparatlarini ishlab chiqarish	15,3	18,5	21,5	29,2	Производство основных фармацевтических продуктов и препаратов
Boshqa nometall mineral mahsulotlarni ishlab chiqarish	1 106,9	1 103,6	1 004,8	1 005,5	Производство прочей неметаллической минеральной продукции

Davomi

Продолжение

	2016	2017	2018	2019	
Metallurgiya sanoati	6 792,0	7 349,3	7 401,2	7 842,0	Металлургическая промышленность
Mashina va uskunalarni ishlab chiqarish, ta'mirlash va o'rnatish, avtotransport vositalari, treylerlar, yarim pritseplar va boshqa tayyor metall buyumlarni ishlab chiqarish	305,4	313,9	322,9	380,4	Производство, ремонт, установка машин и оборудования, производство автотранспортных средств, трейлеров и полуприцепов, прочих готовых металлических изделий
Elektr, gaz, bug' bilan ta'minlash va havoni konditsiyalash	6 415,5	6 756,8	7 656,5	7 347,5	Электроснабжение, подача газа, пара и кондиционирование воздуха
Suv bilan ta'minlash; kanalizatsiya tizimi, chiqindilarni yig'ish va utilitatsiya qilish	631,0	730,4	772,0	719,6	Водоснабжение; канализация, сбор и утилизация отходов

Avtotransport vositalarini ishlab chiqarish (dona)

Производство автотранспортных средств (штук)

	2016	2017	2018	2019	
Engil avtomobillar	88 152	140 247	220 667	271 113	Автомобили легковые
shu jumladan:					в том числе:
«Neksia»	32 166	34 544	59 343	73 151	«Нексия»
«Damas»	19 295	27 272	42 000	51 824	«Дамас»
«Spark»	17 735	22 360	29 092	24 249	«Спарк»
«Jentra»	9 443	19 164	33 314	44 508	«Джентра»
«Kobalt»	3 880	18 014	37 626	56 211	«Кобальт»
«Matiz»	2 933	13 002	5 214	0	«Матиз»
«Kaptiva»	2 148	4 540	4 832	8	«Каптив»
«Malibu»	216	963	6 624	5 944	«Малибу»
«Orlanda»	336	388	433	0	«Орландо»
«Treker»	-	-	2 189	7 930	«Трекер»
Yuk avtomobillar	3 517	3 743	4 237	5 320	Автомобили грузовые
Avtobuslar	908	1 057	949	1 534	Автобусы

SANOAT ISHLAB CHIQRISH ASOSIY FONDLARI

ПРОМЫШЛЕННО-ПРОИЗВОДСТВЕННЫЕ ОСНОВНЫЕ ФОНДЫ

Tog'-kon va ishlab chiqaradigan sanoat bo'yicha barcha moliyalashtirish manbalari hisobidan asosiy kapitalga kiritilgan investitsiyalar (amaldagi narxlarida; mlrd. so'm)

Инвестиции в основной капитал по горнодобывающей и обрабатывающей промышленности за счет всех источников финансирования (в фактических ценах; млрд. сум)

	2016	2017	2018	2019	
Jami	16 165,5	26 441,9	41 777,9	71 059,8	Всего
shu jumladan:					в том числе:
tog'-kon sanoati	7 173,4	14 203,8	16 036,7	20 069,6	горнодобывающая промышленность
ulardan qazib olish:					из нее добыча:
ko'mir va lingit	312,9	183,4	389,0	547,0	угля и лигнита
xom neft va tabiiy gaz	6 214,1	11 779,6	11 162,0	16 095,7	сырой нефти и природного газа
metall rudalari	374,8	984,5	2 009,3	2 251,4	металлических руд
boshqalar	271,6	1 256,3	2 476,4	1 175,5	другие
ishlab chiqaradigan sanoat	8 992,1	12 238,1	25 741,2	50 990,2	обрабатывающая промышленность
undan:					из нее:
oziq - ovqat, ichimliklar va tami maki mahsulotlari	919,9	1 615,8	3 117,0	4 504,3	продуктов питания, напитков и табака

Davomi

Продолжение

	2015	2016	2017	2018	
to'qimachilik mahsulotlari va kiyimlar	1 432,4	2 650,2	5 152,9	11 824,5	текстильных изделий и одежды
kimyo mahsulotlarini ishlab chiqarish	2 796,5	1 436,9	4 141,2	6 757,6	производство химической продукции
rezina va plastmassa buyumlar	450,6	883,4	1 225,1	1 783,7	резиновых и пластмассовых изделий
nometall mineral mahsulotlari	907,6	1 610,7	3 215,7	10 197,8	неметаллической минеральной продукции
metallurgiya	804,3	1 529,2	4 559,4	9 011,8	металлургическая
mashina va uskunalardan tashqari, metall buyumlar	215,3	389,0	842,4	1 436,1	металлических изделий, кроме машин и оборудования
avtotransport vositalari va boshqa transport uskunalari	289,1	269,7	372,6	479,2	автотранспортных средств и прочего транспортного оборудования
boshqalar	1 176,4	1 853,2	3 114,9	4 995,2	другие

Tog'-kon va ishlab chiqaradigan sanoat bo'yicha barcha moliyalashtirish manbalari hisobidan asosiy kapitalga kiritilgan investitsiyalar tarkibi (foizda)

Структура инвестиций в основной капитал по горнодобывающей и обрабатывающей промышленности за счет всех источников финансирования (в процентах)

	2016	2017	2018	2019	
Jami	100,0	100,0	100,0	100,0	Всего
shu jumladan:					в том числе:
tog'-kon sanoati	44,4	53,7	38,4	28,2	горнодобывающая промышленность
ulardan qazib olish:					из нее добыча:
ko'mir va lingit	1,9	0,7	1,0	0,8	угля и лигнита
xom neft va tabiiy gaz	38,5	44,5	26,7	22,6	сырой нефти и природного газа
metall rudalari	2,3	3,7	4,8	3,2	металлических руд
boshqalar	1,7	4,8	5,9	1,6	другие
ishlab chiqaradigan sanoat	55,6	46,3	61,6	71,8	обрабатывающая промышленность
undan:					из нее:
oziq - ovqat, ichimliklar va tamaki mahsulotlari	5,7	6,1	7,5	6,3	продуктов питания, напитков и табака

Davomi

Продолжение

	2016	2017	2018	2019	
to'qimachilik mahsulotlari va kiyimlar	8,8	10,0	12,3	16,7	текстильных изделий и одежды
kimyo mahsulotlarini ishlab chiqarish	17,3	5,4	9,9	9,5	производство химической продукции
rezina va plastmassa buyumlar	2,8	3,3	2,9	2,5	резиновых и пластмассовых изделий
nometall mineral mahsulotlari	5,6	6,1	7,7	14,4	неметаллической минеральной продукции
metallurgiya	5,0	5,8	10,9	12,7	металлургическая
mashina va uskunalardan tashqari, metall buyumlar	1,3	1,5	2,0	2,0	металлических изделий, кроме машин и оборудования
avtotransport vositalari va boshqa transport uskunalari	1,8	1,0	0,9	0,7	автотранспортных средств и прочего транспортного оборудования
boshqalar	7,3	7,0	7,5	7,0	другие

Sanoat korxonalarining asosiy fondlari ¹⁾
(mlrd. so'm)Основные фонды промышленных предприятий ¹⁾
(млрд. сум)

	2016	2017	2018	2019	
Sanoat jami	84 256,5	92 000,8	132 373,5	124 610,3	Вся промышленность
ulardan:					из нее:
tog'-kon sanoati va ochiq konlarni ishlash	36 914,9	25 876,0	33 187,9	8 480,6	горнодобывающая промышленность и разработка карьеров
ishlab chiqaradigan sanoat	29 873,7	47 843,0	70 240,2	85 579,2	обрабатывающая промышленность
elektr, gaz, bug' bilan ta'minlash va havoni konditsiyalash	15 947,1	15 988,6	25 575,3	25 709,8	электроснабжение, подача газа, пара и кондиционирование воздуха
suv bilan ta'minlash kanalizatsiya; chiqindilarni yig'ish va utilitatsiya qilish	1 520,7	2 293,2	3 370,1	4 840,7	водоснабжение; канализация, сбор и утилизация отходов

¹⁾ Kichik korxonalar, mikrofirmalar va notijorat tashkilotlarsiz /
Без малых предприятий, микрофирм и некоммерческих организаций

Iqtisodiy faoliyat turlari bo'yicha sanoat korxonalari
asosiy fondlarining ulushi ¹⁾
(jamiga nisbatan foizda)

Удельный вес основных фондов промышленных
предприятий по видам экономической деятельности ¹⁾
(в процентах к итогу)

	2016	2017	2018	2019	
Sanoat jami	100,0	100,0	100,0	100,0	Вся промышленность
ulardan:					из нее:
tog'-kon sanoati va ochiq konlarni ishlash	43,8	28,1	25,1	6,8	горнодобывающая промышленность и разработка карьеров
ishlab chiqaradigan sanoat	35,5	52,0	53,1	68,7	обрабатывающая промышленность
elektr, gaz, bug' bilan ta'minlash va havoni konditsiyalash	18,9	17,3	19,3	20,6	электроснабжение, подача газа, пара и кондиционирование воздуха
suv bilan ta'minlash; kanalizatsiya, chiqindilarni yig'ish va utilizatsiya qilish	1,8	2,5	2,5	3,9	водоснабжение; канализация, сбор и утилизация отходов

¹⁾ Kichik korxonalar, mikrofirmalar va notijorat tashkilotlarsiz /
Без малых предприятий, микрофирм и некоммерческих организаций

Hududlar bo'yicha sanoat korxonalari
asosiy fondlarining harakati
(mlrd. so'm)

Движение основных фондов промышленных
предприятий по регионам
(млрд. сум)

	Boshlang'ich (tiklash) qiymati Первоначальная (восстановительная) стоимость			
	yil boshiga qoldiq o'stirik na boshiga qoldiq	kelib tushgan postuplenie		
		jami vsego	ulardan ishga tushirilgan yangi asosiy vositalar iz nix vvedeno v deystvie novyx osnovnyx sredstv	
	2016			
O'zbekiston Respublikasi	67 387,3	17 952,4	16 133,2	Республика Узбекистан
Qoraqalpog'iston Respublikasi	1 306,6	7 320,7	7 288,9	Республика Каракалпакстан
viloyatlar:				области:
Andijon	3 991,5	621,1	523,9	Андижанская
Buxoro	4 089,0	924,9	820,6	Бухарская
Jizzax	513,1	52,1	43,9	Джизакская
Qashqadaryo	16 121,4	4 011,0	3 943,9	Кашкадарьинская
Navoiy	10 727,2	966,2	750,1	Навоийская
Namangan	678,8	127,1	64,1	Наманганская
Samarqand	1 009,3	387,6	375,2	Самаркандская
Surxondaryo	800,7	42,3	38,7	Сурхандарьинская
Sirdaryo	865,3	82,0	63,6	Сырдарьинская
Toshkent	10 447,0	2 195,9	1 266,5	Ташкентская
Farg'ona	3 713,1	554,4	350,9	Ферганская
Xorazm	510,9	40,6	27,5	Хорезмская
Toshkent sh.	12 613,3	626,4	575,4	г. Ташкент

Davomi

Продолжение

	Boshlang'ich (tiklash) qiymati Первоначальная (восстановительная) стоимость			
	chiqib ketgan выбытие		yil oxiriga qoldiq ostatom na konec goda	
	jami vesego	ulardan tugatilgan (hisobdan chiqaril- gan) asosiy vositalar iz nux likvidiro- rovano (spisano) osnovnyx sredstve		
2016				
O'zbekiston Respublikasi	1 083,2	619,7	84 256,5	Республика Узбекистан
Qoraqalpog'iston Respublikasi	56,0	46,4	8 571,3	Республика Каракалпакстан
viloyatlar:				области:
Andijon	105,6	80,8	4 507,1	Андижанская
Buxoro	31,9	26,7	4 982,0	Бухарская
Jizzax	22,5	3,4	542,7	Джизакская
Qashqadaryo	217,2	202,0	19 915,2	Кашкадарьинская
Navoiy	177,7	111,9	11 515,8	Навоийская
Namangan	36,4	17,8	769,6	Наманганская
Samarqand	20,0	3,3	1376,9	Самаркандская
Surxondaryo	12,5	6,1	830,5	Сурхандарьинская
Sirdaryo	6,0	5,7	941,2	Сырдарьинская
Toshkent	125,5	50,9	12 517,4	Ташкентская
Farg'ona	36,0	27,7	4 231,5	Ферганская
Xorazm	5,1	3,4	546,4	Хорезмская
Toshkent sh.	230,8	33,6	13 009,0	г. Ташкент

Davomi

Продолжение

	jamlangan amortizatsiya (eskirish) накопленная амортиза- ция (износ)			
	yil boshiga na начало goda	yil oxiriga na konec goda	yil oxiriga qoldiq qiymati ostatomnaya stomost' na konec goda	
	2016			
O'zbekiston Respublikasi	29 223,2	33 486,4	50 770,1	Республика Узбекистан
Qoraqalpog'iston Respublikasi	415,0	624,4	7 946,9	Республика Каракалпакстан
viloyatlar:				области:
Andijon	2 355,1	2 682,1	1 825,0	Андижанская
Buxoro	1 329,7	1 542,7	3 439,3	Бухарская
Jizzax	156,6	180,9	361,8	Джизакская
Qashqadaryo	5 647,8	6 630,4	13 284,8	Кашкадарьинская
Navoiy	5 117,4	5 606,7	5 909,1	Навоийская
Namangan	297,4	324,1	445,5	Наманганская
Samarqand	349,3	473,7	903,2	Самаркандская
Surxondaryo	286,2	319,5	511,0	Сурхандарьинская
Sirdaryo	394,8	453,8	487,4	Сырдарьинская
Toshkent	3 646,4	4 284,0	8 233,4	Ташкентская
Farg'ona	1 863,5	2 183,5	2 048,0	Ферганская
Xorazm	199,5	223,9	322,5	Хорезмская
Toshkent sh.	7 164,7	7956,8	5 052,2	г. Ташкент

Davomi

Продолжение

	Boshlang'ich (tiklash) qiymati Первоначальная (восстановительная) стоимость		
	yil boshiga qoldiq ostatom na nashalo goda	kelib tushgan postuplenie	
		jami vsogo	ulardan ishga tushirilgan yangi asosiy vositalar iz nux vvedeno v deystvie novyx osnovnyx sredstv

2017

O'zbekiston Respublikasi	81 268,0	14 656,6	9 671,1	Республика Узбекистан
Qoraqalpog'iston Respublikasi	8 475,0	1 023,2	872,8	Республика Каракалпакстан
viloyatlar:				области:
Andijon	4 944,0	250,0	200,2	Андижанская
Buxoro	4 657,5	1 148,9	1 003,4	Бухарская
Jizzax	566,5	119,7	62,6	Джизакская
Qashqadaryo	20 908,7	4 662,5	3 733,2	Кашкадарьинская
Navoiy	12 419,9	2 356,0	1 254,2	Навийская
Namangan	730,0	183,1	65,2	Наманганская
Samarqand	1 092,9	342,4	181,9	Самаркандская
Surxondaryo	951,0	186,1	128,2	Сурхандарьинская
Sirdaryo	1 025,6	117,0	66,4	Сырдарьинская
Toshkent	12 745,4	2 850,8	1 165,3	Ташкентская
Farg'ona	4 412,4	320,0	209,5	Ферганская
Xorazm	567,8	155,1	60,8	Хорезмская
Toshkent sh.	7 771,1	941,8	667,3	г. Ташкент

Davomi

Продолжение

	Boshlang'ich (tiklash) qiymati Первоначальная (восстановительная) стоимость		
	chiqib ketgan vybytie		yil oxiriga qoldiq ostatom na konec goda
	jami vsogo	ulardan tugatilgan (hisobdan chiqarilgan) asosiy vositalar iz nux likvidirovano (spisano) osnovnyx sredstv	

2017

O'zbekiston Respublikasi	3 923,9	872,1	92 000,8	Республика Узбекистан
Qoraqalpog'iston Respublikasi	78,6	62,3	9 419,6	Республика Каракалпакстан
viloyatlar:				области:
Andijon	95,1	74,1	5 098,9	Андижанская
Buxoro	179,0	48,7	5 627,4	Бухарская
Jizzax	3,6	2,1	682,7	Джизакская
Qashqadaryo	435,6	334,6	25 135,6	Кашкадарьинская
Navoiy	1 297,8	113,7	13 478,1	Навийская
Namangan	33,7	6,5	879,5	Наманганская
Samarqand	42,6	37,8	1 392,7	Самаркандская
Surxondaryo	17,3	7,3	1 119,9	Сурхандарьинская
Sirdaryo	20,5	5,4	1 122,2	Сырдарьинская
Toshkent	1 139,6	74,1	14 456,6	Ташкентская
Farg'ona	171,6	24,8	4 560,8	Ферганская
Xorazm	9,0	5,9	713,9	Хорезмская
Toshkent sh.	400,1	74,7	8 312,9	г. Ташкент

Davomi

Продолжение

	jamlangan amortizatsiya (eskirish) накопленная амортиза- ция (износ)		yil oxiriga qoldiq qiymati остаточная стоимость на конец года	
	yil boshiga na начало года	yil oxiriga na конец года		
	2017			
O'zbekiston Respublikasi	30 435,5	35 261,0	56 739,8	Республика Узбекистан
Qoraqalpog'iston Respublikasi	565,8	1 028,4	8 391,2	Республика Каракалпакстан
viloyatlar:				области:
Andijon	2 931,2	3 243,8	1 855,1	Андижанская
Buxoro	1 507,9	1 819,4	3 808,0	Бухарская
Jizzax	188,3	238,9	443,8	Джизакская
Qashqadaryo	6 957,5	8 340,4	16 795,2	Кашкадарьинская
Navoiy	6 004,5	6 417,7	7 060,5	Навоийская
Namangan	309,7	414,9	464,6	Наманганская
Samarqand	319,5	466,4	926,3	Самаркандская
Surxondaryo	376,6	433,8	686,0	Сурхандарьинская
Sirdaryo	495,6	560,4	561,8	Сырдарьинская
Toshkent	4 260,2	5 114,1	9 342,5	Ташкентская
Farg'ona	2 266,0	2 452,8	2 108,0	Ферганская
Xorazm	277,6	303,8	410,2	Хорезмская
Toshkent sh.	3 975,1	4 426,2	3 886,6	г. Ташкент

Davomi

Продолжение

	Boshlang'ich (tiklash) qiymati Первоначальная (восстановитель- ная) стоимость			
	yil boshiga qoldiq ostatomk na начало года	kelib tushgan postuplenie		
		jami vesego	ulardan ishga tushirilgan yangi asosiy vositalar iz nix vvedeno v deystvie novyx osnovnyx sredstv	
2018				
O'zbekiston Respublikasi	116 424,6	21 958,1	16 552,9	Республика Узбекистан
Qoraqalpog'iston Respublikasi	9 729,4	2 054,5	1 471,6	Республика Каракалпакстан
viloyatlar:				области:
Andijon	7 215,1	523,1	410,2	Андижанская
Buxoro	6 599,3	1 519,4	1 403,7	Бухарская
Jizzax	973,3	229,7	196,5	Джизакская
Qashqadaryo	31 690,2	4 302,0	3 864,9	Кашкадарьинская
Navoiy	17 697,8	4 779,3	2 856,8	Навоийская
Namangan	1 119,6	240,4	213,1	Наманганская
Samarqand	1 565,9	350,3	294,1	Самаркандская
Surxondaryo	1 195,0	218,2	200,9	Сурхандарьинская
Sirdaryo	1 464,5	275,0	114,2	Сырдарьинская
Toshkent	18 924,0	5 168,5	3 800,6	Ташкентская
Farg'ona	6 009,6	639,4	336,6	Ферганская
Xorazm	872,0	147,4	138,5	Хорезмская
Toshkent sh.	11 368,9	1 510,9	1 251,2	г. Ташкент

Davomi

Продолжение

Boshlang'ich (tiklash) qiymati Первоначальная (восстановительная) стоимость			yil oxiriga qoldiq ostatomk na konec goda
chiqib ketgan vybyitue		ulardan tugatilgan (hisobdan chiqarilgan) asosiy vositalar iz nux likvidirovano (spisano) osnovnyx sredstv	
jami vesego			

2018

O'zbekiston Respublikasi	6 009,1	2 955,0	132 373,5	Республика Узбекистан
Qoraqalpog'iston Respublikasi	81,0	58,0	11 702,9	Республика Каракалпакстан
viloyatlar:				области:
Andijon	78,9	43,1	7 659,3	Андижанская
Buxoro	198,2	119,5	7 920,5	Бухарская
Jizzax	41,3	17,1	1 161,6	Джизакская
Qashqadaryo	1 061,0	436,1	34 931,3	Кашкадарьинская
Navoiy	2 826,7	1 757,3	19 650,3	Навоийская
Namangan	144,7	141,9	1 215,3	Наманганская
Samarqand	40,0	21,5	1 876,2	Самаркандская
Surxondaryo	53,4	19,5	1 359,7	Сурхандарьинская
Sirdaryo	12,3	8,9	1 727,2	Сырдарьинская
Toshkent	731,9	137,7	23 360,6	Ташкентская
Farg'ona	387,9	99,3	6 261,2	Ферганская
Xorazm	32,4	26,6	987,0	Хорезмская
Toshkent sh.	319,4	68,5	12 560,4	г. Ташкент

Davomi

Продолжение

jamlangan amortizatsiya (eskirish) накопленная амортизация (износ)	yil oxiriga qoldiq qiymati остаточная стоимость na konec goda		
		yil boshiga na начало goda	yil oxiriga na konec goda

2018

O'zbekiston Respublikasi	46 666,0	52 810,1	79 563,4	Республика Узбекистан
Qoraqalpog'iston Respublikasi	1 141,9	1 712,6	9 990,3	Республика Каракалпакстан
viloyatlar:				области:
Andijon	4 664,8	5 177,9	2 481,4	Андижанская
Buxoro	2 302,3	2 659,2	5 261,3	Бухарская
Jizzax	325,8	397,6	764,1	Джизакская
Qashqadaryo	10 670,3	12 445,6	22 485,6	Кашкадарьинская
Navoiy	8 758,0	9 093,0	10 557,3	Навоийская
Namangan	540,6	576,2	639,1	Наманганская
Samarqand	512,0	642,7	1 233,5	Самаркандская
Surxondaryo	525,2	574,2	785,5	Сурхандарьинская
Sirdaryo	746,2	844,3	883,0	Сырдарьинская
Toshkent	6 812,7	7 996,4	15 364,2	Ташкентская
Farg'ona	3 281,7	3 549,4	2 711,7	Ферганская
Xorazm	377,2	420,6	566,4	Хорезмская
Toshkent sh.	6 007,3	6 720,4	5 840,0	г. Ташкент

Davomi

Продолжение

	Boshlang'ich (tiklash) qiymati Первоначальная (восстановительная) стоимость			
	yil boshiga qoldiq ostatom na nashlo gho	kelib tushgan postuplenie		
		jami vsogo	ulardan ishga tushirilgan yangi asosiy vositalar iz nux vvedeno v deystvie novyx osnovnyx sredstv	
2019				
O'zbekiston Respublikasi	109767,0	25675,4	13726,3	Республика Узбекистан
Qoraqalpog'iston Respublikasi	8058,8	787,7	350,2	Республика Каракалпакстан
viloyatlar:				области:
Andijon	2996,5	1394,7	293,8	Андижанская
Buxoro	1303,8	388,6	242,4	Бухарская
Jizzax	14450,8	844,3	397,3	Джизакская
Qashqadaryo	20957,1	5327,9	4939,6	Кашкадарьинская
Navoiy	1196,3	524,3	325,9	Навоийская
Namangan	2166,7	937,7	422,1	Наманганская
Samarqand	1821,5	737,4	516,0	Самаркандская
Surxondaryo	2008,2	854,0	831,9	Сурхандарьинская
Sirdaryo	25909,2	4233,9	2681,9	Сырдарьинская
Toshkent	7027,6	1913,2	891,0	Ташкентская
Farg'ona	1210,4	284,8	193,9	Ферганская
Xorazm	9844,4	886,5	409,6	Хорезмская
Toshkent sh.	10815,7	6560,3	1230,6	г. Ташкент

Davomi

Продолжение

	Boshlang'ich (tiklash) qiymati Первоначальная (восстановительная) стоимость			
	chiqib ketgan vybitie		yil oxiriga qoldiq ostatom na konev gho	
	jami vsogo	ulardan tugatilgan (hisobdan chiqarilgan) asosiy vositalar iz nux likvidirovano (spisano) osnovnyx sredstv		
2019				
O'zbekiston Respublikasi	10832,1	2903,0	124610,3	Республика Узбекистан
Qoraqalpog'iston Respublikasi	387,5	358,1	8459,1	Республика Каракалпакстан
viloyatlar:				области:
Andijon	1492,1	248,0	2899,1	Андижанская
Buxoro	149,9	64,2	1542,5	Бухарская
Jizzax	2183,4	758,4	13111,7	Джизакская
Qashqadaryo	860,4	259,0	25424,7	Кашкадарьинская
Navoiy	179,5	163,2	1541,1	Навоийская
Namangan	507,9	306,4	2596,6	Наманганская
Samarqand	244,3	13,9	2314,6	Самаркандская
Surxondaryo	46,5	33,5	2815,7	Сурхандарьинская
Sirdaryo	2496,5	254,3	27646,7	Сырдарьинская
Toshkent	1072,9	249,0	7867,8	Ташкентская
Farg'ona	217,2	17,0	1278,0	Ферганская
Xorazm	191,2	23,9	10539,7	Хорезмская
Toshkent sh.	802,8	154,3	16573,1	г. Ташкент

Davomi

Продолжение

	jamlangan amortizatsiya (eskirish) накопленная амортиза- ция (износ)		yil oxiriga qoldiq qiymati остаточная стоимость на конец года	
	yil boshiga na начало года	yil oxiriga na конец года		
2019				
O'zbekiston Respublikasi	43510,5	50901,2	73709,0	Республика Узбекистан
Qoraqalpog'iston Respublikasi	5388,8	5661,5	2797,6	Республика Каракалпакстан
viloyatlar:				области:
Andijon	1762,7	1655,7	1243,4	Андижанская
Buxoro	420,4	502,6	1039,9	Бухарская
Jizzax	3916,3	4424,8	8686,9	Джизакская
Qashqadaryo	9498,7	11128,5	14296,2	Кашкадарьинская
Navoiy	528,6	603,6	937,5	Навоийская
Namangan	656,7	805,1	1791,4	Наманганская
Samarqand	649,2	784,7	1529,9	Самаркандская
Surxondaryo	858,9	1010,4	1805,3	Сурхандарьинская
Sirdaryo	9232,7	9684,3	17962,4	Сырдарьинская
Toshkent	3760,9	4169,6	3698,2	Ташкентская
Farg'ona	528,2	536,0	742,0	Ферганская
Xorazm	1503,3	2043,4	8496,3	Хорезмская
Toshkent sh.	4805,1	7891,1	8682,0	г. Ташкент

Sanoat ishlab chiqarish asosiy fondlarining
iqtisodiy faoliyat turlari bo'yicha tarkibi
(yil oxiriga; mlrd. so'm)Структура промышленно-производственных основных
фондов по видам экономической деятельности
(на конец года; млрд. сум)

	Sanoat ishlab chiqarish asosiy fondlari	Shu jumladan: В том числе:					boshqa asosiy fondlar
		binolar	insho- otlar	uzatish mosla- malari	mashina va uskuna- lar	trans- port vosita- lari	
	Промыш- ленно-про- извод- ственные основные фонды	здания	соору- жения	переда- точные устрой- ства	машины и обо- рудова- ния	транс- порт- ные сред- ства	прочие основ- ные фонды
Sanoat / Промышленность							
2016	84 256,5	9 972,3	17 409,1	15 112,7	34 036,2	3 794,7	3 931,5
2017	92 000,8	10 377,3	18 980,1	12 399,4	41 139,0	5 104,9	4 000,1
2018	132 373,5	12 323,3	25 357,5	16 953,1	64 297,3	9 135,6	4 306,7
2019	124 610,3	14 233,5	13 059,8	15 062,4	66 329,1	11 338,1	4 587,5
shu jumladan: в том числе: Tog'-kon sanoati va ochiq konlarni ishlash / Горнодобывающая промышленность и разработка карьеров							
2016	36 914,9	2 542,3	11 982,4	8 144,8	11 807,2	2 161,7	276,5
2017	25 876,0	789,0	12 479,0	3 770,6	8 196,8	507,9	132,7
2018	33 187,9	621,6	17 019,0	5 095,0	9 615,6	722,9	113,8
2019	8 480,6	314,4	3 485,5	589,7	3 326,9	704,7	59,5
Ishlab chiqaradigan sanoat / Обрабатывающая промышленность							
2016	29 873,7	4 992,7	2 854,7	1 423,3	16 040,2	1 158,1	3 404,7
2017	47 843,0	7 129,4	4 921,5	2 531,9	25 835,8	3 849,7	3 574,7
2018	70 240,2	9 699,3	5 907,1	3 233,1	40 586,6	6 983,4	3 830,7
2019	85 579,2	11 819,0	7 199,0	4 350,8	49 039,7	9 028,1	4 142,6

Davomi

Продолжение

	Sanoat ishlab chiqarish asosiy fondlari	Shu jumladan: В том числе:					
		binolar	insho-otlar	uzatish moslamalari	mashina va uskunalari	trans- port vositalari	boshqa asosiy fondlar
	Промышленно-производственные основные фонды	здания	сооружения	переда- точные устрой- ства	машины и обо- рудова- ния	транс- порт- ные сред- ства	прочие основ- ные фонды

**Elektr, gaz, bug' bilan ta'minlash va havoni konditsiyalash /
Электроснабжение, подача газа, пара и кондиционирование воздуха**

2016	15 947,1	2 330,6	2 246,0	4 945,8	5 903,7	336,9	184,2
2017	15 988,6	2 325,1	1 119,1	5 299,3	6 701,1	371,6	172,4
2018	25 575,3	1 856,6	1 772,0	7 512,3	13 513,9	707,0	213,5
2019	25 709,8	1 853,1	1 439,6	8 296,7	13 217,6	697,1	205,7

**Suv bilan ta'minlash, kanalizatsiya, chiqindilarni yig'ish va qayta foydalanish /
Водоснабжение; канализация, сбор и утилизация отходов**

2016	1 520,7	106,7	326,0	598,8	285,1	138,0	66,1
2017	2 293,2	133,8	460,5	797,6	405,3	375,7	120,3
2018	3 370,1	145,7	659,5	1 112,7	581,3	722,2	148,7
2019	4 840,8	246,9	935,7	1 825,3	744,9	908,2	179,8

**Sanoat ishlab chiqarish asosiy fondlarining
iqtisodiy faoliyat turlari bo'yicha tarkibi
(yil oxiriga; foizda)**

**Структура промышленно-производственных основных
фондов по видам экономической деятельности
(на конец года; в процентах)**

	Sanoat ishlab chiqarish asosiy fondlari	Shu jumladan: В том числе:					
		binolar	insho-otlar	uzatish moslamalari	mashina va uskunalari	trans- port vositalari	boshqa asosiy fondlar
	Промышленно-производственные основные фонды	здания	сооружения	переда- точные устрой- ства	машины и обо- рудова- ния	транс- порт- ные сред- ства	прочие основ- ные фонды

Sanoat / Промышленность

2016	100,0	11,8	20,7	17,9	40,4	4,5	4,7
2017	100,0	11,3	20,6	13,5	44,7	5,5	4,3
2018	100,0	9,3	19,2	12,8	48,6	6,9	3,2
2019	100,0	11,4	10,5	12,1	53,2	9,1	3,7

shu jumladan: в том числе:

**Tog'-kon sanoati va ochiq konlarni ishlash /
Горнодобывающая промышленность и разработка карьеров**

2016	100,0	6,9	32,5	22,1	32,0	5,9	0,7
2017	100,0	3,0	48,2	14,6	31,7	2,0	0,5
2018	100,0	1,9	51,3	15,3	29,0	2,2	0,3
2019	100,0	3,7	41,1	7,0	39,2	8,3	0,7

Ishlab chiqaradigan sanoat / Обрабатывающая промышленность

2016	100,0	16,7	9,6	4,8	53,7	3,9	11,4
2017	100,0	14,9	10,3	5,3	54,0	8,0	7,5
2018	100,0	13,8	8,4	4,6	57,8	9,9	5,5
2019	100,0	13,8	8,4	5,1	57,3	10,6	4,8

Davomi

Продолжение

Sanoat ishlab chiqarish asosiy fondlari	Shu jumladan: В том числе:						
	binolar	insho-otlar	uzatish moslamalari	mashina va uskunalari	transport vositalari	boshqa asosiy fondlar	
Промышленно-производственные основные фонды	здания	сооружения	передающие устройства	машины и оборудование	транспортные средства	прочие основные фонды	

**Elektr, gaz, bug' bilan ta'minlash va havoni konditsiyalash /
Электроснабжение, подача газа, пара и кондиционирование воздуха**

Yil	100,0	14,6	14,1	31,0	37,0	2,1	1,2
2016	100,0	14,6	14,1	31,0	37,0	2,1	1,2
2017	100,0	14,5	7,0	33,1	41,9	2,3	1,1
2018	100,0	7,3	6,9	29,4	52,8	2,8	0,8
2019	100,0	7,2	5,6	32,3	51,4	2,7	0,8

**Suv bilan ta'minlash; kanalizatsiya, chiqindilarni yig'ish va utilizatsiya qilish /
Водоснабжение; канализация, сбор и утилизация отходов**

Yil	100,0	7,0	21,4	39,4	18,8	9,1	4,3
2016	100,0	7,0	21,4	39,4	18,8	9,1	4,3
2017	100,0	5,8	20,1	34,8	17,7	16,4	5,2
2018	100,0	4,3	19,6	33,0	17,3	21,4	4,4
2019	100,0	5,1	19,3	37,7	15,4	18,8	3,7

**Iqtisodiy faoliyat turlari bo'yicha sanoat ishlab chiqarish
asosiy fondlarining eskirganlik darajasi
(yil oxiriga fondlar jami qiymatidan foizda)**

**Степень износа промышленно-производственных
основных фондов по видам экономической деятельности
(в процентах от общей стоимости фондов на конец года)**

	2016	2017	2018	2019	
Sanoat jami	39,7	38,3	39,9	40,8	Вся промышленность
shu jumladan:					в том числе:
tog'-kon sanoati va ochiq konlarni ishlash	43,5	31,6	33,4	31,6	горнодобывающая промышленность и разработка карьеров
ishlab chiqaradigan sanoat	37,0	42,9	43,8	42,7	обрабатывающая промышленность
elektr, gaz, bug' bilan ta'minlash va havoni konditsiyalash	36,5	36,4	38,7	40,1	электроснабжение, подача газа, пара и кондиционирование воздуха
suv bilan ta'minlash; kanalizatsiya, chiqindilarni yig'ish va utilizatsiya qilish	36,2	30,8	32,3	28,4	водоснабжение; канализация, сбор и утилизация отходов

Iqtisodiy faoliyat turlari bo'yicha
sanoat ishlab chiqarish asosiy fondlarining
yangilanish koeffitsientlari
(yil oxiriga fondlar jami qiymatidan foizda)

Кoeffициенты обновления
промышленно-производственных основных фондов
по видам экономической деятельности
(в процентах от общей стоимости фондов на конец года)

	2016	2017	2018	2019	
Sanoat jami	19,1	10,5	12,5	11,0	Вся промышленность
shu jumladan:					в том числе:
tog'-kon sanoati va ochiq konlarni ishlash	11,5	20,7	16,6	5,0	горнодобывающая промышленность и разработка карьеров
ishlab chiqaradigan sanoat	29,4	6,8	12,8	12,5	обрабатывающая промышленность
elektr, gaz, bug' bilan ta'minlash va havoni konditsiyalash	18,4	4,5	6,5	6,8	электроснабжение, подача газа, пара и кондиционирование воздуха
suv bilan ta'minlash; kanalizatsiya, chiqindilarni yig'ish va utilizatsiya qilish	11,6	15,8	11,3	18,3	водоснабжение; канализация, сбор и утилизация отходов

Iqtisodiy faoliyat turlari bo'yicha sanoat ishlab chiqarish
asosiy fondlarining chiqib ketish koeffitsientlari
(yil boshiga fondlar jami qiymatidan foizda)

Кoeffициенты выбытия промышленно-производственных
основных фондов по видам экономической деятельности
(в процентах от общей стоимости фондов на начало года)

	2016		2017		
	jami	shu jumladan tugatilgan	jami	shu jumladan tugatilgan	
	vesego	v m. ch. likvidirovannykh	vesego	v m. ch. likvidirovannykh	
Sanoat jami	1,6	0,9	4,8	1,1	Вся промышленность
shu jumladan:					в том числе:
tog'-kon sanoati va ochiq konlarni ishlash	1,5	1,0	2,2	1,8	горнодобывающая промышленность и разработка карьеров
ishlab chiqaradigan sanoat	2,2	1,1	5,7	0,9	обрабатывающая промышленность
elektr, gaz, bug' bilan ta'minlash va havoni konditsiyalash	0,8	0,5	6,1	0,5	электроснабжение, подача газа, пара и кондиционирование воздуха
suv bilan ta'minlash; kanalizatsiya, chiqindilarni yig'ish va utilizatsiya qilish	0,5	0,3	2,4	0,3	водоснабжение; канализация, сбор и утилизация отходов

Davomi

Продолжение

	2018		2019		
	jami	shu jumladan tugatilgan	jami	shu jumladan tugatilgan	
	vesego	v m.ч. ликвидированных	vesego	v m.ч. ликвидированных	
Sanoat jami	5,2	2,5	9,9	2,6	Вся промышленность
shu jumladan:					в том числе:
tog'-kon sanoati va ochiq konlarni ishlash	3,0	1,5	22,6	9,0	горнодобывающая промышленность и разработка карьеров
ishlab chiqaradigan sanoat	5,3	1,5	6,8	1,6	обрабатывающая промышленность
elektr, gaz, bug' bilan ta'minlash va havoni konditsiyalash	7,9	6,5	16,5	3,9	электроснабжение, подача газа, пара и кондиционирование воздуха
suv bilan ta'minlash; kanalizatsiya, chiqindilarni yig'ish va utilitatsiya qilish	2,1	1,1	3,5	1,4	водоснабжение; канализация, сбор и утилизация отходов

SANOATDA MEHNAT

ТРУД В ПРОМЫШЛЕННОСТИ

Sanoatda band bo'lgan aholining o'rtacha yillik soni
(ming kishi)

Среднегодовая численность занятого населения
в промышленности
(тыс. человек)

	2016	2017	2018	2019	
Jami sanoat	1 802,4	1 826,8	1 802,9	1 821,5	Вся промышленность
Tog'-kon sanoati va ochiq konlarni ishlash	133,2	83,5	78,7	84,8	Горнодобывающая промышленность и разработка карьеров
Ishlab chiqaradigan sanoat	1 507,7	1 599,9	1 598,3	1 612,9	Обрабатывающая промышленность
Elektr, gaz, bug' bilan ta'minlash va havoni konditsiyalash	97,8	85,3	69,5	79,1	Электроснабжение, подача газа, пара и кондиционирование воздуха
Suv bilan ta'minlash; kanalizatsiya tizimi, chiqindilarni yig'ish va utilitatsiya qilish	63,7	58,1	56,4	44,7	Водоснабжение; канализация, сбор и утилизация отходов

**Jami sanoatda ishlovchilarga nisbatan alohida
tarmoqlarda ishlovchilarning ulushi**
(foizda)

**Удельный вес численности работников отдельных
отраслей в общей численности работников
в промышленности**
(в процентах)

	2016	2017	2018	2019	
Jami sanoat	100,0	100,0	100,0	100,0	Вся промышленность
Tog'-kon sanoati va ochiq konlarni ishlash	7,4	4,5	4,4	4,7	Горнодобывающая промышленность и разработка карьеров
Ishlab chiqaradigan sanoat	83,7	87,6	88,6	88,5	Обрабатывающая промышленность
Elektr, gaz, bug' bilan ta'minlash va havoni konditsiyalash	5,4	4,7	3,9	4,3	Электроснабжение, подача газа, пара и кондиционирование воздуха
Suv bilan ta'minlash; kanalizatsiya tizimi, chiqindilarni yig'ish va utilitatsiya qilish	3,5	3,2	3,1	2,5	Водоснабжение; канализация, сбор и утилизация отходов

Hududlar bo'yicha sanoatda band bo'lgan aholi soni
(ming kishi)

**Численность занятого населения
в промышленности по регионам**
(тыс. человек)

	2016	2017	2018	2019	
O'zbekiston Respublikasi	1 802,4	1 826,8	1 802,9	1 821,5	Республика Узбекистан
Qoraqalpog'iston Respublikasi	60,9	61,3	60,6	64,1	Республика Каракалпакстан
viloyatlar:					области:
Andijon	181,7	184,1	184,2	185,2	Андижанская
Buxoro	107,3	108,1	103,1	101,7	Бухарская
Jizzax	45,8	46,6	46,9	55,3	Джизакская
Qashqadaryo	101,6	102,7	102,9	96,0	Кашкадарьинская
Navoiy	113,9	114,0	110,7	112,9	Навоийская
Namangan	126,0	128,1	131,2	135,9	Наманганская
Samarqand	181,5	183,8	181,9	177,0	Самаркандская
Surxondaryo	62,3	63,2	64,4	66,4	Сурхандарьинская
Sirdaryo	31,6	32,2	32,8	33,2	Сырдарьинская
Toshkent	255,3	259,3	255,1	258,4	Ташкентская
Farg'ona	254,1	258,5	250,9	252,8	Ферганская
Xorazm	57,3	58,5	59,2	61,6	Хорезмская
Toshkentsh.	223,1	226,4	219,0	221,0	г. Ташкент

KORXONALAR FAOLIYATINING MOLIYAVIY KO'RSATKICHLARI
ФИНАНСОВЫЕ ПОКАЗАТЕЛИ ДЕЯТЕЛЬНОСТИ
ПРЕДПРИЯТИЙ

Iqtisodiy faoliyat turlari bo'yicha sanoat korxonalarining mahsulot (tovarlar, ishlar va xizmatlar) sotishdan tushgan sof tushumi
 (mlrd. so'm)

Чистая выручка от реализации продукции (товаров, работ и услуг) промышленных предприятий по видам экономической деятельности
 (млрд. сум)

	2016	2017	2018	2019	
Sanoat jami	102 202,1	126 351,0	204 793,4	198 187,5	Вся промышленность
shu jumladan:					в том числе:
tog'-kon sanoati va ochiq konlarni ishlash	19735,6	6 693,0	7 645,5	3 638,5	горнодобывающая промышленность и разработка карьеров
ishlab chiqaradigan sanoat	65669,2	103 161,8	173 246,6	161 593,3	обрабатывающая промышленность
elektr, gaz, bug' bilan ta'minlash va havoni konditsiyalash	15825,0	15 306,0	21 807,2	30 992,7	электроснабжение, подача газа, пара и кондиционирование воздуха
suv bilan ta'minlash; kanalizatsiya tizimi, chiqindilarni yig'ish va utilitatsiya qilish	972,3	1 190,2	2 094,1	1 963,0	водоснабжение; канализация, сбор и утилизация отходов

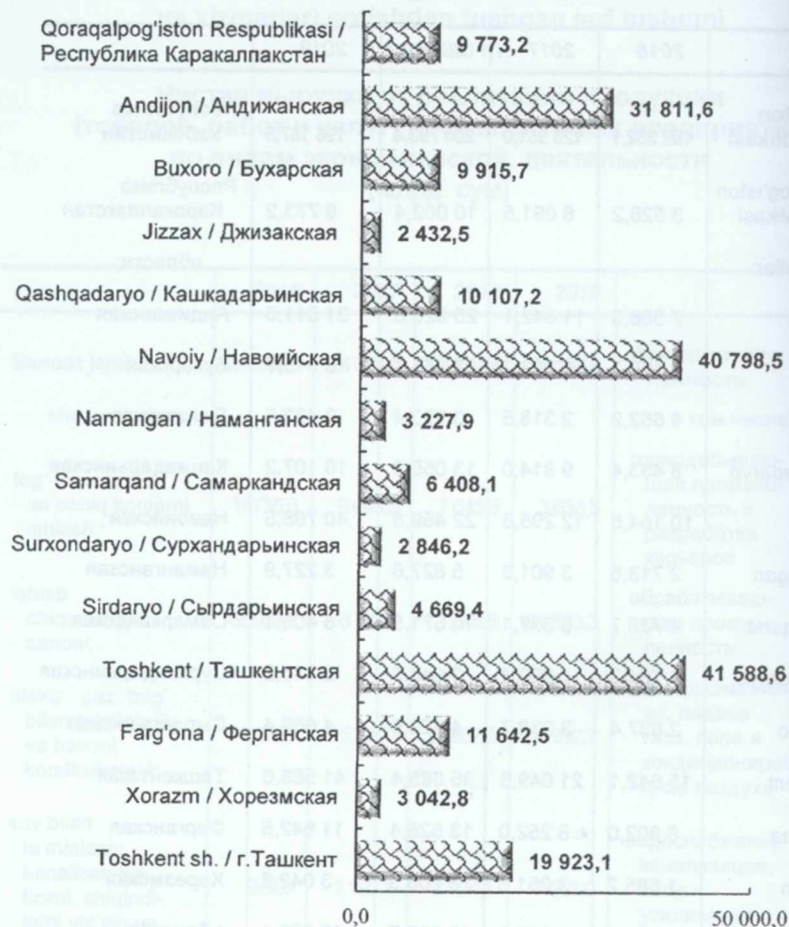
Hududlar bo'yicha sanoat korxonalarining mahsulot (tovarlar, ishlar va xizmatlar) sotishdan tushgan sof tushumi
 (mlrd. so'm)

Чистая выручка от реализации продукции (товаров, работ и услуг) промышленных предприятий по регионам
 (млрд. сум)

	2016	2017	2018	2019	
O'zbekiston Respublikasi	102 202,1	126 351,0	204 793,4	198 187,5	Республика Узбекистан
Qoraqalpog'iston Respublikasi	3 528,2	6 061,5	10 002,4	9 773,2	Республика Каракалпакстан
viloyatlar:					области:
Andijon	7 588,3	11 842,1	25 926,8	31 811,6	Андижанская
Buxoro	4 468,7	5 292,2	7 251,7	9 915,7	Бухарская
Jizzax	1 652,2	2 318,5	3 533,4	2 432,5	Джизакская
Qashqadaryo	8 453,4	9 814,0	13 055,2	10 107,2	Кашкадарьинская
Navoiy	10 154,5	12 295,3	22 459,8	40 798,5	Навийская
Namangan	2 713,6	3 901,3	5 827,6	3 227,9	Наманганская
Samarqand	4 738,7	6 357,1	10 671,5	6 408,1	Самаркандская
Surxondaryo	1 704,3	1 990,4	3 046,3	2 846,2	Сурхандарьинская
Sirdaryo	2 637,4	3 338,7	4 822,9	4 669,4	Сырдарьинская
Toshkent	15 642,1	21 649,6	35 885,4	41 588,6	Ташкентская
Farg'ona	6 802,0	8 252,0	13 526,4	11 642,5	Ферганская
Xorazm	1 585,2	2 251,3	3 206,3	3 042,8	Хорезмская
Toshkent sh.	30 533,5	30 987,2	45 577,7	19 923,1	г.Ташкент

2019 yilda hududlar bo'yicha sanoat korxonalarining mahsulot
(tovarlar, ishlar va xizmatlar) sotishdan tushgan sof tushumi
(mlrd. so'm)

Чистая выручка от реализации продукции (товаров, работ и
услуг) промышленных предприятий по регионам в 2019 году
(млрд. сум)



Iqtisodiy faoliyat turlari bo'yicha sanoat mahsuloti
ishlab chiqarish xarajatlari tarkibi ¹⁾
(mlrd. so'm)

Структура затрат на производство продукции
по видам экономической деятельности
промышленности ¹⁾
(млрд. сум)

	2016	2017	2018	2019	
Sanoat jami / Вся промышленность					
Jami	42 542,8	52 486,2	86 910,2	115 913,8	Всего
shu jumladan:					в том числе:
ishlab chiqarish moddiy xarajatlari	30 883,6	39 452,6	68 254,0	94 174,8	производственные материальные затраты
ishlab chiqarish xususiyatiga ega bo'lgan mehnatga haq to'lash xarajatlari	3 800,6	5 113,0	6 812,0	8 274,7	затраты на оплату труда производственного характера
ishlab chiqarishga tegishli bo'lgan ijtimoiy sug'urtaga ajratmalar	948,7	1 248,1	1 670,6	1 874,8	отчисления на социальное страхование, относящиеся к производству
ishlab chiqarish xususiyatiga ega bo'lgan asosiy vositalar amortizatsiyasi	3 592,8	4 146,6	6 325,4	5 565,0	амортизация основных средств производственного характера
ishlab chiqarish xususiyatiga ega bo'lgan boshqa xarajatlar	3 317,1	2 525,9	3 848,2	6 024,5	прочие затраты производственного характера

¹⁾Kichik korxonalar, mikrofirmalar va notijorat tashkilotlarsiz /
Без малых предприятий, микрофирм и некоммерческих организаций

Davomi

Продолжение

	2016	2017	2018	2019
--	------	------	------	------

Tog'-kon sanoati va ochiq konlarni ishlash /
Горнодобывающая промышленность и разработка карьеров

Jami	10 036,8	3 917,6	3 847,4	2 029,0	Всего
shu jumladan:					в том числе:
ishlab chiqarish moddiy xarajatlari	5 117,3	1 880,6	1 327,0	835,6	производственные материальные затраты
ishlab chiqarish xususiyatiga ega bo'lgan mehnatga haq to'lash xarajatlari	952,6	390,8	464,2	334,9	затраты на оплату труда производственного характера
ishlab chiqarishga tegishli bo'lgan ijtimoiy sug'urtaga ajratmalar	235,9	82,9	98,7	80,1	отчисления на социальное страхование, относящиеся к производству
ishlab chiqarish xususiyatiga ega bo'lgan asosiy vositalar amortizatsiyasi	1 693,6	1 351,5	1 757,2	463,0	амортизация основных средств производственного характера
ishlab chiqarish xususiyatiga ega bo'lgan boshqa xarajatlar	2 037,4	211,8	200,3	315,5	прочие затраты производственного характера

Davomi

Продолжение

	2016	2017	2018	2019
--	------	------	------	------

Ishlab chiqaradigan sanoat / Обрабатывающая промышленность

Jami	24 034,5	40 478,1	70 128,0	96 531,9	Всего
shu jumladan:					в том числе:
ishlab chiqarish moddiy xarajatlari	19 218,3	31 516,0	57 113,9	79 384,9	производственные материальные затраты
ishlab chiqarish xususiyatiga ega bo'lgan mehnatga haq to'lash xarajatlari	2 142,9	4 020,4	5 335,0	6 759,1	затраты на оплату труда производственного характера
ishlab chiqarishga tegishli bo'lgan ijtimoiy sug'urtaga ajratmalar	533,5	985,3	1 311,8	1 502,0	отчисления на социальное страхование, относящиеся к производству
ishlab chiqarish xususiyatiga ega bo'lgan asosiy vositalar amortizatsiyasi	1 245,3	2 043,1	3 150,0	3 835,4	амортизация основных средств производственного характера
ishlab chiqarish xususiyatiga ega bo'lgan boshqa xarajatlar	894,5	1 913,4	3 217,3	5 050,5	прочие затраты производственного характера

Davomi

Продолжение

	2016	2017	2018	2019
--	------	------	------	------

Elektr, gaz, bug' bilan ta'minlash va havoni konditsiyalash /
Электроснабжение, подача газа, пара и кондиционирование воздуха

Jami	7 993,5	7 363,4	11 692,9	16 208,3	Vsero
shu jumladan:					в том числе:
ishlab chiqarish moddiy xarajatlari	6 285,5	5 646,3	9 140,2	13 443,3	производственные материальные затраты
ishlab chiqarish xususiyatiga ega bo'lgan mehnatga haq to'lash xarajatlari	580,7	538,1	777,9	884,1	затраты на оплату труда производственного характера
ishlab chiqarishga tegishli bo'lgan ijtimoiy sug'urtaga ajratmalar	148,2	138,8	201,1	219,5	отчисления на социальное страхование, относящиеся к производству
ishlab chiqarish xususiyatiga ega bo'lgan asosiy vositalar amortizatsiyasi	609,3	672,5	1 246,5	1 040,9	амортизация основных средств производственного характера
ishlab chiqarish xususiyatiga ega bo'lgan boshqa xarajatlar	369,8	367,7	327,2	620,5	прочие затраты производственного характера

Davomi

Продолжение

	2016	2017	2018	2019
--	------	------	------	------

Suv bilan ta'minlash; kanalizatsiya tizimi,
chiqindilarni yig'ish va utilitatsiya qilish /
Водоснабжение; канализация, сбор и утилизация отходов

Jami	478,0	727,1	1 241,9	1 144,6	Vsero
shu jumladan:					в том числе:
ishlab chiqarish moddiy xarajatlari	262,5	409,7	672,9	511,1	производственные материальные затраты
ishlab chiqarish xususiyatiga ega bo'lgan mehnatga haq to'lash xarajatlari	124,4	163,8	235,0	296,7	затраты на оплату труда производственного характера
ishlab chiqarishga tegishli bo'lgan ijtimoiy sug'urtaga ajratmalar	31,1	41,1	58,9	73,2	отчисления на социальное страхование, относящиеся к производству
ishlab chiqarish xususiyatiga ega bo'lgan asosiy vositalar amortizatsiyasi	44,6	79,5	171,7	225,7	амортизация основных средств производственного характера
ishlab chiqarish xususiyatiga ega bo'lgan boshqa xarajatlar	15,4	33,0	103,4	38,0	прочие затраты производственного характера

**Sanoat faoliyat turiari bo'yicha mahsulot ishlab chiqarish
xarajatlari tarkibi**
(jamiga nisbatan foizda)

**Структура затрат на производство продукции
по видам деятельности промышленности**
(в процентах к итогу)

	2016	2017	2018	2019	
Sanoat jami / Вся промышленность					
Jami	100,0	100,0	100,0	100,0	Всего
shu jumladan:					в том числе:
ishlab chiqarish moddiy xarajatlari	72,6	75,2	78,5	81,3	производственные материальные затраты
ishlab chiqarish xususiyatiga ega bo'lgan mehnatga haq to'lash xarajatlari	8,9	9,7	7,9	7,1	затраты на оплату труда производ- ственного харак- тера
ishlab chiqarishga tegishli bo'lgan ijtimoiy sug'urtaga ajratmalar	2,2	2,4	1,9	1,6	отчисления на со- циальное страхо- вание, относящи- еся к производ- ству
ishlab chiqarish xususiyatiga ega bo'lgan asosiy vositalar amortizatsiyasi	8,5	7,9	7,3	4,8	амортизация основных средств производственно- го характера
ishlab chiqarish xususiyatiga ega bo'lgan boshqa xarajatlari	7,8	4,8	4,4	5,2	прочие затраты производственно- го характера

Davomi

Продолжение

	2016	2017	2018	2019	
--	------	------	------	------	--

**Tog'-kon sanoati va ochiq konlarni ishlash /
Горнодобывающая промышленность и разработка карьеров**

Jami	100,0	100,0	100,0	100,0	Всего
shu jumladan:					в том числе:
ishlab chiqarish moddiy xarajatlari	51,0	48,0	34,5	41,2	производственные материальные затраты
ishlab chiqarish xususiyatiga ega bo'lgan mehnatga haq to'lash xarajatlari	9,5	10,0	12,1	16,5	затраты на оплату труда производ- ственного харак- тера
ishlab chiqarishga tegishli bo'lgan ijtimoiy sug'urtaga ajratmalar	2,3	2,1	2,6	3,9	отчисления на со- циальное страхо- вание, относящи- еся к производ- ству
ishlab chiqarish xususiyatiga ega bo'lgan asosiy vositalar amortizatsiyasi	16,9	34,5	45,6	22,8	амортизация основных средств производственно- го характера
ishlab chiqarish xususiyatiga ega bo'lgan boshqa xarajatlari	20,3	5,4	5,2	15,6	прочие затраты производственно- го характера

Davomi

Продолжение

	2016	2017	2018	2019	
Ishlab chiqaradigan sanoat / Обрабатывающая промышленность					
Jami	100,0	100,0	100,0	100,0	Всего
shu jumladan:					в том числе:
ishlab chiqarish moddiy xarajatlari	80,0	77,9	81,4	82,2	производственные материальные затраты
ishlab chiqarish xususiyatiga ega bo'lgan mehnatga haq to'lash xarajatlari	8,9	9,9	7,6	7,0	затраты на оплату труда производственного характера
ishlab chiqarishga tegishli bo'lgan ijtimoiy sug'urtaga ajratmalar	2,2	2,4	1,9	1,6	отчисления на социальное страхование, относящиеся к производству
ishlab chiqarish xususiyatiga ega bo'lgan asosiy vositalar amortizatsiyasi	5,2	5,0	4,5	4,0	амортизация основных средств производственного характера
ishlab chiqarish xususiyatiga ega bo'lgan boshqa xarajatlar	3,7	4,7	4,6	5,2	прочие затраты производственного характера

Davomi

Продолжение

	2016	2017	2018	2019	
Elektr, gaz, bug' bilan ta'minlash va havoni konditsiyalash / Электроснабжение, подача газа, пара и кондиционирование воздуха					
Jami	100,0	100,0	100,0	100,0	Всего
shu jumladan:					в том числе:
ishlab chiqarish moddiy xarajatlari	78,6	76,7	78,2	82,9	производственные материальные затраты
ishlab chiqarish xususiyatiga ega bo'lgan mehnatga haq to'lash xarajatlari	7,3	7,3	6,6	5,5	затраты на оплату труда производственного характера
ishlab chiqarishga tegishli bo'lgan ijtimoiy sug'urtaga ajratmalar	1,9	1,9	1,7	1,4	отчисления на социальное страхование, относящиеся к производству
ishlab chiqarish xususiyatiga ega bo'lgan asosiy vositalar amortizatsiyasi	7,6	9,1	10,7	6,4	амортизация основных средств производственного характера
ishlab chiqarish xususiyatiga ega bo'lgan boshqa xarajatlar	4,6	5,0	2,8	3,8	прочие затраты производственного характера

Davomi

Продолжение

	2016	2017	2018	2019	
Suv bilan ta'minlash; kanalizatsiya tizimi, chiqindilarni yig'ish va utilitatsiya qilish / Водоснабжение; канализация, сбор и утилизация отходов					
Jami	100,0	100,0	100,0	100,0	Всего
shu jumladan:					в том числе:
ishlab chiqarish moddiy xarajatlari	54,9	56,3	54,2	44,7	производственные материальные затраты
ishlab chiqarish xususiyatiga ega bo'lgan mehnatga haq to'lash xarajatlari	26,0	22,5	18,9	25,9	затраты на оплату труда производственного характера
ishlab chiqarishga tegishli bo'lgan ijtimoiy sug'urtaga ajratmalar	6,5	5,7	4,8	6,4	отчисления на социальное страхование, относящиеся к производству
ishlab chiqarish xususiyatiga ega bo'lgan asosiy vositalar amortizatsiyasi	9,4	10,9	13,8	19,7	амортизация основных средств производственного характера
ishlab chiqarish xususiyatiga ega bo'lgan boshqa xarajatlar	3,2	4,5	8,3	3,3	прочие затраты производственного характера

**Iqtisodiy faoliyat turlari bo'yicha
sanoat korxonalarining sof foydasi (zarari (-))**
(mlrd. so'm)

**Чистая прибыль (убыток (-)) промышленных
предприятий по видам экономической деятельности**
(млрд. сум)

	2016	2017	2018	2019	
Sanoat jami	7 359,1	4 631,0	20 105,6	17 053,4	Вся промышленность
shu jumladan:					в том числе:
tog'-kon sanoati va ochiq konlarni ishlash	2 652,4	-2 612,4	392,6	-1 885,5	горнодобывающая промышленность и разработка карьеров
ishlab chiqaradigan sanoat	4 804,7	7 950,5	20 642,4	20 425,5	обрабатывающая промышленность
elektr, gaz, bug' bilan ta'minlash va havoni konditsiyalash	-122,2	-727,9	-787,8	-1 355,6	электроснабжение, подача газа, пара и кондиционирование воздуха
suv bilan ta'minlash; kanalizatsiya tizimi, chiqindilarni yig'ish va utilitatsiya qilish	24,2	20,9	-141,6	-130,9	водоснабжение; канализация, сбор и утилизация отходов

Sanoat ishlab chiqarish indeksi
Индексы физического объема
промышленной продукции

	O'tgan yilga nisbatan foizda В % к предыдущему году				
	2016	2017	2018	2019	
O'zbekiston Respublikasi	105,4	105,2	110,8	105,0	Республика Узбекистан
Qoraqalpog'iston Respublikasi	164,5	108,2	104,2	105,1	Республика Каракалпакстан
viloyatlar:					области:
Andijon	72,9	123,5	130,6	114,7	Андижанская
Buxoro	104,8	97,0	101,6	110,5	Бухарская
Jizzax	121,2	111,2	108,9	103,5	Джизакская
Qashqadaryo	102,1	105,1	104,2	94,0	Кашкадарьинская
Navoiy	101,2	97,5	101,8	104,3	Навоийская
Namangan	111,9	111,7	110,8	110,4	Наманганская
Samarqand	108,6	102,0	112,3	105,6	Самаркандская
Surxondaryo	106,5	97,9	106,0	107,1	Сурхандарьинская
Sirdaryo	111,8	91,8	104,2	103,2	Сырдарьинская
Toshkent	105,6	102,7	114,8	107,3	Ташкентская
Farg'ona	101,6	94,9	106,3	102,6	Ферганская
Xorazm	92,0	118,3	107,9	107,5	Хорезмская
Toshkent sh.	111,5	111,8	110,2	105,5	г.Ташкент

NARXLAR

ЦЕНЫ

**Sanoat mahsulotlari ishlab chiqaruvchilarning
narxlari indeksi**
(dekabr oyi o'tgan yilning dekabr oyiga nisbatan; foizda)

Индексы цен производителей промышленных товаров
(декабрь к декабрю предыдущего года; в процентах)

	2018	2019	
Sanoat faoliyati bilan shug'ullanadigan	139,6	128,2	Промышленная деятельность
Tog'-kon sanoati va ochiq konlarni ishlash	211,5	140,5	Горнодобывающая промышленность и разработка карьеров
ko'mir va lignit qazib olish	179,7	137,6	добыча угля и лигнита
xom neft va tabiiy gaz qazib olish	243,6	141,1	добыча сырой нефти и природного газа
temir rudasini qazib olish	100,0	-	добыча металлических руд
tog'-kon sanoati bilan bog'liq boshqa faoliyat	123,0	117,0	прочая деятельность горнодобывающей промышленности
Ishlab chiqaradigan sanoat	129,0	124,8	Обрабатывающая промышленность
oziq - ovqat mahsulotlari ishlab chiqarish	127,6	119,6	производство продуктов питания
ichimliklar ishlab chiqarish	117,8	118,1	производство напитков
tamaki mahsulotlari ishlab chiqarish	123,9	76,9	производство табачных изделий

Davomi

Продолжение

	2018	2019	
to'qimachilik mahsulotlari ishlab chiqarish	137,1	108,7	производство текстильных изделий
kiyim ishlab chiqarish	101,9	111,8	производство одежды
teri va unga tegishli mahsulotlar ishlab chiqarish	136,7	113,5	производство кожаной и относящейся к ней продукции
yog'och va po'kak buyumlar (mebeldan tashqari), pohlol va to'qish uchun material-lardan buyumlar ishlab chiqarish	104,5	151,0	производство деревянных и пробковых изделий, (кроме мебели), изделий из соломки и материалов для плетения
qog'oz va qog'oz mahsulotlari ishlab chiqarish	103,4	112,6	производство бумаги и бумажной продукции
yozilgan materiallarni nashr qilish va aks ettirish	128,6	105,2	печать и воспроизведение записанных материалов
koks va neftni qayta ishlash mahsulotlari ishlab chiqarish	229,0	137,9	производство кокса и продуктов нефтепереработки
kimyo mahsulotlari ishlab chiqarish	147,4	138,1	производство химической продукции
asosiy farmatsevtika mahsulotlari va preparatlarini ishlab chiqarish	129,6	98,6	производство основных фармацевтических продуктов и препаратов
rezina va plastmassa buyumlar ishlab chiqarish	123,3	101,3	производство резиновых и пластмассовых изделий
boshqa nometall mineral mahsulotlar ishlab chiqarish	127,4	112,3	производство прочей неметаллической минеральной продукции

Davomi

Продолжение

	2018	2019	
Metallurgiya sanoati	102,6	208,7	Металлургическая промышленность
mashina va uskunalaridan tashqari tayyor metall buyumlar ishlab chiqarish	136,8	114,8	производство готовых металлических изделий, кроме машин и оборудования
kompyuterlar, elektron va optik mahsulotlar ishlab chiqarish	100,0	100,0	производство компьютеров, электронной и оптической продукции
elektr uskunalar ishlab chiqarish	102,2	102,2	производство электрического оборудования
boshqa toifalarga kiritilmagan mashina va uskunalar ishlab chiqarish	107,4	107,4	производство машин и оборудования, не включенных в другие категории
avtotransport vositalari, treylerlar va yarim pritseplar ishlab chiqarish	112,0	98,3	производство автотранспортных средств, трейлеров и полуприцепов
boshqa transport uskunalarini ishlab chiqarish	193,1	121,5	производство прочего транспортного оборудования
mebel ishlab chiqarish	126,4	94,8	производство мебели
boshqa tayyor buyumlar ishlab chiqarish	100,0	100,0	производство прочих готовых изделий
Elektr, gaz, bug' bilan ta'minlash va havoni konditsiyalash	166,5	131,0	Электроснабжение, подача газа, пара и кондиционирование воздуха
Suv bilan ta'minlash; kanalizatsiya tizimi, chiqindilarni yig'ish va utilitatsiya qilish	130,5	106,9	Водоснабжение; канализация, сбор и утилизация отходов

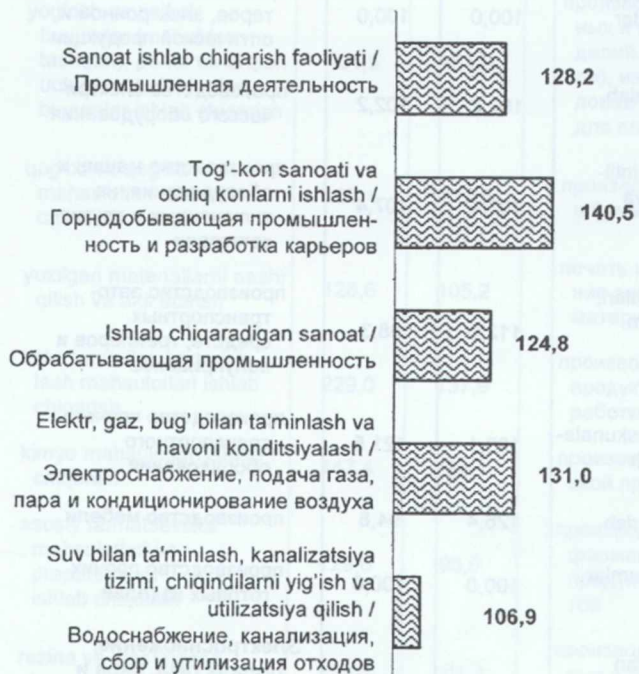
2019 yilda iqtisodiy faoliyat turlari bo'yicha ishlab chiqaruvchilarning narxlari indeksi

(dekabr oyi o'tgan yilning dekabr oyiga nisbatan; foizda)

Индексы цен производителей

по видам экономической деятельности за 2019 год

(декабрь к декабрю предыдущего года; в процентах)



2019 yilda ishlab chiqaruvchilar narxlarning umumiy o'sishiga sanoat faoliyati turlari bo'yicha narxlar o'zgarishining ta'sir ulushi

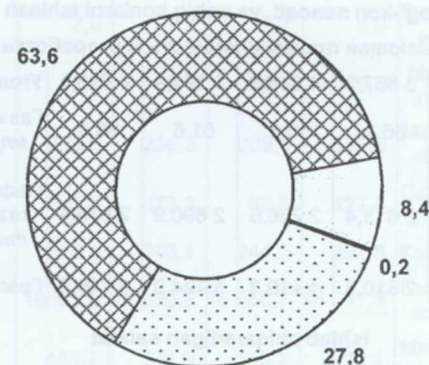
(foizda)

Доля влияния изменения цен

по видам промышленной деятельности

на общий прирост цен производителей в 2019 году

(в процентах)



- Tog'-kon sanoati va ochiq konlarni ishlash / Горнодобывающая промышленность и разработка карьеров
- Ishlab chiqaradigan sanoat / Обрабатывающая промышленность
- Elektr, gaz, bug' bilan ta'minlash va havoni konditsiyalash / Электроснабжение, подача газа, пара и кондиционирование воздуха
- Suv bilan ta'minlash, kanalizatsiya tizimi, chiqindilarni yig'ish va utilitatsiya qilish / Водоснабжение, канализация, сбор и утилизация отходов

**ASOSIY TURDAGI SANOAT MAHSULOTLARI
ISHLAB CHIQARISH**

**ПРОИЗВОДСТВО ОСНОВНЫХ ВИДОВ
ПРОМЫШЛЕННОЙ ПРОДУКЦИИ**

**Natura ko'rinishida mahsulotlarni ishlab chiqarish
Производство продукции в натуральном выражении**

	2016	2017	2018	2019	
Tog'-kon sanoati va ochiq konlarni ishlash					
Горнодобывающая промышленность и разработка карьеров					
Ko'mir, <i>ming tonna</i>	3 867,3	4 038,6	4 174,4	4 055,1	Уголь, <i>тыс. тонн</i>
Tabiiy gaz, <i>mrd. m³</i>	56,1	56,6	61,6	60,5	Газ естественный, <i>млрд. м³</i>
Neft, gaz kondensatini qo'shgan holda, <i>ming tonna</i>	2 615,4	2 766,6	2 890,9	2 815,4	Нефть, включая газовый конденсат, <i>тыс. тонн</i>
Shag'al, <i>ming tonna</i>	2 610,5	4 410,3	3 424,0	3 796,9	Гравий, <i>тыс. тонн</i>
Ishlab chiqaradigan sanoat					
Обрабатывающая промышленность					
Oziq-ovqat, ichimliklar va tamaki mahsulotlarini ishlab chiqarish					
Производство продуктов питания, напитков, табачных изделий					
Go'sht va go'sht mahsulotlari, <i>ming tonna</i>	287,2	233,7	244,3	200,4	Мясо и мясопродукты, <i>тыс. тонн</i>
Sut va sut mahsulotlari, <i>ming tonna</i>	546,3	579,9	558,2	577,9	Молоко и молочные продукты, <i>тыс. тонн</i>
Pishloq va brinza, <i>ming tonna</i>	11,6	11,5	9,0	7,6	Сыры и брынза, <i>тыс. тонн</i>
Bolalar ozuqasi uchun quruq sut qorishmasi, <i>tonna</i>	35,1	28,0	63,6	61,4	Сухие молочные смеси для детского питания, <i>тонн</i>
Muzqaymoq, <i>ming tonna</i>	19,2	18,7	19,2	16,5	Мороженое, <i>тыс. тонн</i>

Asosiy turdagi sanoat mahsulotlari ishlab chiqarish

Производство основных видов промышленной продукции

Давоми

Продолжение

	2016	2017	2018	2019	
Konservalar – jami, <i>mln. shartli banka</i>	946,9	1 153,1	953,7	940,7	Консервы – всего, <i>млн. усл. банк</i>
go'sht	1,1	1,3	0,6	0,4	мясные
baliq	0,4	0,4	0,2	0,5	рыбные
sut	21,2	33,5	25,1	33,0	молочные
meva-sabzavot	924,2	1 117,9	927,9	906,8	плодоовощные
Oziq-ovqat spirti, <i>mln. dal</i>	7,0	7,1	7,2	6,6	Спирт пищевой, <i>млн. дал</i>
Mol yog'i, <i>ming tonna</i>	13,1	12,4	12,0	19,8	Масло животное, <i>тыс. тонн</i>
O'simlik yog'i, <i>ming tonna</i>	223,6	236,3	209,8	189,8	Масло растительное, <i>тыс. тонн</i>
Shakar, <i>ming tonna</i>	535,0	473,3	68,8	427,4	Сахар-песок, <i>тыс. тонн</i>
Konyak, <i>ming dal</i>	310,1	243,1	244,2	292,8	Коньяк, <i>тыс. дал</i>
Gazlangan suvlar, <i>ming dal</i>	18 927,0	14 630,8	16 950,7	16 531,9	Газированные воды, <i>тыс. дал</i>
Ma'danli suvlar, <i>mln. yarim litr</i>	453,7	374,6	515,3	590,1	Минеральные воды, <i>млн. полулитров</i>
Kolbasa mahsulotlari, <i>tonna</i>	43 554,6	29 233,5	29 201,8	39 323,3	Колбасные изделия, <i>тонн</i>
Margarin mahsulotlari, <i>ming tonna</i>	33,8	36,1	38,6	51,3	Маргариновая продукция, <i>тыс. тонн</i>
Aroq va liker aroq mahsulotlari, <i>mln. dal</i>	15,4	15,8	15,9	14,2	Водка и ликеро-водочные изделия, <i>млн. дал</i>
Uzum vinosi, <i>ming dal</i>	2 583,4	2 494,5	2 288,7	2 156,6	Вино виноградное, <i>тыс. дал</i>
Alkogolsiz ichimliklar, <i>mln. dal</i>	66,8	63,8	84,9	106,0	Безалкогольные напитки, <i>млн. дал</i>
Tabiiy choy, <i>ming tonna</i>	32,6	28,3	18,2	23,5	Чай натуральный, <i>тыс. тонн</i>

Давоми

Продолжение

	2016	2017	2018	2019	
Non va non mahsulotlari, ming tonna	1 575,3	1 818,0	1 473,9	1 408,3	Хлеб и хлебобулочные изделия, тыс. тонн
Qandolat mahsulotlari, ming tonna	141,5	142,8	120,5	124,8	Кондитерские изделия, тыс. тонн
Makaron mahsulotlari, ming tonna	125,0	120,4	110,2	79,5	Макаронные изделия, тыс. тонн
Papiros va sigaretlar, mln. dona	10 399,0	9 815,8	10 760,1	11 504,0	Папиросы и сигареты, млн. штук
Osh tuzi, ming tonna	69,3	62,5	59,4	59,4	Соль поваренная, тыс. тонн
Un, ming tonna	2 268,2	2 597,7	2 733,5	3 709,6	Мука, тыс. тонн
Yorma, ming tonna	43,3	43,4	64,0	46,8	Крупа, тыс. тонн

To'qimachilik, kiyim, teri mahsulotlarini ishlab chiqarish

Производство текстильных изделий, одежды, кожаной продукции

Ip kalava, ming tonna	367,1	393,2	427,9	528,6	Пряжа хлопчатобумажная, тыс. тонн
Gazlamalar - jami, mln. m ²	284,0	364,1	533,3	470,4	Ткани – всего, млн. м ²
shu jumladan:					в том числе:
ip gazlama	197,3	253,1	302,7	332,0	хлопчатобумажные
junli	-	-	-	0,07	шерстяные
ipak gazlama	1,9	5,4	5,9	4,1	шелковые
Trikotaj mahsulotlari, mln. dona	215,1	272,7	319,7	266,1	Трикотажные изделия, млн. штук
Xom ipak iplar, tonna	1 009,3	1 810,4	2 993,8	2 166,9	Нити шелка-сырца, тонн
Trikotaj polotnosi, ming tonna	50,9	58,9	60,5	54,1	Трикотажное полотно, тыс. тонн

Давоми

Продолжение

	2016	2017	2018	2019	
Tikuv mahsulotlari, mlrd. so'm	2 469,9	2 949,8	2 873,8	3 216,8	Швейные изделия, млрд. сум
Chulki-paypoq mahsulotlari, mln. juft	50,2	68,0	117,0	126,4	Чулочно-носочные изделия, млн. пар
shu jumladan paypoq	42,8	62,7	110,2	114,3	в том числе носки
Poyabzal, mln. juft	9,2	10,4	12,7	21,6	Обувь, млн. пар
Gilam va gilam mahsulotlari, ming m ²	39 373,4	36 612,0	45 163,2	43 917,2	Ковры и ковровые изделия, тыс. м ²

Yog'och va po'kak buyumlar, pohol va to'qish uchun materiallar, qog'oz va qog'oz mahsulotlari, mebel ishlab chiqarish

Производство деревянных и пробковых изделий, изделий из соломки и материалов для плетения, бумаги и бумажной продукции, мебели

Arralangan yog'och materiallari, ming. m ³	18,0	38,9	72,7	29,6	Пиломатериалы, тыс. м ³
Qog'oz va karton, ming tonna	43,9	44,3	49,3	54,5	Бумага и картон, тыс. тонн
Sellyuloza, ming tonna	12,8	17,4	17,3	17,9	Целлюлоза, тыс. тонн
Maktab daftarlari, ming tonna	4,6	3,7	1,6	1,9	Тетради школьные, тыс. тонн
Mebel, mlrd. so'm	1 371,4	1 819,5	1 734,6	2 170,6	Мебель, млрд. сум
Taxtali kabel barabanlari, tonn	1 240,0	1 108,0	1 222,7	1 263,9	Барабаны кабельные деревянные, тонн
Yig'ma deraza va eshik bloklari, ming m ²	592,4	763,3	1 325,5	1 017,7	Блоки оконные и дверные в сборе, тыс. м ²

Давоми

Продолжение

	2016	2017	2018	2019	
Yozilgan materiallarni nashr qilish va aks ettirish					
Печать и воспроизведение записанных материалов					
Kitoblar, geografiya xaritalari, gidrografik yoki shu kabi kartalarning barcha turlari, reproduktsiyalar, chizmalar va fotosuratlar, otkritkalarini bosib chiqarish bo'yicha xizmatlar, mlrd. so'm	114,0	166,4	270,1	304,5	Услуги по печатанию книг, географических карт, гидрографических или аналогичных карт всех видов, репродукций, чертежей и фотографий, открыток, млрд. сум
Gazetalarni bosib chiqarish bo'yicha xizmatlar, mlrd. so'm	60,8	74,0	79,9	52,8	Услуги по печатанию газет, млрд. сум
Haftada to'rt marta-dan kam chiqadigan jurnallar va davriy nashrlarni bosib chiqarish bo'yicha xizmatlar, mlrd. so'm	31,6	40,5	42,2	38,6	Услуги по печатанию журналов и периодических изданий, выходящих реже четырех раз в неделю, млрд. сум
Koks va neftni qayta ishlash mahsulotlarini ishlab chiqarish					
Производство кокса и продуктов нефтепереработки					
Suyultirilgan propan va butan, ming tonna	654,9	738,2	818,7	820,9	Пропан и бутан сжиженные, тыс. тонн
Neft bitumi, ming tonna	155,2	142,1	152,9	126,6	Нефтяной битум, тыс. тонн
Dizel yoqilg'isi, ming tonna	1 008,3	1 016,7	1 080,8	1 030,5	Дизельное топливо, тыс. тонн
Boshqa motor yoqilg'isi (benzin) (aviatsiya benzinidan tashqari), ming tonna	1 134,3	1 111,9	1 147,0	1 025,1	Топливо моторное (бензин) прочее (кроме авиационного бензина), тыс. тонн

Давоми

Продолжение

	2016	2017	2018	2019	
Kerosin turidagi reaktiv yoqilg'i, ming tonna	181,5	184,9	191,5	156,6	Топливо реактивное типа керосина, тыс. тонн
Boshqa guruhlarga kiritilmagan suyuq neft yoqilg'isi (mazut), ming tonna	93,4	111,8	143,1	120,9	Топливо нефтяное жидкое (мазут), не включенные в другие группировки, тыс. тонн
Kimyo mahsulotlari, rezina va plastmassa buyumlarini ishlab chiqarish					
Производство химической продукции, резиновых и пластмассовых изделий					
Sulfat kislotasi, ming tonna	1 518,1	1 419,9	1 530,2	1 565,5	Кислота серная, тыс. тонн
Sintetik ammiak, ming tonna	1 386,9	1 290,1	1 275,8	1 358,9	Аммиак синтетический, тыс. тонн
Ma'danli o'g'itlar (100 foiz to'yimli ozuqa hisobida), ming tonna	1 225,7	1 141,9	1 170,8	1 216,9	Удобрения минеральные (в пересчете на 100% питательных веществ), тыс. тонн
Kimyoviy tola va iplar, ming tonna	15,4	8,3	11,4	19,9	Волокна и нити химические, тыс. тонн
Sianlangan natriy, ming tonna	28,0	27,8	28,1	32,5	Цианистый натрий, тыс. тонн
Poliytilen, ming tonna	465,3	521,0	499,3	499,9	Полиэтилен, тыс. тонн
Birlamchi formalardagi polipropilen, ming tonna	77,1	94,2	93,2	95,5	Полипропилен в первичных формах, тыс. тонн
Lok-bo'yoq mahsulotlari, ming tonna	64,7	67,4	79,1	85,3	Лакокрасочные материалы, тыс. тонн
Kaltsiylangan soda, ming tonna	124,9	172,2	188,6	188,2	Сода кальцинированная, тыс. тонн

Давоми

Продолжение

	2016	2017	2018	2019	
Kaustik soda, ming tonna	36,4	21,4	15,1	22,5	Сода каустическая, тыс. тонн
Boshqa guruhlarga kiritilmagan birlamchi formalardagi selluloza va uning kimyoviy hosilalari, tonna	1 782,5	1 720,6	381,4	268,2	Целлюлоза и ее химические производные в первичных формах, не включенные в другие группировки, тонн
Sintetik yuvish vositalari, ming tonna	55,8	48,7	57,1	65,7	Синтетические моющие средства, тыс. тонн
Texnik tuz, ming tonna	598,5	253,3	300,7	281,8	Соль техническая, тыс. тонн
Plastmassadan plitalar, listlar, plyonkalar, zarqog'oz va tasmalar, ming tonna	27,0	29,1	33,4	28,4	Плиты, листы, пленка, фольга и полосы из пластмасс, тыс. тонн
Xlorid kislotasi, ming tonna	40,1	27,4	27,6	50,6	Кислота соляная, тыс. тонн
Asosiy farmatsevtika mahsulotlari va preparatlarini ishlab chiqarish					
Производство основных фармацевтических продуктов и препаратов					
Provitaminlar, vitaminlar va ularning hosilalari, tonna	3 905,8	238,5	198,3	294,5	Провитамины, витамины и их производные, тонн
Tarkibida gormonlar yoki antibiotiklar bo'lmagan medikamentlar, tonna	24 430,2	30 363,7	35 960,1	43 326,0	Медикаменты, не содержащие гормоны или антибиотики, тонн

Давоми

Продолжение

	2016	2017	2018	2019	
Tarkibida kortikosteroid gormonlar bo'lgan medikamentlar, tonna	63,0	122,7	136,7	177,3	Медикаменты, содержащие кортикостероидные гормоны, тонн
Immunitet uchun zardoblar va vaktsinalar, tonna	6,3	10,8	19,0	10,3	Сыворотки и вакцины иммунные, тонн
Boshqa diagnostika reagentlari va farmatsevtika preparatlari, tonna	502,5	199,6	175,8	65,7	Реагенты диагностические и фармацевтические препараты прочие, тонн
Boshqa nometall mineral mahsulotlarni ishlab chiqarish					
Производство прочей неметаллической минеральной продукции					
Sement, ming tonna	8 645,9	9 132,2	9 080,4	10 549,8	Цемент, тыс. тонн
Yig'ma temir beton konstruksiya va buyumlari, ming m ³	1 670,9	1 695,9	1 781,1	1 635,1	Сборные железобетонные конструкции и изделия, тыс. м ³
Devorbop materiallar, mln. dona shartli g'isht	2 133,5	1 567,7	1 759,2	1 255,0	Стеновые материалы, млн. шт. усл. кирпича
Yumshoq tom yopkich materiallari va izol, mln. m ²	10,4	6,6	6,0	10,0	Мягкие кровельные материалы и изол, млн. м ²
Deraza oynasi, ming m ²	7 283,0	7 348,0	9 295,8	10 487,7	Оконное стекло, тыс. м ²
Asbestosementli listlar (shifer), mln. shartli plitka	405,5	461,6	546,0	352,7	Листы асбестоцементные (шифер), млн. усл. плит
Ichki devorlarni qoplashga mo'ljallangan sirlangan sopol plitkalar, ming m ²	9 351,2	9 265,6	14 102,6	6 162,0	Плитки керамические глазурованные для внутренней облицовки стен, тыс. м ²

Давоми

Продолжение

	2016	2017	2018	2019	
Metallurgiya sanoati					
Металлургическая промышленность					
Tayyor qora metallar prokati, ming tonna	809,4	744,2	1 252,5	1 374,6	Готовый прокат чёрных металлов, тыс. тонн
Po'lat quvurlar, ming tonna	210,7	177,8	238,0	285,7	Трубы стальные, тыс. тонн
Mis quvur va trubkalar, tonna	5 960,4	7 156,7	5 694,3	5 749,1	Трубы и трубки из меди, тонн
Egilgan po'lat profillari, ming tonna	12,7	18,6	163,0	42,1	Гнутые профили стальные, тыс. тонн
Emallangan po'lat idishlar, ming tonna	2,4	2,5	2,7	1,8	Посуда стальная эмалированная, тыс. тонн

Mashina va uskunalarni ishlab chiqarish, ta'mirlash va o'rnatish, avtotransport vositalari, treylerlar, yarim pritseplar va boshqa tayyor metall buyumlarni ishlab chiqarish

Производство, ремонт, установка машин и оборудования, производство автотранспортных средств, трейлеров и полуприцепов, прочих готовых металлических изделий

Avtomobillar, ming dona	92,6	145,0	225,9	278,0	Автомобили, тыс. штук
Avtobuslar, dona	908	1 057	949	1 534	Автобусы, штук
Avtomobil dvigatellari, ming dona	44,1	91,6	158,8	200,6	Автомобильные двигатели, тыс. штук
Avtomobillar uchun akkumulyatorlar va qo'rg'oshinli akkumulyator batareyalari, ming dona	611,7	691,1	764,8	818,9	Аккумуляторы и аккумуляторные батареи свинцовые автомобильные, тыс. штук
Traktorlar, dona	720	1 182	3 926	2 257	Тракторы, штук
Traktor kultivatorlari, ming dona	2,2	1,2	1,2	3,8	Тракторные культиваторы, тыс. штук

Давоми

Продолжение

	2016	2017	2018	2019	
Boronalar, dona	3 310	912	1 010	54	Бороны, штук
G'alla o'ruvchi kombaynlar, dona	232	312	574	307	Зерноуборочные комбайны, штук
Seyalkalar, dona	1410	1260	1 026	1 288	Сеялки, штук
Ko'priqli elektr ko'targichlar, dona	18	17	11	19	Краны мостовые электрические, штук
O'rgichlar, dona	201	187	172	104	Косилки, штук
Markazdan qochiradigan nasoslar, ming dona	2,4	2,2	2,0	5,6	Центробежные насосы, тыс. штук
Liftlar, dona	226	271	965	1 043	Лифты, штук
Konditsionerlar, ming dona	117,5	144,8	247,4	380,4	Кондиционеры, тыс. штук
Mikroto'lqinli pechlar, ming dona	34,0	86,9	334,3	368,5	Микроволновые печи, тыс. штук
Elektr changyutgichlar, ming dona	195,6	215,2	196,0	383,1	Электропылесосы, тыс. штук
Sovutgich va muzlatgichlar, dona	158 617	192 909	402 358	502 145	Холодильники и морозильники, штук
Kir yuvish mashinalari, dona	172 233	269 803	524 883	579 439	Стиральные машины, штук
Televizorlar, ming dona	240,9	541,6	763,7	950,9	Телевизоры, тыс. штук
Elektr dazmollar, ming dona	11,5	10,8	0,7	6,1	Электроутюги, тыс. штук

Давоми

Продолжение

	2016	2017	2018	2019	
Elektr, gaz, bug' bilan ta'minlash va havoni konditsiyalash					
Электроснабжение, подача газа, пара и воздушное кондиционирование					
Elektrenergiya – jami, mlrd. kVt.soat	59,1	60,8	62,9	63,5	Электроэнергия - всего, млрд. кВт. ч.
shu jumladan ishlab chiqarilgan:					в том числе произведенная:
issiqlik elektrstantsiyalar tomonidan, mlrd. kVt.soat	51,8	51,1	55,5	55,1	тепловыми электростанциями, млрд. кВт. ч.
gidroelektrstansiyalar tomonidan, mlrd. kVt.soat	6,9	7,9	5,9	6,5	гидроэлектростанциями, млрд. кВт. ч.
Issiqlik energiyasi, mln. Gkal	30,0	30,0	30,2	32,0	Теплоэнергия, млн. Гкал
Suv bilan ta'minlash; kanalizatsiya, chiqindilarni yig'ish va utilitatsiya qilish					
Водоснабжение; канализация, сбор и утилизация отходов					
Ikkilamchi to'qimachilik xom ashyosi, tonna	1 851,3	1 434,4	2 180,8	2 379,3	Вторсырье текстильное, тонн
Saralangan nometall materiallardan qayta foydalanish (tiklash) bo'yicha xizmatlar, mln.so'm	1 229,6	2 147,0	2 499,1	2 974,6	Услуги по утилизации отсортированных неметаллических материалов, млн. сум
Ikkilamchi qog'oz va karton xom ashyosi, tonna	510,7	253,1	621,8	689,2	Вторсырье бумажное и картонное, тонн

Qoraqalpog'iston Respublikasi bo'yicha natura ko'rinishida mahsulotlarni ishlab chiqarish

Производство продукции в натуральном выражении по Республике Каракалпакстан

	2016	2017	2018	2019	
Tog'-kon sanoati va ochiq konlarni ishlash					
Горнодобывающая промышленность и разработка карьеров					
Tabiiy gaz, mlrd. m ³	5,4	5,8	6,1	5,3	Газ естественный, млрд. м ³
Neft, gaz kondensatini qo'shgan holda, ming tonna	118,3	164,5	175,7	166,3	Нефть, включая газовый конденсат, тыс. тонн
Ishlab chiqaradigan sanoat					
Обрабатывающая промышленность					
Oziq-ovqat, ichimliklar va tamaki mahsulotlarini ishlab chiqarish					
Производство продуктов питания, напитков, табачных изделий					
O'simlik yog'i, ming tonna	12,1	16,8	12,7	13,1	Масло растительное, тыс. тонн
Qandolat mahsulotlari, ming tonna	5,2	4,7	3,3	2,9	Кондитерские изделия, тыс. тонн
Un, ming tonna	69,7	76,7	102,4	107,9	Мука, тыс. тонн
To'qimachilik, kiyim, teri mahsulotlarini ishlab chiqarish					
Производство текстильных изделий, одежды, кожаной продукции					
Ip kalava, ming tonna	8,4	11,1	8,3	18,1	Пряжа хлопчатобумажная, тыс. тонн
Ip gazlama, ming m ²	0,1	1,2	0,4	3,8	Хлопчатобумажные ткани, млн. м ²
Trikotaj polotnosi, ming tonna	0,03	0,1	0,3	0,3	Трикотажное полотно, тыс. тонн

Давоми Продолжение

	2016	2017	2018	2019	
Poyabzal, mln. juft	0,003	0,002	0,001	0,002	Обувь, млн. пар
Gilam va gilam mahsulotlari, ming m ²	19,0	8,6	10,5	26,4	Ковры и ковровые изделия, тыс. м ²
Yog'och va po'kak buyumlar, pohl va to'qish uchun materiallar, qog'oz va qog'oz mahsulotlari, mebel ishlab chiqarish					
Производство деревянных и пробковых изделий, изделий из соломки и материалов для плетения, бумаги и бумажной продукции, мебели					
Qog'oz va karton, ming tonna	0,1	0,2	0,2	0,2	Бумага и картон, тыс. тонн
Yig'ma deraza va eshik bloklari, ming m ²	32,0	39,2	38,0	34,6	Блоки оконные и дверные в сборе, тыс. м ²
Yoziqlan materiallarni nashr qilish va aks ettirish					
Печать и воспроизведение записанных материалов					
Gazetalarni bosib chiqarish bo'yicha xizmatlar, mlrd. so'm	0,6	0,8	0,5	0,3	Услуги по печатанию газет, млрд. сум
Kimyo mahsulotlari, rezina va plastmassa buyumlarini ishlab chiqarish					
Производство химической продукции, резиновых и пластмассовых изделий					
Polietilen, ming tonna	327,1	377,9	352,6	362,1	Полиэтилен, тыс. тонн

Давоми Продолжение

	2016	2017	2018	2019	
Boshqa nometall mineral mahsulotlarni ishlab chiqarish					
Производство прочей неметаллической минеральной продукции					
Qurilish g'ishtlarini ishlab chiqarish, ming dona	68,4	80,8	104,2	66,8	Производство строительного кирпича, млн. штук
Yumshoq tom yopkich materiallari va izol, mln. m ²	0,4	0,3	0,2	0,2	Мягкие кровельные материалы и изол, млн. м ²
Elektr, gaz, bug' bilan ta'minlash va havoni konditsiyalash					
Электроснабжение, подача газа, пара и воздушное кондиционирование					
Elektrenergiya – jami, mlrd. kVt. soat	3,6	3,4	3,9	3,8	Электроэнергия - всего, млрд. кВт. ч.
Suv bilan ta'minlash, kanalizatsiya, chiqindilarni yig'ish va utilizatsiya qilish					
Водоснабжение, канализация, сбор и утилизация отходов					
Tarkibida qora metallar bo'lgan ikkilamchi xom ashyo (ikkilamchi xom ashyo materiallari), tonna	34 512,0	31 973,0	57 130,0	37 977,0	Вторсырье (вторичные сырьевые материалы) содержащее черные металлы, тонн

Andijon viloyati bo'yicha natura ko'rinishida mahsulotlar
ishlab chiqarish

Производство продукции в натуральном выражении
по Андижанской области

	2016	2017	2018	2019	
--	------	------	------	------	--

Tog'-kon sanoati va ochiq konlarni ishlash

Горнодобывающая промышленность и разработка карьеров

Neft, gaz kondensatini qo'shgan holda, ming tonna	80,7	76,9	69,6	64,4	Нефть, включая газовый конденсат, тыс. тонн
---	------	------	------	------	---

Ishlab chiqaradigan sanoat

Обрабатывающая промышленность

Oziq-ovqat, ichimliklar va tamaki mahsulotlarini ishlab chiqarish

Производство продуктов питания, напитков, табачных изделий

Ma'danli suvlar, mln. yarim litr	0,8	0,8	1,9	1,6	Минеральные воды, млн. полулитров
O'simlik yog'i, ming tonna	17,2	17,4	12,8	14,8	Масло растительное, тыс. тонн
Qandolat mahsulotlari, ming tonna	2,7	2,1	2,0	2,8	Кондитерские изделия, тыс. тонн
Un, ming tonna	115,4	125,9	130,7	142,7	Мука, тыс. тонн

To'qimachilik, kiyim, teri mahsulotlarini ishlab chiqarish

Производство текстильных изделий, одежды, кожаной продукции

Ip kalava, ming tonna	48,6	55,1	60,3	64,1	Пряжа хлопчатобумажная, тыс. тонн
Trikotaj polotnosi, ming tonna	3,8	6,5	7,0	5,3	Трикотажное полотно, тыс. тонн
Poyabzal, mln. juft	2,2	2,8	1,6	6,2	Обувь, млн. пар

Давоми

Продолжение

	2016	2017	2018	2019	
--	------	------	------	------	--

Yog'och va po'kak buyumlar, pohl va to'qish uchun materiallar, qog'oz va qog'oz mahsulotlari, mebel ishlab chiqarish

Производство деревянных и пробковых изделий, изделий из соломки и материалов для плетения, бумаги и бумажной продукции, мебели

Qog'oz va karton, ming tonna	0,8	1,2	2,6	2,5	Бумага и картон, тыс. тонн
------------------------------	-----	-----	-----	-----	----------------------------

Yozilgan materiallarni nashr qilish va aks ettirish

Печать и воспроизведение записанных материалов

Gazetalarni bosib chiqarish bo'yicha xizmatlar, mlrd. so'm	2,2	2,4	2,2	1,6	Услуги по печатанию газет, млрд. сум
Haftada to'rt martadan kam chiqadigan jurnallar va davriy nashrlarni bosib chiqarish bo'yicha xizmatlar, mlrd. so'm	1,3	1,1	1,2	0,9	Услуги по печатанию журналов и периодических изданий, выходящих реже четырех раз в неделю, млрд. сум

Asosiy farmatsevtika mahsulotlari va preparatlarini ishlab chiqarish

Производство основных фармацевтических продуктов и препаратов

Tarkibida gormonlar yoki antibiotiklar bo'lmagan medikamentlar, tonna	106,1	116,0	117,2	74,6	Медикаменты, не содержащие гормоны или антибиотики, тонн
---	-------	-------	-------	------	--

Boshqa nometall mineral mahsulotlarni ishlab chiqarish

Производство прочей неметаллической минеральной продукции

Sement, ming tonna	63,8	96,0	102,1	108,2	Цемент, тыс. тонн
Yig'ma temir beton konstruktsiya va buyumlari, ming m ³	27,8	28,9	36,5	30,8	Сборные железобетонные конструкции и изделия, тыс. м ³
Qurilish g'ishtlarini ishlab chiqarish, ming dona	74,4	62,1	84,6	53,7	Производство строительного кирпича, млн. штук

Давоми

Продолжение

	2016	2017	2018	2019	
--	------	------	------	------	--

Mashina va uskunalarni ishlab chiqarish, ta'mirlash va o'rnatish, avtotransport vositalari, treylerlar, yarim pritseplar va boshqa tayyor metall buyumlarni ishlab chiqarish

Производство, ремонт, установка машин и оборудования, производство автотранспортных средств, трейлеров и полуприцепов, прочих готовых металлических изделий

	2016	2017	2018	2019	
Avtomobililar uchun akkumulyatorlar va qo'rg'oshinli akkumulyator batareyalari, ming dona	0,3	1,1	0,6	0,8	Аккумуляторы и аккумуляторные батареи свинцовые автомобильные, тыс. штук

Elektr, gaz, bug' bilan ta'minlash va havoni konditsiyalash

Электроснабжение, подача газа, пара и воздушное кондиционирование

	2016	2017	2018	2019	
Elektrenergiya – jami, mlrd. kVt. soat	0,6	0,8	0,8	0,6	Электроэнергия - всего, млрд. кВт. ч.

Suv bilan ta'minlash, kanalizatsiya, chiqindilarni yig'ish va utilizatsiya qilish

Водоснабжение, канализация, сбор и утилизация отходов

	2016	2017	2018	2019	
Boshqa metallardan ikkilamchi xom ashyo (ikkilamchi xom ashyo materiallari), tonna	845,7	1 213,9	592,4	490,2	Вторсырье (вторичные сырьевые материалы) из прочих металлов, тонн
Ikkilamchi qog'oz va karton xom ashyosi, tonna	242,0	111,4	445,5	659,7	Вторсырье бумажное и картонное, тонн

Buxoro viloyati bo'yicha natura ko'rinishida mahsulotlar ishlab chiqarish

Производство продукции в натуральном выражении по Бухарской области

	2016	2017	2018	2019	
--	------	------	------	------	--

Tog'-kon sanoati va ochiq konlarni ishlash

Горнодобывающая промышленность и разработка карьеров

	2016	2017	2018	2019	
Tabiiy gaz, mlrd. m ³	5,2	5,0	4,7	4,4	Газ естественный, млрд. м ³
Neft, gaz kondensatini qo'shgan holda, ming tonna	82,9	77,7	65,5	59,2	Нефть, включая газовый конденсат, тыс. тонн

Ishlab chiqaradigan sanoat

Обрабатывающая промышленность

Oziq-ovqat, ichimliklar va tamaki mahsulotlarini ishlab chiqarish

Производство продуктов питания, напитков, табачных изделий

	2016	2017	2018	2019	
O'simlik yog'i, ming tonna	27,0	27,4	23,9	25,0	Масло растительное, тыс. тонн
Qandolat mahsulotlari, ming tonna	3,6	4,1	2,8	2,5	Кондитерские изделия, тыс. тонн
Un, ming tonna	80,7	86,6	119,2	184,7	Мука, тыс. тонн

To'qimachilik, kiyim, teri mahsulotlarini ishlab chiqarish

Производство текстильных изделий, одежды, кожаной продукции

	2016	2017	2018	2019	
Ip gazlama, mln. m ²	32,1	38,7	46,4	51,8	Хлопчатобумажные ткани, млн. м ²
Trikotaj polotnosi, ming tonna	0,3	0,2	0,05	0,5	Трикотажное полотно, тыс. тонн
Chulki-paypoq mahsulotlari, mln. juft	0,2	0,2	0,3	0,3	Чулочно-носочные изделия, млн. пар
Poyabzal, mln. juft	0,1	0,1	0,1	0,1	Обувь, млн. пар

Давоми

Продолжение

	2016	2017	2018	2019	
Gilam va gilam mahsulotlari, ming m ²	1 145,0	3 081,8	6 489,9	5 141,8	Ковры и ковровые изделия, тыс. м ²
Yozilgan materiallarni nashr qilish va aks ettirish					
Печать и воспроизведение записанных материалов					
Kitoblar, geografiya xaritalari, gidrografik yoki shu kabi kartalarning barcha turlari, reproduksiyalar, chizmalar va fotosuratlar, otkritkalarni bosib chiqarish bo'yicha xizmatlar, mlrd. so'm	0,1	0,2	0,1	0,4	Услуги по печатанию книг, географических карт, гидрографических или аналогичных карт всех видов, репродукций, чертежей и фотографий, открыток, млрд. сум
Gazetalarni bosib chiqarish bo'yicha xizmatlar, mlrd. so'm	0,6	0,8	1,0	0,7	Услуги по печатанию газет, млрд. сум
Haftada to'rt martadan kam chiqadigan jurnallar va davriy nashrlarni bosib chiqarish bo'yicha xizmatlar, mlrd. so'm	0,04	0,1	0,02	0,03	Услуги по печатанию журналов и периодических изданий, выходящих реже четырех раз в неделю, млрд. сум
Koks va neftni qayta ishlash mahsulotlarini ishlab chiqarish					
Производство кокса и продуктов нефтепереработки					
Suyultirilgan propan va butan, ming tonna	7,5	8,7	8,6	12,3	Пропан и бутан сжиженные, тыс. тонн
Dizel yoqilg'isi, ming tonna	543,4	589,2	594,5	725,4	Дизельное топливо, тыс. тонн
Boshqa motor yoqilg'isi (benzin) (aviatsiya benzinidan tashqari), ming tonna	821,5	794,1	710,0	751,2	Топливо моторное (бензин) прочее (кроме авиационного бензина), тыс. тонн

Давоми

Продолжение

	2016	2017	2018	2019	
Boshqa guruhlarga kiritilmagan suyuq neft yoqilg'isi (mazut), ming tonna	75,8	77,9	91,0	80,8	Топливо нефтяное жидкое (мазут), не включенные в другие группировки, тыс. тонн
Kimyo mahsulotlari, rezina va plastmassa buyumlarini ishlab chiqarish					
Производство химической продукции, резиновых и пластмассовых изделий					
Sintetik yuvish vositalari, ming tonna	15,6	15,9	18,1	21,0	Синтетические моющие средства, тыс. тонн
Boshqa nometall mineral mahsulotlarni ishlab chiqarish					
Производство прочей неметаллической минеральной продукции					
Yig'ma temir beton konstruksiya va buyumlari, ming m ³	130,8	147,4	168,7	129,3	Сборные железобетонные конструкции и изделия, тыс. м ³
Qurilish g'ishtlarini ishlab chiqarish, ming dona	162,3	147,4	135,3	144,7	Производство строительного кирпича, млн. штук
Yumshoq tom yopkich materiallari va izol, mln. m ²	0,6	0,3	0,1	0,2	Мягкие кровельные материалы и изол, млн. м ²
Elektr, gaz, bug' bilan ta'minlash va havoni konditsiyalash					
Электроснабжение, подача газа, пара и воздушное кондиционирование					
Elektrenergiya – jami, mlrd. kVt. soat	0,007	0,009	0,007	0,005	Электроэнергия - всего, млрд. кВт. ч.
Issiqlik energiyasi, mln. Gkal	0,8	0,8	0,9	0,8	Теплоэнергия, млн. Гкал
Suv bilan ta'minlash, kanalizatsiya, chiqindilarni yig'ish va utilizatsiya qilish					
Водоснабжение, канализация, сбор и утилизация отходов					
Tarkibida qora metallar bo'lgan ikkilamchi xom ashyo (ikkilamchi xom ashyo materiallari), tonna	32 122	35 087	44 240	25 860	Вторсырье (вторичные сырьевые материалы) содержащее черные металлы, тонн

Jizzax viloyati bo'yicha natura ko'rinishida mahsulotlar
ishlab chiqarish

Производство продукции в натуральном выражении
по Джизакской области

	2016	2017	2018	2019
--	------	------	------	------

Ishlab chiqaradigan sanoat

Обрабатывающая промышленность

Oziq-ovqat, ichimliklar va tamaki mahsulotlarini ishlab chiqarish

Производство продуктов питания, напитков, табачных изделий

	2016	2017	2018	2019	
O'simlik yog'i, ming tonna	14,6	15,8	15,0	14,2	Масло растительное, тыс. тонн
Qandolat mahsulotlari, ming tonna	8,7	8,5	7,5	7,1	Кондитерские изделия, тыс. тонн
Un, ming tonna	53,3	59,4	74,8	91,8	Мука, тыс. тонн

To'qimachilik, kiyim, teri mahsulotlarini ishlab chiqarish

Производство текстильных изделий, одежды, кожаной продукции

	2016	2017	2018	2019	
Ip kalava, ming tonna	13,2	17,6	18,6	30,0	Пряжа хлопчатобу- мажная, тыс. тонн
Trikotaj polotnosi, ming tonna	6,6	7,5	7,1	2,7	Трикотажное полотно, тыс. тонн
Chulki-paypoq mahsulotlari, mln. juft	4,0	3,7	3,8	2,5	Чулочно-носочные изделия, млн. пар
Poyabzal, mln. juft	0,08	0,08	0,03	0,03	Обувь, млн. пар
Gilam va gilam mahsulotlari, ming m ²	1 160,1	1 731,9	1 880,4	2 086,0	Ковры и ковровые изделия, тыс. м ²

Давоми

Продолжение

	2016	2017	2018	2019
--	------	------	------	------

Yog'och va po'kak buyumlar, pohl va to'qish uchun materiallar,
qog'oz va qog'oz mahsulotlari, mebel ishlab chiqarish

Производство деревянных и пробковых изделий, изделий из соломки и
материалов для плетения, бумаги и бумажной продукции, мебели

Arralangan yog'och materiallari, ming m ³	0,8	0,6	1,1	1,0	Пиломатериалы, тыс. м ³
---	-----	-----	-----	-----	---------------------------------------

Yozilgan materiallarni nashr qilish va aks ettirish

Печать и воспроизведение записанных материалов

Haftada to'rt martadan kam chiqadigan jurnallar va davriy nashrlarni bosib chiqarish bo'yicha xizmatlar, mlrd. so'm	0,2	0,2	0,2	0,1	Услуги по печатанию журналов и периоди- ческих изданий, вы- ходящих реже четы- рех раз в неделю, млрд. сум
--	-----	-----	-----	-----	---

Kimyo mahsulotlari, rezina va plastmassa buyumlarini ishlab chiqarish

Производство химической продукции,
резиновых и пластмассовых изделий

Sintetik yuvish vositalari, ming tonna	1,0	0,6	0,8	0,4	Синтетические моющие средства, тыс. тонн
---	-----	-----	-----	-----	---

Boshqa nometall mineral mahsulotlarni ishlab chiqarish

Производство прочей неметаллической минеральной продукции

Yig'ma temir beton konstruksiya va buyumlari, ming m ³	30,6	30,1	65,8	132,7	Сборные железобетон- ные конструкции и изделия, тыс. м ³
Qurilish g'ishtlarini ishlab chiqarish, ming dona	27,7	28,5	50,7	48,8	Производство строительного кирпича, млн. штук

Давоми

Продолжение

	2016	2017	2018	2019	
--	------	------	------	------	--

Metallurgiya sanoati

Металлургическая промышленность

Egilgan po'lat profillari, ming tonna	0,4	0,5	0,9	1,3	Гнутые профили стальные, тыс. тонн
--	-----	-----	-----	-----	---------------------------------------

Mashina va uskunalarni ishlab chiqarish, ta'mirlash va o'rnatish,
avtotransport vositalari, treylerlar, yarim pritseplar va boshqa tayyor metall
buyumlarni ishlab chiqarish

Производство, ремонт, установка машин и оборудования,
производство автотранспортных средств, трейлеров и полуприцепов,
прочих готовых металлических изделий

Avtomobililar uchun akkumulyatorlar va qo'rg'oshinli akku- mulyator batareyala- lari, ming dona	584,7	680,2	732,4	801,9	Аккумуляторы и аккумуляторные батареи свинцовые автомобильные, тыс. штук
Sovutgich va muzlatgichlar, dona	11 009	23 212	14 691	36 409	Холодильники и морозильники, штук
Televizorlar, ming dona	25,8	63,7	73,2	34,3	Телевизоры, тыс. штук

Suv bilan ta'minlash, kanalizatsiya, chiqindilarni yig'ish va utilizatsiya qilish

Водоснабжение, канализация, сбор и утилизация отходов

Ikkilamchi polimer xomashyosi, tonna	5,83	10,35	8,2	67,8	Вторсырье полимерное, тонн
---	------	-------	-----	------	-------------------------------

Qashqadaryo viloyati bo'yicha natura ko'rinishida mahsulotlar
ishlab chiqarish

Производство продукции в натуральном выражении
по Кашкадарьинской области

	2016	2017	2018	2019	
--	------	------	------	------	--

Tog'-kon sanoati va ochiq konlarni ishlash

Горнодобывающая промышленность и разработка карьеров

Tabiiy gaz, mrd. m ³	38,6	36,2	33,7	32,4	Газ естественный, млрд. м ³
Neft, gaz kondensatini qo'shgan holda, ming tonna	2 114,1	2 040,4	1 979,4	1 933,2	Нефть, включая газовый конденсат, тыс. тонн
Shag'al, ming tonna	317,6	513,5	264,1	776,0	Гравий, тыс. тонн

Ishlab chiqaradigan sanoat

Обрабатывающая промышленность

Oziq-ovqat, ichimliklar va tamaki mahsulotlarini ishlab chiqarish

Производство продуктов питания, напитков, табачных изделий

O'simlik yog'i, ming tonna	33,2	29,5	26,4	13,4	Масло растительное, тыс. тонн
Qandolat mahsulotlari, ming tonna	2,4	2,2	1,9	2,1	Кондитерские изделия, тыс. тонн
Un, ming tonna	465,4	471,9	469,6	479,2	Мука, тыс. тонн

To'qimachilik, kiyim, teri mahsulotlarini ishlab chiqarish

Производство текстильных изделий, одежды, кожаной продукции

Ip kalava, ming tonna	13,0	18,0	31,6	31,4	Пряжа хлопчатобу- мажная, тыс. тонн
Ip gazlama, mln. m ²	2,6	5,9	2,7	2,8	Хлопчатобумажные ткани, млн. м ²
Trikotaj polotnosi, ming tonna	0,6	1,2	1,5	1,9	Трикотажное полотно, тыс. тонн

Давоми

Продолжение

	2016	2017	2018	2019	
Yog'och va po'kak buyumlar, pohl va to'qish uchun materiallar, qog'oz va qog'oz mahsulotlari, mebel ishlab chiqarish					
Производство деревянных и пробковых изделий, изделий из соломки и материалов для плетения, бумаги и бумажной продукции, мебели					
Qog'oz va karton, ming tonna	0,2	0,4	0,2	0,09	Бумага и картон, тыс. тонн
Yozilgan materiallarni nashr qilish va aks ettirish					
Печать и воспроизведение записанных материалов					
Kitoblar, geografiya xaritalar, gidrografik yoki shu kabi kartalarning barcha turlari, reproduksiyalar, chizmalar va fotosuratlar, otkritkalarni bosib chiqarish bo'yicha xizmatlar, mlrd. so'm	0,1	0,2	0,3	0,2	Услуги по печатанию книг, географических карт, гидрографических или аналогичных карт всех видов, репродукций, чертежей и фотографий, открыток, млрд. сум
Koks va neftni qayta ishlash mahsulotlarini ishlab chiqarish					
Производство кокса и продуктов нефтепереработки					
Suyultirilgan propan va butan, ming tonna	618,3	607,1	626,5	634,8	Пропан и бутан сжиженные, тыс. тонн
Kimyo mahsulotlari, rezina va plastmassa buyumlarini ishlab chiqarish					
Производство химической продукции, резиновых и пластмассовых изделий					
Ma'danli o'g'itlar (100 foiz to'yimli ozuqa hisobida), ming tonna	138,0	168,0	182,4	199,1	Удобрения минеральные (в пересчете на 100% питательных веществ), тыс. тонн
Polietilen, ming tonna	138,1	136,4	135,1	134,7	Полиэтилен, тыс. тонн

Давоми

Продолжение

	2016	2017	2018	2019	
Boshqa nometall mineral mahsulotlarni ishlab chiqarish					
Производство прочей неметаллической минеральной продукции					
Yig'ma temir beton konstruksiya va buyumlari, ming m ³	185,6	190,0	241,6	96,5	Сборные железобетонные конструкции и изделия, тыс. м ³
Qurilish g'ishtlarini ishlab chiqarish, ming dona	84,3	116,4	96,7	78,9	Производство строительного кирпича, млн. штук
Elektr, gaz, bug' bilan ta'minlash va havoni konditsiyalash					
Электроснабжение, подача газа, пара и воздушное кондиционирование					
Elektrenergiya – jami, mlrd. kVt. soat	7,3	13,0	13,9	13,1	Электроэнергия - всего, млрд. кВт. ч.
Issqlik energiyasi, mln. Gkal	6,1	6,0	5,3	3,4	Теплоэнергия, млн. Гкал
Suv bilan ta'minlash, kanalizatsiya, chiqindilarni yig'ish va utilitatsiya qilish					
Водоснабжение, канализация, сбор и утилизация отходов					
Tarkibida qora metallar bo'lgan ikkilamchi xom ashyo (ikkilamchi xom ashyo materiallari), tonna	24 977,7	37 835,9	77 987	48 998	Вторсырье (вторичные сырьевые материалы) содержащее черные металлы, тонн

Navoiy viloyati bo'yicha natura ko'rinishida mahsulotlar
ishlab chiqarish

Производство продукции в натуральном выражении
по Навоийской области

	2016	2017	2018	2019	
Ishlab chiqaradigan sanoat					
Обрабатывающая промышленность					
Oziq-ovqat, ichimliklar va tamaki mahsulotlarini ishlab chiqarish					
Производство продуктов питания, напитков, табачных изделий					
Ma'danli suvlar, mln.yarim litr	0,8	1,1	7,5	11,4	Минеральные воды, млн. полулитров
O'simlik yog'i, ming tonna	8,9	9,3	7,5	6,2	Масло растительное, тыс. тонн
Qandolat mahsulotlari, ming tonna	7,4	7,6	3,5	4,0	Кондитерские изделия, тыс. тонн
Un, ming tonna	69,5	72,1	67,6	72,5	Мука, тыс. тонн
To'qimachilik, kiyim, teri mahsulotlarini ishlab chiqarish					
Производство текстильных изделий, одежды, кожаной продукции					
Ip kalava, ming tonna	18,0	19,5	18,5	27,0	Пряжа хлопчатобу- мажная, тыс. тонн
Chulki-paypoq mahsulotlari, mln. juft	0,09	0,07	0,2	0,4	Чулочно-носочные изделия, млн. пар
Poyabzal, mln. juft	0,3	0,4	0,2	0,3	Обувь, млн. пар
Gilam va gilam mahsulot- lari, ming m ²	937,7	880,9	945,3	2002,5	Ковры и ковровые изделия, тыс. м ²
Yog'och va po'kak buyumlar, pohl va to'qish uchun materiallar, qog'oz va qog'oz mahsulotlari, mebel ishlab chiqarish					
Производство деревянных и пробковых изделий, изделий из соломки и материалов для плетения, бумаги и бумажной продукции, мебели					
Arralangan yog'och materiallari, ming. m ³	0,2	0,1	0,1	0,1	Пиломатериалы, тыс. м ³

Давоми

Продолжение

	2016	2017	2018	2019	
Qog'oz va karton, ming tonna	1,3	1,0	0,7	0,3	Бумага и картон, тыс. тонн
Yozilgan materiallarni nashr qilish va aks ettirish					
Печать и воспроизведение записанных материалов					
Gazetalarni bosib chiqarish bo'yicha xiz- matlar, mlrd. so'm	6,4	6,9	6,4	4,2	Услуги по печатанию газет, млрд. сум
Kimyo mahsulotlari, rezina va plastmassa buyumlarini ishlab chiqarish					
Производство химической продукции, резиновых и пластмассовых изделий					
Sulfat kislota, ming tonna	508,5	514,1	530,3	517,7	Кислота серная, тыс. тонн
Sintetik ammiak, ming tonna	427,5	382,8	409,6	458,1	Аммиак синтетический, тыс. тонн
Ma'danli o'g'itlar (100 foiz to'yimli ozuqa hisobida), ming tonna	259,8	226,8	234,5	251,4	Удобрения минераль- ные (в пересчете на 100% питательных веществ), тыс. тонн
Texnik tuz, ming tonna	43,9	42,5	61,5	87,6	Соль техническая, тыс. тонн
Asosiy farmatsevtika mahsulotlari va preparatlarini ishlab chiqarish					
Производство основных фармацевтических продуктов и препаратов					
Tarkibida gomonlar yoki antibiotiklar bo'lmagan medikamentlar, tonna	134,5	125,7	116,0	42,4	Медикаменты, не содержащие гормоны или антибиотики, тонн
Boshqa nometall mineral mahsulotlarni ishlab chiqarish					
Производство прочей неметаллической минеральной продукции					
Sement, ming tonna	3 500,0	3 570,0	3 571,6	3 643,2	Цемент, тыс. тонн
Yig'ma temir beton konstruksiya va buyumlari, ming m ³	52,3	73,9	103,0	148,9	Сборные железобетон- ные конструкции и изделия, тыс. м ³

Давоми

Продолжение

	2016	2017	2018	2019	
Qurilish g'ishtlarini ishlab chiqarish, <i>ming dona</i>	151,9	158,5	115,6	63,7	Производство строительного кирпича, млн. штук
Yumshoq tom yopkich materiallari va izol, <i>mln. m²</i>	0,1	0,1	0,04	0,05	Мягкие кровельные материалы и изол, млн. м ²

Elektr, gaz, bug' bilan ta'minlash va havoni konditsiyalash

Электроснабжение, подача газа, пара и воздушное кондиционирование

Elektrenergiya – jami, <i>mlrd. kVt. soat</i>	9,3	8,5	8,2	9,8	Электроэнергия - всего, млрд. кВт. ч.
Issqlik energiyasi, <i>mln. Gkal</i>	3,8	3,7	4,0	4,1	Теплоэнергия, млн. Гкал

Suv bilan ta'minlash, kanalizatsiya, chiqindilarni yig'ish va utilitatsiya qilish

Водоснабжение, канализация, сбор и утилизация отходов

Tarkibida qora metallar bo'lgan ikkilamchi xom ashyo (ikkilamchi xom ashyo materiallari), <i>tonna</i>	36 845	35 296	48 353	31 918	Вторсырье (вторичные сырьевые материалы) содержащее черные металлы, тонн
--	--------	--------	--------	--------	--

Namangan viloyati bo'yicha natura ko'rinishida mahsulotlar
ishlab chiqarish

Производство продукции в натуральном выражении
по Наманганской области

	2016	2017	2018	2019	
--	------	------	------	------	--

Ishlab chiqaradigan sanoat

Обрабатывающая промышленность

Oziq-ovqat, ichimliklar va tamaki mahsulotlarini ishlab chiqarish

Производство продуктов питания, напитков, табачных изделий

Gazlangan suvlar, <i>ming dal</i>	5 386,0	5 326,5	3 629,5	4 320,1	Газированные воды, тыс. дал
Ma'danli suvlar, <i>mln. yarim litr</i>	126,9	106,6	81,6	72,2	Минеральные воды, млн. полулитров
O'simlik yog'i, <i>ming tonna</i>	15,4	16,4	15,1	16,3	Масло растительное, тыс. тонн
Qandolat mahsulotlari, <i>ming tonna</i>	6,3	5,9	5,2	6,2	Кондитерские изделия, тыс. тонн
Un, <i>ming tonna</i>	150,7	154,6	124,5	154,7	Мука, тыс. тонн

To'qimachilik, kiyim, teri mahsulotlarini ishlab chiqarish

Производство текстильных изделий, одежды, кожаной продукции

Ip kalava, <i>ming tonna</i>	15,2	24,5	36,9	43,1	Пряжа хлопчатобумажная, тыс. тонн
Ip gazlama, <i>mln. m²</i>	49,4	74,2	122,0	87,9	Хлопчатобумажные ткани, млн. м ²
Trikotaj polotnosi, <i>ming tonna</i>	1,9	2,4	3,1	4,7	Трикотажное полотно, тыс. тонн
Poyabzal, <i>mln. juft</i>	0,7	0,7	0,9	1,1	Обувь, млн. пар

Давоми

Продолжение

	2016	2017	2018	2019	
--	------	------	------	------	--

Yozilgan materiallarni nashr qilish va aks ettirish

Печать и воспроизведение записанных материалов

Gazetalarni bosib chiqarish bo'yicha xiz- matlar, mlrd. so'm	2016	2017	2018	2019	Услуги по печатанию газет, млрд. сум
	0,5	0,8	0,6	0,4	

Asosiy farmatsevtika mahsulotlari va preparatlarini ishlab chiqarish

Производство основных фармацевтических продуктов и препаратов

Tarkibida gormonlar yoki antibiotiklar bo'lmagan medikamentlar, tonna	2016	2017	2018	2019	Медикаменты, не содержащие гормоны или антибиотики, тонн
	2 090,8	2 222,4	3 118,4	7 250,2	

Boshqa nometall mineral mahsulotlarni ishlab chiqarish

Производство прочей неметаллической минеральной продукции

Yig'ma temir beton konstruksiya va buyumlari, ming m ³	2016	2017	2018	2019	Сборные железобетон- ные конструкции и изделия, тыс. м ³
	51,8	63,1	100,2	94,6	
Qurilish g'ishtlarini ishlab chiqarish, ming dona	2016	2017	2018	2019	Производство строительного кирпича, млн. штук
	82,3	83,0	100,5	63,7	

Samarqand viloyati bo'yicha natura ko'rinishida mahsulotlar
ishlab chiqarish

Производство продукции в натуральном выражении
по Самаркандской области

	2016	2017	2018	2019	
--	------	------	------	------	--

Ishlab chiqaradigan sanoat

Обрабатывающая промышленность

Oziq-ovqat, ichimliklar va tamaki mahsulotlarini ishlab chiqarish

Производство продуктов питания, напитков, табачных изделий

Gazlangan suvlar, ming dal	2016	2017	2018	2019	Газированные воды, тыс. дал
	804,9	898,6	480,1	698,8	
O'simlik yog'i, ming tonna	2016	2017	2018	2019	Масло растительное, тыс. тонн
	14,2	15,7	14,2	14,0	
Qandolat mahsulotlari, ming tonna	2016	2017	2018	2019	Кондитерские изделия, тыс. тонн
	7,5	7,3	10,2	9,6	
Un, ming tonna	2016	2017	2018	2019	Мука, тыс. тонн
	144,5	152,6	178,0	189,1	

To'qimachilik, kiyim, teri mahsulotlarini ishlab chiqarish

Производство текстильных изделий, одежды, кожаной продукции

Ip kalava, ming tonna	2016	2017	2018	2019	Пряжа хлопчатобу- мажная, тыс. тонн
	4,1	5,1	3,8	4,6	
Ip gazlama, mln. m ²	2016	2017	2018	2019	Хлопчатобумажные ткани, млн. м ²
	8,4	7,9	6,0	5,1	
Trikotaj polotnosi, ming tonna	2016	2017	2018	2019	Трикотажное полотно, тыс. тонн
	0,9	0,7	0,3	0,3	

Yog'och va po'kak buyumlar, pohl va to'qish uchun materiallar,
qog'oz va qog'oz mahsulotlari, mebel ishlab chiqarish

Производство деревянных и пробковых изделий, изделий из соломки и
материалов для плетения, бумаги и бумажной продукции, мебели

Qog'oz va karton, ming tonna	2016	2017	2018	2019	Бумага и картон, тыс. тонн
	1,2	0,9	1,1	1,0	

Давоми Продолжение

	2016	2017	2018	2019	
--	------	------	------	------	--

Yozilgan materiallarni nashr qilish va aks ettirish

Печать и воспроизведение записанных материалов

Gazetalarni bosib chiqarish bo'yicha xizmatlar, mlrd. so'm	10,4	12,8	14,2	6,9	Услуги по печатанию газет, млрд. сум
Haftada to'rt martadan kam chiqadigan jurnallar va davriy nashrlarni bosib chiqarish bo'yicha xizmatlar, mlrd. so'm	8,4	8,8	8,0	7,2	Услуги по печатанию журналов и периодических изданий, выходящих реже четырех раз в неделю, млрд. сум

Kimyo mahsulotlari, rezina va plastmassa buyumlarini ishlab chiqarish

Производство химической продукции, резиновых и пластмассовых изделий

Ma'danli o'g'itlar (100 foiz to'yimli ozuqa hisobida), ming tonna	17,8	8,9	7,4	5,5	Удобрения минеральные (в пересчете на 100% питательных веществ), тыс. тонн
Texnik tuz, ming tonna	0,1	0,2	0,05	0,1	Соль техническая, тыс. тонн

Boshqa nometall mineral mahsulotlarni ishlab chiqarish

Производство прочей неметаллической минеральной продукции

Yig'ma temir beton konstruksiya va buyumlari, ming m ³	49,7	53,4	105,1	28,3	Сборные железобетонные конструкции и изделия, тыс. м ³
Qurilish g'ishtlarini ishlab chiqarish, ming dona	66,4	68,5	64,2	39,4	Производство строительного кирпича, млн. штук

Давоми Продолжение

	2016	2017	2018	2019	
--	------	------	------	------	--

Metallurgiya sanoati

Металлургическая промышленность

Egilgan po'lat profillari, ming tonna	4,0	10,4	28,0	6,7	Гнутые профили стальные, тыс. тонн
---------------------------------------	-----	------	------	-----	------------------------------------

Mashina va uskunalarni ishlab chiqarish, ta'mirlash va o'rnatish, avtotransport vositalari, treylerlar, yarim pritseplar va boshqa tayyor metall buyumlarni ishlab chiqarish

Производство, ремонт, установка машин и оборудования, производство автотранспортных средств, трейлеров и полуприцепов, прочих готовых металлических изделий

Sovutgich va muzlatgichlar, dona	5 897	1 460	1 076	1 145	Холодильники и морозильники, штук
Avtobuslar, dona	908	1 057	949	1 534	Автобусы, штук

Surxondaryo viloyati bo'yicha natura ko'rinishida
mahsulotlar ishlab chiqarish

Производство продукции в натуральном выражении
по Сурхандарьинской области

	2016	2017	2018	2019	
Tog'-kon sanoati va ochiq konlarni ishlash					
Горнодобывающая промышленность и разработка карьеров					
Ko'mir, ming tonna	160,0	123,5	181,0	249,1	Уголь, тыс. тонн
Neft, gaz kondensatini qo'shgan holda, ming tonna	86,3	85,2	84,2	82,0	Нефть, включая газовый конденсат, тыс. тонн
Ishlab chiqaradigan sanoat					
Обрабатывающая промышленность					
Oziq-ovqat, ichimliklar va tamaki mahsulotlarini ishlab chiqarish					
Производство продуктов питания, напитков, табачных изделий					
Ma'danli suvlar, mln. yarim litr	1,3	1,0	0,5	1,0	Минеральные воды, млн. полулитров
O'simlik yog'i, ming tonna	13,3	13,5	15,0	8,7	Масло растительное, тыс. тонн
Qandolat mahsulotlari, ming tonna	1,5	1,7	1,5	2,0	Кондитерские изделия, тыс. тонн
Un, ming tonna	103,4	108,5	109,7	143,5	Мука, тыс. тонн
To'qimachilik, kiyim, teri mahsulotlarini ishlab chiqarish					
Производство текстильных изделий, одежды, кожаной продукции					
Ip kalava, ming tonna	5,8	7,7	10,7	40,9	Пряжа хлопчатобумажная, тыс. тонн
Chulki-paypoq mahsulotlari, mln. juft	0,07	0,2	0,04	0,08	Чулочно-носочные изделия, млн. пар
Gilam va gilam mahsulotlari, ming m ²	145,0	132,0	49,3	30,3	Ковры и ковровые изделия, тыс. м ²

Давоми

Продолжение

	2016	2017	2018		
Yozilgan materiallarni nashr qilish va aks ettirish					
Печать и воспроизведение записанных материалов					
Haftada to'rt martadan kam chiqadigan jurnallar va davriy nashrlarni bosib chiqarish bo'yicha xizmatlar, mlrd. so'm	0,5	1,3	2,4	1,0	Услуги по печатанию журналов и периодических изданий, выходящих реже четырех раз в неделю, млрд. сум
Koks va neftni qayta ishlash mahsulotlarini ishlab chiqarish					
Производство кокса и продуктов нефтепереработки					
Neft bitumi, ming tonna	56,3	51,6	53,2	55,0	Нефтяной битум, тыс. тонн
Boshqa nometall mineral mahsulotlarni ishlab chiqarish					
Производство прочей неметаллической минеральной продукции					
Yig'ma temir beton konstruksiya va buyumlari, ming m ³	88,2	116,3	133,3	106,7	Сборные железобетонные конструкции и изделия, тыс. м ³
Qurilish g'ishtlarini ishlab chiqarish, ming dona	74,2	87,6	111,0	81,2	Производство строительного кирпича, млн. штук
Metallurgiya sanoati					
Металлургическая промышленность					
Egilgan po'lat profilari, ming tonna	0,7	0,6	0,6	0,3	Гнутые профили стальные, тыс. тонн
Suv bilan ta'minlash, kanalizatsiya, chiqindilarni yig'ish va utilizatsiya qilish					
Водоснабжение, канализация, сбор и утилизация отходов					
Tarkibida qora metallar bo'lgan ikkilamchi xom ashyo (ikkilamchi xom ashyo materiallari), tonna	17 877	20 296	13 100	9 013	Вторсырье (вторичные сырьевые материалы) содержащее черные металлы, тонн

Sirdaryo viloyati bo'yicha natura ko'rinishida mahsulotlar
ishlab chiqarish

Производство продукции в натуральном выражении
по Сырдарьинской области

	2016	2017	2018	2019
--	------	------	------	------

Ishlab chiqaradigan sanoat

Обрабатывающая промышленность

Oziq-ovqat, ichimliklar va tamaki mahsulotlarini ishlab chiqarish

Производство продуктов питания, напитков, табачных изделий

	2016	2017	2018	2019	
O'simlik yog'i, ming tonna	11,9	12,4	10,8	8,1	Масло растительное, тыс. тонн
Qandolat mahsulotlari, ming tonna	6,8	6,8	6,5	6,1	Кондитерские изделия, тыс. тонн
Un, ming tonna	64,8	68,2	71,1	165,6	Мука, тыс. тонн

To'qimachilik, kiyim, teri mahsulotlarini ishlab chiqarish

Производство текстильных изделий, одежды, кожаной продукции

	2016	2017	2018	2019	
Ip kalava, ming tonna	6,3	8,3	8,3	7,1	Пряжа хлопчатобу- мажная, тыс. тонн
Trikotaj polotnosi, ming tonna	0,2	0,2	0,1	0,02	Трикотажное полотно, тыс. тонн
Chulki-paypoq mahsulotlari, mln. juft	3,2	4,8	6,7	6,4	Чулочно-носочные изделия, млн. пар
Poyabzal, mln. juft	0,4	0,5	0,7	0,4	Обувь, млн. пар

Yozilgan materiallarni nashr qilish va aks ettirish

Печать и воспроизведение записанных материалов

	2016	2017	2018	2019	
Gazetalarni bosib chiqarish bo'yicha xiz- matlar, mlrd. so'm	0,1	0,3	0,3	0,2	Услуги по печатанию газет, млрд. сум

Давоми

Продолжение

	2016	2017	2018	2019
--	------	------	------	------

Kimyo mahsulotlari, rezina va plastmassa buyumlarini ishlab chiqarish

Производство химической продукции,
резиновых и пластмассовых изделий

	2016	2017	2018	2019	
Sintetik yuvish vositalari, ming tonna	0,02	0,02	0,001	-	Синтетические моющие средства, тыс. тонн

Asosiy farmatsevtika mahsulotlari va preparatlarini ishlab chiqarish

Производство основных фармацевтических продуктов и препаратов

	2016	2017	2018	2019	
Tarkibida gormonlar yoki antibiotiklar bo'lmagan medikamentlar, tonna	3 808,0	2 075,8	6 091,8	9 917,8	Медикаменты, не содержащие гормоны или антибиотики, тонн

Boshqa nometall mineral mahsulotlarni ishlab chiqarish

Производство прочей неметаллической минеральной продукции

	2016	2017	2018	2019	
Yig'ma temir beton konstruksiya va buyumlari, ming m ³	26,5	16,5	22,5	29,1	Сборные железобетон- ные конструкции и изделия, тыс. м ³
Qurilish g'ishtlarini ishlab chiqarish, ming dona	30,5	27,4	42,7	33,2	Производство строительного кирпича, млн. штук

Elektr, gaz, bug' bilan ta'minlash va havoni konditsiyalash

Электроснабжение, подача газа, пара и воздушное кондиционирование

	2016	2017	2018	2019	
Elektrenergiya – jami, mlrd. kVt. soat	17,4	15,5	16,2	15,0	Электроэнергия - все- го, млрд. кВт. ч.
Issiqlik energiyasi, mln. Gkal	0,2	0,2	0,2	0,2	Теплоэнергия, млн. Гкал

Toshkent viloyati bo'yicha natira ko'rinishida mahsulotlar
ishlab chiqarish

Производство продукции в натуральном выражении
по Ташкентской области

	2016	2017	2018	2019	
--	------	------	------	------	--

Tog'-kon sanoati va ochiq konlarni ishlash

Горнодобывающая промышленность и разработка карьеров

Ko'mir, ming tonna	3 707,3	3 915,1	3 993,4	3 806,0	Уголь, тыс. тонн
Shag'al, ming tonna	407,4	534,3	198,6	671,4	Гравий, тыс. тонн

Ishlab chiqaradigan sanoat

Обрабатывающая промышленность

Oziq-ovqat, ichimliklar va tamaki mahsulotlarini ishlab chiqarish

Производство продуктов питания, напитков, табачных изделий

Gazlangan suvlar, ming dal	6 344,0	4 300,8	6 645,3	6 747,9	Газированные воды, тыс. дал
Ma'danli suvlar, mln. yarim litr	192,2	160,9	271,0	321,2	Минеральные воды, млн. полулитров
O'simlik yog'i, ming tonna	8,0	8,2	7,6	10,6	Масло растительное, тыс. тонн
Qandolat mahsulotlari, ming tonna	12,0	12,4	5,1	8,3	Кондитерские изделия, тыс. тонн
Un, ming tonna	253,1	268,5	275,9	512,2	Мука, тыс. тонн

To'qimachilik, kiyim, teri mahsulotlarini ishlab chiqarish

Производство текстильных изделий, одежды, кожаной продукции

Ip kalava, ming tonna	40,4	43,8	42,6	46,3	Пряжа хлопчатобумажная, тыс. тонн
Ip gazlama, mln. m ²	6,6	13,6	24,6	32,6	Хлопчатобумажные ткани, млн. м ²
Trikotaj polotnosi, ming tonna	1,9	9,0	7,8	6,5	Трикотажное полотно, тыс. тонн

Давоми

Продолжение

	2016	2017	2018	2019	
Chulki-paypoq mahsulotlari, mln. juft	7,1	19,4	24,1	42,3	Чулочно-носочные изделия, млн. пар
Poyabzal, mln. juft	0,1	0,2	0,5	0,6	Обувь, млн. пар
Gilam va gilam mahsulotlari, ming m ²	246,2	394,5	416,5	552,0	Ковры и ковровые изделия, тыс. м ²
Yog'och va po'kak buyumlar, pohl va to'qish uchun materiallar, qog'oz va qog'oz mahsulotlari, mebel ishlab chiqarish					
Производство деревянных и пробковых изделий, изделий из соломки и материалов для плетения, бумаги и бумажной продукции, мебели					
Qog'oz va karton, ming tonna	9,8	12,8	11,9	10,7	Бумага и картон, тыс. тонн
Yoziqlan materiallarni nashr qilish va aks ettirish					
Печать и воспроизведение записанных материалов					
Kitoblar, geografiya xaritalar, gidrografik yoki shu kabi kartalarning barcha turlari, reproduksiyalar, chizmalar va fotosuratlar, otkritkalarni bosib chiqarish bo'yicha xizmatlar, mlrd. so'm	8,5	6,1	15,8	24,8	Услуги по печатанию книг, географических карт, гидрографических или аналогичных карт всех видов, репродукций, чертежей и фотографий, открыток, млрд. сум
Gazetalarni bosib chiqarish bo'yicha xizmatlar, mlrd. so'm	0,9	1,3	0,9	3,1	Услуги по печатанию газет, млрд. сум
Haftada to'rt martadan kam chiqadigan jumallar va davriy nashrlarni bosib chiqarish bo'yicha xizmatlar, mlrd. so'm	0,4	0,5	0,1	0,2	Услуги по печатанию журналов и периодических изданий, выходящих реже четырех раз в неделю, млрд. сум

Давоми

Продолжение

	2016	2017	2018	2019	
--	------	------	------	------	--

Kimyo mahsulotlari, rezina va plastmassa buyumlarini ishlab chiqarish

Производство химической продукции,
резиновых и пластмассовых изделий

Sulfat kislota, ming tonna	1 009,6	905,8	999,9	1 047,8	Кислота серная, тыс. тонн
Sintetik ammiak, ming tonna	506,9	522,9	528,4	492,8	Аммиак синтетический, тыс. тонн
Ma'danli o'g'itlar (100 foiz to'yimli ozuqa hisobida), ming tonna	452,1	430,1	461,9	431,2	Удобрения минераль- ные (в пересчете на 100% питательных веществ), тыс. тонн
Sintetik yuvish vositalari, ming tonna	10,9	11,6	14,0	14,0	Синтетические моющие средства, тыс. тонн

Asosiy farmatsevtika mahsulotlari va preparatlarini ishlab chiqarish

Производство основных фармацевтических продуктов и препаратов

Tarkibida gormonlar yoki antibiotiklar bo'lmagan medikamentlar, tonna	1 694,4	3 367,6	3 488,3	656,7	Медикаменты, не содержащие гормоны или антибиотики, тонн
Tarkibida kortikosteroid gormonlar bo'lgan medikamentlar, tonna	20,7	13,0	13,7	46,6	Медикаменты, содер- жащие кортикостеро- идные гормоны, тонн

Boshqa nometall mineral mahsulotlarni ishlab chiqarish

Производство прочей неметаллической минеральной продукции

Sement, ming tonna	3 678,5	3 916,1	4 047,3	5 076,0	Цемент, тыс. тонн
Yig'ma temir beton konstruksiya va buyumlari, ming m ³	88,7	103,3	219,2	194,8	Сборные железобетон- ные конструкции и изделия, тыс. м ³
Qurilish g'ishtlarini ishlab chiqarish, ming dona	363,8	385,9	517,6	331,9	Производство строительного кирпича, млн. штук

Давоми

Продолжение

	2016	2017	2018	2019	
--	------	------	------	------	--

Metallurgiya sanoati

Металлургическая промышленность

Tayyor qora metallar prokati, ming tonna	543,5	538,9	892,1	909,6	Готовый прокат чёрных металлов, тыс. тонн
Egilgan po'lat profilari, ming tonna	0,4	0,4	41,0	16,5	Гнутые профили стальные, тыс. тонн

Mashina va uskunalarni ishlab chiqarish, ta'mirlash va o'rnatish,
avtotransport vositalari, treylerlar, yarim pritseplar va boshqa tayyor metall
buyumlarni ishlab chiqarish

Производство, ремонт, установка машин и оборудования,
производство автотранспортных средств, трейлеров и полуприцепов,
прочих готовых металлических изделий

Avtomobililar uchun akkumulyatorlar va qo'rg'oshinli akkumulyator bataryalari, ming dona	6,8	0,5	8,8	2,4	Аккумуляторы и аккумуляторные батареи свинцовые автомобильные, тыс. штук
---	-----	-----	-----	-----	--

Elektr, gaz, bug' bilan ta'minlash va havoni konditsiyalash

Электроснабжение, подача газа, пара и воздушное кондиционирование

Elektrenergiya – jami, mlrd. kVt. soat	19,4	17,7	19,0	19,5	Электроэнергия - все- го, млрд. кВт. ч.
Issiqlik energiyasi, mln. Gkal	3,8	3,7	3,8	3,7	Теплоэнергия, млн. Гкал

Fargona viloyati bo'yicha natura ko'rinishida mahsulotlar
ishlab chiqarish

Производство продукции в натуральном выражении
по Ферганской области

	2016	2017	2018	2019	
Tog'-kon sanoati va ochiq konlarni ishlash					
Горнодобывающая промышленность и разработка карьеров					
Shag'al, ming tonna	65,0	114,4	164,7	332,0	Гравий, тыс. тонн
Ishlab chiqaradigan sanoat					
Обрабатывающая промышленность					
Oziq-ovqat, ichimliklar va tamaki mahsulotlarini ishlab chiqarish					
Производство продуктов питания, напитков, табачных изделий					
Ma'danli suvlar, mln. yarim litr	0,2	0,6	0,8	1,0	Минеральные воды, млн. полулитров
O'simlik yog'i, ming tonna	20,4	18,4	19,2	20,8	Масло растительное, тыс. тонн
Qandolat mahsulotlari, ming tonna	6,8	7,2	6,1	11,1	Кондитерские изделия, тыс. тонн
Un, ming tonna	150,8	157,2	196,0	313,0	Мука, тыс. тонн
To'qimachilik, kiyim, teri mahsulotlarini ishlab chiqarish					
Производство текстильных изделий, одежды, кожаной продукции					
Ip gazlama, mln. m ²	56,9	65,3	60,1	60,2	Хлопчатобумажные ткани, млн. м ²
Trikotaj polotnosi, ming tonna	1,3	1,5	3,6	3,3	Трикотажное полотно, тыс. тонн
Chulki-paypoq mahsulotlari, mln. juft	12,5	12,2	22,0	20,2	Чулочно-носочные изделия, млн. пар
Poyabzal, mln. juft	0,7	1,5	2,6	2,6	Обувь, млн. пар
Gilam va gilam mahsulotlari, ming m ²	970,5	1 052,2	864,5	847,0	Ковры и ковровые изделия, тыс. м ²

Давоми

Продолжение

	2016	2017	2018	2019	
Yog'och va po'kak buyumlar, pohl va to'qish uchun materiallar, qog'oz va qog'oz mahsulotlari, mebel ishlab chiqarish					
Производство деревянных и пробковых изделий, изделий из соломки и материалов для плетения, бумаги и бумажной продукции, мебели					
Arralangan yog'och materiallari, ming m ³	1,7	32,6	59,0	1,2	Пиломатериалы, тыс. м ³
Yozilgan materiallarni nashr qilish va aks ettirish					
Печать и воспроизведение записанных материалов					
Gazetalarni bosib chiqarish bo'yicha xizmatlar, mlrd. so'm	1,2	1,5	2,1	1,9	Услуги по печатанию газет, млрд. сум
Haftada to'rt martadan kam chiqadigan jumallar va davriy nashrlarni bosib chiqarish bo'yicha xizmatlar, mlrd. so'm	3,2	3,4	3,0	2,5	Услуги по печатанию журналов и периодических изданий, выходящих реже четырех раз в неделю, млрд. сум
Koks va neftni qayta ishlash mahsulotlarini ishlab chiqarish					
Производство кокса и продуктов нефтепереработки					
Suyultirilgan propan va butan, ming tonna	7,0	10,7	12,4	6,3	Пропан и бутан сжиженные, тыс. тонн
Neft bitumi, ming tonna	95,7	87,8	95,4	69,1	Нефтяной битум, тыс. тонн
Dizel yoqilg'isi, ming tonna	427,1	340,9	473,5	292,6	Дизельное топливо, тыс. тонн
Boshqa motor yoqilg'isi (benzin) (aviatsiya benzinidan tashqari), ming tonna	312,8	310,2	437,0	265,0	Топливо моторное (бензин) прочее (кроме авиационного бензина), тыс. тонн
Boshqa guruhlarga kiritilmagan suyuq neft yoqilg'isi (mazut), ming tonna	16,9	11,3	31,2	15,9	Топливо нефтяное жидкое (мазут), не включенные в другие группировки, тыс. тонн

Давоми

Продолжение

	2016	2017	2018	2019	
Kimyo mahsulotlari, rezina va plastmassa buyumlarini ishlab chiqarish					
Производство химической продукции, резиновых и пластмассовых изделий					
Sintetik ammiak, ming tonna	452,5	384,3	337,8	408,0	Аммиак синтетический, тыс. тонн
Ma'danli o'g'itlar (100 foiz to'yimli ozuqa hisobida), ming tonna	358,0	308,1	284,6	329,7	Удобрения минеральные (в пересчете на 100% питательных веществ), тыс. тонн
Asosiy farmatsevtika mahsulotlari va preparatlarini ishlab chiqarish					
Производство основных фармацевтических продуктов и препаратов					
Tarkibida gormonlar yoki antibiotiklar bo'lmagan medikamentlar, tonna	32,0	32,3	57,8	132,4	Медикаменты, не содержащие гормоны или антибиотики, тонн
Tarkibida kortikosteroid gormonlar bo'lgan medikamentlar, tonna	3,8	4,3	4,2	5,8	Медикаменты, содержащие кортикостероидные гормоны, тонн
Boshqa nometall mineral mahsulotlarni ishlab chiqarish					
Производство прочей неметаллической минеральной продукции					
Sement, ming tonna	217,9	204,0	166,8	227,5	Цемент, тыс. тонн
Yig'ma temir beton konstruksiya va buyumlari, ming m ³	59,2	64,8	90,2	73,1	Сборные железобетонные конструкции и изделия, тыс. м ³
Qurilish g'ishtlarini ishlab chiqarish, ming dona	105,2	96,8	121,9	97,7	Производство строительного кирпича, млн. штук
Yumshoq tom yopkich materiallari va izol, mln. m ²	0,2	0,3	0,5	0,2	Мягкие кровельные материалы и изол, млн. м ²
Metallurgiya sanoati					
Металлургическая промышленность					
Elektr, gaz, bug' bilan ta'minlash va havoni konditsiyalash					
Электроснабжение, подача газа, пара и воздушное кондиционирование					
Elektrenergiya – jami, mlrd. kVt. soat	0,3	0,3	0,3	0,3	Электроэнергия - всего, млрд. кВт. ч.
Issiqlik energiyasi, mln. Gkal	2,2	2,2	2,1	6,2	Теплоэнергия, млн. Гкал

Xorazm viloyati bo'yicha natura ko'rinishida mahsulotlar ishlab chiqarish

Производство продукции в натуральном выражении по Хорезмской области

	2016	2017	2018	2019	
Ishlab chiqaradigan sanoat					
Обрабатывающая промышленность					
Oziq-ovqat, ichimliklar va tamaki mahsulotlarini ishlab chiqarish					
Производство продуктов питания, напитков, табачных изделий					
Gazlangan suvlar, ming dal	655,6	679,2	724,5	789,3	Газированные воды, тыс. дал
Ma'danli suvlar, mln. yarim litr	34,7	31,3	28,2	10,7	Минеральные воды, млн. полулитров
O'simlik yog'i, ming tonna	18,4	25,6	21,6	17,5	Масло растительное, тыс. тонн
Qandolat mahsulotlari, ming tonna	2,1	1,9	1,2	1,5	Кондитерские изделия, тыс. тонн
Un, ming tonna	125,3	134,3	139,7	150,3	Мука, тыс. тонн
To'qimachilik, kiyim, teri mahsulotlarini ishlab chiqarish					
Производство текстильных изделий, одежды, кожаной продукции					
Ip kalava, ming tonna	19,6	23,4	22,7	13,7	Пряжа хлопчатобумажная, тыс. тонн
Ip gazlama, mln. m ²	3,9	4,9	11,3	15,9	Хлопчатобумажные ткани, млн. м ²
Chulki-paypoq mahsulotlari, mln. juft	0,7	3,6	13,2	0,5	Чулочно-носочные изделия, млн. пар
Poyabzal, mln. juft	0,07	0,3	0,2	0,1	Обувь, млн. пар

Давоми

Продолжение

	2016	2017	2018	2019	
Yog'och va po'kak buyumlar, pohl va to'qish uchun materiallar, qog'oz va qog'oz mahsulotlari, mebel ishlab chiqarish					
Производство деревянных и пробковых изделий, изделий из соломки и материалов для плетения, бумаги и бумажной продукции, мебели					
Qog'oz va karton, ming tonna	0,2	0,4	0,7	0,4	Бумага и картон, тыс. тонн
Yozilgan materiallarni nashr qilish va aks ettirish					
Печать и воспроизведение записанных материалов					
Kitoblar, geografiya xaritalar, gidrografik yoki shu kabi kartalarning barcha turlari, reproduksiyalar, chizmalar va fotosuratlar, otkritkalarni bosib chiqarish bo'yicha xizmatlar, mlrd. so'm	0,1	0,1	0,1	0,1	Услуги по печатанию книг, географических карт, гидрографических карт всех видов, репродукций, чертежей и фотографий, открыток, млрд. сум
Boshqa nometall mineral mahsulotlarni ishlab chiqarish					
Производство прочей неметаллической минеральной продукции					
Yig'ma temir beton konstruksiya va buyumlari, ming m ³	42,5	37,6	51,4	40,9	Сборные железобетонные конструкции и изделия, тыс. м ³
Qurilish g'ishtlarini ishlab chiqarish, ming dona	139,6	167,5	160,3	103,6	Производство строительного кирпича, млн. штук
Yumshoq tom yopkich materiallari va izol, mln. m ²	0,2	0,3	0,3	0,2	Мягкие кровельные материалы и изол, млн. м ²
Elektr, gaz, bug' bilan ta'minlash va havoni konditsiyalash					
Электроснабжение, подача газа, пара и воздушное кондиционирование					
Elektrenergiya – jami, mlrd. kVt. soat	0,4	0,6	0,1	0,6	Электрэнергия - всего, млрд. кВт. ч.
Issiqlik energiyasi, mln. Gkal	0,5	0,3	0,2	0,2	Теплоэнергия, млн. Гкал

Toshkent shahri bo'yicha natura ko'rinishida
mahsulotlar ishlab chiqarish

Производство продукции в натуральном выражении
по г.Ташкенту

	2016	2017	2018	2019	
Ishlab chiqaradigan sanoat					
Обрабатывающая промышленность					
Oziq-ovqat, ichimliklar va tamaki mahsulotlarini ishlab chiqarish					
Производство продуктов питания, напитков, табачных изделий					
Gazlangan suvlar, ming dal	4 082,6	1 975,1	3 975,0	2 684,7	Газированные воды, тыс. дал
Ma'danli suvlar, mln. yarim litr	84,4	55,8	94,3	139,3	Минеральные воды, млн. полулитров
O'simlik yog'i, ming tonna	9,0	10,0	8,0	7,0	Масло растительное, тыс. тонн
Qandolat mahsulotlari, ming tonna	68,5	70,3	38,4	58,8	Кондитерские изделия, тыс. тонн
Un, ming tonna	421,5	661,0	674,3	1 002,5	Мука, тыс. тонн
To'qimachilik, kiyim, teri mahsulotlarini ishlab chiqarish					
Производство текстильных изделий, одежды, кожаной продукции					
Ip kalava, ming tonna	40,3	36,5	44,9	61,0	Пряжа хлопчатобумажная, тыс. тонн
Ip gazlama, mln. m ²	25,9	31,5	12,9	41,9	Хлопчатобумажные ткани, млн. м ²
Trikotaj polotnosi, ming tonna	33,2	29,3	28,2	27,2	Трикотажное полотно, тыс. тонн
Chulki-paypoq mahsulotlari, mln. juft	15,2	12,7	13,8	8,6	Чулочно-носочные изделия, млн. пар
Poyabzal, mln. juft	1,5	1,4	1,3	1,1	Обувь, млн. пар

Давоми

Продолжение

	2016	2017	2018	2019	
Yog'och va po'kak buyumlar, pohl va to'qish uchun materiallar, qog'oz va qog'oz mahsulotlari, mebel ishlab chiqarish					
Производство деревянных и пробковых изделий, изделий из соломки и материалов для плетения, бумаги и бумажной продукции, мебели					
Qog'oz va karton, ming tonna	26,1	23,9	28,8	34,5	Бумага и картон, тыс. тонн
Yozilgan materiallarni nashr qilish va aks ettirish					
Печать и воспроизведение записанных материалов					
Kitoblar, geografiya xaritalar, gidrografik yoki shu kabi kartalarning barcha turlari, reproduksiya, chizmalar va fotosuratlar, otkritkalarini bosib chiqarish bo'yicha xizmatlar, mlrd. so'm	104,9	159,6	252,9	277,5	Услуги по печатанию книг, географических карт, гидрографических или аналогичных карт всех видов, репродукций, чертежей и фотографий, открыток, млрд. сум
Gazetalarni bosib chiqarish bo'yicha xizmatlar, mlrd. so'm	35,6	45,4	46,4	33,1	Услуги по печатанию газет, млрд. сум
Haftada to'rt martadan kam chiqadigan jurnallar va davriy nashrlarni bosib chiqarish bo'yicha xizmatlar, mlrd. so'm	17,4	25,0	27,2	26,6	Услуги по печатанию журналов и периодических изданий, выходящих реже четырех раз в неделю, млрд. сум
Kimyo mahsulotlari, rezina va plastmassa buyumlarini ishlab chiqarish					
Производство химической продукции, резиновых и пластмассовых изделий					
Sintetik yuvish vositalari, ming tonna	17,1	13,8	12,6	14,6	Синтетические моющие средства, тыс. тонн

Давоми

Продолжение

	2016	2017	2018	2019	
Asosiy farmatsevtika mahsulotlari va preparatlarini ishlab chiqarish					
Производство основных фармацевтических продуктов и препаратов					
Provitaminlar, vitaminlar va ularning hosilalari, tonna	176,3	164,1	116,3	211,8	Провитамины, витамины и их производные, тонн
Tarkibida gomonlar yoki antibiotiklar bo'lmagan medikamentlar, tonna	14237,2	13347,9	16407,2	8878,9	Медикаменты, не содержащие гормоны или антибиотики, тонн
Tarkibida kortikosteroid gomonlar bo'lgan medikamentlar, tonna	2,1	3,6	2,9	29,2	Медикаменты, содержащие кортикостероидные гормоны, тонн
Boshqa nometall mineral mahsulotlarni ishlab chiqarish					
Производство прочей неметаллической минеральной продукции					
Sement, ming tonna	176,3	255,0	-	-	Цемент, тыс. тонн
Yig'ma temir beton konstruktsiya va buyumlari, ming m ³	778,0	661,8	308,5	433,9	Сборные железобетонные конструкции и изделия, тыс. м ³
Qurilish g'ishtlarini ishlab chiqarish, ming dona	56,1	56,8	53,1	47,0	Производство строительного кирпича, млн. штук
Yumshoq tom yopkich materiallari va izol, mln. m ²	4,9	3,5	2,9	3,9	Мягкие кровельные материалы и изол, млн. м ²
Metallurgiya sanoati					
Металлургическая промышленность					
Tayyor qora metallar prokati, ming tonna	221,8	189,9	335,4	454,2	Готовый прокат черных металлов, тыс. тонн
Egilgan po'lat profilari, ming tonna	4,2	5,7	4,8	8,3	Гнутые профили стальные, тыс. тонн

Давоми

Продолжение

	2016	2017	2018	2019
--	------	------	------	------

Mashina va uskunalarni ishlab chiqarish, ta'mirlash va o'rnatish, avtotransport vositalari, treylerlar, yarim pritseplar va boshqa tayyor metall buyumlarni ishlab chiqarish

Производство, ремонт, установка машин и оборудования, производство автотранспортных средств, трейлеров и полуприцепов, прочих готовых металлических изделий

	2016	2017	2018	2019	
Avtomobililar uchun akkumulyatorlar va qo'rg'oshinli akkumulyator batareyalari, ming dona	6,8	5,9	11,4	5,7	Аккумуляторы и аккумуляторные батареи свинцовые автомобильные, тыс. штук
Sovutgich va muzlatgichlar, dona	141 320	167 776	386 093	464 091	Холодильники и морозильники, штук
Kir yuvish mashinalari, dona	170 666	269 803	522 901	574 029	Стиральные машины, штук
Televizorlar, ming dona	212,6	461,5	545,5	448,6	Телевизоры, тыс. штук

Elektr, gaz, bug' bilan ta'minlash va havoni konditsiyalash

Электроснабжение, подача газа, пара и воздушное кондиционирование

	2016	2017	2018	2019	
Elektrenergiya – jami, mlrd. kVt. soat	0,6	0,6	0,4	0,4	Электрэнергия - всего, млрд. кВт. ч.
Issqlik energiyasi, mln. Gkal	12,0	11,4	11,9	12,8	Теплоэнергия, млн. Гкал

Suv bilan ta'minlash, kanalizatsiya, chiqindilarni yig'ish va utilitatsiya qilish

Водоснабжение, канализация, сбор и утилизация отходов

	2016	2017	2018	2019	
Tarkibida qora metallar bo'lgan ikkilamchi xom ashyo (ikkilamchi xom ashyo materiallari), tonna	183 782,4	157 916,7	22 789,7	6,8	Вторсырье (вторичные сырьевые материалы) содержащее черные металлы, тонн
Boshqa metallardan ikkilamchi xom ashyo (ikkilamchi xom ashyo materiallari), tonna	10 009,6	9 997,6	8 440,0	425,9	Вторсырье (вторичные сырьевые материалы) из прочих металлов, тонн
Ikkilamchi qog'oz va karton xom ashyosi, tonna	82,0	30,8	38,0	7,8	Вторсырье бумажное и картонное, тонн

Iqtisodiy faoliyat turlari
bo'yicha sanoat ishlab chiqarish indeksi
(o'tgan yilga nisbatan foizda)

Индекс промышленного производства
по видам экономической деятельности
(в процентах к предыдущему году)

	Tog'-kon sanoati va ochiq konlarni ishlash		
	Горнодобывающая промышленность и разработка карьеров		
	2018	2019	
O'zbekiston Respublikasi	126,5	99,4	Республика Узбекистан
Qoraqalpog'iston Respublikasi viloyatlar:	101,6	100,3	Республика Каракалпакстан
Andijon	105,5	109,0	области: Андijanская
Buxoro	103,8	79,6	Бухарская
Jizzax	149,1	157,2	Джизакская
Qashqadaryo	100,0	93,4	Кашкадарьинская
Navoiy	103,3	110,1	Навоийская
Namangan	189,3	69,0	Наманганская
Samarqand	102,5	116,0	Самаркандская
Surxondaryo	111,3	116,8	Сурхандарьинская
Sirdaryo	148,8	188,7	Сырдарьинская
Toshkent	103,1	97,9	Ташкентская
Farg'ona	168,0	169,0	Ферганская
Xorazm	131,8	4 504,7	Хорезмская
Toshkent sh.	261,9	135,0	г. Ташкент

Davomi

Продолжение

	Ishlab chiqaradigan sanoat Обрабатывающая промышленность		
	2018	2019	
O'zbekiston Respublikasi	107,9	106,6	Республика Узбекистан
Qoraqalpog'iston Respublikasi	103,9	105,0	Республика Каракалпакстан
viloyatlar:			области:
Andijon	133,6	115,1	Андижанская
Buxoro	101,6	116,2	Бухарская
Jizzax	110,2	103,0	Джизакская
Qashqadaryo	109,0	93,3	Кашкадарьинская
Navoiy	101,4	101,9	Навоийская
Namangan	110,8	110,9	Наманганская
Samarqand	112,4	106,0	Самаркандская
Surxondaryo	105,4	104,6	Сурхандарьинская
Sirdaryo	106,6	99,8	Сырдарьинская
Toshkent	118,4	108,7	Ташкентская
Farg'ona	106,5	99,2	Ферганская
Xorazm	111,5	107,3	Хорезмская
Toshkent sh.	106,0	103,7	г. Ташкент

Davomi

Продолжение

	Elektr, gaz, bug' bilan ta'minlash va havoni konditsiyalash Электроснабжение, подача газа, пара и кондиционирование воздуха		
	2018	2019	
O'zbekiston Respublikasi	103,1	105,1	Республика Узбекистан
Qoraqalpog'iston Respublikasi	108,6	117,1	Республика Каракалпакстан
viloyatlar:			области:
Andijon	92,9	116,6	Андижанская
Buxoro	93,7	111,9	Бухарская
Jizzax	99,1	112,6	Джизакская
Qashqadaryo	100,8	102,7	Кашкадарьинская
Navoiy	98,9	128,4	Навоийская
Namangan	103,6	109,3	Наманганская
Samarqand	113,0	109,0	Самаркандская
Surxondaryo	105,1	127,5	Сурхандарьинская
Sirdaryo	100,9	110,0	Сырдарьинская
Toshkent	114,2	118,5	Ташкентская
Farg'ona	98,2	171,6	Ферганская
Xorazm	65,0	115,6	Хорезмская
Toshkent sh.	101,0	120,0	г. Ташкент

Davomi

Продолжение

	Suv bilan ta'minlash; kanalizatsiya tizimi, chiqindilarni yig'ish va utilitatsiya qilish		
	2018	2019	
O'zbekiston Respublikasi	111,3	102,2	Республика Узбекистан
Qoraqalpog'iston Respublikasi	122,6	93,0	Республика Каракалпакстан
viloyatlar:			области:
Andijon	111,6	180,2	Андижанская
Buxoro	102,7	89,0	Бухарская
Jizzax	113,4	95,0	Джизакская
Qashqadaryo	147,6	94,0	Кашкадарьинская
Navoiy	127,5	98,0	Навоийская
Namangan	124,2	98,0	Наманганская
Samarqand	113,8	99,0	Самаркандская
Surxondaryo	117,7	130,7	Сурхандарьинская
Sirdaryo	99,9	126,0	Сырдарьинская
Toshkent	104,7	111,0	Ташкентская
Farg'ona	89,4	134,3	Ферганская
Xorazm	116,9	94,8	Хорезмская
Toshkent sh.	109,8	96,0	г. Ташкент

O'ZBEKISTON SANOATI
ПРОМЫШЛЕННОСТЬ
УЗБЕКИСТАНА

Statistik to'plam

Статистический сборник

Nashrga mas'ul:

Ответственный за выпуск:

Yig'ma-axborot ishlari boshqarmasi
Управление сводно-информационных работ

Bog'lanish telefon raqamlari:
Контактные телефоны:
(998 71)
202-80-99, 202-81-23

O'zbekiston Respublikasi
Davlat statistika qo'mitasi
Statistik materiallar
tarqatishni texnik
qo'llab-quvvatlash sho'basi

Сектор технической
поддержки
распространения
статистических материалов
Государственного комитета
Республики Узбекистан
по статистике

Buyurtma raqami № 2363
14.09.2020y.
Adadi 1000 nusxa

Заказ № 2363
от 14.09.2020г.
Тираж 1000 экз.