



**O'ZBEKISTON RESPUBLIKASI  
DAVLAT STATISTIKA QO'MITASI**

**O'ZBEKISTON  
RAQAMLARDA**

**UZBEKISTAN  
В ЦИФРАХ**

**Toshkent - 2018**

**O'ZBEKISTON RESPUBLIKASI  
DAVLAT STATISTIKA QO'MITASI**

**O'ZBEKISTON  
raqamlarda  
УЗБЕКИСТАН  
в цифрах**

**Toshkent – 2018**

## SO'Z BOSHI

Nashrda hisobot davri uchun statistik ko'rsatkichlar Evropa hamjamiyatining Iqtisodiy faoliyat turlari statistik tasniflagichiga (NACE Rev.2) asoslangan O'zbekiston Respublikasining iqtisodiy faoliyat turlari umumdavlat tasniflagichi (IFUT-2) bo'yicha shakllantirilgan va taqdim etilgan.

Shu bilan birga, mavjud iqtisodiy faoliyat turlaridan foydalanishda IFUT-2 talablari qo'llanilgan. Xususan, foydalanilayotgan yoki qayta ishlanayotgan mahsulotlarni ularning yangi turlariga qayta shakllantirishga yo'naltirilgan barcha faoliyat turlari ishlab chiqarish jarayonlariga kiritilgan: tog'-kon sanoati va ochiq konlarni ishlash, qayta ishlab chiqarish sanoati, elektr, gaz, bug' bilan ta'minlash va havoni konditsiyalash, suv ta'minoti, kanalizatsiya tizimi, chiqindilarni yig'ish va utilitatsiya qilish, qurilish (tasniflagichning B,C,D,E,F sektsiyalari). Qishloq xo'jaligi ishlab chiqarishini, iqtisodiyot tarmog'i sifatida talqin qilishdagi tafovutni bartaraf etish maqsadida, yangilangan tasniflagichda qishloq xo'jaligi faqatgina dexqonchilik va chorvachilik mahsulotlarini ishlab chiqarishni o'z ichiga olmay, balki o'rmon va baliq xo'jaliklari mahsulotlarini ham o'z ichiga oladi (Sektisiya A "Qishloq, o'rmon va baliq xo'jaligi").

Shuningdek, xalqaro statistika amaliyotiga muvofiq, iqtisodiy trendlarni yanada aniqroq tahlil qilish maqsadida, Yalpi ichki mahsulot tuzilmasidagi iqtisodiy faoliyat turlarining ulush ko'rsatkichlari yalpi qo'shilgan qiymatga nisbatan keltirilgan (ya'ni, YalM hajmidan mahsulotlarga soliqlar va subsidiyalar chiqarib tashlangan).

## ПРЕДИСЛОВИЕ

В настоящей публикации статистические показатели за отчетный период сформированы и представлены в структуре Общегосударственного классификатора видов экономической деятельности Республики Узбекистан, (ОКЭД-2), основанном на Статистической классификации видов экономической деятельности в Европейском Сообществе (NACE Rev.2).

При этом, в соответствии с ОКЭД-2 меняются границы существующих видов экономической деятельности. В частности, отнесены к производственным процессам все виды деятельности, направленные на преобразование используемых или перерабатываемых продуктов в новые их виды: горнодобывающая промышленность и разработка карьеров, обрабатывающая промышленность, электроснабжение, подача газа, пара и кондиционирование воздуха, водоснабжение, канализация, сбор и утилизация отходов, строительство (секции B,C,D,E,F классификатора). В целях устранения различий в толковании границы сельскохозяйственного производства, как отрасли экономики, в обновленном классификаторе сельское хозяйство объединяет в себя не только производство продуктов растениеводства и животноводства, но и производство продуктов лесных и рыбных хозяйств (секция А «Сельское, лесное и рыбное хозяйство»).

Также, в соответствии с международной статистической практикой, в целях более точного анализа экономических трендов долевые показатели видов экономической деятельности в структуре ВВП приведены к валовой добавленной стоимости (т.е. исключено влияние налогов и субсидий на продукты из объемов ВВП).

Ushbu to'plam O'zbekiston ijtimoiy-iqtisodiy rivojlanishi, iqtisodiyot tarmoqlari va hududlar holati uyg'un-ligini ta'riflovchi Davlat statistika qo'mitasining yillik nashridir.

Statistik to'plamda O'zbekiston Respublikasining 2016-2017 yillardagi ijtimoiy-iqtisodiy holati to'g'risidagi statistik ma'lumotlar nashr etilgan.

To'plamda makroiqtisodiy rivojlanish ko'rsatkichlari, yalpi ichki mahsulot, tashqi iqtisodiy va investitsiya faoliyati, iqtisodiyotning muhim tarmoqlari bo'lmish sanoat, qishloq xo'jaligi, qurilish, transport va xizmat sohalari ma'lumotlari taqdim qilingan.

Shuningdek, aholi, uning bandligi va farovonlik darajasi, ijtimoiy infrastrukturaning sog'liqni saqlash, ta'lim, madaniyat, sport va ijtimoiy ta'minot kabi asosiy sohalari to'g'risidagi ma'lumotlar keltirilgan.

Настоящий сборник является ежегодным изданием Госкомстата, комплексно характеризующим социально-экономическое развитие Узбекистана, состояние отраслей экономики и территорий.

В статистическом сборнике публикуются статистические данные о социально-экономическом положении Республики Узбекистан за 2016 - 2017 годы.

В сборнике представлены данные о макроэкономическом развитии, валовом внутреннем продукте, внешнеэкономической и инвестиционной деятельности, состоянии важнейших отраслей экономики: промышленности, сельского хозяйства, строительства, транспорта и сферы услуг.

Также, приведены данные о населении, его занятости и уровне благосостояния, характеристики основных секторов социальной инфраструктуры: системы здравоохранения, образования, культуры, спорта и социального обеспечения.

To'plamda quyidagi shartli belgilardan foydalanilgan:

katta bo'lmagan miqdor, 0,0  
ko'rsatkichning yo'qligi, -  
baho, hisoblangan \*

В сборнике приняты следующие условные обозначения:

небольшая величина;  
явление отсутствует;  
оценка, расчетно

**Qisqartma:**

ming  
kilogramm kg  
million mln.  
sentner ts  
milliard mlrd.  
tonna tn  
metr m  
metr kvadrat m<sup>2</sup>  
tonna-kilometr t-km

**Сокращения:**

тыс. тысяча  
кг килограмм  
млн. миллион  
ц центнер  
млрд. миллиард  
тн тонна  
м метр  
м<sup>2</sup> квадратный метр  
т-км тонно-километр

|              |                      |                      |                 |
|--------------|----------------------|----------------------|-----------------|
| kub metr     | <i>m<sup>3</sup></i> | <i>m<sup>3</sup></i> | кубический метр |
| gektar       | <i>ga</i>            | <i>га</i>            | гектар          |
| kilometr     | <i>km</i>            | <i>км</i>            | километр        |
| dona         |                      | <i>шт.</i>           | штука           |
| nusxa        |                      | <i>экз.</i>          | экземпляр       |
| birlik       |                      | <i>ед.</i>           | единица         |
| AQSH dollari |                      | <i>долл.</i>         | долларов США    |
| marta        | <i>m.</i>            | <i>р.</i>            | раза            |
| Kilovat-soat | <i>kVt-soat</i>      | <i>кВт-ч</i>         | киловатт в час  |

To'plamda aholi soni va aholi jon boshiga nisbatan ma'lumotlar doimiy aholi sonining joriy hisobi ma'lumotlari asosida hisoblangan.

Ayrim hollarda uchraydigan jamlanma ko'rsatkich bilan qo'shiluvchi raqamlar o'rtasidagi katta bo'lmagan tafovutlar raqamlarning yaxlitlanishi bilan izohlanadi.

O'tgan yillar uchun avval nashr qilingan ayrim ko'rsatkichlarga aniqlik kiritilgan.

В сборнике показатели по отношению к численности населения и среднедушевые показатели рассчитаны по текущему учету численности постоянного населения.

В отдельных случаях незначительные расхождения между итогом и суммой слагаемых объясняются округлением данных.

Данные за предыдущие годы по отдельным показателям уточнены по сравнению с опубликованным ранее.

|   |    |  |
|---|----|--|
| Soʻz boshi  | 3  | Предисловие  |
| Oʻzbekiston Respublikasining geografik xususiyatlari  | 19 | Географические характеристики Республики Узбекистан  |
| Oʻzbekiston Respublikasining davlat tuzilishi   | 20 | Государственное устройство Республики Узбекистан   |
| Oʻzbekiston Respublikasining maʼmuriy-hududiy boʻlinishi                                      | 22 | Административно-территориальное деление Республики Узбекистан  |
| Oʻzbekiston Respublikasining ijtimoiy-iqtisodiy holati  |    | Социально-экономическое положение Республики Узбекистан  |
| Asosiy ijtimoiy-iqtisodiy koʻrsatkichlar  | 23 | Основные социально-экономические показатели  |
| Asosiy ijtimoiy-iqtisodiy koʻrsatkichlarning oʻsish surʼatlari                                | 25 | Темпы роста основных социально-экономических показателей   |
| Davlat byudjetining daromadlari va xarajatlari  | 27 | Доходы и расходы Государственного бюджета  |
| Davlat byudjeti daromadlari tarkibi (mlrd. soʻm)  | 28 | Структура доходов Государственного бюджета (млрд. сум)   |
| Davlat byudjeti xarajatlari tarkibi (mlrd. soʻm)  | 30 | Структура расходов Государственного бюджета (млрд. сум)  |
| Davlat byudjeti daromadlari tarkibi (jamiga nisbatan foizda)                                  | 31 | Структура доходов Государственного бюджета (в процентах к итогу)   |
| Davlat byudjeti xarajatlari tarkibi (jamiga nisbatan foizda)                                  | 33 | Структура расходов Государственного бюджета (в процентах к итогу)  |
| 2017 yilda hududlar boʻyicha asosiy ijtimoiy-iqtisodiy koʻrsatkichlar                         | 34 | Основные социально-экономические показатели по регионам в 2017 году  |
| 2017 yilda aholi jon boshiga oʻrtacha toʻgʻri keladigan iqtisodiy koʻrsatkichlar              | 37 | Среднедушевые экономические показатели за 2017 год   |
| 2017 yilda iqtisodiy faoliyat turlari boʻyicha davlat va nodavlat sektorining ulushi (grafik) | 39 | Доля государственного и негосударственного секторов по видам экономической деятельности в 2017 году (график) |
| Yalpi ichki mahsulot ishlab chiqarilishi  |    | Производство валового внутреннего продукта   |
| Yalpi ichki mahsulot ishlab chiqarilishi  | 42 | Производство валового внутреннего продукта   |
| Yalpi ichki mahsulot ishlab chiqarishning tarkibi (grafik)                                    | 43 | Структура производства валового внутреннего продукта (график)  |

|   |    |  |
|---|----|--|
| Yalpi ichki mahsulot ishlab chiqarishning tarmoq tarkibi  | 44 | Отраслевая структура производства валового внутреннего продукта  |
| <b>Aholi</b>  |    | <b>Население</b>   |
| Doimiy aholi soni   | 47 | Численность постоянного населения  |
| 2018 yil 1 yanvar holatiga aholi zichligi (grafik)  | 48 | Плотность населения на 1 января 2018 года (график)   |
| Doimiy aholining jinsi bo'yicha soni  | 49 | Численность постоянного населения по полу  |
| Shahar va qishloq aholisi soni  | 50 | Численность городского и сельского населения   |
| Hududlar kesimida jinsi bo'yicha doimiy aholi soni  | 51 | Численность постоянного населения по полу в разрезе регионов   |
| Aholining yosh-jinsi piramidasi   | 54 | Половозрастная пирамида населения  |
| 1000 erkakka nisbatan tegishli yosh guruhi bo'yicha ayollar soni                                      | 55 | Число женщин на 1000 мужчин соответствующей возрастной группы  |
| Aholining tabiiy harakati   | 56 | Естественное движение населения  |
| Aholining tug'ilish, o'lim va tabiiy o'sish koeffitsientlari (grafik)                                 | 57 | Коэффициенты рождаемости, смертности и естественного прироста населения (график)   |
| Nikoh va nikohdan ajralishlar   | 58 | Браки и разводы  |
| Nikoh tuzish va nikohdan ajralish koeffitsientlari (grafik)   | 58 | Коэффициенты брачности и разводимости (график)   |
| O'lim sabablarining asosiy sinflari bo'yicha o'lim koeffitsientlari                                   | 59 | Коэффициенты смертности по основным классам причин смерти  |
| O'lim sabablarining asosiy sinflari bo'yicha o'lim koeffitsientlari (grafik)                          | 60 | Коэффициенты смертности по основным классам причин смерти (график)   |
| <b>Aholi bandligi</b>   |    | <b>Занятость населения</b>   |
| Mehnat resurslari   | 62 | Трудовые ресурсы   |
| Mulkchilik shakllari bo'yicha bandlar soni  | 63 | Численность занятого населения по формам собственности   |
| Iqtisodiy faoliyat turlari bo'yicha bandlar soni  | 64 | Численность занятого населения по видам экономической деятельности   |
| 2017 yilda korxonalar va tashkilotlarda ishlovchilarning yosh guruhlari va ma'lumoti bo'yicha tarkibi | 65 | Структура численности работников предприятий и организаций, занятых в экономике по возрасту и уровню образования в 2017 году |

|  |    |  |
|--|----|--|
| 2017 yilda jinsi va ma'lumoti bo'yicha ishlovchilar soni (grafik)  | 66 | Численность работников по полу и уровню образования в 2017 году (график)                         |
| Iqtisodiy faoliyat turlari bo'yicha dekabr oyida o'rtacha oylik nominal hisoblangan ish haqi                 | 67 | Среднемесячная номинальная начисленная заработная плата по видам экономической деятельности      |
| 2017 yilda ishlab chiqarishda shikastlanganlik   | 68 | Производственный травматизм в 2017 году  |
| <b>Aholi turmush darajasi</b>  |    | <b>Уровень жизни населения</b>   |
| <b>Aholi daromadlari</b>   |    | <b>Доходы населения</b>  |
| Aholining umumiy daromadlari   | 72 | Совокупные доходы населения  |
| Aholi umumiy daromadlarining tarkibi   | 72 | Структура совокупных доходов населения   |
| <b>Aholi ijtimoiy himoyasi</b>   |    | <b>Социальная защита населения</b>   |
| Pensiya ta'minotining turlari bo'yicha dekabr oyida pensiyalar va ijtimoiy nafaqalarning o'rtacha miqdorlari | 73 | Средние размеры пенсий и социальных пособий по видам пенсионного обеспечения за декабрь          |
| Pensiya ta'minotining turlari bo'yicha pensiya va ijtimoiy nafaqa oluvchi shaxslar soni                      | 74 | Численность лиц, получающих пенсии и социальные пособия по видам пенсионного обеспечения         |
| Pensiya va ijtimoiy nafaqa oluvchi nogironlar soni   | 75 | Численность инвалидов, получающих пенсии и социальные пособия                                    |
| 2017 yilda jinsi va pensiya ta'minotining turlari bo'yicha pensiya va ijtimoiy nafaqa oluvchi shaxslar       | 76 | Лица, получающие пенсии и социальные пособия по полу и видам пенсионного обеспечения в 2017 году |
| Qariya va nogironlarga ijtimoiy xizmat ko'rsatuvchi statsionar muassasalar                                   | 77 | Стационарные учреждения социального обслуживания престарелых и инвалидов                         |
| <b>Aholining uy-joy sharoiti</b>   |    | <b>Жилищные условия населения</b>  |
| Uy-joy fondi   | 78 | Жилищный фонд  |
| <b>Huquqbuzarliklar</b>  |    | <b>Правонарушения</b>  |
| Ro'yxatga olingan jinoyatlar soni  | 79 | Число зарегистрированных преступлений  |
| Jinoyat sodir etgan shaxslar tarkibi   | 80 | Состав лиц, совершивших преступления   |



| <b>Ta'lim</b>   |     | <b>Образование</b>   |
|---|-----|--|
| Maktabgacha ta'lim muassasalari   | 83  | Дошкольные учреждения  |
| Umumta'lim muassasalari   | 84  | Общеобразовательные учреждения   |
| O'рта maxsus, kasb-hunar ta'limi muassasalari   | 85  | Средние специальные, профессиональные образовательные учреждения   |
| 2017 / 2018 o'quv yilida kasb-hunar kollejlari o'quvchilarining ta'lim sohalari bo'yicha soni (grafik)  | 86  | Численность учащихся профессиональных колледжей по областям знаний в 2017 / 2018 учебном году (график)         |
| Oliy ta'lim muassasalari  | 87  | Высшие образовательные учреждения  |
| 2017 / 2018 o'quv yilida oliy ta'lim muassasalari talabalarining ta'lim sohalari bo'yicha soni (grafik) | 88  | Численность студентов высших образовательных учреждений по областям знаний в 2017 / 2018 учебном году (график) |
| <b>Aholi sog'lig'ini saqlash</b>  |     | <b>Охрана здоровья населения</b>   |
| Sog'liqni saqlashning asosiy ko'rsatkichlari  | 91  | Основные показатели здравоохранения  |
| Aholining yuqumli va parazitir kasalliklarga chalinishi   | 93  | Заболееваемость населения инфекционными и паразитарными болезнями  |
| <b>Madaniyat, turizm va sport</b>   |     | <b>Культура, туризм и спорт</b>  |
| Axborot-resurs va axborot-kutubxona markazlari  | 97  | Информационно-ресурсные и информационно-библиотечные центры  |
| Teatrlar  | 98  | Театры   |
| Muzeylar  | 99  | Музеи  |
| Bosma nashrlarni chop etish   | 100 | Выпуск печатных изданий  |
| Sanatoriya-kurort muassasalari va dam olish tashkilotlari   | 101 | Санаторно-курортные учреждения и организации отдыха  |
| Mehmonxonalar   | 101 | Гостиницы  |
| Turistik faoliyatni amalga oshirgan tashkilotlar  | 102 | Организации, осуществлявшие туристскую деятельность  |
| Sport inshootlari   | 102 | Спортивные сооружения  |
| Jismoniy tarbiya va sport bilan shug'ullanuvchilar  | 103 | Занимающиеся физической культурой и спортом  |

| Korxonalar va tashkilotlarning umumiy tavsifi  |     | Общая характеристика предприятий и организаций   |
|--|-----|--|
| Iqtisodiyot tarmoqlari bo'yicha ro'yxatdan o'tgan korxonalar va tashkilotlar soni  | 106 | Количество зарегистрированных предприятий и организаций по видам экономической деятельности                          |
| Ro'yxatdan o'tgan va faoliyat ko'rsatayotgan korxonalar va tashkilotlarning mulkchilik shakli bo'yicha taqsimlanishi       | 107 | Распределение зарегистрированных и действующих предприятий и организаций по формам собственности                     |
| Ro'yxatdan o'tgan kichik korxonalar va mikrofirmalarning iqtisodiyot tarmoqlari bo'yicha soni                              | 108 | Число зарегистрированных малых предприятий и микрофирм по видам экономической деятельности                           |
| Faoliyat ko'rsatayotgan kichik korxonalar va mikrofirmalarning iqtisodiyot tarmoqlari bo'yicha soni                        | 109 | Число действующих малых предприятий и микрофирм по видам экономической деятельности                                  |
| 2018 yil 1 yanvar holatiga ro'yxatdan o'tgan yuridik shaxslarning korxonalar turlari bo'yicha tarkibiy tuzilishi (grafik)  | 110 | Структура зарегистрированных юридических лиц по типам предприятий по состоянию на 1 января 2018 года (график)        |
| 2017 yilda iqtisodiy faoliyat turlari bo'yicha kichik korxonalar va mikrofirmalarda ro'yxatdagi xodimlarning o'rtacha soni | 111 | Среднесписочная численность работников малых предприятий и микрофирм по видам экономической деятельности в 2017 году |
| <b>Xususiy lashtirish</b>  |     | <b>Приватизация</b>  |
| Xududlar bo'yicha korxonalar va ob'ektlarni xususiy lashtirishning asosiy ko'rsatkichlari                                  | 112 | Основные показатели приватизации предприятий и объектов по регионам  |
| <b>Sanoat</b>  |     | <b>Промышленность</b>  |
| Sanoatning asosiy umumiqtisodiy ko'rsatkichlari  |     | Общэкономические показатели промышленности   |
| Sanoatning asosiy ko'rsatkichlari  | 114 | Основные показатели промышленности   |
| Iqtisodiy faoliyat turlari bo'yicha ishlab chiqarilgan mahsulotning tarkibi  | 115 | Структура производства продукции по видам экономической деятельности   |
| Iqtisodiy faoliyat turlari bo'yicha ishlab chiqarishning o'sish sur'atlari   | 116 | Темпы роста производства по видам экономической деятельности   |
| 2017 yilda iste'mol mollarini ishlab chiqarish   | 119 | Производство потребительских товаров в 2017 году   |

|   |     |   |
|---|-----|---|
| Iqtisodiy faoliyat turlari bo'yicha sanoat ishlab chiqarishining o'sish sur'atlari (grafik)   | 120 | Темпы роста промышленного по видам экономической деятельности производства (график)   |
| <b>Iqtisodiy faoliyat turlari bo'yicha asosiy ish ko'rsatkichlari</b>   |     | <b>Основные показатели работы по видам экономической деятельности</b>   |
| Tog'-kon sanoati va ochiq konlarni ishlashning asosiy ish ko'rsatkichlari   | 121 | Основные показатели работы горнодобывающей промышленности и разработки карьеров   |
| Ishlab chiqaradigan sanoatning asosiy ish ko'rsatkichlari   | 121 | Основные показатели работы обрабатывающей промышленности  |
| Oziq-ovqat, ichimliklar va tamaki mahsulotlarini ishlab chiqarish   | 122 | Производство продуктов питания, напитков, табачных изделий  |
| To'qimachilik, kiyim, teri mahsulotlarini ishlab chiqarish  | 124 | Производство текстильных изделий, одежды, кожаной продукции   |
| Yog'och, po'kak, buyumlar, pohol va to'qish uchun materiallardan buyumlar, qog'oz va qog'oz mahsulotlari, mebel ishlab chiqarish  | 125 | Производство деревянных и пробковых изделий, изделий из соломки и материалов для плетения, бумаги и бумажной продукции, мебели                              |
| Yozilgan materiallarni nashr qilish va aks ettirish   | 126 | Печать и воспроизведение записанных материалов  |
| Koks va neftni qayta ishlash mahsulotlarini ishlab chiqarish  | 127 | Производство кокса и продуктов нефтепереработки   |
| Asosiy farmatsevtika mahsulotlari va preparatlarini ishlab chiqarish  | 128 | Производство основных фармацевтических продуктов и препаратов   |
| Kimyo mahsulotlari, rezina va plastmassa buyumlarini ishlab chiqarish   | 129 | Производство химической продукции, резиновых и пластмассовых изделий  |
| Metallurgiya sanoati  | 131 | Металлургическая промышленность   |
| Boshqa nometal mineral mahsulotlarini ishlab chiqarish  | 132 | Производство прочей неметаллической минеральной продукции   |
| Mashina va uskunalarni ishlab chiqarish, ta'mirlash va o'rnatish, avtotransport vositalari, treylerlar, yarim pritseplar va boshqa tayyor metall buyumlarini ishlab chiqarish | 133 | Производство, ремонт, установка машин и оборудования, производство автотранспортных средств, трейлеров и полуприцепов, прочих готовых металлических изделий |

|  |     |   |
|--|-----|---|
| Elektr, gaz, bug' bilan ta'minlash va havoni konditsiyalash ishlari bilan shug'ullanadigan tashkilotlarning asosiy ko'rsatkichlari                               | 135 | Основные показатели работы организаций, занимающихся электроснабжением, подачей газа, пара и кондиционированием воздуха |
| Suv bilan ta'minlash, kanalizatsiya tizimi, chiqindilarini yig'ish va utilitatsiya qilish ishlari bilan shug'ullanadigan tashkilotlarning asosiy ko'rsatkichlari | 136 | Основные показатели работы организаций, занимающихся водоснабжением, канализацией, сбором и утилизацией отходов         |
| <b>Qishloq xo'jaligi</b>   |     | <b>Сельское хозяйство</b>   |
| Xo'jalik toifalari bo'yicha qishloq xo'jaligi mahsuloti  | 139 | Продукция сельского хозяйства по категориям хозяйств  |
| Qishloq xo'jaligi mahsulotining xo'jalik toifalari bo'yicha tarkibi  | 140 | Структура продукции сельского хозяйства по категориям хозяйств  |
| Xo'jalik toifalari bo'yicha qishloq xo'jaligi mahsuloti ishlab chiqarishning o'sish sur'atlari   | 141 | Темпы роста производства продукции сельского хозяйства по категориям хозяйств   |
| Asosiy turdagi qishloq xo'jaligi mahsulotlari ishlab chiqarish   | 142 | Производство основных видов продукции сельского хозяйства   |
| Xo'jalik toifalari bo'yicha asosiy turdagi qishloq xo'jaligi mahsulotlari ishlab chiqarish   | 143 | Производство основных видов продукции сельского хозяйства по категориям хозяйств  |
| Qishloq xo'jaligi faoliyatini amalga oshiruvchi tashkilotlar faoliyatining asosiy ko'rsatkichlari  | 144 | Основные показатели деятельности организаций, осуществляющих сельскохозяйственную деятельность                          |
| Fermer xo'jaliklari faoliyatining asosiy ko'rsatkichlari   | 145 | Основные показатели деятельности фермерских хозяйств  |
| Dehqon (shaxsiy yordamchi) xo'jaliklari faoliyatining asosiy ko'rsatkichlari   | 146 | Основные показатели деятельности дехканских (личных подсобных) хозяйств   |
| <b>Dehqonchilik</b>  |     | <b>Растениеводство</b>  |
| Qishloq xo'jaligi ekinlari maydoni   | 147 | Посевные площади сельскохозяйственных культур   |
| Ekin maydonlari tarkibi  | 148 | Структура посевных площадей   |
| Asosiy turdagi qishloq xo'jaligi ekinlari hosildorligi   | 149 | Урожайность основных видов сельскохозяйственных культур   |
| <b>Chorvachilik</b>  |     | <b>Животноводство</b>   |
| Qoramollar bosh soni   | 150 | Поголовье скота   |

|   |     |  |
|---|-----|--|
| Go'sht ishlab chiqarish   | 151 | Производство мяса  |
| <b>Qurilish</b>   |     | <b>Строительство</b>   |
| <b>Qurilish faoliyati</b>   |     | <b>Строительная деятельность</b>   |
| Mulkchilik shakllari bo'yicha qurilish ishlari qiymati  | 154 | Стоимость строительных работ по формам собственности   |
| Qurilish ishlari qiymatining mulkchilik shakllari bo'yicha taqsimlanishi                                | 154 | Распределение стоимости строительных работ по формам собственности   |
| Qurilish ishlari qiymatining mulkchilik shakllari bo'yicha taqsimlanishi (grafik)                       | 155 | Распределение стоимости строительных работ, по формам собственности (график)                                   |
| 2017 yilda binolarni ishga tushirish  | 156 | Ввод в действие зданий в 2017 году   |
| Meliorativ qurilishning asosiy ko'rsatkichlari  | 156 | Основные показатели мелiorативного строительства   |
| <b>Uy-joy va ijtimoiy-madaniy qurilishlar</b>   |     | <b>Жилищное и социально-культурное строительство</b>   |
| Uy-joylarni ishga tushirish   | 157 | Ввод в действие жилых домов  |
| Mulkchilik shakllari bo'yicha uy-joylarni ishga tushirish   | 158 | Ввод в действие жилых домов по формам собственности  |
| 1000 aholiga nisbatan uy-joylarni ishga tushirish (grafik)  | 159 | Ввод в действие жилых домов на 1000 населения (график)   |
| Shahar, shahar posyolkalari va qishloq joylarida ishga tushirilgan uy-joylar                            | 159 | Ввод в действие жилых домов в городах, городских поселках и сельской местности                                 |
| Qurilgan kvartiralar soni va ularning o'rtacha o'lchami   | 160 | Число построенных квартир и их средний размер  |
| Yangi qurilish va qayta tiklash hisobiga ijtimoiy-madaniy ob'yektlarni foydalanishga topshirish         | 160 | Ввод в действие объектов социально-культурного назначения за счет нового строительства и реконструкции         |
| Yangi qurilish va qayta tiklash hisobiga akademik litseylar va professional kollejlarni ishga tushirish | 161 | Ввод в действие академических лицеев и профессиональных колледжей за счет нового строительства и реконструкции |
| <b>Investitsiyalar</b>  |     | <b>Инвестиции</b>  |
| <b>Nomoliyaviy aktivlarga kiritilgan investitsiyalar</b>  |     | <b>Инвестиции в нефинансовые активы</b>  |
| Nomoliyaviy aktivlarga kiritilgan investitsiyalar tarkibi   | 163 | Структура инвестиций в нефинансовые активы   |

|   |     |  |
|---|-----|--|
| Nomoliyaviy aktivlarga kiritilgan investitsiyalar tarkibi (grafik)  | 163 | Структура инвестиций в нефинансовые активы (график)  |
| Mulkchilik shakllari bo'yicha asosiy kapitalga kiritilgan investitsiyalar                                       | 164 | Инвестиции в основной капитал по формам собственности  |
| Moliyalashtirish manbalari bo'yicha asosiy kapitalga kiritilgan investitsiyalar                                 | 165 | Инвестиции в основной капитал по источникам финансирования                                       |
| Iqtisodiy faoliyat turlari bo'yicha asosiy kapitalga kiritilgan investitsiyalar tarkibi                         | 166 | Структура инвестиций в основной капитал по видам экономической деятельности                      |
| Asosiy kapitalga kiritilgan investitsiyalarning texnologik tarkibi  | 168 | Технологическая структура инвестиций в основной капитал  |
| Asosiy fondlar turlari bo'yicha asosiy kapitalga kiritilgan investitsiyalar tarkibi                             | 168 | Структура инвестиций в основной капитал по видам основных фондов                                 |
| <b>Chet el investitsiyalari</b>   |     | <b>Иностранные инвестиции</b>  |
| Chet el investitsiyalarining o'zlashtirilishi   | 169 | Освоение иностранного капитала   |
| Iqtisodiyot faoliyat turlari bo'yicha asosiy kapitalga kiritilgan chet el investitsiyalarining tarkibi (grafik) | 170 | Структура иностранных инвестиций в основной капитал по видам экономической деятельности (график) |
| Asosiy kapitalga kiritilgan chet el investitsiyalarining turlari  | 171 | Иностранные инвестиции в основной капитал по видам   |
| Iqtisodiyot tarmoqlari bo'yicha asosiy kapitalga kiritilgan chet el investitsiyalari                            | 171 | Иностранные инвестиции в основной капитал по видам экономической деятельности                    |
| <b>Transport</b>  |     | <b>Транспорт</b>   |
| <b>Yuk tashish</b>  |     | <b>Грузовые перевозки</b>  |
| Transport turlari bo'yicha yuk tashish va yuk aylanmasi   | 175 | Перевозки грузов и грузооборот по видам транспорта   |
| 2017 yilda transport turlari bo'yicha yuk tashishning tarkibi   | 175 | Структура перевозок грузов по видам транспорта в 2017 году (график)                              |
| <b>Yo'lovchi tashish</b>  |     | <b>Пассажирские перевозки</b>  |
| Transport turlari bo'yicha yo'lovchi tashish va yo'lovchi aylanmasi   | 176 | Перевозки пассажиров и пассажирооборот по видам транспорта                                       |
| 2017 yilda transport turlari bo'yicha yo'lovchi tashish va yo'lovchi aylanmasining tarkibi (grafik)             | 177 | Структура перевозок пассажиров и пассажирооборота по видам транспорта в 2017 году (график)       |

|   |     |  |
|---|-----|--|
| <b>Transport qatnov yo'llari</b>  |     | <b>Транспортные пути сообщения</b>   |
| Qatnov yo'llarining uzunligi  | 178 | Протяженность путей сообщения  |
| Jismoniy shaxslarga tegishli avto-transport vositalarining soni                             | 179 | Наличие автомобильных транспортных средств   |
| Aholining yengil avtomobillar bilan ta'minlanganligi  | 179 | Обеспеченность населения легковыми автомобилями                                    |
| <b>Aloqa</b>  |     | <b>Связь</b>   |
| <b>Aloqa xizmatlari</b>   |     | <b>Услуги связи</b>  |
| Aloqa korxonalarining asosiy faoliyatidan tushgan tushum                                    | 182 | Выручка от основной деятельности предприятий связи                                 |
| Aloqa korxonalarining aloqa xizmatidan tushgan tushumi tarkibi                              | 183 | Структура выручки предприятий связи от оказания услуг связи                        |
| Aloqa korxonalarining aholiga aloqa xizmatidan tushgan tushum                               | 184 | Выручка предприятий связи от услуг связи населению                                 |
| Aloqa korxonalarining aholiga aloqa xizmatidan tushgan tushumi tarkibi                      | 185 | Структура выручки предприятий связи от услуг связи населению                       |
| Pochta aloqasining asosiy ko'rsatkichlari   | 186 | Основные показатели почтовой связи   |
| Xalqaro aloqaning asosiy ko'rsatkichlari  | 186 | Основные показатели международной связи  |
| Umumfoydalanadigan telefon aloqalari va mobil aloqa rivojlanishining asosiy ko'rsatkichlari | 187 | Основные показатели развития телефонной связи общего пользования и мобильной связи |
| <b>Savdo va xizmat ko'rsatish</b>   |     | <b>Торговля и услуги</b>   |
| <b>Chakana savdo</b>  |     | <b>Розничная торговля</b>  |
| Chakana savdoning asosiy ko'rsatkichlari  | 191 | Основные показатели розничной торговли   |
| Chakana savdo tovar aylanmasi hajmining o'sish sur'ati                                      | 192 | Темпы роста объема товарооборота розничной торговли                                |
| Mulkchilik shakllari bo'yicha chakana savdo tovar aylanmasi                                 | 193 | Товарооборот розничной торговли по формам собственности                            |
| Hududlar bo'yicha chakana savdo tovar aylanmasi hajmi                                       | 194 | Объем товарооборота розничной торговли по регионам                                 |
| Chakana savdo tovar aylanmasi hajmining o'sish sur'ati                                      | 195 | Темпы роста объема товарооборота розничной торговли                                |

|  |     |  |
|--|-----|--|
| Chakana savdo tovar aylanmasi tarkibi (grafik)                                 | 196 | Структура товарооборота розничной торговли (график)                        |
| Hududlar bo'yicha aholi jon boshiga chakana savdo tovar aylanmasi              | 197 | Товарооборот розничной торговли на душу населения по регионам              |
| Aholi jon boshiga chakana savdo tovar aylanmasi taqsimoti (grafik)             | 198 | Распределение товарооборота розничной торговли на душу населения (график)  |
| Alkogolli ichimliklar va pivo savdosi  | 199 | Продажа алкогольных напитков и пива  |
| <b>Ulgurji savdo</b>   |     | <b>Оптовая торговля</b>  |
| Ulgurji savdo tashkilotlarining asosiy ko'rsatkichlari                         | 200 | Основные показатели организаций оптовой торговли                           |
| Chakana va ulgurji savdo tashkilotlarida tovar zaxiralari                      | 200 | Товарные запасы в организациях розничной и оптовой торговли                |
| <b>Xizmatlar</b>   |     | <b>Услуги</b>  |
| 2017 yilda hududlar bo'yicha ko'rsatilgan xizmatlar hajmi                      | 201 | Объем оказанных услуг по регионам в 2017 году                              |
| 2017 yilda iqtisodiy faoliyatning asosiy turlari bo'yicha xizmatlar            | 202 | Услуги по основным видам экономической деятельности в 2017 году            |
| 2017 yilda hududlar bo'yicha aholi jon boshiga to'g'ri keladigan xizmatlar     | 204 | Услуги на душу населения по регионам в 2017 году                           |
| <b>Narx va tariflar</b>  |     | <b>Цены и тарифы</b>   |
| Narx va tariflar indeksi   | 205 | Индексы цен и тарифов  |
| Tovar va xizmatlarning iste'mol narxlari indeksi                               | 206 | Индексы потребительских цен на товары и услуги                             |
| Oziq-ovqat tovarlarining asosiy guruxlari bo'yicha iste'mol narxlari indeksi   | 207 | Индексы потребительских цен на основные группы продовольственных товаров   |
| Nooziq-ovqat tovarlarining asosiy guruxlari bo'yicha iste'mol narxlari indeksi | 208 | Индексы потребительских цен на основные группы непродовольственных товаров |
| Xizmatlarning asosiy guruxlari bo'yicha iste'mol narxlari indeksi              | 209 | Индексы потребительских цен на основные группы услуг                       |
| <b>Tashqi iqtisodiy faoliyat</b>   |     | <b>Внешнеэкономическая деятельность</b>                                    |
| <b>Tashqi savdo</b>  |     | <b>Внешняя торговля</b>  |
| O'zbekiston Respublikasining tashqi savdosi                                    | 212 | Внешняя торговля Республики Узбекистан                                     |



|   |     |  |
|---|-----|--|
| 2017 yilda MDH mamlakatlari va boshqa xorij mamlakatlarining respublika tashqi savdosidagi ulushi (grafik)                | 213 | Доля стран СНГ и других зарубежных стран во внешней торговле республики в 2016 году (график)   |
| Eksport va import tarkibi   | 214 | Структура экспорта и импорта   |
| 2017 yilda eksport tarkibi (grafik)   | 215 | Структура экспорта в 2017 году (график)  |
| 2017 yilda import tarkibi (grafik)  | 216 | Структура импорта в 2017 году (график)   |
| MDH mamlakatlarining respublika tashqi savdosidagi ulushi   | 217 | Доля стран СНГ во внешней торговле республики  |
| Ayrim xorij mamlakatlarining respublika tashqi savdosidagi ulushi   | 218 | Доля некоторых зарубежных стран во внешней торговле республики   |
| <b>Chet el sarmoyasi ishtirokidagi korxonalarining faoliyati</b>  |     | <b>Деятельность предприятий с участием иностранного капитала</b>   |
| Chet el sarmoyasi ishtirokidagi korxonalar faoliyatining asosiy ko'rsatkichlari   | 219 | Основные показатели деятельности предприятий с участием иностранного капитала  |
| Faoliyat ko'rsatayotgan xorijiy sarmoya ishtirokidagi korxonalarining iqtisodiyot tarmoqlari bo'yicha tarkibi (grafik)    | 220 | Структура действующих предприятий с участием иностранного капитала по видам экономической деятельности (график)                                  |
| <b>Atrof muhitni muhofaza qilish</b>  |     | <b>Охрана окружающей среды</b>   |
| Xo'jalik faoliyatining atrof muhit va tabiiy manbalarga ta'sirini ifodalovchi asosiy ko'rsatkichlar, yirik tashkilotlarda | 223 | Основные показатели, характеризующие воздействие хозяйственной деятельности на окружающую среду и природные ресурсы крупных предприятий          |
| Qo'riqxonalar va milliy bog'lar   | 223 | Заповедники и национальные парки   |
| Ekologik sharoiti og'ir shaharlar kesimida atmosferaga statsionar manbalardan chiqarilayotgan zaharli chiqindilar         | 224 | Выбросы загрязняющих веществ в атмосферный воздух от стационарных источников в ряде городов с наиболее неблагоприятной экологической обстановкой |
| Atmosfera havosiga statsionar manbalardan ajralib chiqqan zararli moddalar (grafik)                                       | 224 | Выбросы загрязняющих веществ в атмосферный воздух от стационарных источников (график)  |

|  |     |   |
|--|-----|---|
| Shaharlar kesimida atmosferaga ajralib chiqayotgan zararli moddalarning stasionar manbalar tomonidan ushlab qolinishi (zararsizlantirishi) | 225 | Улавливание (обезвреживание) вредных веществ отходящих от стационарных источников загрязнения атмосферного воздуха по отдельным городам |
| <b>Fan va innovatsiya</b>  |     | <b>Наука и инновации</b>  |
| Ilmiy ishlarning turlari bo'yicha ilmiy tadqiqot va tajriba-konstruktorlik ishlanmalari  | 228 | Научно-исследовательские и опытно-конструкторские разработки по видам научных работ   |
| Ilmiy tadqiqot va tajriba-konstruktorlik ishlanmalar bilan band bo'lgan xodimlar soni  | 230 | Численность работников, занятых научно-исследовательскими и опытно-конструкторскими разработками  |
| Korxonalar va tashkilotlarning innovatsion faoliyati   | 231 | Инновационная деятельность предприятий и организаций  |
| Katta ilmiy xodim-izlanuvchilar instituti faoliyatining asosiy ko'rsatkichlari   | 232 | Основные показатели деятельности институтов старших научных сотрудников-соискателей   |
| Oliy o'quv yurtidan keyingi ta'lim tizimi-tayanch doktorantura faoliyatining asosiy ko'rsatkichlari  | 233 | Основные показатели деятельности системы послевузовского образования - базовой докторантуры   |
| 2017 yilda fan sohalari bo'yicha falsafa doktori darajasi izlanuvchilarining soni, qabuli va bitiruvchilari                                | 234 | Численность, прием и выпуск соискателей степени доктора философии по отраслям наук в 2017 году  |
| Oliy o'quv yurtidan keyingi ta'lim tizimi-doctorantura faoliyatining asosiy ko'rsatkichlari  | 237 | Основные показатели деятельности системы послевузовского образования - докторантуры   |
| 2017 yilda fan sohalari bo'yicha fan doktori darajasi izlanuvchilarining soni, qabuli va bitiruvchilari                                    | 238 | Численность, прием и выпуск соискателей степени доктора наук по отраслям наук в 2017 году   |
| <b>Xalqaro solishtiruv</b>   |     | <b>Международные сравнения</b>  |
| 2016-2017 yillarida Mustaqil davlatlar hamdo'stligi mamlakatlarining asosiy ijtimoiy-iqtisodiy ko'rsatkichlari                             | 241 | Основные социально-экономические показатели стран Содружества Независимых Государств в 2016-2017 гг.                                    |

## O'zbekiston Respublikasining geografik xususiyatlari

### Географические характеристики Республики Узбекистан

*Poytaxti* – Toshkent shahri

*Maydoni* - 448,97 ming kv. km

*Respublika hududining chegarasi* - shimoldan janubga qadar - 930 km, g'arbdan sharqqa - 1425 km.

*Chegaralari* - Respublika shimolida va shimoliy-sharqda Qozog'iston, sharqda va janubiy-sharqda Qirg'iziston va Tojikiston, g'arbda Turkmaniston, janubda esa Afg'oniston bilan chegaradosh.

*Daryolarning uzunligi* – Sirdaryo – 2137 km, Amudaryo – 1437 km, Zarafshon – 877 km, Norin – 578 km, Qashqadaryo – 378 km, Qoradaryo – 180 km, Sherobodaryo – 177 km, Surxondaryo – 175 km.

*Eng baland nuqta* – Hisor tizmasi – dengiz sathidan 4643 m yuqori.

*Eng past nuqta* – Mingbuloq botig'i – dengiz sathidan 16,5 m past.

*Iqlimi* - kunduzgi va tungi hamda mavsumiy havo harorati keskin farqlanish xususiyatiga ega kontinental bo'lib, yoz davomli quruq va issiq, bahor yuqori namli hamda qish o'zgaruvchidir.

*O'rtacha harorat* – yanvarda +5,3<sup>o</sup>S dan -6<sup>o</sup>S gacha, iyulda +26<sup>o</sup>S dan +32<sup>o</sup>S gacha.

*Yillik o'rtacha yog'ingarchilik miqdori* – pasttekislik hududlarida – 120-200 mm; tog' etaklarida – 300-450 mm; g'arbiy va janubiy-g'arbiy tog' tizmalari yonbag'rida – 600-1000 mm.

*Stoliца* - г. Ташкент

*Территория* - 448,97 тыс. кв. км

*Протяженность территории* - с севера на юг – 930 км, с запада на восток – 1425 км.

*Государственная граница* - Территория на севере и северо-востоке граничит с Казахстаном, на востоке и юго-востоке - с Кыргызстаном и Таджикистаном, на западе - с Туркменистаном, на юге - с Афганистаном.

*Протяженность рек* - Сырдарья – 2137 км, Амударья – 1437 км, Зарафшан – 877 км, Нарын – 578 км, Кашкадарья – 378 км, Карадарья – 180 км, Шерабаддарья – 177 км, Сурхандарья – 175 км.

*Самая высокая точка* - Гиссарский хребет – 4643 м выше уровня моря.

*Самая низкая точка* - впадина Мингбулак – 16,5 м ниже уровня моря.

*Климат* - Континентальный климат со значительными сезонными и суточными колебаниями температур воздуха, продолжительным сухим и жарким летом, влажной весной и неустойчивой зимой.

*Средняя температура* - январь – (+5,3<sup>o</sup>C до -6<sup>o</sup>C) июль – (+26<sup>o</sup>C до +32<sup>o</sup>C).

*Среднегодовое количество осадков* - на равнинной территории – 120 – 200 мм; в предгорьях – 300 – 450 мм; на западных и юго-западных склонах горных хребтов – 600 – 1000 мм.

## O'ZBEKISTON RESPUBLIKASINING DAVLAT TUZILISHI

O'zbekiston mustaqilligi 1991 yilning 31 avgustida e'lon qilingan.

O'zbekiston Respublikasi xalqaro huquqning to'laqonli sub'ekti hisoblanadi. O'zbekiston 1992 yilning 2 martida Birlashgan Millatlar tashkilotiga a'zo bo'lgan.

Dunyoning 133 mamlakati bilan diplomatik aloqalar yo'lga qo'yilgan. O'zbekiston Respublikasi poytaxti Toshkentda 45 mamlakatning elchixonasi faoliyat ko'rsatmoqda. O'zbekistonda Birlashgan Millatlar Tashkiloti (BMT), Xalqaro Valyuta Fondi (XVF), Jahon Banki (JB), Osiyo Taraqqiyot Banki (OTB), Shanxay hamkorlik tashkiloti (ShHT), Yaponiya Xalqaro Hamkorlik Agentligi (JICA) va boshqa xalqaro tashki-lotlarning vakolatxona va byurolari mavjud.

O'zbekiston Respublikasining asosiy qomusi — Konstitutsiya 1992 yilning 8 dekabrda qabul qilingan.

O'zbekiston Respublikasi Konstitutsiyasiga asosan O'zbekiston - suveren demokratik respublika (1 - modda). O'zbekiston Respublikasi davlat hokimiyatining tizimi hokimiyatning qonun chiqaruvchi, ijro etuvchi va sud hokimiyatiga bo'linishi printsi-piga asoslanadi (11 - modda).

Davlat rahbari O'zbekiston Respublikasi Prezidentidir va u O'zbekiston Respublikasi fuqarolari tomonidan umumiy saylov asosida saylanadi.

## ГОСУДАРСТВЕННОЕ УСТРОЙСТВО РЕСПУБЛИКИ УЗБЕКИСТАН

Независимость Узбекистана провозглашена 31 августа 1991 года.

Республика Узбекистан является полноправным субъектом международного права. 2 марта 1992г. Узбекистан был принят в Организацию Объединенных Наций.

Дипломатические отношения установлены с 134 странами мира. В г.Ташкенте, столице Республики Узбекистан, действуют посольства 45 стран. В Узбекистане функционируют представительства и бюро таких международных организаций, как Организация Объединенных Наций (ООН), Международный Валютный Фонд (МВФ), Всемирный Банк (ВБ), Азиатский Банк Развития (АБР), Шанхайская организация сотрудничества (ШОС). Японское Агентство Международного Сотрудничества (JICA) и др.

Основной Закон Республики Узбекистан — Конституция, принята 8 декабря 1992 года.

Согласно Конституции, Узбекистан - суверенная демократическая республика (статья 1). Система государственной власти Республики Узбекистан основывается на принципе разделения властей на законодательную, исполнительную и судебную (статья 11).

Главой государства является Президент Республики Узбекистан и избирается гражданами Республики Узбекистан на основе всеобщих выборов.

O'zbekiston Respublikasining Oliy Majlisi oliy davlat vakillik organi bo'lib, qonun chiqaruvchi hokimiyatni amalga oshiradi. O'zbekiston Respublikasi Oliy Majlisi ikki palatadan - Qonunchilik palatasi (quyi palata) va Senatdan (yuqori palata) iborat. O'zbekiston Respublikasi Oliy Majlisining Qonunchilik palatasi va Senati vakolat muddati - besh yil. O'zbekiston Respublikasi Oliy Majlisi Qonunchilik palatasi konunga muvofiq saylanadigan bir yuz ellik deputatdan iborat.

O'zbekiston Respublikasi Oliy Majlisi Senati hududiy vakillik palatasi bo'lib, Senat a'zolaridan (senatorlardan) iborat.

Senat a'zolari Qoraqalpog'iston Respublikasi, viloyatlar va Toshkent shahridan teng miqdorda - olti kishidan saylanadi. Senatga saylov Qoraqalpog'iston Respublikasi Joqorg'i Kenesi, viloyatlar, tumanlar va shaharlarning davlat hokimiyati vakillik organlari deputatlarining tegishli qo'shma majlislarida mazkur deputatlar orasidan yashirin ovoz berish yo'li bilan saylanadi.

Senatning o'n olti nafar a'zosi fan, san'at, adabiyot, ishlab chiqarish sohasida hamda davlat va jamiyat faoliyatining boshqa tarmoqlarida katta amaliy tajribaga ega bo'lgan hamda alohida xizmat ko'rsatgan eng obro'li fuqarolar orasidan O'zbekiston Respublikasi Prezidenti tomonidan tayinlanadi.

Bosh vazir rahbarligidagi O'zbekiston Respublikasi Vazirlar Mahkamasi - ijro etuvchi hokimiyat hisoblanadi.

Высшим государственным представительным органом является Олий Мажлис Республики Узбекистан, осуществляющий законодательную власть. Олий Мажлис Республики Узбекистан состоит из двух палат - Законодательной палаты (нижняя палата) и Сената (верхняя палата). Срок полномочий Законодательной палаты и Сената Олий Мажлиса Республики Узбекистан - пять лет. Законодательная палата Олий Мажлиса Республики Узбекистан состоит из ста пятидесяти депутатов, избираемых в соответствии с законом.

Сенат Олий Мажлиса Республики Узбекистан является палатой территориального представительства и состоит из членов Сената (сенаторов).

Члены Сената избираются в равном количестве - по шесть человек - от Республики Каракалпакстан, областей и города Ташкента. Выборы в Сенат проводятся тайным голосованием на соответствующих совместных заседаниях депутатов Жокаргы Кенеса Республики Каракалпакстан, представительных органов государственной власти областей, районов и городов из числа этих депутатов.

Шестнадцать членов Сената назначаются Президентом Республики Узбекистан из числа наиболее авторитетных граждан с большим практическим опытом и особыми заслугами в области науки, искусства, литературы, производства и других сферах государственной и общественной деятельности.

Исполнительной властью является Кабинет Министров Республики Узбекистан, которым руководит Премьер-министр.

O'zbekiston Respublikasi Bosh vaziri nomzodi O'zbekiston Respublikasi Oliy Majlisining Qonunchilik palatasiga saylovda eng ko'p deputatlik o'rintarini olgan siyosiy partiya yoki teng miqdordagi eng ko'p deputatlik o'rintarini qo'lga kiritgan bir nechta siyosiy partiya tomonidan taklif etiladi.

Bosh vazir nomzodi uning uchun tegishincha O'zbekiston Respublikasi Oliy Majlisining Qonunchilik palatasi deputatlari va Senati a'zolari umumiy sonining yarmidan ko'pi tomonidan ovoz berilgan taqdirda tasdiqlangan hisoblanadi.

O'zbekiston Respublikasining ma'muriy-hududiy tuzilishi Qoraqalpog'iston Respublikasi, 12 ta viloyat, 159 ta qishloq tumanlari va 119 ta shaharlardan iborat.

Кандидатура Премьер-министра Республики Узбекистан предлагается политической партией, набравшей наибольшее количество депутатских мест на выборах в Законодательную палату Олий Мажлиса Республики Узбекистан, или несколькими политическими партиями, получившими равное наибольшее количество депутатских мест.

Кандидатура Премьер-министра считается утвержденной, если за нее будет подано более половины голосов от общего числа соответственно депутатов Законодательной палаты и членов Сената Олий Мажлиса Республики Узбекистан.

Административно - территориальная структура Республики Узбекистан включает Республику Каракалпакстан, 12 областей, 159 сельских районов и 119 городов.

## **O'zbekiston Respublikasining ma'muriy-hududiy bo'linishi (2018 yil 1 yanvar holatiga)**

### **Административно-территориальное деление Республики Узбекистан (на 1 января 2018 года)**

|                              |       |                        |
|------------------------------|-------|------------------------|
| Respublika                   | 1     | Республика             |
| Viloyatlar                   | 12    | Области                |
| Tumanlar                     | 159   | Районы                 |
| Shaharlar                    | 119   | Города                 |
| Shahar tumanlari             | 11    | Городские районы       |
| Shahar poselkafari           | 1 071 | Городские поселки      |
| Qishloq fuqarolar yig'inlari | 267   | Сельские сходы граждан |

**ЎЗБЕКИСТОН RESPUBLIKASINING  
IJTIMOIY-IQTISODIY HOLATI**  
**СОЦИАЛЬНО-ЭКОНОМИЧЕСКОЕ ПОЛОЖЕНИЕ  
РЕСПУБЛИКИ УЗБЕКИСТАН**

**Asosiy ijtimoiy-iqtisodiy ko'rsatkichlar**

**Основные социально-экономические показатели**

|  | 2016      | 2017                    |   |
|--|-----------|-------------------------|---|
| Doimiy aholi soni<br>(yil oxiriga), <i>ming kishi</i>  | 32 120,5  | 32 656,7                | Численность постоянного населения (на конец года), <i>тыс. человек</i>                            |
| Iqtisodiyotda bandlarning<br>o'rtacha yillik soni,<br><i>ming kishi</i>                        | 13 298,4  | 13 520,3                | Среднегодовая численность занятых в экономике, <i>тыс. человек</i>                                |
| shu jumladan<br>nodavlat sektorida   | 10 968,0  | 11 182,0                | в том числе в негосударственном секторе   |
| Dekabr oyida o'rtacha oylik<br>nominal hisoblangan ish haqi,<br><i>ming so'm</i> <sup>1)</sup> | 1 752,2   | 1 983,3                 | Среднемесячная номинальная начисленная заработная плата за декабрь, <i>тыс. сум</i> <sup>2)</sup> |
| Aholi jon boshiga umumiy<br>daromadlar, <i>ming so'm</i>                                       | 4 762,5   | 5 649,6                 | Совокупные доходы на душу населения, <i>тыс. сум</i>  |
| Pensiya va ijtimoiy nafaqa<br>oluvchi shaxslar soni<br>(yil oxiriga), <i>ming kishi</i>        | 3 324,2   | 3 488,9                 | Численность лиц, получающих пенсии и социальные пособия (на конец года), <i>тыс. человек</i>      |
| Dekabr oyida tayinlangan<br>o'rtacha oylik pensiya<br>miqdori, <i>ming so'm</i>                | 494,2     | 556,8                   | Средний размер назначенной месячной пенсии за декабрь, <i>тыс. сум</i>                            |
| Yalpi ichki mahsulot:  |           |                         | Валовой внутренний продукт:   |
| jami, <i>mlrd. so'm</i>  | 199 993,4 | 254 043,1 <sup>2)</sup> | всего, <i>млрд. сум</i>   |
| aholi jon boshiga,<br><i>ming so'm</i>   | 6 279,6   | 7 843,9 <sup>2)</sup>   | на душу населения, <i>тыс. сум</i>  |

<sup>1)</sup> Qishloq xo'jaligi korxonalari hamda kichik tadbirkorliktsiz /  
Без малого предпринимательства и сельского хозяйства

<sup>2)</sup> Dastlabki ma'lumotlar / Данные предварительные

Davomi

Продолжение

|  | 2016      | 2017                   |  |
|--|-----------|------------------------|--|
| Sanoat mahsuloti,<br>mlrd. so'm  | 111 869,4 | 14 8816,0              | Промышленная продукция,<br>млрд. сум                                 |
| Qishloq, o'rmon va baliq<br>xo'jaligi, mlrd. so'm                              | 51 991,2  | 69 504,2 <sup>1)</sup> | Сельское, лесное и рыбное<br>хозяйство, млрд. сум                    |
| shundan:   |           |                        | из него:   |
| Qishloq xo'jaligi mahsuloti  | 50 834,4  | 67 967,0 <sup>1)</sup> | Продукция сельского<br>хозяйства                                     |
| shu jumladan:  |           |                        | в том числе:   |
| dehqonchilik   | 33 577,2  | 46 890,6 <sup>1)</sup> | растениеводства  |
| chorvachilik   | 17 257,2  | 21 076,4 <sup>1)</sup> | животноводства   |
| Asosiy kapitalga kiritilgan<br>investitsiyalar, mlrd. so'm                     | 48 083,1  | 68 423,9               | Инвестиции в основной<br>капитал, млрд. сум                          |
| Chet el investitsiyalari<br>va kreditlari, mlrd. so'm                          | 10 611,4  | 17 146,5               | Иностранные инвестиции<br>и кредиты, млрд. сум                       |
| Foydalanishga topshirilgan<br>uy-joylar umumiy maydoni,<br>ming m <sup>2</sup> | 11 280,0  | 11 456,4               | Ввод в действие общей<br>площади жилых домов,<br>тыс. м <sup>2</sup> |
| Yuk aylanmasi, mlrd. t-km  | 65,3      | 66,9                   | Грузооборот, млрд. т-км  |
| Yo'lovchi aylanmasi,<br>mlrd. yo'lovchi-km                                     | 126,0     | 130,0                  | Пассажиरोоборот,<br>млрд. пассажиров - км                            |
| Chakana tovar aylanmasi,<br>mlrd. so'm   | 88 071,6  | 105 229,9              | Розничный товароборот,<br>млрд. сум                                  |
| Xizmatlar - jami, mlrd. so'm   | 92 536,0  | 118 811,0              | Услуги - всего, млрд. сум  |
| Tashqi savdo aylanmasi,<br>mln doll.   | 24 232,2  | 26 905,9               | Внешнеторговый оборот,<br>млн.долл.                                  |
| shu jumladan:  |           |                        | в том числе:   |
| eksport  | 12 094,6  | 12 893,5               | экспорт  |
| import   | 12 137,6  | 14 012,4               | импорт   |

<sup>1)</sup> Dastlabki ma'lumotlar / Данные предварительные



Asosiy ijtimoiy-iqtisodiy ko'rsatkichlarning o'sish sur'atlari  
(o'tgan yilga nisbatan foiz hisobida)

Темпы роста основных социально-экономических показателей  
(в процентах к предыдущему году)

|  | 2016  | 2017                |  |
|--|-------|---------------------|--|
| Doimiy aholi soni<br>(yil oxiriga)   | 101,7 | 101,7               | Численность постоянного населения (на конец года)                                |
| Iqtisodiyotda bandlarning<br>o'rtacha yillik soni                            | 101,8 | 101,7               | Среднегодовая численность занятых в экономике                                    |
| Dekabr oyida o'rtacha oylik<br>nominal hisoblangan<br>ish haqi <sup>1)</sup> | 113,1 | 113,2               | Среднемесячная номинальная начисленная заработная плата за декабрь <sup>1)</sup> |
| Aholi jon boshiga umumiy<br>daromadlar                                       | 112,9 | 118,6               | Совокупные доходы на душу населения  |
| Dekabr oyida tayinlangan<br>o'rtacha oylik pensiya miqdori                   | 112,8 | 112,7               | Средний размер назначенной месячной пенсии за декабрь                            |
| Yalpi ichki mahsulot   | 106,2 | 105,2 <sup>2)</sup> | Валовой внутренний продукт   |
| Sanoat mahsuloti   | 106,2 | 108,0               | Продукция промышленности   |
| Iste'mol mollari   | 106,0 | 106,7               | Потребительские товары   |
| Qishloq, o'rmon va baliq xo'jaligi   | 106,8 | 102,0 <sup>2)</sup> | Сельское, лесное и рыбное хозяйство  |
| shundan:   |       |                     | из неё:  |
| Qishloq xo'jaligi mahsuloti  | 106,9 | 101,9 <sup>2)</sup> | Продукция сельского хозяйства  |
| shu jumladan:  |       |                     | в том числе:   |
| dehqonchilik   | 106,9 | 100,7 <sup>2)</sup> | растениеводства  |
| chorvachilik   | 106,9 | 104,2 <sup>2)</sup> | животноводства   |

<sup>1)</sup> Qishloq xo'jaligi korxonalarini hamda kichik tadbirkorliksiz /  
Без малогого предпринимательства и сельского хозяйства

<sup>2)</sup> Dastlabki ma'lumotlar / Данные предварительные

Davomi

Продолжение

|   | 2016  | 2017  |   |
|---|-------|-------|---|
| Asosiy kapitalga kiritilgan investitsiyalar         | 107,7 | 120,4 | Инвестиции в основной капитал             |
| Foydalanishga topshirilgan uy-joylar umumiy maydoni | 93,6  | 101,6 | Ввод в действие общей площади жилых домов |
| Yuk aylanmasi                                       | 101,2 | 102,5 | Грузооборот                               |
| Yo'lovchi aylanmasi                                 | 104,6 | 103,2 | Пассажиروоборот                           |
| Chakana tovar aylanmasi                             | 114,4 | 101,9 | Розничный товароборот                     |
| Xizmatlar, jami                                     | 114,5 | 110,7 | Услуги, всего                             |
| Tashqi savdo aylanmasi                              | 97,2  | 111,0 | Внешнеторговый оборот                     |
| shu jumladan:                                       |       |       | в том числе:                              |
| eksport   | 96,7  | 106,6 | экспорт                                   |
| import  | 97,8  | 115,4 | импорт                                    |

**Davlat byudjetining daromadlari va xarajatlari**  
(maqsadli jamg'armalardan tashqari) <sup>1)</sup>

**Доходы и расходы Государственного бюджета**  
(без целевых фондов) <sup>1)</sup>

|  | 2016     | 2017 <sup>2)</sup> |   |
|--|----------|--------------------|---|
| Daromadlar, mlrd.so'm  | 41 043,5 | 49 684,8           | Доходы, млрд.сум                                  |
| Xarajatlar, mlrd.so'm  | 40 911,3 | 49 344,9           | Расходы, млрд.сум                                 |
| Davlat byudjetining<br>taqchilligi (-), profitsiti (+),<br>mlrd.so'm | 132,1    | 339,8              | Дефицит (-), профицит (+)<br>Госбюджета, млрд.сум |
| YalMga nisbatan foizda:  |          |                    | В процентах к ВВП:                                |
| daromadlar   | 20,6     | 19,6               | доходы  |
| xarajatlar   | 20,5     | 19,4               | расходы   |

<sup>1)</sup> O'zbekiston Respublikasi Moliya vazirligi ma'lumotlari asosida /  
По данным Министерства финансов Республики Узбекистан

<sup>2)</sup> Dastlabki ma'lumotlar / Данные предварительные

**Davlat byudjeti daromadlari tarkibi**  
(maqsadli jamg'armalardan tashqari; mlrd. so'm)

**Структура доходов Государственного бюджета**  
(без целевых фондов; млрд. сум)

|   | 2016            | 2017            |  |
|---|-----------------|-----------------|--|
| <b>Daromadlar - jami</b>  | <b>41 043,5</b> | <b>49 684,8</b> | <b>Доходы - всего</b>  |
| <b>Bevosita soliqlar</b>  | <b>9 852,8</b>  | <b>11 538,9</b> | <b>Прямые налоги</b>   |
| yuridik shaxslardan olinadigan foyda solig'i  | 1 215,1         | 1 475,5         | налог на прибыль юридических лиц   |
| savdo va umumiy ovqatlanish korxonalarini uchun yagona soliq to'lovidan Davlat byudjetiga ajratmalar                | 1 515,3         | 1 707,6         | отчисления в Государственный бюджет от единого налогового платежа для предприятий торговли общественного питания |
| yagona soliq to'lovidan Davlat byudjetiga ajratmalar, shu jumladan mikrofirmalar va kichik korxonalardan ajratmalar | 1 440,8         | 1 750,8         | отчисления в Государственный бюджет от единого налогового платежа, включая микрофирмы и малые предприятия        |
| jismoniy shaxslar daromadiga soliq  | 4 137,4         | 4 876,7         | налог на доходы физических лиц   |
| tadbirkorlik faoliyatining ayrim turlari bo'yicha qat'iy belgilangan soliq  | 822,3           | 1 042,9         | фиксированный налог по отдельным видам предпринимательской деятельности  |
| obodonlashtirish va ijtimoiy infratuzilmani rivojlantirish solig'i  | 721,9           | 685,5           | налог на благоустройство и развитие социальной инфраструктуры  |

*Davomi*

*Продолжение*

|   | 2016            | 2017            |  |
|---|-----------------|-----------------|--|
| <b>Bilvosita soliqlar</b>   | <b>21 130,7</b> | <b>26 133,6</b> | <b>Косвенные налоги</b>  |
| qo'shilgan qiymat solig'i   | 11 891,6        | 14 686,2        | налог на добавленную стоимость   |
| aktsiz solig'i  | 6 258,2         | 7 449,2         | акцизный налог   |
| bojxona boji  | 1 449,5         | 1 707,4         | таможенная пошлина   |
| transport vositalari uchun benzin, dizel yoqilg'isi va suyultirilgan gazni iste'mol qilganlik uchun soliq | 1 531,3         | 1 784,5         | налог на потребление бензина, дизельного топлива и газа для транспортных средств |
| abonent raqamlaridan foydalanganlik uchun to'lov  | ...             | 506,4           | плата за использование абонентского номера                                       |
| <b>Resurs to'lovlari va mulk solig'i</b>  | <b>5 306,3</b>  | <b>6 867,4</b>  | <b>Ресурсные платежи и налог на имущество</b>                                    |
| mulk solig'i  | 1 659,2         | 2 129,7         | налог на имущество   |
| yer solig'i   | 966,7           | 1 091,8         | земельный налог  |
| yer osti boyliklaridan foydalanganlik uchun soliq   | 2 517,7         | 3 474,1         | налог за пользование недрами   |
| suy resurslaridan foydalanganlik uchun soliq  | 162,6           | 171,8           | налог за пользование водными ресурсами   |
| <b>Yuqori daromaddan olinadigan soliq</b>   | <b>...</b>      | <b>1 415,1</b>  | <b>Налог на сверхприбыль</b>   |
| <b>Boshqa daromadlar</b>  | <b>4 753,7</b>  | <b>3 729,6</b>  | <b>Прочие доходы</b>   |

**Davlat byudjeti xarajatlari tarkibi**  
(maqsadli jamg'armalardan tashqari; mlrd. so'm)  
**Структура расходов Государственного бюджета**  
(без целевых фондов; млрд. сум)

|  | 2016     | 2017     |  |
|--|----------|----------|--|
| Xarajatlar - jami  | 40 911,3 | 49 344,9 | Расходы – всего  |
| Ijtimoiy soha va aholini ijtimoiy qo'llab-quvvatlash xarajatlari   | 22 766,0 | 26 708,7 | Расходы на социальную сферу и социальную поддержку населения   |
| Qishloq joylarda yakka tartibdagi uy-joylar qurilish dasturini birgalikda moliyalashti-rishga kredit liniyasi                      | 1 335,5  | 214,0    | Кредитная линия на софинансирование Программы строительства индивидуального жилья в сельской местности |
| NNT, NST va fuqarolik jamiyatlari institutlarini rivojlantirish uchun mablag'lar va grantlar                                       | 11,0     | 12,0     | Средства и гранты на развитие ННО, НПО и институтов гражданского общества                              |
| Iqtisodiyotga xarajatlar   | 4 319,5  | 5 280,7  | Расходы на экономику   |
| Markazlashtirilgan investitsiyalarni moliyalashtirish xarajatlari  | 2 089,1  | 3 234,8  | Расходы на финансирование централизованных инвестиций  |
| Davlat xokimiyati, boshqaruv organlari va sud organlarini hamda fuqarolarni o'zini o'zi boshqarish organlarini saqlash xarajatlari | 1 822,6  | 2 431,5  | Содержание органов государственной власти, управления, судов и органов самоуправления граждан          |
| Zaxira jamg'armalari   | ...      | 312,2    | Резервные фонды  |
| Boshqa xarajatlar  | 8 567,5  | 11 151,0 | Прочие расходы   |
| Davlat byudjeti defitsiti (-), profitsiti (+)  | 132,1    | 339,8    | Дефицит (-), профицит (+) Госбюджета   |

**Davlat byudjeti daromadlari tarkibi**  
(maqsadli jamg'armalardan tashqari; jamiga nisbatan foizda)

**Структура доходов Государственного бюджета**  
(без целевых фондов; в процентах к итогу)

|   | 2016         | 2017         |  |
|---|--------------|--------------|--|
| <b>Daromadlar - jami</b>  | <b>100,0</b> | <b>100,0</b> | <b>Доходы - всего</b>  |
| <b>Bevosita soliqlar</b>  | <b>24,0</b>  | <b>23,2</b>  | <b>Прямые налоги</b>   |
| yuridik shaxslardan olinadigan foyda solig'i  | 3,0          | 3,0          | налог на прибыль юридических лиц   |
| savdo va umumiy ovqatlanish korxonalari uchun yagona soliq to'lovidan Davlat byudjetiga ajratmalar                  | 3,7          | 3,4          | отчисления в Государственный бюджет от единого налогового платежа для предприятий торговли и общественного питания |
| yagona soliq to'lovidan Davlat byudjetiga ajratmalar, shu jumladan mikrofirmalar va kichik korxonalardan ajratmalar | 3,5          | 3,5          | отчисления в Государственный бюджет от единого налогового платежа, включая микрофирмы и малые предприятия          |
| jismoniy shaxslar daromadiga soliq  | 10,1         | 9,8          | налог на доходы физических лиц   |
| tadbirkorlik faoliyatining ayrim turlari bo'yicha qat'iy belgilangan soliq  | 2,0          | 2,1          | фиксированный налог по отдельным видам предпринимательской деятельности  |
| obodonlashtirish va ijtimoiy infratuzilmani rivojlantirish solig'i  | 1,7          | 1,4          | налог на благоустройство и развитие социальной инфраструктуры  |

Davomi

Продолжение

|   | 2016        | 2017        |   |
|---|-------------|-------------|---|
| <b>Bilvosita soliqlar</b>   | <b>51,5</b> | <b>52,6</b> | <b>Косвенные налоги</b>   |
| qo'shilgan qiymat solig'i   | 29,0        | 29,6        | налог на добавленную стоимость  |
| aksiz solig'i   | 15,2        | 15,0        | акцизный налог  |
| bojxona boji  | 3,5         | 3,4         | таможенная пошлина  |
| transport vositalari uchun benzin, dizel yoqilg'isi va suyultirilgan gazni iste'mol qilganlik uchun soliq | 3,7         | 3,6         | налог с физических лиц на потребление бензина, дизельного топлива и газа для транспортных средств |
| abonent raqamlaridan foydalanganlik uchun to'lov  | ...         | 1,0         | плата за использование абонентского номера  |
| <b>Resurs to'lovlari va mulk solig'i</b>  | <b>12,9</b> | <b>13,8</b> | <b>Ресурсные платежи и налог на имущество</b>   |
| mulk solig'i  | 4,0         | 4,3         | налог на имущество  |
| yer solig'i   | 2,4         | 2,2         | земельный налог   |
| yer osti boyliklaridan foydalanganlik uchun soliq   | 6,1         | 7,0         | налог за пользование недрами  |
| suv resurslaridan foydalanganlik uchun soliq  | 0,4         | 0,3         | налог за пользование водными ресурсами  |
| <b>Yuqori daromaddan olinadigan soliq</b>   | <b>...</b>  | <b>2,9</b>  | <b>Налог на сверхприбыль</b>  |
| <b>Boshqa daromadlar</b>  | <b>11,6</b> | <b>7,5</b>  | <b>Прочие доходы</b>  |



**Davlat byudjeti xarajatlari tarkibi**  
(maqsadli jamg'armalardan tashqari; jamiga nisbatan foizda)

**Структура расходов Государственного бюджета**  
(без целевых фондов; в процентах к итогу)

|  | 2016         | 2017         |  |
|--|--------------|--------------|--|
| <b>Xarajatlar - jami</b>   | <b>100,0</b> | <b>100,0</b> | <b>Расходы – всего</b>   |
| Ijtimoiy soha va aholini ijtimoiy qo'llab-quvvatlash xarajatlari   | 55,6         | 54,1         | Расходы на социальную сферу и социальную поддержку населения   |
| Qishloq joylarda yakka tartibdagi uy-joylar qurilish dasturini birgalikda moliyalashti-rishga kredit liniyasi                      | 3,2          | 0,43         | Кредитная линия на софинансирование Программы строительства индивидуального жилья в сельской местности |
| NNT, NST va fuqarolik jamiyatlari institutlarini rivojlantirish uchun mablag'lar va grantlar                                       | 0,03         | 0,02         | Средства и гранты на развитие ННО, НПО и институтов гражданского общества                              |
| Iqtisodiyotga xarajatlar   | 10,6         | 10,7         | Расходы на экономику   |
| Markazlashtirilgan investitsiyalarni moliyalashtirish xarajatlari  | 5,1          | 6,6          | Расходы на финансирование централизованных инвестиций  |
| Davlat xokimiyati, boshqaruv organlari va sud organlarini hamda fuqarolarni o'zini o'zi boshqarish organlarini saqlash xarajatlari | 4,5          | 4,92         | Содержание органов государственной власти, управления и судов и органов самоуправления граждан         |
| Zaxira jamg'armalari   | ...          | 0,63         | Резервные фонды  |
| Boshqa xarajatlar  | 21,0         | 22,6         | Прочие расходы   |

2017 yilda hududlar bo'yicha  
asosiy ijtimoiy-iqtisodiy ko'rsatkichlar

Основные социально-экономические показатели  
по регионам в 2017 году

|                                  | Maydoni,<br>ming km <sup>2</sup>         | Doimiy<br>aholi soni<br>(yil<br>oxiriga),<br>ming kishi                                 | Aholi<br>zichligi<br>(1 km <sup>2</sup><br>ga<br>aholi<br>soni)              | Iqtiso-<br>diyotda<br>bandlar-<br>ning<br>o'rtacha<br>yillik<br>soni,<br>ming<br>kishi | YAIM<br>(YAHM),<br>mlrd.<br>so'm <sup>1)</sup> |                              |
|----------------------------------|--|---|--|--|--|------------------------------|
|                                  | Терри-<br>тория,<br>тыс. км <sup>2</sup> | Числен-<br>ность<br>постоян-<br>ного насе-<br>ления (на<br>конец<br>года),<br>тыс. чел. | Плот-<br>ность<br>насе-<br>ления (число<br>жителей на<br>1 км <sup>2</sup> ) | Среднего-<br>довая<br>числен-<br>ность<br>занятых<br>в эконо-<br>мике,<br>тыс. чел.    | ВВП<br>(ВРП),<br>млрд.<br>сумов <sup>1)</sup>  |                              |
| O'zbekiston<br>Respublikasi      | 448,97                                   | 32656,7   | 72,7   | 13 520,3   | 254 041,2                                      | Республика<br>Узбекистан     |
| Qoraqalpog'iston<br>Respublikasi | 166,59                                   | 1842,3  | 11,1   | 647,2  | 8 234,9  | Республика<br>Каракалпақстан |
| viloyatlar:                      |  |   |  |  |  | области:                     |
| Andijon                          | 4,30                                     | 3011,7  | 700,4  | 1 319,2  | 14 534,9                                       | Андижанская                  |
| Buxoro                           | 40,32                                    | 1870,2  | 46,4   | 826,5  | 12 296,2                                       | Бухарская                    |
| Jizzax                           | 21,21                                    | 1325,0  | 62,5   | 468,2  | 5 761,4  | Джизакская                   |
| Qashqadaryo                      | 28,57                                    | 3148,4  | 110,2  | 1 218,0  | 17 332,4                                       | Кашкардарьинская             |
| Navoiy                           | 110,99                                   | 958,0   | 8,6  | 422,4  | 12 358,6                                       | Навийская                    |
| Namangan                         | 7,44                                     | 2699,6  | 362,8  | 1 034,9  | 10 655,1                                       | Наманганская                 |
| Samarqand                        | 16,77                                    | 3720,1  | 221,8  | 1 523,1  | 18 133,5                                       | Самаркандская                |
| Surxondaryo                      | 20,10                                    | 2514,2  | 125,1  | 991,7  | 10 630,6                                       | Сурхандарьинская             |
| Sirdaryo                         | 4,28                                     | 815,9   | 190,6  | 353,1  | 4 999,4  | Сырдарьинская                |
| Toshkent                         | 15,25                                    | 2861,2  | 187,6  | 1 289,6  | 23 200,9                                       | Ташкентская                  |
| Farg'ona                         | 6,76                                     | 3620,2  | 535,5  | 1 525,7  | 16 659,8                                       | Ферганская                   |
| Xorazm                           | 6,05                                     | 1805,0  | 298,3  | 729,3  | 8 155,2  | Хорезмская                   |
| Toshkent sh.                     | 0,34                                     | 2464,9  | 7380,0   | 1 171,4  | 39 278,7                                       | г. Ташкент                   |

<sup>1)</sup> Dastlabki ma'lumotlar / Данные предварительные

<sup>2)</sup> Hududlar bo'yicha taqsimlanmagan ma'lumotlarni qo'shgan holda /  
Включая нераспределенные данные по регионам

Davomi

Продолжение

|  | Sanoat mahsuloti, mlrd so'm                    | Qishloq, o'rmon va baliq xo'jaligi, mlrd. so'm <sup>1)</sup>   |  |                                |          |                           |
|--|--|--|--|--------------------------------|----------|---------------------------|
|  |  | Сельское, лесное и рыбное хозяйство, млрд. сумов <sup>1)</sup> |  |                                |          |                           |
|  |  | jami<br>vsego  | shundan:<br>qishloq<br>xo'jaligi<br>mahsulot<br>iz nego:<br>produktsiya<br>sel'skogo<br>ho'z'yajstva | shu jumladan:<br>v tom chisle: |          |                           |
| dehqon-<br>chilik<br>rasten-<br>nievood-<br>stva | chorva-<br>chilik<br>живот-<br>ново-<br>odstva |  |  |                                |          |                           |
| O'zbekiston Respublikasi                         | 148 816,0                                      | 69 504,2   | 67 967,0   | 46 890,6                       | 21 076,4 | Республики Узбекистан     |
| Qoraqalpog'iston Respublikasi                    | 6 773,3  | 1 958,6  | 1 877,1  | 1 149,8                        | 727,3    | Республика Каракалпакстан |
| viloyatlar:                                      |  |  |  |                                |          | области:                  |
| Andijon  | 13 269,8                                       | 7 415,1  | 7 292,3  | 5 919,8                        | 1 372,5  | Андижанская               |
| Buxoro   | 6 422,3  | 5 775,3  | 5 669,7  | 3 512,5                        | 2 157,1  | Бухарская                 |
| Jizzax   | 2 548,8  | 3 399,4  | 3 277,5  | 1 781,4                        | 1 496,1  | Джизакская                |
| Qashqadaryo                                      | 10 945,9                                       | 5 690,3  | 5 584,6  | 3 318,0                        | 2 266,6  | Кашкардарьинская          |
| Navoiy   | 13 072,9                                       | 3 853,9  | 3 781,1  | 2 295,9                        | 1 485,1  | Навоийская                |
| Namangan   | 4 615,5  | 4 879,3  | 4 786,6  | 3 510,2                        | 1 276,4  | Наманганская              |
| Samarqand  | 9 242,0  | 9 088,2  | 8 936,2  | 6 646,2                        | 2 290,0  | Самаркандская             |
| Surxondaryo                                      | 2 356,4  | 6 317,7  | 6 201,6  | 4 385,5                        | 1 816,1  | Сурхандарьинская          |
| Sirdaryo   | 3 806,5  | 2 902,3  | 2 818,4  | 2 025,7                        | 792,7    | Сырдарьинская             |
| Toshkent   | 21 693,4                                       | 8 424,7  | 8 173,6  | 5 718,1                        | 2 455,5  | Ташкентская               |
| Farg'ona   | 9 728,5  | 6 018,8  | 5 894,2  | 4 432,2                        | 1 462,0  | Ферганская                |
| Xorazm   | 4 070,4  | 3 780,6  | 3 674,2  | 2 195,2                        | 1 479,0  | Хорезмская                |
| Toshkent sh.                                     | 30 459,6                                       | -  | -  | -                              | -        | г. Ташкент                |

<sup>1)</sup> Dastlabki ma'lumotlar / Данные предварительные

Davomi

Продолжение

|   | <i>Foydalanishga topshirilgan uy-joylar umumiy maydoni, ming m<sup>2</sup></i><br><br><i>Ввод в действие общей площади жилых домов, тыс. м<sup>2</sup></i> | <i>Asosiy kapitalga kiritilgan investitsiyalar, mlrd. so'm</i><br><br><i>Инвестиции в основной капитал, млрд. сумов</i> | <i>Chakana tovar aylanmasi, mlrd. so'm</i><br><br><i>Розничный товарооборот, млрд. сумов</i> | <i>Xizmatlar - jami, mlrd. so'm</i><br><br><i>Услуги - всего, млрд. сумов</i> |                                    |
|---|--|---|--|---|------------------------------------|
| O'zbekiston Respublikasi                  | 11 456,4   | 68 423,9  | 105 229,9  | 118 811,0   | Республики Узбекистан              |
| Qoraqalpog'iston Respublikasi viloyatlar: | 702,0  | 2 632,5   | 3 527,8  | 3 611,3   | Республика Каракалпакстан области: |
| Andijon                                   | 805,2  | 2 443,5   | 8 124,9  | 6 627,2   | Андижанская                        |
| Buxoro                                    | 814,1  | 11 370,3  | 6 578,5  | 5 421,1   | Бухарская                          |
| Jizzax                                    | 552,5  | 1 582,9   | 3 442,7  | 2 530,8   | Джизакская                         |
| Qashqadaryo                               | 1179,7   | 10 851,8  | 7 187,4  | 5 859,7   | Кашкадарьинская                    |
| Navoiy                                    | 637,3  | 3 841,0   | 4 348,5  | 3 068,4   | Навоийская                         |
| Namangan                                  | 1079,2   | 3 257,0   | 6 334,2  | 4 999,2   | Наманганская                       |
| Samarqand                                 | 986,1  | 3 918,0   | 8 973,5  | 8 343,2   | Самаркандская                      |
| Surxondaryo                               | 1013,8   | 3 280,1   | 7 149,0  | 4 485,5   | Сурхандарьинская                   |
| Sirdaryo                                  | 170,8  | 1 520,4   | 1 836,8  | 1 603,8   | Сырдарьинская                      |
| Toshkent                                  | 1027,8   | 5 584,0   | 11 149,5   | 9 347,4   | Ташкентская                        |
| Farg'ona                                  | 793,0  | 2 633,4   | 9 020,4  | 7 602,2   | Ферганская                         |
| Xorazm                                    | 880,5  | 1 950,7   | 3 948,5  | 3 645,5   | Хорезмская                         |
| Toshkent sh.                              | 814,4  | 13 558,3  | 23 608,2   | 38 659,9  | г. Ташкент                         |

2017 yilda aholi jon boshiga o'rtacha to'g'ri keladigan  
iqtisodiy ko'rsatkichlar  
(ming so'm)

Среднедушевые экономические показатели за 2017 год  
(тысяч сум)

|                                     | YAIM<br>(YAHM) <sup>1)</sup> | Sanoat<br>mahsuloti            | Iste'mol<br>mollari            | Qishloq<br>xo'jaligi<br>mahsuloti <sup>1)</sup>      |                                  |
|-------------------------------------|------------------------------|--------------------------------|--------------------------------|--|----------------------------------|
|                                     | ВВП<br>(ВПП) <sup>1)</sup>   | Промыш-<br>ленная<br>продукция | Потреби-<br>тельские<br>товары | Производство<br>сельского<br>хозяйства <sup>1)</sup> |                                  |
| <b>O'zbekiston<br/>Respublikasi</b> | <b>7 843,9</b>               | <b>4 594,7</b>                 | <b>1 842,9</b>                 | <b>2 146,0</b>                                       | <b>Республика<br/>Узбекистан</b> |
| Qoraqalpog'iston<br>Respublikasi    | 4 500,2                      | 3 701,4                        | 660,8                          | 1 070,3  | Республика<br>Каракалпақстан     |
| viloyatlar:                         |                              |                                |                                |  | области:                         |
| Andijon                             | 4 865,9                      | 4 442,4                        | 3 298,5                        | 2 482,4  | Андижанская                      |
| Buxoro                              | 6 622,6                      | 3 458,6                        | 1 676,0                        | 3 110,5  | Бухарская                        |
| Jizzax                              | 4 388,3                      | 1 941,2                        | 989,7                          | 2 589,2  | Джиззакская                      |
| Qashqadaryo                         | 5 557,9                      | 3 509,9                        | 817,4                          | 1 824,7  | Кашкадарьинская                  |
| Navoiy                              | 13 004,9                     | 13 755,1                       | 2 308,0                        | 4 055,4  | Навийская                        |
| Namangan                            | 3 982,2                      | 1 724,8                        | 1 154,9                        | 1 823,6  | Наманганская                     |
| Samarqand                           | 4 919,9                      | 2 507,4                        | 1 605,9                        | 2 465,8  | Самаркандская                    |
| Surxondaryo                         | 4 273,3                      | 947,0                          | 429,4                          | 2 539,6  | Сурхандарьинская                 |
| Sirdaryo                            | 6 176,7                      | 4 702,3                        | 1 873,5                        | 3 585,7  | Сырдарьинская                    |
| Toshkent                            | 8 154,1                      | 7 624,6                        | 2 033,4                        | 1 592,5  | Ташкентская                      |
| Farg'ona                            | 4 637,5                      | 2 708,0                        | 1 041,3                        | 1 675,4  | Ферганская                       |
| Xorazm                              | 4 554,2                      | 2 272,9                        | 1 325,8                        | 2 111,2  | Хорезмская                       |
| Toshkent sh.                        | 16 065,6                     | 12 460,5                       | 5 840,0                        | -  | г. Ташкент                       |

<sup>1)</sup> Dastlabki ma'lumotlar / Данные предварительные

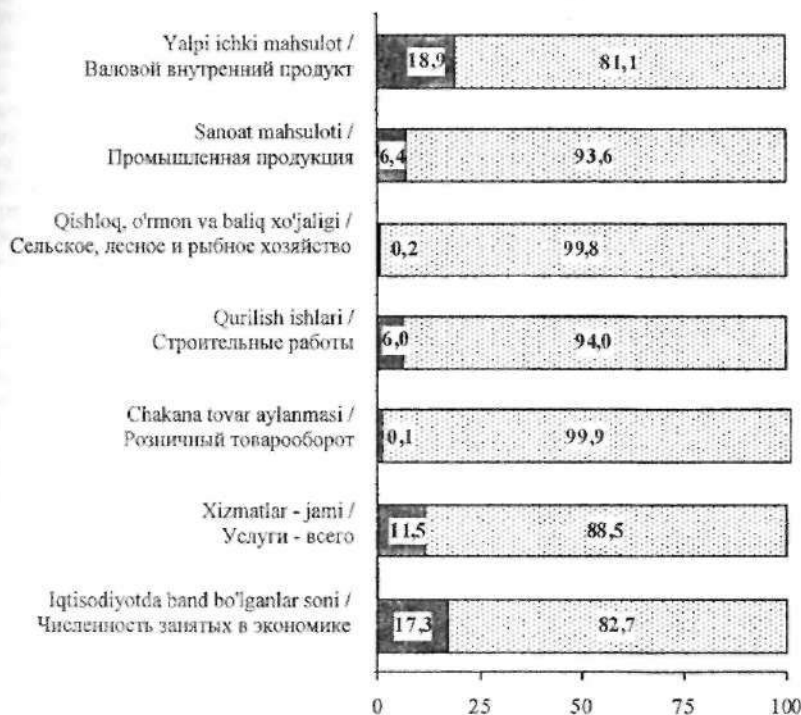
*Davomi*

*Продолжение*

|                               | <i>Asosiy kapitalga kiritilgan investitsiyalar</i> | <i>Chakana tovar aylanmasi</i> | <i>Xizmatlar, jami</i> | <i>Eksport, AQSh doll.</i> |                           |
|-------------------------------|--|--------------------------------|------------------------|----------------------------|---------------------------|
|                               | <i>Инвестиции в основной капитал</i>               | <i>Розничный товарооборот</i>  | <i>Услуги, всего</i>   | <i>Экспорт, долл. США</i>  |                           |
| O'zbekiston Respublikasi      | 2 112,6  | 3 249,1                        | 3 668,3                | 430,0                      | Республика Узбекистан     |
| Qoraqalpog'iston Respublikasi | 1 438,6  | 1927,9                         | 1 973,5                | 252,7                      | Республика Каракалпакстан |
| viloyatlar:                   |  |                                |                        |                            | области:                  |
| Andijon                       | 818,0  | 2720,0                         | 2 218,6                | 133,5                      | Андижанская               |
| Buxoro                        | 6 123,3  | 3543,1                         | 2 919,4                | 108,7                      | Бухарская                 |
| Jizzax                        | 1 205,5  | 2622,2                         | 1 927,5                | 88,7                       | Джизакская                |
| Qashqadaryo                   | 3 479,7  | 2304,7                         | 1 879,0                | 72,6                       | Кашкадарьинская           |
| Navoiy                        | 4 041,4  | 4576,0                         | 3 228,5                | 318,3                      | Навийская                 |
| Namangan                      | 1 217,1  | 2367,3                         | 1 868,2                | 73,5                       | Наманганская              |
| Samarqand                     | 1 063,0  | 2434,7                         | 2 263,5                | 70,5                       | Самаркандская             |
| Surxondaryo                   | 1 318,2  | 2873,7                         | 1 802,6                | 63,3                       | Сурхандарьинская          |
| Sirdaryo                      | 1 878,2  | 2269,4                         | 1 981,2                | 178,7                      | Сырдарьинская             |
| Toshkent                      | 1 962,6  | 3918,6                         | 3 285,3                | 494,1                      | Ташкентская               |
| Farg'ona                      | 733,0  | 2511,0                         | 2 116,1                | 143,1                      | Ферганская                |
| Xorazm                        | 1 089,3  | 2205,0                         | 2 035,7                | 68,5                       | Хорезмская                |
| Toshkent sh.                  | 5 546,4  | 9656,1                         | 15 815,0               | 1 120,3                    | г. Ташкент                |

2017 yilda iqtisodiy faoliyat turlari bo'yicha  
davlat va nodavlat sektorining ulushi  
(jamiga nisbatan foizda)

Доля государственного и негосударственного  
секторов по видам экономической деятельности в 2017 году  
(в процентах к итогу)



■ Davlat mulki / Государственная собственность

□ Nodavlat mulki / Негосударственная собственность

## YALPI ICHKI MAHSULOT ISHLAB CHIQRILISHI

Ushbu bo'limda O'zbekiston Respublikasi milliy hisoblar tizimining ayrim ko'rsatkichlari chop etiladi.

Milliy hisoblar tizimi (MHT) bozor munosabatlariga asoslangan mamlakatlarda makroiqtisodiy jarayonlarni yoritish va ularning tahlilini ifodalovchi o'zaro aloqador ko'rsatkichlar tizimini o'zida aks ettiradi.

**Yalpi ichki mahsulot (YAIM)** MHTning muhim ko'rsatkichi sifatida iqtisodiy rezident-birliklarning ishlab chiqarish faoliyatini yakuniy natijasini ifodalovchi ko'rsatkich hisoblanib, ular tomonidan yakuniy iste'mol uchun ishlab chiqarilgan tovar va xizmatlarning qiymati bilan baholanadi.

Ishlab chiqarish usulida hisoblangan YAIM – ishlab chiqarish jarayonida yaratilgan qiymatni ifodalab, ishlab chiqarilgan tovar va xizmatlar qiymati (yalpi ishlab chiqarish) va ishlab chiqarish davomida to'liq iste'mol qilingan tovar va xizmatlar qiymati (oraliq iste'mol) o'rtasidagi farq orqali topiladi. Bozor narxlaridagi YAIM iqtisodiyot tarmoqlarida yaratilgan yalpi qo'shilgan qiymatlarning umumiy miqdori va unga qo'shilmagan mahsulotlarga sof soliqlarning yig'indisini o'z ichiga oladi.

**Ishlab chiqarish** – hisobot davrida rezident-birliklarning ishlab chiqarish faoliyati natijasida ishlab chiqarilgan tovar va xizmatlarning qiymati hisoblanadi.

**Oraliq iste'mol** – muayyan davrda boshqa tovarlar va xizmatlarni ishlab chiqarish uchun iste'mol qilingan tovar va xizmatlar qiymatidir.

## ПРОИЗВОДСТВО ВАЛОВОГО ВНУТРЕННЕГО ПРОДУКТА

В данном разделе публикуются отдельные показатели системы национальных счетов Республики Узбекистан.

Система национальных счетов (СНС) представляет собой систему взаимосвязанных показателей, применяемых для описания и анализа макроэкономических процессов в странах с рыночной экономикой.

Ключевым показателем системы является валовой внутренний продукт (ВВП), характеризующий конечный результат производственной деятельности экономических единиц – резидентов, который измеряется стоимостью товаров и услуг, произведенных этими единицами для конечного использования.

ВВП, рассчитанный производственным методом, отражает стоимость, созданную в процессе производства, и определяется как разница между стоимостью произведенных товаров и услуг (выпуском) и стоимостью товаров и услуг, полностью потребленных в процессе производства (промежуточным потреблением). ВВП в рыночных ценах представляет собой сумму валовой добавленной стоимости отраслей плюс чистые налоги на продукты, не включенные в нее.

**Выпуск** представляет собой стоимость произведенных товаров и услуг, являющихся результатом производственной деятельности единиц – резидентов экономики в отчетном периоде.

**Промежуточное потребление** представляет собой стоимость потребленных товаров и услуг в течение данного периода с целью производства других товаров и услуг.



Yalpi qo'shilgan qiymat iqtisodiyot tarmoqlari darajasida ishlab chiqarilgan tovar, xizmatlar va oraliq iste'moli o'rtasidagi farq sifatida hisoblanadi.

Mahsulotlarga sof soliqlar ishlab chiqarilgan mahsulot va ko'rsatilgan xizmatlarning ko'lamiga to'g'ridan to'g'ri bog'liq bo'lgan soliqlarni o'z ichiga oladi. Mahsulotlarga soliqlar qo'shilgan qiymat solig'i, aktsiz va unga tenglash-tirilgan bilvosita soliqlar, bojxona bojlari va boshqalardan iborat. Bu erda "sof" iborasi shuni anglatadiki, soliqlar mahsulotlarga subsidiyalarni chegirib tashlagan holda ko'rsatiladi. Subsidiyalar - Davlat byudjetidan tashkilotlarga muayyan tovar va xizmatlarni ishlab chiqarish, eksport yoki import qilish sharti bilan ajra-tiladigan beg'araz to'lovlardir.

Валовая добавленная стоимость исчисляется на уровне отраслей экономики как разность между выпуском товаров и услуг и промежуточным потреблением.

Чистые налоги на продукты включают в себя налоги, размер которых прямо зависит от стоимости произведенной продукции и оказанных услуг. К налогам на продукты относятся: налог на добавленную стоимость, акцизы и приравненные к ним косвенные налоги, таможенные пошлины и др. Термин «чистые» в данном случае означает, что налоги показаны за вычетом соответствующих субсидий на продукты. Субсидии - текущие некомпенсируемые выплаты из Государственного бюджета предприятиям при условии производства, экспорта или импорта ими определенного вида товаров и услуг.

Yalpi ichki mahsulot ishlab chiqarilishi  
(mlrd. so'm)

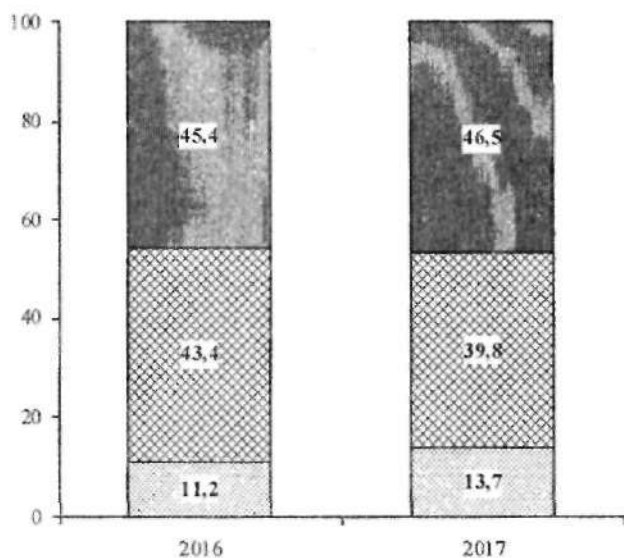
Производство валового внутреннего продукта  
(млрд. сумов)

|   | <i>Ishlab<br/>chiqarish</i> | <i>Oraliq<br/>iste'mol</i>                   | <i>Yalpi<br/>qo'shilgan<br/>qiyimat</i>      |  |
|---|-----------------------------|--|--|--|
|   | <i>Выпуск</i>               | <i>Промежу-<br/>точное по-<br/>требление</i> | <i>Валовая<br/>добавленная<br/>стоимость</i> |  |
|   |                             | <b>2016</b>                                  |  |  |
| <b>Yalpi ichki mahsulot, bozor narxlarida</b>                 | <b>356 754,7</b>            | <b>156 761,3</b>                             | <b>199 993,4</b>                             | <b>Валовой внутренний продукт в рыночных ценах</b>       |
| Ishlab chiqarish, asosiy narxlarda shu jumladan:              | 334 323,2                   | 156 761,3                                    | 177 561,9                                    | Производство в основных ценах в том числе:               |
| tovarlar ishlab chiqarish                                     | 195 878,6                   | 105 055,8                                    | 90 822,8                                     | производство товаров                                     |
| xizmatlar ishlab chiqarish                                    | 138 444,6                   | 51 705,5                                     | 86 739,1                                     | производство услуг                                       |
| Mahsulotlarga va eksport-import operatsiyalariga sof soliqlar | 22 431,5                    | -  | 22 431,5                                     | Чистые налоги на продукты и экспортно-импортные операции |
|   |                             | <b>2017<sup>1)</sup></b>                     |  |  |
| <b>Yalpi ichki mahsulot, bozor narxlarida</b>                 | <b>447 644,8</b>            | <b>193 601,7</b>                             | <b>254 043,1</b>                             | <b>Валовой внутренний продукт в рыночных ценах</b>       |
| Ishlab chiqarish, asosiy narxlarda shu jumladan:              | 412 852,4                   | 193 601,7                                    | 219 250,7                                    | Производство в основных ценах в том числе:               |
| tovarlar ishlab chiqarish                                     | 251 079,8                   | 133 053,9                                    | 118 025,9                                    | производство товаров                                     |
| xizmatlar ishlab chiqarish                                    | 161 772,6                   | 60 547,8                                     | 101 224,8                                    | производство услуг                                       |
| Mahsulotlarga sof soliqlar                                    | 34 792,4                    | -  | 34 792,4                                     | Чистые налоги на продукты                                |

<sup>1)</sup> Dastlabki ma'humotlar / Данные предварительные

Yalpi ichki mahsulot ishlab chiqarishning tarkibi  
(jamiga nisbatan foizda)

Структура производства валового внутреннего  
продукта  
(в процентах к итогу)



- Tovarlar ishlab chiqarish / Производство товаров
- ▨ Xizmatlar ishlab chiqarish / Производство услуг
- Mahsulotlarga sof soliqlar / Чистые налоги на продукты

Yalpi ichki mahsulot ishlab chiqarishning tarmoq tarkibi  
(jamiga nisbatan foizda)

Отраслевая структура производства  
валового внутреннего продукта  
(в процентах к итогу)

|  | 2016 <sup>1)</sup> | 2017         |   |
|--|--------------------|--------------|---|
| <b>YAIM, jami</b>                                | <b>100,0</b>       | <b>100,0</b> | <b>ВВП, всего</b>                             |
| shu jumladan:                                    |                    |              | в том числе:                                  |
| Tarmoqlar yalpi qo'shilgan qiymati               | 88,8               | 86,3         | Валовая добавленная стоимость отраслей        |
| Mahsulotlarga sof soliqlar                       | 11,2               | 13,7         | Чистые налоги на продукты                     |
| <b>Tarmoqlar yalpi qo'shilgan qiymati</b>        | <b>100,0</b>       | <b>100,0</b> | <b>Валовая добавленная стоимость отраслей</b> |
| Qishloq, o'rmon va baliq xo'jaligi               | 18,1               | 19,7         | Сельское, лесное и рыбное хозяйство           |
| Sanoat (qurilishni qo'shgan holda)               | 33,0               | 34,1         | Промышленность (включая строительство)        |
| sanoat   | 25,6               | 27,2         | промышленность                                |
| qurilish   | 7,4                | 6,9          | строительство                                 |
| <b>Xizmatlar</b>                                 | <b>48,9</b>        | <b>46,2</b>  | <b>Услуги</b>                                 |
| savdo, yashash va ovqatlanish bo'yicha xizmatlar | 10,6               | 10,1         | торговля, услуги по проживанию и питанию      |
| tashish va saqlash, axborot va aloqa             | 11,9               | 11,2         | перевозка и хранение, информация и связь      |
| boshqa xizmat tarmoqlari                         | 26,4               | 24,9         | прочие отрасли услуг                          |

<sup>1)</sup> Dastlabki ma'lumotlar / Данные предварительные

## AHOLI

Ushbu bo'limda aholi soni, jinsi, yosh tarkibi, tug'ilish va o'lim to'g'risidagi ma'lumotlar aks ettirilgan.

**Aholi sonini baholash** – hisobot davrida tug'ilganlar va ko'chib kelganlar sonini hisobot boshidagi aholi soniga qo'shib, o'lganlar va ko'chib ketganlar sonini ayirish orqali mamlakat hududi yoki uning bir qismi aholisi sonini dastlabki aniqlash natijasi hisoblanadi.

Aholining jami sonini tavsiflovchi jadvallarda ro'yxatga olish jarayonida vaqtincha mavjud bo'lmagan aholi sonini qo'shgan holda mazkur hududda doimiy yashaydigan aholi soni keltirilgan.

**Tug'ilish, o'lim, nikoh va nikohdan ajralish** to'g'risidagi ma'lumotlar fuqarolik holati dalolatnomalarini yozish organlari tomonidan rasmiylashtiriladigan dalolatnomalarda aks ettirilgan tug'ilish, o'lim, nikoh va nikohdan ajralish ma'lumotlari asosida shakllanadigan yillik statistik ma'lumotlar asosida keltirilgan. Tug'ilganlar soniga faqatgina tirik tug'ilganlar kiritilgan.

**Tug'ilish va o'limning umumiy koeffitsientlari** – hisobot yilida tug'ilganlar va o'lganlar sonini hisobot yilidagi doimiy aholining o'rtacha soniga bo'lish orqali aniqlanadi va promilleda (1000 aholiga) hisoblanadi.

## НАСЕЛЕНИЕ

В разделе представлены данные о численности, половом и возрастном составе, рождаемости и смертности населения.

**Оценка численности населения** – примерное определение числа жителей на территории страны или ее части, которое производится на основании прибавления к численности населения на начало отчетного года числа родившихся и прибывших и вычитания числа умерших и выбывших в течении отчетного периода.

В таблицах, характеризующих общую численность жителей, указана численность постоянного населения, к которому относятся лица, постоянно проживавшие на данной территории, включая временно отсутствовавших на момент переписи.

**Сведения о рождениях, смертях, браках, разводах** показаны на основании ежегодной статистической разработки данных, содержащихся в актовых записях соответственно о рождении, смерти, заключении и расторжении брака, составляемых органами записи актов гражданского состояния. В число родившихся включены только родившиеся живыми (живорожденные).

**Коэффициенты рождаемости и смертности общие** – отношения соответственно числа родившихся (живыми) и числа умерших в течении календарного года к среднегодовой численности постоянного населения, исчисляются в промилле (на 1000 населения).

Tabiiy o'sish koeffitsienti - tug'ilish va o'lim koeffitsientlarining ayirmasi sifatida aniqlanadi va promilleda (1000 aholiga) hisoblanadi.

Nikoh va nikohdan ajralishning umumiy koeffitsientlari - hisobot yilida ro'yxatga olingan nikoh va nikohdan ajralishlar sonini hisobot yilidagi doimiy aholining o'rtacha soniga bo'lish orqali aniqlanadi va promilleda (1000 aholiga) hisoblanadi.

Кoeffициент естественного прироста - разность общих коэффициентов рождаемости и смертности, исчисляется в промилле (на 1000 населения).

Кoeffициенты брачности и разводимости общие - отношения соответственно числа зарегистрированных в течение календарного года браков и разводов к среднегодовой численности постоянно-го населения, исчисляются в промилле (на 1000 населения).

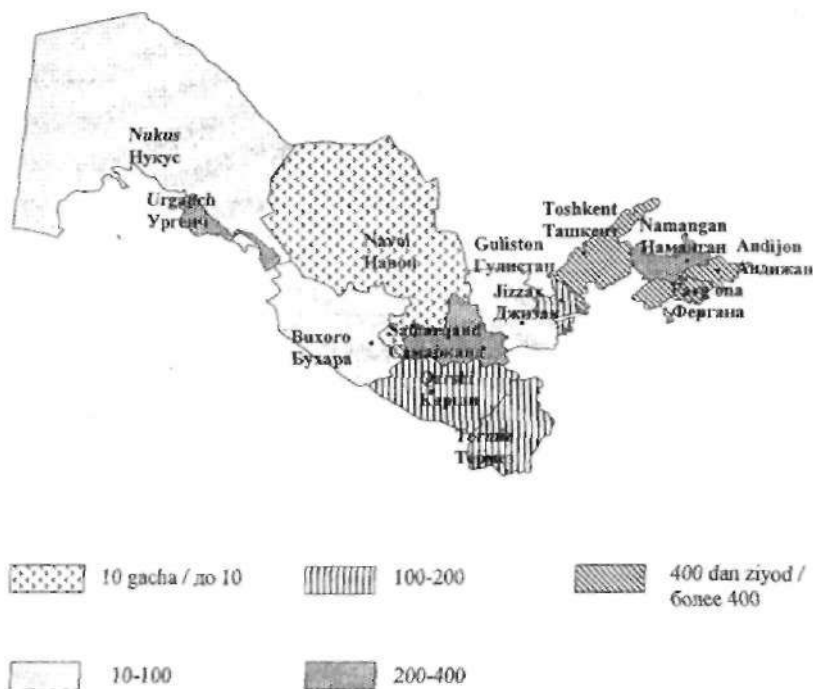
Doimiy aholi soni  
(yil oxiriga, ming kishi)

Численность постоянного населения  
(на конец года, тыс. человек)

|                               | 2016     | 2017     |                           |
|-------------------------------|----------|----------|---------------------------|
| O'zbekiston Respublikasi      | 32 120,5 | 32 656,7 | Республика Узбекистан     |
| Qoraqalpog'iston Respublikasi | 1 817,5  | 1 842,3  | Республика Каракалпакстан |
| viloyatlar:                   |          |          | области:                  |
| Andijon                       | 2 962,5  | 3 011,7  | Андижанская               |
| Buxoro                        | 1 843,5  | 1 870,2  | Бухарская                 |
| Jizzax                        | 1 301,0  | 1 325,0  | Джизакская                |
| Qashqadaryo                   | 3 088,8  | 3 148,4  | Кашкадарьинская           |
| Navoiy                        | 942,8    | 958,0    | Навийская                 |
| Namangan                      | 2 652,4  | 2 699,6  | Наманганская              |
| Samarqand                     | 3 651,7  | 3 720,1  | Самаркандская             |
| Surxondaryo                   | 2 462,3  | 2 514,2  | Сурхандарьинская          |
| Sirdaryo                      | 803,1    | 815,9    | Сырдарьинская             |
| Toshkent                      | 2 829,3  | 2 861,2  | Ташкентская               |
| Farg'ona                      | 3 564,8  | 3 620,2  | Ферганская                |
| Xorazm                        | 1 776,7  | 1 805,0  | Хорезмская                |
| Toshkent sh.                  | 2 424,1  | 2 464,9  | г. Ташкент                |

2018 yil 1 yanvar holatiga aholi zichligi  
(1 kvadrat kilometrga kishi)

Плотность населения на 1 января 2018 года  
(человек на 1 квадратный километр)





Doimiy aholining jinsi bo'yicha soni  
(yil oxiriga)

Численность постоянного населения по полу  
(на конец года)

|                                   | 2016            | 2017            |  |
|-----------------------------------|-----------------|-----------------|--|
| <b>Jami aholi,<br/>ming kishi</b> | <b>32 120,5</b> | <b>32 656,7</b> | <b>Все население,<br/>тыс. человек</b> |
| shu jumladan:                     |                 |                 | в том числе:                           |
| ayollar                           | 15 999,5        | 16 258,8        | женщины                                |
| erkaklar                          | 16 121,0        | 16 397,9        | мужчины                                |
| <b>Jami aholi, foizda</b>         | <b>100,0</b>    | <b>100,0</b>    | <b>Все население, процентов</b>        |
| shu jumladan:                     |                 |                 | в том числе:                           |
| ayollar                           | 49,8            | 49,8            | женщины                                |
| erkaklar                          | 50,2            | 50,2            | мужчины                                |

**Shahar va qishloq aholisi soni**  
(yil oxiriga)

**Численность городского и сельского населения**  
(на конец года)

|                               | 2016            | 2017            |                                    |
|-------------------------------|-----------------|-----------------|------------------------------------|
| <b>Jami aholi, ming kishi</b> | <b>32 120,5</b> | <b>32 656,7</b> | <b>Все население, тыс. человек</b> |
| shu jumladan:                 |                 |                 | в том числе:                       |
| shahar aholisi                | 16 250,8        | 16 532,7        | городское население                |
| qishloq aholisi               | 15 869,7        | 16 124,0        | сельское население                 |
| <b>Jami aholi, foizda</b>     | <b>100,0</b>    | <b>100,0</b>    | <b>Все население, процентов</b>    |
| shu jumladan:                 |                 |                 | в том числе:                       |
| shahar aholisi                | 50,6            | 50,6            | городское население                |
| qishloq aholisi               | 49,4            | 49,4            | сельское население                 |

Hududlar kesimida jinsi bo'yicha doimiy aholi soni  
(2018 yil 1 yanvar holatiga, ming kishi)

Численность постоянного населения по полу  
в разрезе регионов  
(на 1 января 2018 года, тысяч человек)

|                                 | <i>Jami aholi</i><br><i>Все население</i> | <i>shu jumladan:</i><br><i>в том числе:</i> |                                   |                              |
|---------------------------------|---|---|-----------------------------------|------------------------------|
|                                 |   | <i>ayollar</i><br><i>женщины</i>            | <i>erkaklar</i><br><i>мужчины</i> |                              |
| <b>O'zbekiston Respublikasi</b> | <b>32 656,7</b>                           | <b>16 258,8</b>                             | <b>16 397,9</b>                   | <b>Республика Узбекистан</b> |
| Qoraqalpog'iston Respublikasi   | 1 842,3                                   | 917,8                                       | 924,5                             | Республика Каракалпакстан    |
| viloyatlar:                     |   |   |                                   | области:                     |
| Andijon                         | 3 011,7                                   | 1 490,3                                     | 1 521,4                           | Андижанская                  |
| Buxoro                          | 1 870,2                                   | 934,6                                       | 935,6                             | Бухарская                    |
| Jizzax                          | 1 325,0                                   | 658,9                                       | 666,1                             | Джизакская                   |
| Qashqadaryo                     | 3 148,4                                   | 1 558,8                                     | 1 589,6                           | Кашкардарьинская             |
| Navoiy                          | 958,0                                     | 472,5                                       | 485,5                             | Навийская                    |
| Namangan                        | 2 699,6                                   | 1 330,1                                     | 1 369,5                           | Наманганская                 |
| Samarqand                       | 3 720,1                                   | 1 852,1                                     | 1 868,0                           | Самаркандская                |
| Surxondaryo                     | 2 514,2                                   | 1 244,9                                     | 1 269,3                           | Сурхандарьинская             |
| Sirdaryo                        | 815,9                                     | 406,1                                       | 409,8                             | Сырдарьинская                |
| Toshkent                        | 2 861,2                                   | 1 429,5                                     | 1 431,7                           | Ташкентская                  |
| Farg'ona                        | 3 620,2                                   | 1 797,8                                     | 1 822,4                           | Ферганская                   |
| Xorazm                          | 1 805,0                                   | 903,0                                       | 902,0                             | Хорезмская                   |
| Toshkent sh.                    | 2 464,9                                   | 1 262,4                                     | 1 202,5                           | г. Ташкент                   |

Davomi

Продолжение

|                               | Shahar aholisi<br>Городское население | shu jumladan:<br>в том числе: |                     |                           |
|-------------------------------|---------------------------------------|-------------------------------|---------------------|---------------------------|
|                               |                                       | ayollar<br>женщины            | erkaklar<br>мужчины |                           |
| O'zbekiston Respublikasi      | 16 532,7                              | 8 264,4                       | 8 268,3             | Республика Узбекистан     |
| Qoraqalpog'iston Respublikasi | 905,5                                 | 452,4                         | 453,1               | Республика Каракалпакстан |
| viloyatlar:                   |                                       |                               |                     | области:                  |
| Andijon                       | 1 576,0                               | 780,0                         | 796,0               | Андижанская               |
| Buxoro                        | 698,6                                 | 346,7                         | 351,9               | Бухарская                 |
| Jizzax                        | 622,2                                 | 311,2                         | 311,0               | Джизакская                |
| Qashqadaryo                   | 1 357,5                               | 671,4                         | 686,1               | Кашкардарьинская          |
| Navoiy                        | 467,6                                 | 227,8                         | 239,8               | Навийская                 |
| Namangan                      | 1 743,7                               | 857,7                         | 886,0               | Наманганская              |
| Samarqand                     | 1 390,8                               | 698,1                         | 692,7               | Самаркандская             |
| Surxondaryo                   | 893,3                                 | 445,0                         | 448,3               | Сурхандарьинская          |
| Sirdaryo                      | 350,0                                 | 174,4                         | 175,6               | Сырдарьинская             |
| Toshkent                      | 1 411,5                               | 711,3                         | 700,2               | Ташкентская               |
| Farg'ona                      | 2 049,9                               | 1 025,3                       | 1 024,6             | Ферганская                |
| Xorazm                        | 601,2                                 | 300,7                         | 300,5               | Хорезмская                |
| Toshkent sh.                  | 2 464,9                               | 1 262,4                       | 1 202,5             | г. Ташкент                |

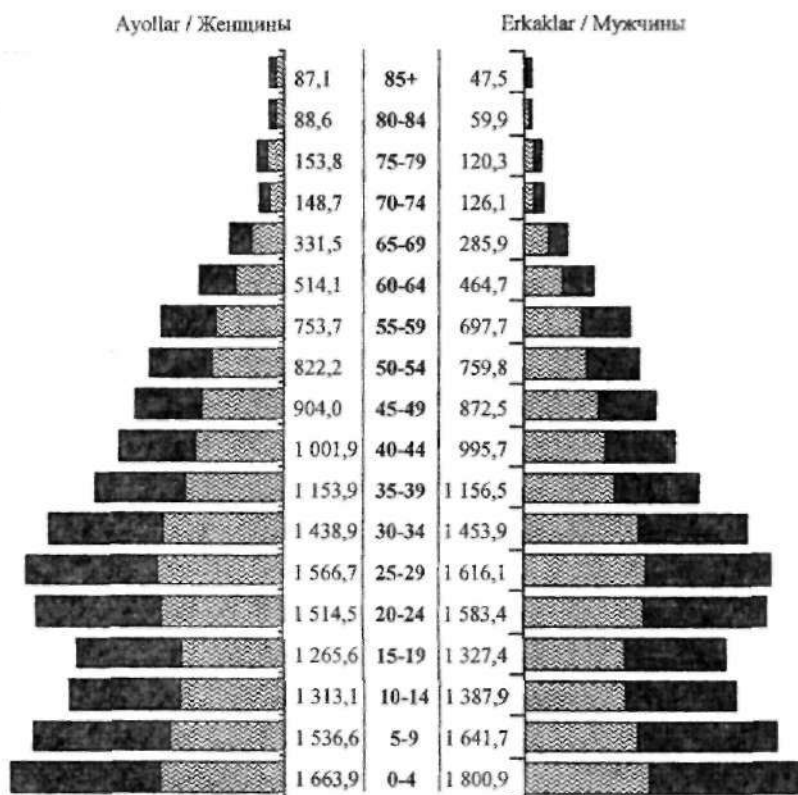
Davomi

Продолжение

|                                 | Qishloq aholisi<br>Сельское население | shu jumladan:<br>в том числе: |                     |                              |
|---------------------------------|---------------------------------------|-------------------------------|---------------------|------------------------------|
|                                 |                                       | ayollar<br>женщины            | erkaklar<br>мужчины |                              |
| <b>O'zbekiston Respublikasi</b> | <b>16 124,0</b>                       | <b>7 994,4</b>                | <b>8 129,6</b>      | <b>Республика Узбекистан</b> |
| Qoraqalpog'iston Respublikasi   | 936,8                                 | 465,4                         | 471,4               | Республика Каракалпакстан    |
| viloyatlar:                     |                                       |                               |                     | области:                     |
| Andijon                         | 1 435,7                               | 710,3                         | 725,4               | Андижанская                  |
| Buxoro                          | 1 171,6                               | 587,9                         | 583,7               | Бухарская                    |
| Jizzax                          | 702,8                                 | 347,7                         | 355,1               | Джизакская                   |
| Qashqadaryo                     | 1 790,9                               | 887,4                         | 903,5               | Кашкадарьинская              |
| Navoiy                          | 490,4                                 | 244,7                         | 245,7               | Навоийская                   |
| Namangan                        | 955,9                                 | 472,4                         | 483,5               | Наманганская                 |
| Samarqand                       | 2 329,3                               | 1 154,0                       | 1 175,3             | Самаркандская                |
| Surxondaryo                     | 1 620,9                               | 799,9                         | 821,0               | Сурхандарьинская             |
| Sirdaryo                        | 465,9                                 | 231,7                         | 234,2               | Сырдарьинская                |
| Toshkent                        | 1 449,7                               | 718,2                         | 731,5               | Ташкентская                  |
| Farg'ona                        | 1 570,3                               | 772,5                         | 797,8               | Ферганская                   |
| Xorazm                          | 1 203,8                               | 602,3                         | 601,5               | Хорезмская                   |
| Toshkent sh.                    | -                                     | -                             | -                   | г. Ташкент                   |

**Aholining yosh-jinsi piramidasi**  
(2018 yil 1 yanvar holatiga, ming kishi)

**Половозрастная пирамида населения**  
(на 1 января 2018 г.; тыс.человек)



▨ *Shahar aholisi / Городское население*

■ *Qishloq aholisi / Сельское население*

1000 erkakka nisbatan tegishli  
yosh guruhi bo'yicha ayollar soni  
(yil oxiriga)

Число женщин на 1000 мужчин  
соответствующей возрастной группы  
(на конец года)

|                                       | 2016       | 2017       |                                  |
|---------------------------------------|------------|------------|----------------------------------|
| <b>Jami</b>                           | <b>992</b> | <b>992</b> | <b>Всего</b>                     |
| shu jumladan yosh bo'yicha,<br>yoshi: |            |            | в том числе по возрасту,<br>лет: |
| 5 gacha                               | 925        | 924        | до 5                             |
| 5-9                                   | 939        | 936        | 5-9                              |
| 10-14                                 | 946        | 946        | 10-14                            |
| 15-19                                 | 955        | 953        | 15-19                            |
| 20-24                                 | 958        | 956        | 20-24                            |
| 25-29                                 | 973        | 969        | 25-29                            |
| 30-34                                 | 992        | 990        | 30-34                            |
| 35-39                                 | 998        | 998        | 35-39                            |
| 40-44                                 | 1 001      | 1006       | 40-44                            |
| 45-49                                 | 1 049      | 1036       | 45-49                            |
| 50-54                                 | 1 084      | 1082       | 50-54                            |
| 55-59                                 | 1 076      | 1080       | 55-59                            |
| 60-64                                 | 1 108      | 1106       | 60-64                            |
| 65-69                                 | 1 159      | 1160       | 65-69                            |
| 70-74                                 | 1 151      | 1179       | 70-74                            |
| 75-79                                 | 1 306      | 1279       | 75-79                            |
| 80 va undan katta                     | 1 642      | 1636       | 80 и более                       |

**Aholining tabiiy harakati**  
**Естественное движение населения**

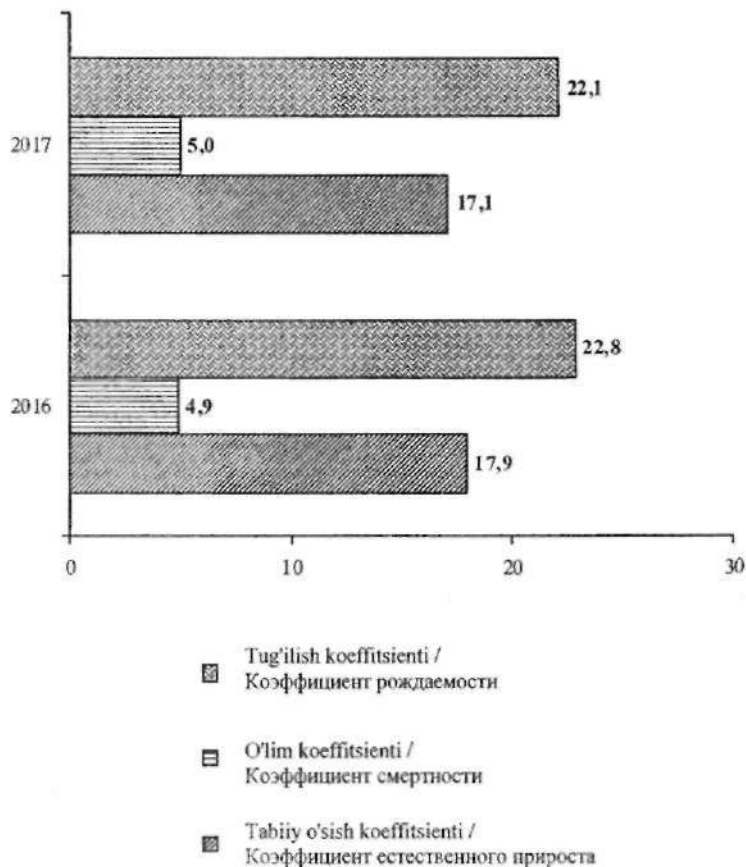
|  | 2016  | 2017  |  |
|--|-------|-------|--|
| <b>Jami, ming kishi</b>                        |       |       | <b>Всего, тыс. человек</b>                           |
| tug'ilganlar                                   | 726,2 | 715,5 | родившихся   |
| o'lganlar                                      | 154,8 | 160,7 | умерших  |
| shundan<br>1 yoshgacha o'lganlar               | 7,8   | 8,2   | из них умерших<br>в возрасте до 1 года               |
| aholining<br>tabiiy o'sishi                    | 571,4 | 554,8 | естественный прирост<br>населения                    |
| <b>1000 aholiga nisbatan</b>                   |       |       | <b>На 1000 населения</b>                             |
| tug'ilganlar                                   | 22,8  | 22,1  | родившихся   |
| o'lganlar                                      | 4,9   | 5,0   | умерших  |
| shundan<br>1 yoshgacha o'lganlar <sup>1)</sup> | 10,7  | 11,5  | из них умерших<br>в возрасте до 1 года <sup>1)</sup> |
| aholining<br>tabiiy o'sishi                    | 17,9  | 17,1  | естественный прирост<br>населения                    |

<sup>1)</sup> 1000 tug'ilganga / На 1000 родившихся



Aholining tug'ilish, o'lim va tabiiy  
o'sish koeffitsientlari  
(1000 aholi hisobiga)

Кoeffициенты рождаемости, смертности  
и естественного прироста населения  
(в расчете на 1000 населения)



**Nikoh va nikohdan ajralishlar**  
**Браки и разводы**

|  | 2016         | 2017         |  |
|--|--------------|--------------|--|
| <b>Nikohlar soni, ming</b>                           | <b>275,0</b> | <b>306,2</b> | <b>Число браков, тыс.</b>                          |
| shu jumladan:  |              |              | в том числе:                                       |
| shahar aholisi                                       | 125,8        | 138,7        | городское население                                |
| qishloq aholisi                                      | 149,2        | 167,5        | сельское население                                 |
| <b>Nikohdan ajralishlar soni, ming</b>               | <b>29,3</b>  | <b>31,9</b>  | <b>Число разводов, тыс.</b>                        |
| shu jumladan:  |              |              | в том числе:                                       |
| shahar aholisi                                       | 18,6         | 19,6         | городское население                                |
| qishloq aholisi                                      | 10,7         | 12,3         | сельское население                                 |
| <b>Nikoh tuzish koeffitsienti, 1000 aholiga</b>      | <b>8,6</b>   | <b>9,5</b>   | <b>Коэффициент брачности, на 1000 населения</b>    |
| shu jumladan:  |              |              | в том числе:                                       |
| shahar aholisi                                       | 7,8          | 8,4          | городское население                                |
| qishloq aholisi                                      | 9,5          | 10,5         | сельское население                                 |
| <b>Nikohdan ajralish koeffitsienti, 1000 aholiga</b> | <b>0,9</b>   | <b>1,0</b>   | <b>Коэффициент разводимости, на 1000 населения</b> |
| shu jumladan:  |              |              | в том числе:                                       |
| shahar aholisi                                       | 1,2          | 1,2          | городское население                                |
| qishloq aholisi                                      | 0,7          | 0,8          | сельское население                                 |

**Nikoh tuzish va nikohdan ajralish koeffitsientlari**  
**(1000 aholiga)**



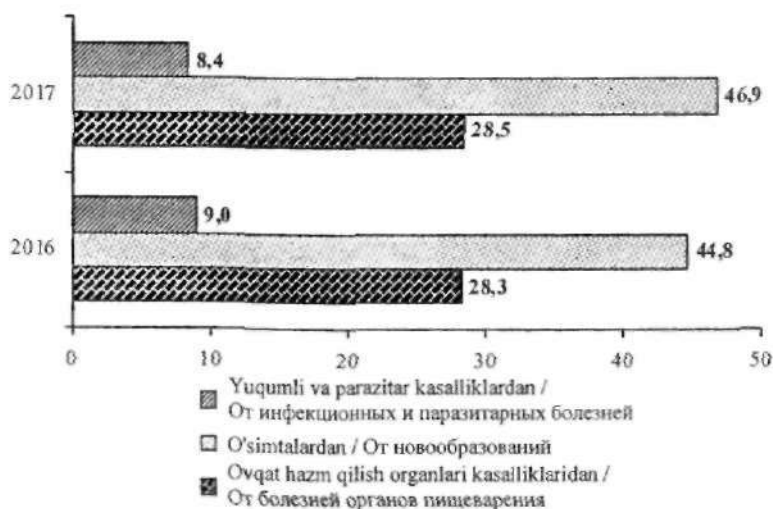
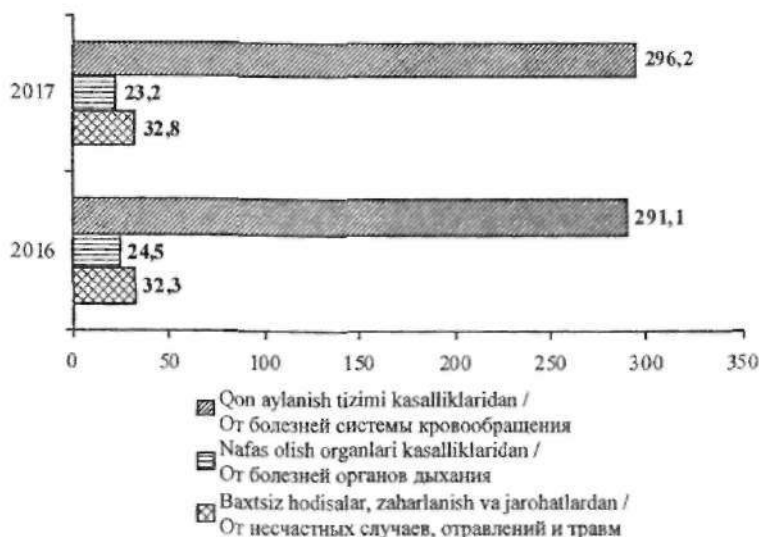
O'lim sabablarining asosiy sinflari  
bo'yicha o'lim koeffitsientlari  
(100 000 aholiga o'lganlar soni)

Коэффициенты смертности  
по основным классам причин смерти  
(число умерших на 100 000 населения)

|   | 2016         | 2017         |  |
|---|--------------|--------------|--|
| <b>Barcha sabablar bo'yicha jami o'lganlar</b>  | <b>486,0</b> | <b>496,2</b> | <b>Всего умерших от всех причин</b>    |
| shu jumladan:                                   |              |              | в том числе от:                        |
| qon aylanish tizimi kasalligidan                | 291,1        | 296,2        | болезней системы кровообращения        |
| nafas olish organlari kasalligidan              | 24,5         | 23,2         | болезней органов дыхания               |
| o'simtajardan                                   | 44,8         | 46,9         | новообразований                        |
| ovqat hazm qilish organlari kasallanishidan     | 28,3         | 28,5         | болезней органов пищеварения           |
| yuqumli va parazitlar kasalligidan              | 9,0          | 8,4          | инфекционных и паразитарных болезней   |
| baxtsiz hodisalar, zaharlanish va jarohatlardan | 32,3         | 32,8         | несчастных случаев, отравлений и травм |
| shundan:  |              |              | из них от:                             |
| transport jarohatlaridan (barcha turi)          | 8,2          | 8,9          | транспортных травм (всех видов)        |
| o'z joniga qasd qilishdan                       | 7,7          | 7,5          | самоубийств                            |
| tasodifan cho'kib ketishdan                     | 3,6          | 3,9          | случайных утоплений                    |
| qotillikdan                                     | 3,6          | 3,3          | убийств                                |
| alkogol mahsulotidan tasodifan zaharlanishdan   | 0,1          | 0,1          | случайных отравлений алкоголем         |

O'lim sabablarining asosiy sinflari bo'yicha o'lim koeffitsientlari  
(100 000 aholiga o'lganlar soni)

Коэффициенты смертности по основным классам причин смерти  
(число умерших на 100 000 населения)



## AHOLI BANDLIGI

Bo'limda iqtisodiyotda bandlar to'g'risidagi ma'lumotlar aks ettirilgan.

**Band aholi sifatida quyidagi toifalar hisobga olingan:**

- yollanib ishlayotganlar, shu jumladan ishlarni to'liq bo'lmagan ish vaqti mobaynida yoki uyda ish haqi olib bajarayotgan, shuningdek haq to'lanadigan boshqa ishga, shu jumladan vaqtinchalik ishga ega bo'lgan fuqarolar;

- kasallik, ta'til, qayta tayyorgarlik, malaka oshirish, ishlab chiqarishning to'xtab turishi tufayli, shuningdek qonun hujjatlariga muvofiq vaqtinchalik ishda bo'lmagan xodim uchun ish joyi saqlanib qoladigan boshqa hollarda ish joyida vaqtinchalik bo'lmagan fuqarolar;

- jamoat birlashmalarida va diniy tashkilotlarda ishlayotgan, o'z faoliyatini qonun hujjatlariga muvofiq amalga oshirayotgan fuqarolar;

- Qurolli kuchlarda, Davlat xavfsizlik xizmati hamda ichki ishlar organlari va qo'shinlarida harbiy xizmatni, shuningdek muqobil xizmatni o'tayotgan fuqarolar;

- o'zini mustaqil ravishda ish bilan ta'minlovchi fuqarolar, tadbirkorlar, shu jumladan yuridik shaxs bo'lmasdan tadbirkorlik faoliyati bilan shug'ullanuvchi tadbirkorlar, kooperativlar a'zolari, fermerlar, shaxsiy yordamchi va dehqon xo'jaliklarida mehnat bilan band bo'lganlar, bevosita mol etishtiruvchilar, chorvachilik va boshqa qishloq xo'jaligi mahsulotlari etishtiruvchilar va sotuvchilar, shuningdek ko'rsatib o'tilgan fuqarolar toifalarining ishlab chiqarishda qatnashadigan oila a'zolari.

## ЗАНЯТОСТЬ НАСЕЛЕНИЯ

В разделе представлены данные о занятых в экономике.

**К занятому населению относятся:**

- работающие по найму (в соответствии с трудовым договором), в том числе выполняющие работу за вознаграждение в течение неполного рабочего времени или на дому, а также имеющие иную оплачиваемую работу, включая временные работы;

- временно отсутствующие на рабочем месте в связи с болезнью, отпуском, переподготовкой, повышением квалификации, приостановкой производства, а также в иных случаях, когда в соответствии с законодательством за временно отсутствующим работником сохраняется место работы;

- работающие в общественных объединениях и религиозных организациях, осуществляющих свою деятельность в соответствии с законодательством;

- проходящие службу в Вооруженных силах, органах и войсках Службы государственной безопасности и внутренних дел, а также альтернативную службу;

- самостоятельно обеспечивающие себя работой, предприниматели, включая занимающихся предпринимательской деятельностью без образования юридического лица, члены кооперативов, фермеры, лица, занятые в личных подсобных и дехканских хозяйствах, непосредственно осуществляющие выращивание скота, производство и реализацию животноводческой и другой сельскохозяйственной продукции, а также члены семей указанных категорий граждан, участвующие в производстве.

**Mehnat resurslari**  
(o'rtacha yillik; ming kishi)

**Трудовые ресурсы**  
(в среднем за год; тысяч человек)

|   | 2016            | 2017            |  |
|---|-----------------|-----------------|--|
| <b>Mehnat resurslari</b>  | <b>18 488,9</b> | <b>18 666,3</b> | <b>Трудовые ресурсы</b>  |
| shu jumladan:   |                 |                 | в том числе:   |
| mehnatga layoqatli yoshdagi mehnatga layoqatli aholi                    | 18 371,7        | 18 549,0        | трудоспособное население в трудоспособном возрасте                 |
| iqtisodiyotda band, mehnatga layoqatli yoshdan katta va kichik shaxslar | 117,2           | 117,3           | лица старше и младше трудоспособного возраста, занятые в экономике |
| Mehnat resurslarining aholi sonida tutgan ulushi, foizda                | 58,1            | 57,6            | Удельный вес трудовых ресурсов в численности населения, в %        |
| Jami mehnat resurslaridan:  |                 |                 | Из общей численности трудовых ресурсов:                            |
| band aholi  | 13 298,4        | 13 520,3        | занятое население  |
| mehnat organlarida ro'yxatga olingan ishsizlar                          | 5,0             | 14,4            | безработные, зарегистрированные в органах по труду                 |

## Mulkechilik shakllari bo'yicha bandlar soni

Численность занятого населения  
по формам собственности

|  | <i>Ming kishi</i>    |                 | <i>Jamiga nisbatan foizda</i> |              |                                      |
|--|----------------------|-----------------|-------------------------------|--------------|--------------------------------------|
|  | <i>Тысяч человек</i> |                 | <i>В процентах к итогу</i>    |              |                                      |
|  | <i>2016</i>          | <i>2017</i>     | <i>2016</i>                   | <i>2017</i>  |                                      |
| <b>Iqtisodiyotda jami bandlar soni</b>       | <b>13 298,4</b>      | <b>13 520,3</b> | <b>100,0</b>                  | <b>100,0</b> | <b>Всего занято в экономике</b>      |
| shu jumladan mulkechilik shakllari bo'yicha: |                      |                 |                               |              | в том числе по формам собственности: |
| davlat                                       | 2 330,4              | 2 338,3         | 17,5                          | 17,3         | государственном                      |
| nodavlat                                     | 10 968,0             | 11 182,0        | 82,5                          | 82,7         | негосударственном                    |

## Iqtisodiy faoliyat turlari bo'yicha bandlar soni

Численность занятого населения  
по видам экономической деятельности

|  | Ming kishi      |                 | Jamiga nisbatan foizda |              |   |
|--|-----------------|-----------------|------------------------|--------------|---|
|  | Тысяч человек   |                 | В процентах к итогу    |              |   |
|  | 2016            | 2017            | 2016                   | 2017         |   |
| <b>Iqtisodiyotda jami bandlar soni</b>             | <b>13 298,4</b> | <b>13 520,3</b> | <b>100,0</b>           | <b>100,0</b> | <b>Всего занято в экономике</b>                   |
| shu jumladan tarmoqlarda:                          |                 |                 |                        |              | в том числе в отраслях:                           |
| qishloq, o'rmon va baliq xo'jaligi                 | 3 646,7         | 3 671,3         | 27,4                   | 27,2         | сельское, лесное и рыбное хозяйство               |
| sanoat   | 1 802,4         | 1 826,8         | 13,6                   | 13,5         | промышленность                                    |
| qurilish   | 1 263,6         | 1 290,0         | 9,5                    | 9,5          | строительство                                     |
| savdo  | 1 452,4         | 1 480,2         | 10,9                   | 11,0         | торговля  |
| tashish va saqlash                                 | 638,2           | 654,9           | 4,8                    | 4,8          | перевозка и хранение                              |
| yashash va ovqatlanish bo'yicha xizmatlar          | 308,0           | 313,3           | 2,3                    | 2,3          | услуги по проживанию и питанию                    |
| axborot va aloqa                                   | 63,6            | 64,3            | 0,5                    | 0,5          | информация и связь                                |
| moliyaviy va sug'urta faoliyati                    | 66,5            | 72,0            | 0,5                    | 0,5          | финансовая и страховая деятельности               |
| ta'lim   | 1 105,6         | 1 106,6         | 8,3                    | 8,2          | образование                                       |
| sog'liqni saqlash va ijtimoiy xizmatlar ko'rsatish | 601,6           | 602,6           | 4,5                    | 4,5          | здравоохранение и предоставление социальных услуг |
| san'at, ko'ngil ochish va dam olish                | 65,1            | 65,3            | 0,5                    | 0,5          | искусство, развлечения и отдых                    |
| boshqa faoliyat turlari                            | 2 284,7         | 2 373,0         | 17,2                   | 17,5         | прочие виды деятельности                          |



2017 yilda korxonalar va tashkilotlarda ishlovchilarning  
yosh guruhlari va ma'lumoti bo'yicha tarkibi <sup>1)</sup>  
(yil oxiriga; foizda)

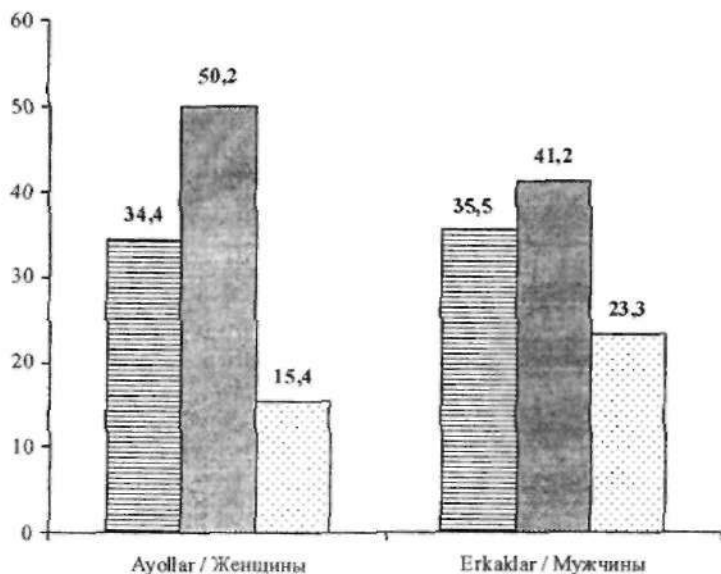
Структура численности работников предприятий  
и организаций, занятых в экономике по возрасту  
и уровню образования в 2017 году <sup>1)</sup>  
(на конец года; в процентах)




|   | <i>Jami</i>  | <i>Ayollar</i> | <i>Erkaklar</i> |   |
|---|--------------|----------------|-----------------|---|
|   | <i>Vsego</i> | <i>Женщины</i> | <i>Мужчины</i>  |   |
| <b>Jami</b>                                     | <b>100,0</b> | <b>100,0</b>   | <b>100,0</b>    | <b>Всего</b>                            |
| shu jumladan<br>yoshda, <i>yosh</i> :           |              |                |                 | в том числе<br>в возрасте, лет:         |
| 18 yoshgacha                                    | 0,0          | 0,0            | 0,0             | до 18                                   |
| 18 – 29   | 28,8         | 30,7           | 26,9            | 18 – 29                                 |
| 30 – 39   | 30,1         | 30,9           | 29,4            | 30 – 39                                 |
| 40 – 49   | 25,0         | 25,9           | 24,1            | 40 – 49                                 |
| 50 – 54   | 10,9         | 9,7            | 12,0            | 50 – 54                                 |
| 55 yosh va kattalar                             | 5,2          | 2,8            | 7,6             | 55 и старше                             |
| Ishlovchilarning<br>o'rtacha yoshi, <i>yosh</i> | 36,8         | 36,0           | 37,6            | Средний возраст занятого населения, лет |
| <b>Bandlar, jami</b>                            | <b>100,0</b> | <b>100,0</b>   | <b>100,0</b>    | <b>Занятое население – всего</b>        |
| shu jumladan<br>ma'lumoti:                      |              |                |                 | в том числе имеют образование:          |
| oliy  | 35,0         | 34,4           | 35,5            | высшее                                  |
| o'rta maxsus                                    | 45,6         | 50,2           | 41,2            | среднее специальное                     |
| o'rta va to'liqsiz<br>o'rta                     | 19,4         | 15,4           | 23,3            | среднее и неполное среднее              |

<sup>1)</sup> Kichik tadbirkorlik sub'ektlari va fermer xo'jaliklarisiz /  
Без субъектов малого предпринимательства и фермерских хозяйств

2017 yilda jinsi va ma'lumoti bo'yicha ishlovchilar soni <sup>1)</sup>  
(foizda)

Численность работников по полу и уровню образования  
в 2017 году <sup>1)</sup>  
(в процентах)



-  Oliy / Высшее
-  O'rta maxsus / Среднее специальное
-  O'rta va to'liqsiz o'rta / Среднее и неполное среднее

<sup>1)</sup> Kichik tadbirkorlik sub'ektlari va fermer xo'jaliklarisiz /  
Без субъектов малого предпринимательства и фермерских хозяйств

Iqtisodiy faoliyat turlari bo'yicha dekabr oyida  
o'rtacha oylik nominal hisoblangan ish haqi <sup>1)</sup>  
(ming so'm)

Среднемесячная номинальная начисленная заработная плата  
по видам экономической деятельности за декабрь <sup>1)</sup>  
(тысяч сум)

|   | 2016           | 2017           |   |
|---|----------------|----------------|---|
| <b>Jami</b>   | <b>1 752,2</b> | <b>1 983,3</b> | <b>Всего</b>  |
| shu jumladan:   |                |                | в том числе:  |
| sanoat  | 2 643,6        | 2 925,8        | промышленность  |
| qurilish  | 2 345,9        | 2 589,2        | строительство   |
| savdo   | 2 244,7        | 2 473,6        | торговля  |
| tashish va saqlash                                    | 2 368,4        | 2 685,6        | перевозка и хранение                                    |
| yashash va ovqatlanish<br>bo'yicha xizmatlar          | 1 151,1        | 1 285,7        | услуги по проживанию<br>и питанию                       |
| axborot va aloqa                                      | 2 744,4        | 3 152,2        | информация и связь                                      |
| moliyaviy va sug'urta<br>faoliyati                    | 3 241,1        | 4 283,5        | финансовая и страховая<br>деятельности                  |
| ta'lim  | 1 348,9        | 1 501,0        | образование   |
| sog'liqni saqlash va ijtimoiy<br>xizmatlar ko'rsatish | 1 195,0        | 1 315,5        | здравоохранение и<br>предоставление<br>социальных услуг |
| san'at, ko'ngil ochish<br>va dam olish                | 1 652,7        | 1 853,1        | искусство, развлечения<br>и отдых                       |
| boshqa faoliyat turlari                               | 1 398,2        | 1 752,3        | прочие виды<br>деятельности                             |

<sup>1)</sup> Qishloq xo'jaligi korxonalari hamda kichik tadbirkorliksiz /  
Без малого предпринимательства и сельского хозяйства

2017 yilda ishlab chiqarishda shikastlanganlik <sup>1)</sup>Производственный травматизм в 2017 году <sup>1)</sup>

|  | <i>Ming<br/>kishi</i><br><br><i>Тыс.<br/>человек</i> |   |
|--|--|---|
| <b>Ishlab chiqarishda baxtsiz hodisalar-<br/>dan jabrlanganlar soni:</b>                       |  | <b>Число пострадавших при несчаст-<br/>ных случаях на производстве:</b>               |
| jami   | 0,3  | всего   |
| har 10 000 ishlovchiga <sup>2)</sup>   | 4,2  | на 10 000 работающих <sup>2)</sup>  |
| shu jumladan hayoti o'lim<br>bilan tugaganlar:   |  | в том числе<br>со смертельным исходом:  |
| jami   | 0,1  | всего   |
| har 10 000 ishlovchiga <sup>2)</sup>   | 0,9  | на 10 000 работающих <sup>2)</sup>  |
| <b>Ishlab chiqarishda jabrlanganlarning<br/>mehnatga layoqatsizlik<br/>kishi-kunlari soni:</b> |  | <b>Число человеко-дней<br/>нетрудоспособности у<br/>пострадавших на производстве:</b> |
| jami, <i>ming kun</i>  | 14,1   | всего, <i>тысяч дней</i>  |
| bitta jabrlanganga, <i>kun</i>   | 48,3   | на одного пострадавшего, <i>дней</i>  |

<sup>1)</sup> Sanoat, qurilish, tashish va saqlash, aloqa iqtisodiy faoliyat turlarida, kichik tadbirkorlik sub'ektlaridan tashqari / По видам экономической деятельности промышленности, строительства, перевозка и хранение, связи, без субъектов малого предпринимательства

<sup>2)</sup> Hisobot davrida mehnat daftarchalari mavjud bo'lgan xodimlarning yillik soniga nisbatan / На численность работников, имеющих трудовые книжки в среднем за отчетный период

## АХОЛИ ТУРМУШ ДАРАЖАСИ

Mazkur bo'limda aholi umumiy daromadlari, pensiyalar va ijtimoiy nafaqalar oluvchilar soni, pensiyalar va ijtimoiy nafaqalarning o'rtacha miqdori, aholining yashash sharoitlari to'g'risidagi ma'lumotlar keltirilgan.

Aholining umumiy (jami) daromadlariga pul daromadlari va natura shaklidagi daromadlar kiradi, hamda doimiy asosda, takrorlanuvchi hususiyatga ega bo'lgan, yillik yoki undan kam vaqt oralig'idagi davrda uy xo'jaligi yoki uning alohida a'zolariga tushadigan tushumlardan tarkib topadi.

Aholining umumiy daromadlari, Davlat statistika qo'mitasi va Iqtisodiyot vazirligining 2011 yil 22 martdagi 3 - va 5-sonli qo'shma qarori bilan tasdiqlangan "Aholi umumiy daromadlarini hisoblash metodikasi" ga asosan hisoblanadi.

Umumiy daromadlar birlamchi daromadlar va transfertlardan olingan daromadlardan tarkib topadi. Aholining birlamchi daromadlari ishlab chiqarishdan olingan daromadlar va mol-mulkdan olingan daromadlarga bo'linadi.

Mehnat faoliyatidan olingan daromad va shaxsiy iste'mol uchun o'zida ishlab chiqarilgan xizmatlardan olingan daromadlar – ishlab chiqarishdan olingan daromadlarning tarkibiy qismi hisoblanadi.

Mehnat faoliyatidan olingan daromad yollanma ishchilarning va mustaqil ravishda band bo'lgan aholining daromadidan tarkib topadi.

## УРОВЕНЬ ЖИЗНИ НАСЕЛЕНИЯ

В данном разделе приведены статистические данные о доходах населения, количестве получателей пенсий и социальных пособий, среднем размере пенсий и социальных пособий, жилищных условиях населения.

Совокупный (общий) доход населения включает денежные доходы и доходы в натуральной форме, также состоит из поступлений, которые, как правило, имеют свойство повторяемости и поступают домохозяйству или его индивидуальным членам на регулярной основе, ежегодно или с меньшими интервалами.

Расчет совокупных доходов населения осуществляется на основе «Методики расчета совокупных доходов населения», утвержденной совместным постановлением Госкомстата и Министерства экономики от 22 марта 2011 года № 3 и № 5.

Совокупный доход состоит из первичных доходов и доходов от трансфертов. Первичные доходы населения подразделяются на доходы от производства и доходы от собственности.

Компонентами доходов от производства являются – доход от трудовой деятельности и доход от собственного производства услуг для собственного потребления.

Доход от трудовой деятельности состоит из дохода наемных работников и самостоятельно занятого населения.

Yollanma ishchilarning daromadi – bu mehnatga haq to'lashning yashirin (ya'ni, birlamchi va buxgalteriya hisobida aks ettirilmasdan ish beruvchi tomonidan amalga oshirilgan to'lovlar) qismini qo'shgan holda pul va natura (tovarlar yoki xizmatlar ko'rinishida) shaklida mehnatga haq to'lash ko'rinishidagi daromadlar.

Mustaqil ravishda band bo'lishdan olingan daromad bo'lib mustaqil ravishda tashkillashtirilgan va uy xo'jaligi a'zolari jalb qilingan mehnat jarayoni natijasida olingan daromadlar hisoblanadi.

Shaxsiy iste'mol uchun o'zida ishlab chiqarilgan xizmatlardan olingan daromادلarga bozor uchun mo'ljallanmagan va uy-joy egalari tomonidan foydalanilayotgan turar-joy xizmatlarining shartli ravishda hisoblangan qiymati kiradi.

Mol-mulkdan olingan daromadlar (mulkiy daromadlar) – bu uy xo'jaliklariga mulkiy egalik qilish huquqi bo'lgan moliyaviy va nomoliyaviy aktivlarni boshqa shaxslarga foydalanish uchun berishdan tushgan tushumlardir.

Transfertlardan olingan daromadlar – bu uy xo'jaliklariga tovar, xizmat yoki aktiv ko'rinishida qoplanmasdan kelib tushadigan tovarlar, xizmatlar va aktivlardir.

O'zbekiston Respublikasining "Fuqarolarning davlat pensiya ta'minoti to'g'risida"gi Qonuniga muvofiq pensionerga tayinlangan o'rtacha oylik pensiya miqdori, oylik tayinlangan pensiyalar yig'indisining pensionerlar soniga bo'linishi orqali aniqlanadi. Tayinlangan o'rtacha oylik pensiya miqdori O'zbekiston Respublikasining amaldagi qonunchiligiga asosan belgilanadi.

Доход наемных работников - это доходы в виде оплаты труда в денежной и натуральной (в виде товаров или услуг) форме, включая скрытую часть оплаты труда (т.е. выплаты работодателя, которые не отражаются в первичном и бухгалтерском учете).

Доходом от самостоятельной занятости является доход, полученный вследствие вовлеченности членов домохозяйства в трудовой процесс, организуемый самостоятельно.

К доходам от собственного производства услуг для собственного потребления относятся условно исчисленные услуги жилья, занимаемого самим собственником и не предназначенные для рынка.

Доходы от собственности (имущественные доходы) - это поступления в домохозяйства, связанные с правом собственности на финансовые и нефинансовые активы, передаваемые для использования другим лицам.

Доходы от трансфертов – это поступления домохозяйству товаров, услуг и активов без получения от него возмещения в виде товара, услуги или актива.

Средний размер назначенной месячной пенсии пенсионера, установленный в соответствии с Законом Республики Узбекистан «О государственном пенсионном обеспечении граждан», определяется делением суммы назначенных месячных пенсий на численность пенсионеров. Размер назначенной месячной пенсии устанавливается в соответствии с действующим законодательством Республики Узбекистан.

**Uy-joy fondi** – inson yashashi uchun yaroqli bo'lgan turar joydan, shu jumladan uylar, kvartiralar, xizmat turar joylari, maxsus uylardan (yotoqxonalar, vaqtinchalik uy-joy fondi uylari, nogironlar, faxriylar, yolg'iz qariyalar uchun internat-uyalar, shuningdek bolalar uylari va boshqa maxsus maqsadli uylardan) iborat bo'lgan fond.

**Xususiy uy-joy fondi** – fuqarolar mulki bo'lgan uy-joy fondi (yakka tartibda qurilgan uylar, xususiylash-tirilgan, qurilgan hamda olingan kvartiralar va uylar, uy-joy-qurish hamda uy-joy kooperativlariga qarashli uylardagi pay badallari to'liq to'langan kvartiralar, fuqarolar tomonidan qonun hujjatlarida nazarda tutilgan boshqa asoslarda mulk qilib olingan kvartiralar va uylar); xo'jalik shirkatlari va jamiyatlari, kooperativlar, jamoat birlashmalari, jamoat fondlari hamda boshqa nodavlat yuridik shaxslarning mulki bo'lgan va ularning mablag'lari hisobidan qurilgan yoki auktsionda yoxud qonun hujjatlarida nazarda tutilgan boshqa asoslarda olingan uy-joy fondi.

**Жилищный фонд** – фонд, состоящий из жилых помещений, пригодных для проживания человека, включая жилые дома, квартиры, служебные жилые помещения, специализированные дома (общежития, дома маневренного жилищного фонда, дома-интернаты для инвалидов, ветеранов, одиноких престарелых, а также детские дома и дома иного специального назначения).

**Частный жилищный фонд** – жилищный фонд, находящийся в собственности граждан (индивидуальные жилые дома, приватизированные, построенные и приобретенные квартиры и дома, квартиры в домах жилищно-строительных и жилищных кооперативов с полностью выплаченным паевым взносом, квартиры и дома, приобретенные в собственность гражданами на иных основаниях, предусмотренных законодательством); жилищный фонд, находящийся в собственности хозяйственных товариществ и обществ, кооперативов, общественных объединений, общественных фондов и других негосударственных юридических лиц, построенный или приобретенный за счет их средств на аукционе или на других основаниях, предусмотренных законодательством.

**AHOLI DAROMADLARI**  
**ДОХОДЫ НАСЕЛЕНИЯ**  
**Aholining umumiy daromadlari**  
**Совокупные доходы населения**

|   | 2016      | 2017      |  |
|---|-----------|-----------|--|
| Aholining umumiy daromadlari, <i>mlrd.so'm</i>        | 151 676,8 | 182 983,9 | Совокупные доходы населения, <i>млрд. сум</i>        |
| <i>o'tgan yilga nisbatan real o'sishi, foizda</i>     | 108,8     | 110,2     | <i>реальный рост, в процентах к предыдущему году</i> |
| Aholi jon boshiga umumiy daromadlar, <i>ming so'm</i> | 4 762,5   | 5 649,6   | Совокупные доходы на душу населения, <i>тыс. сум</i> |
| <i>o'tgan yilga nisbatan real o'sishi, foizda</i>     | 106,9     | 108,4     | <i>реальный рост, в процентах к предыдущему году</i> |

**Aholi umumiy daromadlarining tarkibi**  
**(foizda)**  
**Структура совокупных доходов населения**  
**(в процентах)**

|  | 2016  | 2017  |   |
|--|-------|-------|---|
| Umumiy daromadlar – jami shu jumladan:   | 100,0 | 100,0 | Совокупные доходы – всего в том числе:                                    |
| birlamchi daromadlar   | 80,5  | 74,8  | первичные доходы  |
| ishlab chiqarishdan olingan daromadlar   | 76,7  | 70,7  | доход от производства   |
| mehnat faoliyatidan olingan daromadlar   | 74,3  | 68,5  | доход от трудовой деятельности  |
| yollanma ishchilarning daromadlari   | 37,3  | 33,4  | доход наемных работников  |
| mustaqil ravishda band bo'lishdan olingan daromadlar                             | 37,0  | 35,1  | доход от самостоятельной занятости  |
| shaxsiy iste'mol uchun o'zida ishlab chiqarilgan xizmatlardan olingan daromadlar | 2,4   | 2,2   | доход от собственного производства услуг для собственного потребления     |
| mol-mulkdan olingan daromadlar   | 3,8   | 4,1   | доход от собственности  |
| transfertlardan daromadlar   | 19,5  | 25,2  | доход от трансфертов  |
| Umumiy daromadlar jami miqdoridan, kichik tadbirkorlikdan olingan daromadlar     | 57,1  | 55,7  | Из общего объема совокупных доходов, доходы от малого предпринимательства |



**АНОЛИ ИЖТИМОИЙ НИМОҲАСИ**  
**СОЦИАЛЬНАЯ ЗАЩИТА НАСЕЛЕНИЯ**

**Пенсиya та'минотининг турлари бо'йича декабр ойида пенсиялар ва ижтимоий нафақаларнинг о'ртача миқдорлари (со'м)**

**Средние размеры пенсий и социальных пособий по видам пенсионного обеспечения за декабрь (сум)**

|  | 2016           | 2017           |  |
|--|----------------|----------------|--|
| <b>Пенсияларнинг о'ртача миқдори - жами</b>                | <b>494 230</b> | <b>556 760</b> | <b>Средний размер пенсии – всего</b>                     |
| yoshga doir  | 487 447        | 546 759        | по возрасту  |
| nogironlik bo'yicha  | 473 721        | 536 738        | по инвалидности  |
| shu jumladan:  |                |                | в том числе:   |
| 1 guruh  | 603 301        | 662 322        | 1 группы   |
| 2 guruh  | 500 637        | 565 949        | 2 группы   |
| 3 guruh  | 240 904        | 270 090        | 3 группы   |
| boquvchisini yo'qotganligi sababli                         | 343 483        | 385 723        | по случаю потери кормильца                               |
| uzoq yillar mehnat qilganligi uchun                        | 1 108 922      | 1 276 221      | за выслугу лет   |
| <b>Ijtimoiy nafaqalar</b>                                  | <b>269 949</b> | <b>306 375</b> | <b>Социальные пособия</b>                                |
| bolalikdan nogironlarga:                                   |                |                | инвалидам с детства:                                     |
| 1 guruh  | 292 940        | 336 880        | 1 группы   |
| 2 guruh  | 292 940        | 336 880        | 2 группы   |
| 60 yoshga yetgan ayollarga, va 65 yoshga yetgan erkaklarga | 179 755        | 206 720        | женщинам, достигшим 60 лет, и мужчинам, достигшим 65 лет |
| Yoshga doir pensiyaning eng kam miqdori                    | 292 940        | 336 880        | Минимальный размер пенсии по возрасту                    |

**Пенсия та'минотининг тurlari bo'yicha pensiya  
va ijtimoiy nafaqa oluvchi shaxslar soni  
(yil oxiriga; ming kishi)**

**Численность лиц, получающих пенсии и социальные  
пособия по видам пенсионного обеспечения  
(на конец года; тысяч человек)**

|   | 2016           | 2017           |   |
|---|----------------|----------------|---|
| <b>Jami pensiya va ijtimoiy nafaqa oluvchi shaxslar</b>   | <b>3 324,2</b> | <b>3 488,9</b> | <b>Всего лиц, получающих пенсии и социальные пособия</b>                        |
| shu jumladan, oluvchilar:   |                |                | в том числе, получающие:  |
| yoshga doir pensiyalar  | 2 369,3        | 2 481,5        | пенсии по возрасту  |
| nogironlik bo'yicha pensiyalar  | 360,6          | 368,5          | пенсии по инвалидности  |
| boquvchisini yo'qotganligi sababli pensiyalar (mehnatga layoqatsiz bo'lgan har bir oila a'zosiga) | 241,5          | 247,7          | пенсии по случаю потери кормильца (на каждого нетрудоспособного члена семьи)    |
| boshqalar   | 352,8          | 391,2          | прочие  |
| <b>1000 aholiga to'g'ri keladigan pensiya va ijtimoiy nafaqa oluvchi shaxslar</b>                 | <b>103,5</b>   | <b>106,8</b>   | <b>На 1000 населения приходится лиц, получающих пенсии и социальные пособия</b> |

**Pensiya va ijtimoiy nafaqa oluvchi  
nogironligi bo'lgan shaxslar soni  
(yil oxiriga)**

**Численность лиц с инвалидностью,  
получающих пенсии и социальные пособия  
(на конец года)**

|  | 2016  | 2017  |  |
|--|-------|-------|--|
| <b>Nogironligi bo'lgan shaxslar soni</b>   |       |       | <b>Численность инвалидов</b>   |
| jami, ming kishi   | 588,8 | 618,9 | всего, тыс. человек  |
| 10 000 aholiga   | 183,3 | 189,5 | на 10 000 населения  |
| <b>Birinchi marta nogironligi bo'lgan shaxslar deb topilganlar soni:</b>                 |       |       | <b>Число, впервые признанных лицами с инвалидностью:</b>                         |
| jami, ming kishi   | 30,1  | 66,0  | всего, тыс. человек  |
| 10 000 aholiga   | 9,4   | 20,4  | на 10 000 населения  |
| <b>Ijtimoiy nafaqa oluvchi bolalikdan nogironligi bo'lgan shaxslar soni:</b>             |       |       | <b>Численность лиц в инвалидностью с детства, получающих социальные пособия:</b> |
| jami, ming kishi   | 218,8 | 235,3 | всего, тыс. человек  |
| 10 000 aholiga   | 68,1  | 72,1  | на 10 000 населения  |
| <b>Birinchi marta nogironligi bo'lgan shaxslar deb topilganlar sonidan ayollar soni:</b> |       |       | <b>Из числа впервые признанных лицами с инвалидностью, численность женщин:</b>   |
| jami, ming kishi   | 12,3  | 28,8  | всего, тыс. человек  |
| 10 000 ayolga  | 7,7   | 17,8  | на 10 000 женщин   |

2017 yilda jinsi va pensiya ta'minotining turlari bo'yicha pensiya va ijtimoiy nafaqa oluvchi shaxslar <sup>1)</sup>

Лица, получающие пенсии и социальные пособия по полу и видам пенсионного обеспечения в 2017 году <sup>1)</sup>

|   | <i>Jamiga nisbatan foizda</i>   |                                  | <i>Jinsi bo'yicha taqsimlanishi, foizda</i> |                                  |  |
|---|---------------------------------|----------------------------------|---|----------------------------------|--|
|   | <i>В % к итогу</i>              |                                  | <i>Распределение по полу, в %</i>           |                                  |  |
|   | <i>ayollar</i><br><i>женщин</i> | <i>erkaklar</i><br><i>мужчин</i> | <i>ayollar</i><br><i>женщин</i>             | <i>erkaklar</i><br><i>мужчин</i> |  |
| <b>Jami pensiya va ijtimoiy nafaqa oluvchi shaxslar</b> | 100,0                           | 100,0                            | 59,8  | 40,2                             | <b>Всего лиц, получающих пенсии и социальные пособия</b> |
| shu jumladan, oluvchilar:                               |                                 |                                  |   |                                  | в том числе, получающие:                                 |
| yoshga doir pensiyalar                                  | 85,7                            | 65,5                             | 66,0  | 34,0                             | пенсии по возрасту                                       |
| nogironlik bo'yicha pensiyalar                          | 7,7                             | 17,2                             | 39,9  | 60,1                             | пенсии по инвалидности                                   |
| boshqalar   | 6,6                             | 17,3                             | 36,3  | 63,7                             | прочие   |

<sup>1)</sup> *Boquvchisini yo'qotganligi sababli pensiya va nafaqa oluvchilarsiz / Без получателей пенсий и пособий по случаю потери кормильца*

Qariya va nogironlarga ijtimoiy xizmat ko'rsatuvchi  
statsionar muassasalar

Стационарные учреждения социального обслуживания  
престарелых и инвалидов

|   | 2016  | 2017  |   |
|---|-------|-------|---|
| Qariya va nogironlar (katta yoshdagilar) uchun internat uylari soni | 27    | 27    | Число домов - интернатов для престарелых и инвалидов (взрослых) |
| ularda:   |       |       | в них:  |
| joylar  | 6 460 | 6 838 | мест  |
| yashaydiganlar  | 5 940 | 6 221 | проживающих   |
| Nogiron bolalar uchun internat uylari soni                          | 6     | 6     | Число домов - интернатов для детей-инвалидов                    |
| ularda:   |       |       | в них:  |
| joylar  | 1 805 | 1 805 | мест  |
| yashaydiganlar  | 1 676 | 1 768 | проживающих   |

## AHOLINING UY-JOY SHAROITI

### ЖИЛИЩНЫЕ УСЛОВИЯ НАСЕЛЕНИЯ

**Uy-joy fondi**  
(yil oxiriga; turarjoy umumiy maydoni million kvadrat metr)

**Жилищный фонд**  
(на конец года; миллионов квадратных метров  
общей площади жилищ)

|  | 2016  | 2017  |  |
|--|-------|-------|--|
| Uy-joy fondi - jami                    | 490,8 | 507,5 | Жилищный фонд - всего                      |
| shu jumladan:                          |       |       | в том числе:                               |
| davlat                                 | 3,3   | 3,4   | государственный                            |
| nodavlat                               | 487,5 | 504,1 | негосударственный                          |
| O'rtacha bir kishiga, m <sup>2</sup>   | 15,4  | 15,7  | В среднем на одного жителя, м <sup>2</sup> |
| Shahar joylardagi uy-joy fondi - jami  | 249,1 | 259,5 | Городской жилищный фонд - всего            |
| shu jumladan:                          |       |       | в том числе:                               |
| davlat                                 | 3,1   | 3,1   | государственный                            |
| nodavlat                               | 246,0 | 256,4 | негосударственный                          |
| O'rtacha bir kishiga, m <sup>2</sup>   | 15,4  | 15,8  | В среднем на одного жителя, м <sup>2</sup> |
| Qishloq joylardagi uy-joy fondi - jami | 241,7 | 248,0 | Сельский жилищный фонд - всего             |
| shu jumladan:                          |       |       | в том числе:                               |
| davlat                                 | 0,2   | 0,3   | государственный                            |
| nodavlat                               | 241,5 | 247,7 | негосударственный                          |
| O'rtacha bir kishiga, m <sup>2</sup>   | 15,4  | 15,5  | В среднем на одного жителя, м <sup>2</sup> |

## HUQUQBUZARLIKLAR

Mazkur bo'limda jinoyatchilik holatini aks ettiruvchi, jumladan eng xavfli yoki ko'p tarqalgan ayrim jinoyat turlari bo'yicha statistik ma'lumotlar hanvda jinoyat sodir etganlikda aniqlangan shaxslar to'g'risida ma'lumotlar keltirilgan.

Ko'rsatkichlar O'zbekiston Respublikasi Ichki ishlar vazirligi ma'lumotlari asosida keltirilgan.

Ro'yxatga olingan jinoyat – ichki ishlar idoralari tomonidan aniqlangan va rasman hisobga olingan, jinoyatchilik qonunchiligida nazarda tutilgan ijtimoiy xavfga ega hatti-harakat.

## ПРАВОНАРУШЕНИЯ

В данном разделе приведены статистические данные о состоянии преступности, в том числе по отдельным видам наиболее опасных или распространенных преступлений, а также сведения о выявленных лицах, совершивших преступления.

Информация приводится по данным Министерства внутренних дел Республики Узбекистан.

Зарегистрированное преступление - выявленное и официально взятое на учет органами внутренних дел общественно опасное деяние, предусмотренное уголовным законодательством.

**Ro'yxatga olingan jinoyatlar soni**  
(birlik)  
**Число зарегистрированных преступлений**  
(единиц)

|   | 2016          | 2017          |  |
|---|---------------|---------------|--|
| <b>Jami ro'yxatga olingan jinoyatlar</b>  | <b>87 412</b> | <b>73 692</b> | <b>Всего зарегистрировано преступлений</b>   |
| shu jumladan:   |               |               | в том числе:   |
| qasddan odam o'ldirish va o'ldirishga suiqasd qilish ulardan qasddan odam o'ldirish                             | 666           | 519           | умышленное убийство и покушение на убийство из них умышленное убийство                                     |
| badanga qasddan og'ir jarohat etkazish  | 444           | 363           | умышленное тяжкое телесное повреждение   |
| o'g'irlik   | 1 505         | 1 397         | кража  |
| talonchilik va bosqinchilik   | 13 605        | 13 605        | грабеж и разбой  |
| firibgarlik   | 1 516         | 1 189         | мошенничество  |
| giyohvandlik bilan bog'liq jinoyatlar   | 10 236        | 9 645         | преступления, связанные с наркотиками  |
| bezorilik   | 4 209         | 3 539         | хулиганство  |
| yo'l harakati va transport vositasidan foydalanish qoidalarini buzish   | 2 798         | 1 736         | нарушения правил дорожного движения и эксплуатации транспортных средств                                    |
| iqtisodiyot asoslariga qarshi, xo'jalik faoliyati sohasidagi, boshqaruv organlarining faoliyat tartibiga qarshi | 9 153         | 9 404         | против основ экономики, в сфере хозяйственной деятельности, против порядка функционирования органов власти |
|   | 13 387        | 10 082        |  |

Jinoyat sodir etgan shaxslar tarkibi  
(jami ga nisbatan foizda)

Состав лиц, совершивших преступления  
(в процентах к итогу)

|  | 2016  | 2017  |   |
|--|-------|-------|---|
| Jinoyat sodir etganlikda aniqlangan shaxslar                 | 100,0 | 100,0 | Выявлено лиц, совершивших преступления                  |
| yoshi bo'yicha, yosh:  |       |       | по возрасту, лет:                                       |
| 13 - 15  | 0,5   | 0,5   | 13 - 15   |
| 16 - 17  | 1,7   | 1,7   | 16 - 17   |
| 18 - 24  | 16,0  | 15,9  | 18 - 24   |
| 25 - 30  | 18,3  | 18,1  | 25 - 30   |
| 31 va undan katta yosh                                       | 63,5  | 63,8  | 31 и старше   |
| Jinoyat sodir etgan barcha shaxslar sonidan, jinsi bo'yicha: | 100,0 | 100,0 | Из общей численности совершивших преступления, по полу: |
| shu jumladan:  |       |       | в том числе:  |
| erkaklar   | 85,2  | 85,5  | мужчин  |
| ayollar  | 14,8  | 14,5  | женщин  |



## TA'LIM

Mazkur bo'limda maktabgacha ta'lim, umumta'lim, o'rta maxsus, kasb-hunar ta'limi va oliy ta'lim muassasalari to'g'risida statistik ma'lumotlar keltirilgan.

Maktabgacha ta'lim muassasasi belgilangan davlat normativlariga va maktabgacha ta'lim muassasasiga qo'yiladigan talablarga muvofiq bolalarni tarbiyalashni, o'qitishni, ularga qarab turish va ularni parvarish qilishni hamda sog'lomlashtirishni ta'minlaydi.

Umumta'lim muassasasi uzluksiz ta'lim tizimining asosiy bo'g'ini hisoblanadi va O'zbekiston Respublikasining barcha fuqarolariga davlat umumta'limi andozalari doirasida bepul umumiy ta'lim olishning kafolatlangan huquqi va imkoniyatini beradi.

Umumta'lim muassasasining asosiy maqsadi - o'quvchilarni har tomonlama rivojlangan, madaniyatli shaxs sifatida shakllantirish, shuningdek, jamiyatda o'zlarining mustaqil o'rni topish, ongli ravishda ta'lim va kasblar bo'yicha dasturlarni tanlash, ularni o'zlashtirish uchun asos yaratish, jamiyat, oila va davlat oldida o'z mas'uliyatlarini his qila oladigan shaxslarni tarbiyalashdan iboratdir.

Umumta'lim muassasalari o'quvchilariga - umumta'lim muassasalarining boshlang'ich va umum o'rta ta'lim bosqichlarida o'qiyotgan shaxslar hamda jismoniy yoki psixik rivojlanishida nuqsoni bo'lgan bolalar uchun maktablarning o'quvchilari kiritiladi.

O'qituvchilar soni - o'quvchilarga ta'lim berish va kasbiy tarbiyasi bilan shug'ullanuvchi, o'rta maxsus, oliy yoki maxsus tayyorgarlikdan o'tgan shaxslar soni.

## ОБРАЗОВАНИЕ

В данном разделе приведены статистические данные о дошкольных, общеобразовательных, средне специальных, профессиональных и высших образовательных учреждениях.

Дошкольное образовательное учреждение обеспечивает воспитание, обучение, присмотр, уход и оздоровление детей в соответствии с установленными государственными нормативами и требованиями, предъявляемыми к дошкольному образованию.

Общеобразовательное учреждение является основным звеном системы непрерывного образования и предоставляет всем гражданам Республики Узбекистан гарантированное право и возможность получения бесплатного общего образования в пределах государственных образовательных стандартов.

Основные цели общеобразовательного учреждения - формирование общей культуры личности учащегося, адаптация к жизни в обществе, создание основы для осознанного выбора и последующего освоения профессиональных образовательных программ, воспитание личности, сознающей свою ответственность перед обществом, семьей и государством.

К учащимся общеобразовательных учреждений отнесены лица, обучающиеся в ступенях начального и общего среднего образования общеобразовательных учреждений, а также учащиеся школ для детей с отклонениями в физическом или психическом развитии.

Численность учителей - численность лиц со средней специальной, высшей или специальной подготовкой, занимающихся обучением и профессиональным воспитанием учащихся.

**Kasb-hunar kolleji** - o'quvchilarning kasb-hunarga moyilligi, mahorat va malakasini chuqur rivojlantirishni, tanlangan kasblar bo'yicha bir yoki bir necha ixtisos olishni ta'minlaydigan uch yillik o'rta kasb-hunar o'quv yurtidir.

**Akademik litsey** - o'quvchilarning intellektual qobiliyatlarini jadal o'stirishni, ularning chuqur, tabaqalashtirilgan va kasb-hunarga yo'naltirilgan bilim olishlarini ta'minlaydigan uch yillik o'rta maxsus o'quv yurtidir.

**Oliy ta'lim** - o'rta maxsus, kasb-hunar ta'limi negiziga asoslanadi hamda ikki bosqichga ega: bakalavriat va magistratura.

**Bakalavriat** - mutaxassisliklar yo'nalishi bo'yicha fundamental va amaliy bilim beradigan, ta'lim muddati kamida to'rt yil davom etadigan tayanch oliy ta'limdir.

**Magistratura** - aniq mutaxassislik bo'yicha fundamental va amaliy bilim beradigan, bakalavriat negizida ta'lim muddati kamida ikki yil davom etadigan oliy ta'limdir.

**Oliy ta'lim muassasalari talabalari soni** - oliy ta'lim muassasalarida o'qiyotgan va o'quv yili boshida ro'yxatda turganlar soni.

**Профессиональный колледж** - трехлетнее среднее профессиональное учебное заведение, обеспечивающее углубленное развитие профессиональных склонностей, умений и навыков учащихся, получение одной или нескольких специальностей по выбранным профессиям.

**Академический лицей** - трехлетнее среднее специальное учебное заведение, обеспечивающее интенсивное развитие интеллектуальных способностей, углубленное, дифференцированное и профессионально ориентированное обучение учащихся.

**Высшее образование** основывается на базе среднего специального, профессионального образования и имеет две ступени: бакалавриат и магистратуру.

**Бакалавриат** - базовое высшее образование с фундаментальными и прикладными знаниями по направлению специальностей, с продолжительностью обучения не менее четырех лет.

**Магистратура** - высшее образование с фундаментальными и прикладными знаниями по конкретной специальности с продолжительностью обучения не менее двух лет на базе бакалавриата.

**Численность студентов высших образовательных учреждений** - численность обучающихся в высших образовательных учреждениях и состоящих в списках на начало учебного года.

Maktabgacha ta'lim muassasalari  
(yil oxiriga)

Дошкольные образовательные учреждения  
(на конец года)

|   | 2016         | 2017         |   |
|---|--------------|--------------|---|
| <b>Maktabgacha ta'lim muassasalari soni – jami</b>                | <b>5 138</b> | <b>5 186</b> | <b>Число дошкольных образовательных учреждений - всего</b>                      |
| shu jumladan:   |              |              | в том числе в:  |
| shahar joylarida  | 3088         | 3 139        | городской местности   |
| qishloq joylarida   | 2050         | 2 047        | сельской местности  |
| <b>Maktabgacha ta'lim muassasalarida joylar soni, ming</b>        | <b>721,8</b> | <b>733,9</b> | <b>Число мест в дошкольных образовательных учреждениях, тысяч</b>               |
| shu jumladan:   |              |              | в том числе в:  |
| shahar joylarida  | 490,9        | 503,5        | городской местности   |
| qishloq joylarida   | 230,9        | 230,4        | сельской местности  |
| <b>Maktabgacha ta'lim muassasalarida bolalar soni, ming kishi</b> | <b>691,0</b> | <b>732,9</b> | <b>Численность детей в дошкольных образовательных учреждениях, тыс. человек</b> |
| shu jumladan:   |              |              | том числе в:  |
| shahar joylarida  | 486,9        | 517,3        | городской местности   |
| qishloq joylarida   | 204,1        | 215,6        | сельской местности  |
| <b>Pedagog xodimlar soni, ming kishi</b>                          | <b>59,7</b>  | <b>63,3</b>  | <b>Численность педагогических работников, тыс. человек</b>                      |

**Umumta'lim muassasalari**  
(o'quv yili boshiga)  
**Общеобразовательные учреждения**  
(на начало учебного года)

|  | 2016 /<br>2017 | 2017 /<br>2018 |   |
|--|----------------|----------------|---|
| Umumta'lim muassasalari soni   | 9 719          | 9 718          | Число общеобразовательных учреждений  |
| ulardan:   |                |                | из них:   |
| boshlang'ich   | 30             | 27             | начальных   |
| umumiy o'rta   | 9 601          | 9 603          | общих средних   |
| jismoniy yoki psixik rivojlanishida nuqsoni bo'lgan bolalar uchun maktablar                    | 88             | 88             | школы для детей с отклонениями в физическом или психическом развитии                              |
| O'quvchilar soni, ming kishi   | 4 825,0        | 5 271,3        | Численность учащихся, тыс. человек  |
| shu jumladan maktablarda:  |                |                | в том числе в школах:   |
| boshlang'ich   | 5,5            | 5,8            | начальных   |
| umumiy o'rta   | 4 792,4        | 5 237,3        | общих средних   |
| jismoniy yoki psixik rivojlanishida nuqsoni bo'lgan bolalar uchun                              | 18,9           | 19,9           | для детей с отклонениями в физическом или психическом развитии                                    |
| boshqa ta'lim muassasalarida tashkil etilgan maktab sinflarida                                 | 8,2            | 8,1            | в школьных классах, организованных в других образовательных учреждениях                           |
| Umumta'lim muassasalarini bitirgan o'quvchilar, ming kishi                                     | 475,3          | 466,1          | Выпущено учащихся из общеобразовательных учреждений, тыс. человек                                 |
| O'qituvchilar soni, ming kishi   | 400,0          | 419,8          | Численность учителей, тыс. человек  |
| Umumta'lim muassasalari o'quvchilarining sinflar guruhlari bo'yicha soni, foizda <sup>1)</sup> | 100,0          | 100,0          | Численность учащихся общеобразовательных учреждений по группам классов, в процентах <sup>1)</sup> |
| shu jumladan sinflar guruhlari bo'yicha:   |                |                | в том числе по группам классов:   |
| 1 - 4  | 49,6           | 47,1           | 1 - 4   |
| 5 - 9  | 50,4           | 47,4           | 5 - 9   |
| 10-11  | -              | 5,5            | 10-11   |

<sup>1)</sup> Jismoniy yoki psixik rivojlanishida nuqsoni bo'lgan bolalar uchun maktablar va sinflar o'quvchilarisiz / Без учащихся школ и классов, для детей с отклонениями в физическом или психическом развитии.

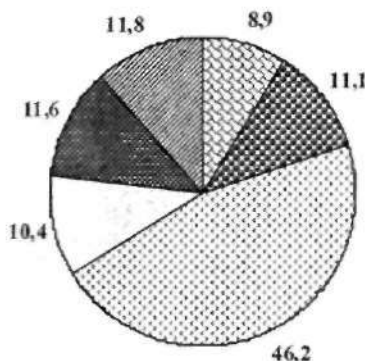
O'rta maxsus, kasb-hunar ta'limi muassasalari  
(o'quv yili boshiga)







Средние специальные, профессиональные  
образовательные учреждения  
(на начало учебного года)

|  | 2016 / 2017 | 2017 / 2018 |  |
|--|-------------|-------------|--|
| O'rta maxsus, kasb-hunar ta'limi muassasalari soni   | 1 566       | 1 556       | Число средних специальных, профессиональных образовательных учреждений                                     |
| ularda o'quvchilar,<br>ming kishi  | 1 459,4     | 1 163,2     | в них учащихся,<br>тыс. человек  |
| shu jumladan<br>kunduzgi bo'limda<br>o'qiydiganlar   | 1 459,4     | 1 163,2     | в том числе<br>обучаются на<br>дневных отделениях  |
| O'rta maxsus, kasb-hunar ta'limi muassasalariga qabul qilinganlar soni,<br>ming kishi                | 481,5       | 192,1       | Численность принятых в средние специальные, профессиональные образовательные учреждения, тыс. человек      |
| 10 000 aholiga nisbatan to'g'ri keladigan o'rta maxsus, kasb-hunar ta'limi muassasalari o'quvchilari | 454         | 356         | На 10 000 населения приходится учащихся средних специальных, профессиональных образовательных учреждений   |
| O'rta maxsus, kasb-hunar ta'limi muassasalarini bitirgan mutaxassislar,<br>ming kishi                | 513,4       | 489,7       | Выпущено специалистов средними специальными, профессиональными образовательными учреждениями, тыс. человек |

2017 / 2018 o'quv yilida kasb-hunar kollejlari  
o'quvchilarining ta'lim sohalari bo'yicha soni  
(umumiy soniga nisbatan foizda)

Численность учащихся профессиональных колледжей  
по областям знаний в 2017 / 2018 учебном году  
(в процентах к общей численности)



-  Gumanitar soha / Гуманитарная сфера
-  Ijtimoiy soha, iqtisod va huquq / Социальная сфера, экономика и право
-  Ishlab chiqarish va texnik soha / Производственно-техническая сфера
-  Qishloq va suv xo'jaligi / Сельское и водное хозяйство
-  Sog'liqni saqlash va ijtimoiy ta'minot / Здоровоохранение и социальное обеспечение
-  Xizmatlar sohasi / Сфера услуг

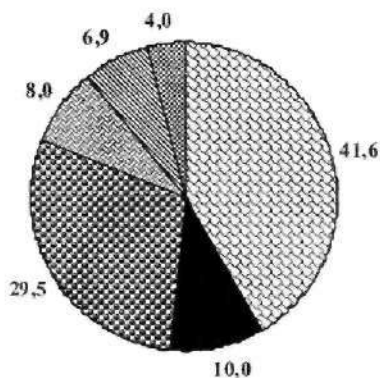
**Oliy ta'lim muassasalari**  
(o'quv yili boshiga)

**Высшие образовательные учреждения**  
(на начало учебного года)

|   | 2016 /<br>2017 | 2017 /<br>2018 |  |
|---|----------------|----------------|--|
| <b>Oliy ta'lim muassasalari soni – jami</b>                                   | 70             | 72             | <b>Число высших образовательных учреждений - всего</b>                     |
| shu jumladan xorijiy oliy ta'lim muassasalari filiallari                      | 7              | 7              | в том числе филиалы зарубежных высших образовательных учреждений           |
| ularda talabalar, ming kishi  | 268,3          | 297,7          | в них студентов, тыс. человек  |
| shu jumladan bo'limlarda o'qiydiganlar:                                       |                |                | в том числе обучалось на отделениях:                                       |
| kunduzgi  | 267,9          | 287,5          | дневных  |
| sirtqi  | 0,4            | 10,2           | заочных  |
| 10 000 aholiga nisbatan to'g'ri keladigan oliy ta'lim muassasalari talabalari | 84             | 91             | На 10 000 населения приходится студентов высших образовательных учреждений |
| Oliy ta'lim muassasalariga qabul qilingan talabalar, ming kishi               | 61,2           | 85,7           | Принято студентов в высшие образовательные учреждения, тыс. человек        |
| Oliy ta'lim muassasalarini bitirgan mutaxassislar, ming kishi                 | 64,1           | 67,4           | Выпущено специалистов высшими образовательными учреждениями, тыс. человек  |

**2017 / 2018 o'quv yilida oliy ta'lim muassasalari  
talabalarining ta'lim sohalari bo'yicha soni**  
(umumiy soniga nisbatan foizda)

**Численность студентов высших образовательных  
учреждений по областям знаний**  
**в 2017 / 2018 учебном году**  
(в процентах к общей численности)



- Gumanitar soha / Гуманитарная сфера
- Ijtimoiy soha, iqtisod va huquq / Социальная сфера, экономика и право
- Ishlab chiqarish va texnik soha / Производственно-техническая сфера
- Qishloq va suv xo'jaligi / Сельское и водное хозяйство
- Sog'liqni saqlash va ijtimoiy ta'minot / Здоровоохранение и социальное обеспечение
- Xizmatlar sohasi / Сфера услуг



## AHOLI SOG'LIG'INI SAQLASH

Mazkur bo'limda sog'liqni saqlash muassasalari tarmog'i va kadrlari, aholining kasalliklarga chalinishi va nogironligi to'g'risida statistik ma'lumotlar keltirilgan.

**Shifoxona** — kechayu kunduz tibbiy yordam ko'rsatuvchi, bemorlarni diagnostika, davolash va rehabilitatsiya qilish uchun mo'ljallangan, professional tayyorlangan amaliyotga ega, kamida bitta shifokori mavjud stasionar davolash muassasasi.

Shifoxona muassasalarida zaruriy anjomlar bilan jihozlangan va band bo'lishi yoki band bo'lmasligidan qat'iy nazar bemorlarni qabul qilish uchun tayyor turgan **shifoxona o'rinlari** hisobga olinadi.

**Ambulatoriya-poliklinika muassasalari** soniga mulkchilik shakli va idoraviy bo'ysinishidan qat'iy nazar aholining ushbu muassasalarga qatnab yoki shifokorlarning uylarga tashrif buyurishi orqali aholiga davolash profilaktika yordamini ko'rsatuvchi muassasalar kiritiladi. Ular qatoriga mustaqil poliklinikalar, dispanserlar, shifoxonalarning poliklinika bo'limlari, ixtisoslashtirilgan tibbiyot markazlari, tibbiy sanitariya qismlar, ambulatoriyalar, qishloq (shahar) vrachlik punktlari, mustaqil vrachlik tibbiyot punktlari, ayollar maslahatxonalari va boshqalar kiradi.

## ОХРАНА ЗДОРОВЬЯ НАСЕЛЕНИЯ

В данном разделе приведены статистические данные о сети и кадрах учреждений здравоохранения, заболеваемости и инвалидности населения.

**Больница** — стационарное лечебное учреждение, предназначенное для оказания круглосуточной медицинской помощи, диагностики, лечения и реабилитации больных, укомплектованное профессионально подготовленными практиками, включая, по меньшей мере, одного врача.

В больничных учреждениях учету подлежат койки, оборудованные необходимым инвентарем и готовых принять больных независимо от того, заняты они больными или нет.

В число амбулаторно-поликлинических учреждений включаются все учреждения независимо от формы собственности и ведомственной принадлежности, оказывающие лечебно-профилактическую помощь населению как при посещении ими этих учреждений, так и врачами на дому. К ним относятся самостоятельные поликлиники, диспансеры, поликлинические отделения больниц, специализированные медицинские центры, медсанчасти, амбулатории, сельские (городские) врачебные пункты, самостоятельные здравпункты, женские консультации и др.

Shiforkorlarning umumiy soniga sog'liqni saqlash muassasalarida, sanatoriy-kurort muassasalarida, tibbiyot xodimlarini tayyorlash va qayta tayyorlash muassasalarida, aholini ijtimoiy muhofazasida, ilmiy izlanish institutlarida, sog'liqni saqlash boshqa-ruv organi apparatida ishlayotgan oliy tibbiyot ma'lumotiga ega barcha mutaxas-sislar kiritiladi.

O'rta tibbiyot xodimlarining umumiy soniga sog'liqni saqlash muassasalarida, sanatoriy-kurort muassasalarida, go'daklar uylarida va boshqa muassasalarda ishlayotgan o'rta maxsus tibbiyot ma'lumotiga ega barcha shaxslar kiritiladi.

Aholining kasallanishi yil davomida davolash-profilaktika muassa-sasiga murojaat qilganda yoki profilaktik ko'rikdan o'tayotganda aniqlangan (yoki dispanser kuzatuv ostiga olingan) ilk bor tashxis qo'yilgan bemorlar soni bilan izohlanadi.

В общую численность врачей включаются все специалисты с высшим медицинским образованием, работающие в учреждениях здравоохранения, в санаторно-курортных учреждениях и учреждениях по подготовке и переподготовке медицинских кадров, социальной защиты населения, научно-исследовательских институтах, аппаратах органов управления здравоохранения.

В общую численность среднего медицинского персонала включаются все лица со средним специальным медицинским образованием, работающие в учреждениях здравоохранения, санаторно-курортных учреждениях, домах ребенка и других учреждениях.

Заболеваемость населения характеризуется числом больных с впервые установленным диагнозом, выявленных (или взятых под диспансерное наблюдение) в течение года при обращении в лечебно-профилактические учреждения или при профилактическом осмотре.

Sog'liqni saqlashning asosiy ko'rsatkichlari  
(yil oxiriga)Основные показатели здравоохранения  
(на конец года)

|  | 2016    | 2017    |   |
|--|---------|---------|---|
| Shifoxona muassasalari soni  | 1 106   | 1 135   | Число больничных учреждений   |
| Shifoxona o'rinlari soni:  |         |         | Число больничных коек:  |
| jami, ming   | 132,0   | 135,7   | всего, тыс.   |
| 10 000 aholiga   | 41,1    | 41,6    | на 10 000 населения   |
| Stasionarlarda davolangan bemorlarning jami soni, ming                         | 5 581,5 | 5 984,8 | Число пролеченных больных в стационарах всего, тыс.                 |
| Bitta shifoxona o'rniga to'g'ri keladigan aholi soni                           | 243     | 241     | Численность населения на одну больничную койку                      |
| Homilador ayollar va tug'adiganlar uchun o'rinlar soni:                        |         |         | Число коек для беременных женщин и рожениц:                         |
| jami, ming   | 17,4    | 17,6    | всего, тыс.   |
| 10 000 ayollarga (15-49 yosh)  | 19,9    | 20,0    | на 10 000 женщин (15-49 лет)  |
| Ambulatoriya-poliklinika muassasalari soni                                     | 6 542   | 5 296   | Число амбулаторно-поликлинических учреждений                        |
| Ambulatoriya-poliklinika muassasalarining quvvati, bir smenada qatnovlar soni: |         |         | Мощность амбулаторно-поликлинических учреждений, посещений в смену: |
| jami, ming   | 411,9   | 405,3   | всего, тыс.   |
| 10 000 aholiga   | 128,2   | 124,1   | на 10 000 населения   |

Davomi

Продолжение

|  | 2016  | 2017  |   |
|--|-------|-------|---|
| Akusherlik-ginekologiya xonalari soni                      | 2 640 | 2 157 | Число акушерско-гинекологических кабинетов                      |
| Bolalar poliklinikalari (bo'limlari) soni                  | 1 783 | 1 102 | Число детских поликлиник (отделений)                            |
| Barcha mutaxassislikdagi shifokorlarning soni:             |       |       | Численность врачей всех специальностей:                         |
| jami, ming   | 84,1  | 85,4  | всего, тыс.   |
| 10 000 aholiga   | 26,2  | 26,1  | на 10 000 населения   |
| Bitta shifokorga to'g'ri keladigan aholi soni              | 382   | 383   | Численность населения на одного врача                           |
| Barcha mutaxassislikdagi ayol shifokorlarning soni:        |       |       | Численность женщин-врачей всех специальностей:                  |
| jami, ming   | 43,2  | 43,1  | всего, тыс.   |
| jami shifokorlar soniga nisbatan, foizda                   | 51,4  | 50,5  | в процентах к общей численности врачей                          |
| O'рта tibbiyot xodimlari soni:                             |       |       | Численность среднего медицинского персонала:                    |
| jami, ming   | 341,3 | 348,2 | всего, тыс.   |
| 10 000 aholiga   | 106,3 | 106,6 | на 10 000 населения   |
| Bitta o'рта tibbiyot xodimiga to'g'ri keladigan aholi soni | 94    | 94    | Численность населения на одного среднего медицинского работника |

### Aholining yuqumli va parazitlar kasalliklariga chalinishi

#### Заблеваемость населения инфекционными и паразитарными болезнями

|   | Kasallanishlar soni, ming |       | 100 000 aholiga      |         |  |
|---|---------------------------|-------|----------------------|---------|--|
|   | Число заблеваемых, тыс.   |       | На 100 000 населения |         |  |
|   | 2016                      | 2017  | 2016                 | 2017    |  |
| O'tkir ichak infeksiyalari  | 37,5                      | 44,6  | 117,9                | 137,7   | Острые кишечные инфекции   |
| ulardan:  |                           |       |                      |         | из них:  |
| bakterial dizenteriya   | 1,6                       | 1,7   | 5,1                  | 5,2     | бактериальная дизентерия   |
| Yuqumli salmonelez  | 0,7                       | 0,7   | 2,1                  | 2,3     | Сальмонеллезные инфекции   |
| Ichterlama va A, V, S paratiflar, holatlar                          | 11                        | 5     | 0,03                 | 0,02    | Брюшной тиф и паратифы А, В, С, случаев  |
| Gripp, yuqori va quyi nafas olish yo'llarining o'tkir infeksiyalari | 436,3                     | 410,3 | 1 369,9              | 1 266,8 | Гриппоподобные заболевания, острые инфекции верхних и нижних дыхательных путей |
| Virusli gepatit   | 38,1                      | 32,1  | 119,7                | 99,1    | Вирусный гепатит   |
| Skarlatina  | 0,5                       | 0,7   | 1,7                  | 2,3     | Скарлатина   |
| Ko'kyo'tal, holatlar  | 101                       | 102   | 0,3                  | 0,3     | Коклюш, случаев  |
| Qizamiq, holatlar   | -                         | -     | -                    | -       | Корь, случаев  |
| Meningokokkli infeksiya, holatlar                                   | 7                         | 9     | 0,02                 | 0,03    | Менингококковая инфекция, случаев  |
| Brutsellyoz, holatlar   | 844                       | 858   | 2,7                  | 2,6     | Бруцеллез, случаев   |

## MADANIYAT, TURIZM VA SPORT

Mazkur bo'limda axborot-resurs va axborot-kutubxona markazlari, teatrlar, muzeylar, bosma nashrlarni chop etish, sanatoriya-kurort muassasalari, dam olish tashkilotlari, mehmonxonalar, turistik firma va tashkilotlar, jismoniy tarbiya va sport to'g'risida statistik ma'lumotlar keltirilgan.

**Kutubxona tarmoqlariga** zamonaviy axborot texnologiyalaridan foydalanilgan holda aholining adabiyotlarga bo'lgan ommaviy talabini qondiruvchi umumta'lim, o'rta maxsus, kasb-hunar va oliy ta'lim muassasalari qoshidagi axborot-resurs markazlari hamda Qoraqalpog'iston Respublikasi, viloyatlar va Toshkent shahridagi axborot-kutubxona markazlari kiritiladi.

**Professional teatrlar** tarmog'iga opera va balet, drama, musiqiy komediya, bolalar va yosh tomoshabinlar teatrlari kiritiladi.

**Muzeylar** soniga - muzey ashyolari va muzey kolleksiyalarini saqlash, o'rganish hamda ommaga namoyish etish uchun mulkdor tomonidan tashkil etilgan doimiy faoliyat yurituvchi notijorat madaniyat muassasalari kiritiladi.

**Sanatoriya-kurort muassasalari** - eng avvalo tabiiy davolash omillari (iqlim, mineral suvlar, shifobaxsh loylar va boshqalarga) qo'llanishiga asoslangan profilaktika va sog'liqni tiklovchi davolashlar uchun mo'ljallangan ixtisoslashtirilgan stasionar tibbiyot muassasalari. Ularga sanatoriyalar, sanatoriya-profilaktoriyalar, davolovchi pansionatlar, kurort poliklinikalari, balneologik shifoxonalar, loy bilan davolash shifoxonalari, doimiy faoliyat ko'rsatuvchi ixtisoslashtirilgan bolalar sanatoriya lagerlari kiradi. Ular odatda kurort va davolash-sog'lomlashtirish

## КУЛЬТУРА, ТУРИЗМ И СПОРТ

В данном разделе приведены статистические данные об информационно-ресурсных и информационно-библиотечных центрах, театрах, музеях, выпуске печатной продукции, санаторно-курортных учреждениях, организациях отдыха, гостиницах, туристских фирмах и организациях, физической культуре и спорту.

К библиотечной сети отнесены информационно-ресурсные центры при общеобразовательных, средних специальных профессиональных и высших образовательных учреждениях и информационно-библиотечные центры Республики Каракалпакстан, областей и г.Ташкента удовлетворяющие массовые запросы населения на литературу с использованием современных информационных технологий.

Сеть профессиональных театров включает театры: оперы и балета, драмы, музыкальной комедии, детские и юного зрителя.

В число музеев включаются - постоянно действующие некоммерческие учреждения культуры, созданные собственником для хранения, изучения и публичного представления музейных предметов и музейных коллекций.

Санаторно-курортные учреждения - специализированные стационарные медицинские учреждения, предназначенные для профилактического и восстановительного лечения, основанного на применении, главным образом, природных лечебных факторов (климата, минеральных вод, лечебных грязей и других). К ним относятся санатории, санатории-профилактории, пансионаты с лечением, курортные поликлиники, бальнеологические лечебницы, грязелечебницы, специализированные санаторные детские лагеря круглогодичного действия. Они распола-

hududlarida, ya'ni tabiiy davolash man'balari va aholining tabiat qo'ynida dam olishi va davolanishi uchun tashkilloshirish imkoniyati bo'lgan xududlarda joylashadi.

**Dam olish tashkilotlari** - odatda kurortlar hududida, davolash-sog'lomlashtirish joylarida, shahar tashqarisidagi hududlarda joylashgan deyarli sog'lom kishilarning dam ofishi uchun mo'ljallangan ish tartibi ma'lum darajada qat'iy belgilangan sog'lomlashtirish muassasalari. Ularga dam olish uylari, pansionatlari, bazalari va boshqa dam olish tashkilotlari kiradi. Bunday tashkilotlar doimiy (yil davomida) yoki mavsum davomida (mavsumiy) ishlashi mumkin.

**Mehmonxona** - joy fondi, qabul qilish xizmatlari, mehmonxona xizmatlari ko'rsatishni ta'minlovchi boshqa xizmatlari mavjud bo'lgan joylashtirish vositasi;

**Turistik faoliyat** - O'zbekiston Respublikasining "Turizm to'g'risida"gi qonuni va boshqa qonun xujjatlari talablariga muvofiq sayohatlarni va ular bilan bog'liq xizmatlarni tashkil etish borasidagi faoliyat.

**Sport** - odamlarning muayyan qoidalar bo'yicha tashkil etilgan, ularning jismoniy va intellektual qobiliyatini taqqoslashdan iborat bo'lgan havaskorlik asosidagi va professional asosdagi faoliyati, shuningdek ushbu faoliyatga tayyorgarlik ko'rish hamda bu faoliyat jarayonida odamlar o'rtasida yuzaga keladigan munosabatlar.

**Jismoniy tarbiya** - madaniyatning insonni jismoniy tarbiyalash, jismoniy rivojlanish va jismoniy tayyorgarlik orqali jismoniy hamda intellektual jihatdan kamol toptirish, uning qobiliyatini va harakat faolligini takomillashtirish, sog'lom turmush tarzi ko'nikmalarini shakllantirish, ijtimoiy moslashtirish maqsadida jamiyat tomonidan yaratiladigan hamda foydalaniladigan

гаются, как правило, в пределах курортов и лечебно-оздоровительных местностей, то есть территорий, обладающих природными лечебными ресурсами и пригодных для организации лечения и отдыха населения.

**Организации отдыха** - оздоровительные учреждения с более или менее регламентированным режимом, предназначенные для отдыха практически здоровых людей, расположенные, как правило, в пределах курортов, лечебно-оздоровительных местностей, в пригородных зонах. К ним относятся дома, пансионаты, базы и другие организации отдыха. Такие организации могут функционировать в течение круглого года (круглогодичные) или в течение сезона (сезонные).

**Гостиница** - средство размещения, которое имеет номерной фонд, службу приема, другие службы, которые обеспечивают предоставление гостиничных услуг;

**Туристская деятельность** - деятельность по организации путешествий и связанных с ними услуг в соответствии с требованиями Закона Республики Узбекистан «О туризме» и иных актов законодательства.

**Спорт** - организованная по определенным правилам деятельность людей, состоящая в сопоставлении их физических и интеллектуальных способностей, а также подготовка к этой деятельности и взаимоотношения людей, возникающие в ее процессе, на любительской и профессиональной основе.

**Физическая культура** - часть культуры, представляющая собой совокупность ценностей, норм и знаний, создаваемых и используемых обществом в целях физического и интеллектуального развития человека, совершенствования его способностей и двигательной активности, формирования навыков здорового образа жизни, социальной адаптации

qadriyatlar, normalar va bilimlar yig'indisidan iborat bo'lgan qismi.

Bosma nashrlarni chop etish ko'rsatkichlari tarkibiga ro'yxatga olingan kitoblar, broshyuralar, jurnallar va gazetalarning chop etilgan soni kiritiladi. Ushbu bo'limda bosma nashrlarni chop etish to'g'risidagi ma'lumotlar Alisher Navoiy nomidagi O'zbekiston Milliy kutubxonasi ma'lumotlariga asosan keltirilgan.

Mazkur bo'limda sport inshootlari va jismoniy tarbiya va sport bilan shug'ullannuvchilar soni to'g'risidagi ma'lumotlar O'zbekiston Respublikasi Jismoniy tarbiya va sport davlat qo'mitasining ma'lumotlariga asosan keltirilgan.

путем физического воспитания, физического развития и физической подготовки.

В состав показателей, характеризующих издание печатной продукции, включается число зарегистрированных изданий книг, брошюр, журналов и газет. Информация об издании печатной продукции в данном разделе приводится по данным Национальной библиотеки Узбекистана им. А.Навои.

В данном разделе информация о спорт сооружениях и численности занимающихся физической культурой и спортом приводится на основе данных Государственного комитета Республики Узбекистан по физической культуре и спорту.



**Axborot-resurs va axborot-kutubxona markazlari**  
(yil oxiriga, o'quv va o'quv-uslubiy adabiyotlarni  
hisobga olmagan holda)

**Информационно-ресурсные и  
информационно-библиотечные центры**

(на конец года, без учета учебной и учебно-методической литературы)

|  | 2016     | 2017     |  |
|--|----------|----------|--|
| Markazlar soni - jami  | 2 908    | 2 898    | Число центров - всего  |
| shu jumladan:  |          |          | в том числе в:   |
| shahar joylarda  | 1 942    | 1 930    | городской местности  |
| qishloq joylarda   | 966      | 968      | сельской местности   |
| Kitob va jurnallar soni - jami,<br><i>mln. nusxa</i>   | 49,5     | 48,2     | Число книг и журналов -<br>всего, <i>млн. экз.</i>                                 |
| shu jumladan:  |          |          | в том числе в:   |
| shahar joylarda  | 44,9     | 43,9     | городской местности  |
| qishloq joylarda   | 4,6      | 4,3      | сельской местности   |
| Foydalanuvchilar soni,<br><i>mln. kishi</i>  | 7,3      | 7,1      | Число пользователей,<br><i>млн. человек</i>  |
| O'rtacha bitta markazga to'g'ri<br>keladigan kitob va jurnallar<br>soni, <i>nusxa</i>        | 17 006,4 | 16 615,2 | Число книг и журналов<br>в среднем на один центр,<br><i>экз.</i>                   |
| O'rtacha bitta foydalanuvchiga<br>to'g'ri keladigan kitob<br>va jurnallar soni, <i>nusxa</i> | 6,8      | 6,7      | Число книг и журналов<br>в среднем на одного<br>пользователя, <i>экз.</i>          |
| O'rtacha bitta foydalanuvchiga<br>berilgan kitob va jurnallar<br>soni, <i>nusxa</i>          | 10,5     | 10,5     | Число выданных книг<br>и журналов в среднем<br>на одного пользователя, <i>экз.</i> |

Teatrlar  
(yil oxiriga)Театры  
(на конец года)

|   | 2016    | 2017    |  |
|---|---------|---------|--|
| Teatrlar soni (professional) - jami               | 53      | 50      | Число театров (профессиональных) – всего             |
| shu jumladan:                                     |         |         | в том числе:   |
| opera va balet                                    | 1       | 1       | оперы и балета                                       |
| drama, komediya va musiqiy                        | 27      | 28      | драмы, комедии и музыкальных                         |
| bolalar va yosh tomoshabinlar                     | 25      | 21      | детских и юного зрителя                              |
| Spektakllar soni                                  | 10 563  | 10 815  | Число спектаклей                                     |
| shu jumladan teatlarda:                           |         |         | в том числе в театрах:                               |
| opera va balet                                    | 247     | 247     | оперы и балета                                       |
| drama, komediya va musiqiy                        | 6 092   | 6 183   | драмы, комедии и музыкальных                         |
| bolalar va yosh tomoshabinlar                     | 4224    | 4 385   | детских и юного зрителя                              |
| Tomoshabinlar soni, ming                          | 2 639,7 | 2 462,1 | Число зрителей, тыс.                                 |
| Teatrlarga tashriflar soni, o'rtacha 1000 aholiga | 83      | 76      | Число посещений театров, в среднем на 1000 населения |

**Muzeylar**  
(yil oxiriga)

**Музеи**  
(на конец года)

|   | 2016    | 2017    |   |
|---|---------|---------|---|
| Muzeylar soni (filiallarni qo'shgan holda), birlik  | 109     | 121     | Число музеев (включая филиалы), единиц  |
| Muzeylarning eksponatlari soni, ming birlik   | 2 060,7 | 2 116,5 | Число экспонатов музеев, тыс. единиц  |
| Muzeylarda o'tkazilgan ekskursiyalar soni, birlik   | 107 144 | 134 147 | Число проведенных экскурсий в музеях, единиц  |
| Muzeylarda tashkil etilgan ko'rgazmalar soni, birlik  | 2 307   | 1 533   | Число организованных выставок в музеях, единиц  |
| Muzeylarga tashriflar soni, ming  | 5 371,1 | 3 602,1 | Число посещений музеев, тыс.  |
| shu jumladan:   |         |         | в том числе:  |
| maktab o'quvchilari, talabalar, akademik litsey va kasb-hunar kollejlari o'quvchilari tomonidan muzeylarga tashriflar | 2 693,4 | 3 135,2 | посещение музеев школьниками, студентами, учащимися академических лицеев и профессиональных колледжей |
| Muzeylarga tashriflar soni, 1000 aholiga  | 169     | 111     | Число посещений музеев на 1000 жителей  |

**Bosma nashrlarni chop etish**  
(yil davomida)

**Выпуск печатных изданий**  
(за год)

|  | 2016  | 2017  |   |
|--|-------|-------|---|
| <b>Kitoblar va broshyuralar</b>  |       |       |   |
| <b>Книги и брошюры</b>   |       |       |   |
| Kitoblar va broshyuralar soni (bosma nashrlar birligi) - jami  | 2 299 | 2 090 | Число книг и брошюр (печатных единиц) - всего                     |
| Tiraj - jami, mln. nusxa   | 25,9  | 24,4  | Тираж - всего, млн. экз.  |
| Bosma varaqlar-ottisklar, mln.   | 205,0 | 224,8 | Печатных листов-оттисков, млн.                                    |
| Kitoblar va broshyuralar umumiy sonidan adabiy-badiiy nashrlar:  |       |       | Из общего числа книг и брошюр литературно-художественных изданий: |
| bosma nashrlar birligi   | 583   | 412   | печатных единиц   |
| tiraj, mln. nusxa  | 1,4   | 1,1   | тираж, млн. экз.  |
| 1000 aholiga nisbatan kitoblar nashri, nusxa   | 812   | 754   | Издано книг на 1000 населения, экз.                               |
| <b>Jurnallar va boshqa vaqtli nashrlar (vaqtli chiqadigan to'plamlar va byulletenlarni qo'shgan holda)</b> |       |       |   |
| <b>Журналы и другие периодические издания (включая сборники и бюллетени, выходящие периодически)</b>       |       |       |   |
| Jurnallar va boshqa vaqtli nashrlar soni - jami  | 209   | 233   | Число журналов и других периодических изданий - всего             |
| Yillik tiraj - jami, mln. nusxa  | 13,3  | 12,7  | Годовой тираж - всего, млн. экз.                                  |
| Bosma varaqlar-ottisklar, mln.   | 66,5  | 63,5  | Печатных листов-оттисков, млн.                                    |
| 1000 aholiga nisbatan jurnallar nashri, nusxa  | 417   | 391   | Издано журналов на 1000 населения, экз.                           |
| <b>Gazetalar</b>   |       |       |   |
| <b>Газеты</b>  |       |       |   |
| Gazetalar soni - jami  | 606   | 602   | Число газет - всего   |
| Bir martalik tiraj - jami, mln. nusxa  | 3,1   | 4,5   | Разовый тираж - всего, млн. экз.                                  |
| Yillik tiraj - jami, mln. nusxa  | 175,6 | 203,2 | Годовой тираж - всего, млн. экз.                                  |
| 1000 aholiga nisbatan gazetalar nashri, nusxa  | 5 513 | 6 274 | Издано газет на 1000 населения, экз.                              |

**Sanatoriya-kurort muassasalari  
va dam olish tashkilotlari**  
**Санаторно-курортные учреждения  
и организации отдыха**

|   | 2016   | 2017   |  |
|---|--------|--------|--|
| Sanatoriya-kurort muassasalari<br>(ob'ektlar) soni                          | 183    | 193    | Число санаторно-курортных<br>учреждений (объектов)         |
| ularda:   |        |        | в них:   |
| o'rinlar soni, birlik   | 22 215 | 22 625 | число коек, единиц   |
| xizmat ko'rsatilgan<br>shaxslar, ming kishi                                 | 334,8  | 355,7  | обслужено лиц,<br>тыс. человек                             |
| Dam olish tashkilotlari,<br>turbazalarni qo'shgan holda<br>(ob'ektlar) soni | 251    | 267    | Число организаций отдыха,<br>включая турбазы<br>(объектов) |
| ularda:   |        |        | в них:   |
| joylar soni, birlik   | 35 103 | 34 474 | число мест, единиц   |
| xizmat ko'rsatilgan<br>shaxslar, ming kishi                                 | 288,3  | 277,1  | обслужено лиц,<br>тыс. человек                             |

**Mehmonxonalar**

**Гостиницы**

|   | 2016    | 2017    |  |
|---|---------|---------|--|
| Mehmonxona va shunga o'xshash<br>joylashtirish vositalari<br>(ob'ektlar) soni | 750     | 816     | Число гостиниц и аналогич-<br>ных средств размещения<br>(объектов) |
| ularda:   |         |         | в них:   |
| joylar soni, birlik   | 37 795  | 39 833  | число мест, единиц   |
| joylashtirilgan tashrif buyu-<br>ruvchilar, ming kishi                        | 1 513,1 | 1 714,2 | размещено посетителей,<br>тыс. человек                             |

## Turistik faoliyatni amalga oshirgan tashkilotlar

## Организации, осуществлявшие туристскую деятельность

|  | 2016  | 2017  |  |
|--|-------|-------|--|
| Turistik firma va tashkilotlar soni, <i>birlik</i>   | 433   | 449   | Количество туристских фирм и организаций, <i>единиц</i>  |
| ular tomonidan xizmat ko'rsatilganlar tashrif buyuruvchilar, <i>ming kishi</i>   | 465,4 | 670,0 | ими обслужено посетителей всего, <i>тыс. человек</i>   |
| shu jumladan:  |       |       | в том числе:   |
| qabul qilingan   | 351,0 | 558,6 | принято  |
| jo'natilgan  | 80,1  | 72,5  | отправлено   |
| faqat viza va xorijiy pasportni rasmiylashtirish, mehmonxona va boshqa yashash joylarini band qilish xizmatlari ko'rsatilgan | 34,3  | 38,8  | оказаны услуги только по оформлению визы или заграничного паспорта, бронированию мест в гостинице и других местах проживания |

Sport inshootlari  
(birlik)Спортивные сооружения  
(единиц)

|                                   | 2016   | 2017   |                               |
|-----------------------------------|--------|--------|-------------------------------|
| Sport inshootlari - jami          | 50 853 | 51 306 | Спортивные сооружения – всего |
| shu jumladan:                     |        |        | в том числе:                  |
| stadionlar                        | 399    | 410    | стадионы                      |
| sport zallari                     | 10 397 | 10 699 | спортивные залы               |
| suzish basseynlari                | 295    | 307    | плавательные бассейны         |
| ulardan usti yopilganlari         | 122    | 144    | из них крытые                 |
| otish tirlari                     | 131    | 133    | стрелковые тир                |
| sport maydonchalari va maydonlari | 39 574 | 39 699 | спортивные площадки и поля    |
| ippodromlar                       | 11     | 9      | ипподромы                     |
| manej va boshqalar                | 46     | 19     | манежи и прочие               |

**Jismoniy tarbiya va sport bilan shug'ullanuvchilar**  
**Занимающиеся физической культурой и спортом**

|   | 2016    | 2017    |  |
|---|---------|---------|--|
| Jismoniy mashg'ulotlar bilan shug'ullanuvchi aholining ulushi (uy xo'jaliklari tanlama kuzatuv natijalariga asosan), foizda | 63,7    | 62,4    | Доля населения, занимающаяся физическими упражнениями (по результатам выборочного обследования домашних хозяйств), процент |
| shu jumladan:   |         |         | в том числе:   |
| erkaklar  | 70,9    | 69,4    | мужчин   |
| ayollar   | 56,4    | 55,4    | женщин   |
| Jismoniy tarbiya darslarida jismoniy tarbiya bilan shug'ullanuvchilar soni, ming kishi                                      | 6 302,0 | 6 465,0 | Численность занимающихся физической культурой на уроках физкультуры, тыс. человек  |
| shu jumladan:   |         |         | в том числе:   |
| erkaklar  | 3 268,2 | 3 310,5 | мужчин   |
| ayollar   | 3 033,8 | 3 154,5 | женщин   |
| Sport sektsiyasi va bo'limlarida sport bilan shug'ullanayotganlar soni, ming kishi  | 2 743,3 | 2 624,3 | Число занимающихся спортом в спортивных секциях и отделениях, тыс. человек   |
| shu jumladan:   |         |         | в том числе:   |
| erkaklar  | 1 641,2 | 1 592,4 | мужчин   |
| ayollar   | 1 102,1 | 1 031,9 | женщин   |

## KORXONALAR VA TASHKILOTLARNING UMUMIY TAVSIFI

Ushbu bo'limda Korxonalar va tashkilotlarning yagona davlat registri (KTYaDR) ma'lumotlar bazasiga kiritilgan korxonalar va tashkilotlar to'g'risidagi ma'lumotlar berilgan.

KTYaDR axborot-ma'lumotnoma tusidagi, vaqti-vaqti bilan yangilab boriladigan ma'lumotlardan iborat bo'lgan avtomatlashtirilgan tizim hisoblanadi hamda yagona klassifikatsiyalar tizimi asosida korxonalar va tashkilotlarning davlat hisobini va ularni identifikatsiyalashtirishni ta'minlaydi.

O'zbekiston Respublikasining "Tadbirkorlik faoliyati erkinligining kafolatlari to'g'risida"gi Qonuni va O'zbekiston Respublikasi Prezidentining 2014 yil 7 apreldagi PF-4609-sonli Farmoniga muvofiq, quyidagilar kichik tadbirkorlik sub'ektlari hisoblanadi:

- band bo'lgan xodimlarning o'rtacha yillik soni ko'pi bilan, ishlab chiqarish tarmoqlarida - 20 kishi, xizmat ko'rsatish sohasidagi va ishlab chiqarish bilan bog'liq bo'lmagan boshqa tarmoqlarda - 10 kishi, ulgurji, chakana savdo hamda umumiy ovqatlanish tarmoqlarida - 5 kishi bo'lgan mikrofirmalar;

- kichik korxonalar, quyidagi tarmoqlarda band bo'lgan xodimlarning o'rtacha yillik soniga qarab:

qurilish materiallari, engil va oziq-ovqat sanoati sohaslarida - ko'pi bilan 200 kishi;

## ОБЩАЯ ХАРАКТЕРИСТИКА ПРЕДПРИЯТИЙ И ОРГАНИЗАЦИЙ

В разделе приводятся данные о предприятиях и организациях, включенных в базу данных Единого государственного регистра предприятий и организаций (ЕГРПО).

ЕГРПО является автоматизированной системой, содержащей периодически обновляемые данные информационно-справочного характера, и обеспечивает государственный учет и идентификацию предприятий и организаций на основе единой системы классификаций.

В соответствии с Законом Республики Узбекистан «О гарантиях свободы предпринимательской деятельности» и Указом Президента Республики Узбекистан УП-4609 от 7 апреля 2014 года субъектами малого предпринимательства являются:

- микрофирмы со среднегодовой численностью работников, занятых в производственных отраслях - не более 20 человек, в сфере услуг и других непроизводственных отраслях - не более 10 человек, в оптовой, розничной торговле и общественном питании - не более 5 человек;

- малые предприятия со среднегодовой численностью работников, занятых в отраслях:

в сфере строительных материалов, легкой и пищевой промышленности и промышленности - не более 200 человек;



metallga ishlov berish va asbobsozlik, yog'ochsozlik, mebel sanoati, shuningdek qonun hujjatlarida nazarda tutilgan boshqa sanoat-ishlab chiqarish sohalarida - ko'pi bilan 100 kishi;

mashinasozlik, metallurgiya, yoqilg'i-energetika va kimyo sanoati, qishloq xo'jaligi mahsulotlari etishtirish va ularni qayta ishlash, qurilish hamda qonun hujjatlarida nazarda tutilgan boshqa sanoat-ishlab chiqarish sohalarida - ko'pi bilan 50 kishi;

fan, ilmiy xizmat ko'rsatish, transport, aloqa, xizmat ko'rsatish sohalari (sug'urta kompaniyalaridan tashqari), savdo va umumiy ovqatlanish hamda boshqa noishlab chiqarish sohalarida - ko'pi bilan 25 kishi.

Kichik tadbirkorlik (biznes) sub'ektlariga tegishli bo'lgan korxonalar va tashkilotlar klassifikatsiyasi O'zbekiston Respublikasi Vazirlar Mahkamasining 2003 yil 11 oktyabrdagi 439-sonli "Kichik tadbirkorlik (biznes) sub'ektlariga tegishli bo'lgan korxonalar va tashkilotlar klassifikatsiyasini tasdiqlash to'g'risida"gi qarori bilan tasdiqlangan.

O'zbekiston Respublikasi Vazirlar Mahkamasining 2016 yil 24 avgustdagi "Iqtisodiy faoliyat turlarini tasniflashning xalqaro tizimiga o'tish chora-tadbirlari to'g'risida" 275-sonli qarorining 1-ilovasiga muvofiq kichik tadbirkorlik sub'ektlariga tegishli bo'lgan tashkilotlarning IFUT asosida takomillashtirilgan tasniflagichi 2017 yil 1 yanvardan joriy etildi.

derevoobrabatlayuvshoy i mebel'noy promyshlennosty, priborostroyeniya, metalloobrabotki, a takzhe prochey promyshlennno-proizvodstvennoy sfery - ne bolee 100 chelovek;

masheenostroyeniya, metallurgiya, toplivno-energeticheskoy i himicheskoy promyshlennosty, proizvodstva i pererabotki sel'skoxozyaystvennoy produktsiyi, stroitel'stva i prochey promyshlennno-proizvodstvennoy sfery - ne bolee 50 chelovek;

nauki, nauchnogo obsluzhivaniya, transporta, svyazi, sfery uslug (krome straxovyx kompaniy), torgovli i obshchestvennogo pitaniya i drugoy nepromyshlennnoy sfery - ne bolee 25 chelovek.

Klassifikatsiya predpriyatiy i organizatsiy, odnosyashixsya k sub'yektam malogo biznesa, utverzhdena Postanovleniem Kabineta Ministrov Respubliki Uzbekistan ot 11.10.2003g. №439 «Ob utverzhdenii klassifikatsiyi predpriyatiy i organizatsiy, odnosyashixsya k sub'yektam malogo predprinimatel'stva (biznesa)».

V sootvetstviye s 1-prilozheniem postanovleniya Kabineta Ministrov Respubliki Uzbekistana «O merax po perexodu na mezhdunarodnuyu sistemu klassifikatsiyi vidov ekonomicheskoy deyatelnosti» №275 ot 24 avgusta 2016 goda, s 1 yanvarya 2017 goda usovershenstvovan na osnove koda OKED klassifikatsiyu organizatsiy, odnosyashixsya k sub'yektam malogo predprinimatel'stva Respubliki Uzbekistan

Iqtisodiyot tarmoqlari bo'yicha ro'yxatdan o'tgan  
korxonalar va tashkilotlar soni  
(fermer va dehqon xo'jaliklarisiz)

Количество зарегистрированных предприятий  
и организаций по видам экономической деятельности  
(без фермерских и дехканских хозяйств)

(1 yanvar holatiga; mingda)

(на 1 января; тысяч)

|  | 2017         | 2018         |   |
|--|--------------|--------------|---|
| <b>Jami</b>  | <b>285,3</b> | <b>300,2</b> | <b>Всего</b>                                      |
| shu jumladan:                                      |              |              | в том числе:                                      |
| qishloq, baliq va o'rmon xo'jaligi                 | 20,0         | 22,6         | сельское, лесное и рыбное хозяйство               |
| sanoat   | 46,0         | 51,4         | промышленность                                    |
| qurilish   | 23,8         | 25,5         | строительство                                     |
| savdo  | 67,1         | 67,4         | торговля  |
| tashish va saqlash                                 | 11,5         | 12,5         | перевозка и хранение                              |
| yashash va ovqatlanish bo'yicha xizmatlar          | 16,5         | 18,2         | услуги по проживанию и питанию                    |
| axborot va aloqa                                   | 6,9          | 6,8          | информация и связь                                |
| sog'likni saqlash va ijtimoiy xizmatlar ko'rsatish | 8,4          | 6,0          | здравоохранение и предоставление социальных услуг |
| boshqa turlar                                      | 85,1         | 89,8         | прочие виды                                       |

**Ro'yxatdan o'tgan va faoliyat ko'rsatayotgan korxonalar va tashkilotlarning mulkchilik shakli bo'yicha taqsimlanishi**  
(fermer va dehqon xo'jaliklarisiz; 1 yanvar holatiga)

**Распределение зарегистрированных и действующих предприятий и организаций по формам собственности**  
(без фермерских и дехканских хозяйств; на 1 января)

|  | 2017                       |                               | 2018                       |                               |                                      |
|--|----------------------------|-------------------------------|----------------------------|-------------------------------|--------------------------------------|
|  | <i>jami, ming birlik</i>   | <i>jamiga nisbatan foizda</i> | <i>jami, ming birlik</i>   | <i>jamiga nisbatan foizda</i> |                                      |
|  | <i>vesego, tys. ediniq</i> | <i>v % k itoqu</i>            | <i>vesego, tys. ediniq</i> | <i>v % k itoqu</i>            |                                      |
| <b>Ro'yxatdan o'tgan - jami</b>          | <b>285,3</b>               | <b>100,0</b>                  | <b>300,2</b>               | <b>100,0</b>                  | <b>Зарегистрировано - всего</b>      |
| shu jumladan mulkchilik shakli bo'yicha: |                            |                               |                            |                               | в том числе по формам собственности: |
| davlat                                   | 38,5                       | 13,5                          | 35,5                       | 11,8                          | государственная                      |
| nodavlat                                 | 246,8                      | 86,5                          | 264,7                      | 88,2                          | негосударственная                    |
| <b>Faoliyat ko'rsatayotgan - jami</b>    | <b>268,4</b>               | <b>100,0</b>                  | <b>285,5</b>               | <b>100,0</b>                  | <b>Действующие - всего</b>           |
| shu jumladan mulkchilik shakli bo'yicha: |                            |                               |                            |                               | в том числе по формам собственности: |
| davlat                                   | 38,0                       | 14,2                          | 35,0                       | 12,3                          | государственная                      |
| nodavlat                                 | 230,4                      | 85,8                          | 250,5                      | 87,7                          | негосударственная                    |

Ro'yxatdan o'tgan kichik korxonalar va mikrofirmalarning  
iqtisodiyot tarmoqlari bo'yicha soni  
(1 yanvar holatiga; birlikda; fermer va dehqon xo'jaliklarisiz)

Число зарегистрированных малых предприятий  
и микрофирм по видам экономической деятельности  
(на 1 января; единиц; без фермерских и дехканских хозяйств)

|  | 2017           |                               | 2018           |                               |   |
|--|----------------|-------------------------------|----------------|-------------------------------|---|
|  | <i>jami</i>    | <i>jamiga nisbatan foizda</i> | <i>jami</i>    | <i>jamiga nisbatan foizda</i> |   |
|  | <i>vesego</i>  | <i>v % k umog'u</i>           | <i>vesego</i>  | <i>v % k umog'u</i>           |   |
| <b>Jami</b>  | <b>225 560</b> | <b>100,0</b>                  | <b>242 379</b> | <b>100,0</b>                  | <b>Всего</b>                                      |
| shu jumladan:                                      |                |                               |                |                               | в том числе:                                      |
| qishloq, baliq va o'rmon xo'jaligi                 | 19 596         | 8,7                           | 22 062         | 9,1                           | сельское, лесное и рыбное хозяйство               |
| sanoat   | 45 339         | 20,1                          | 50 741         | 20,9                          | промышленность                                    |
| qurilish   | 23 536         | 10,4                          | 25 208         | 10,4                          | строительство                                     |
| savdo  | 66 497         | 29,5                          | 66 865         | 27,6                          | торговля  |
| tashish va saqlash                                 | 11 199         | 5                             | 12 287         | 5,1                           | перевозка и хранение                              |
| yashash va ovqatlanish bo'yicha xizmatlar          | 16 365         | 7,2                           | 18 037         | 7,4                           | услуги по проживанию и питанию                    |
| axborot va aloqa                                   | 6 681          | 3                             | 6 518          | 2,7                           | информация и связь                                |
| sog'liqni saqlash va ijtimoiy xizmatlar ko'rsatish | 3 800          | 1,7                           | 4 514          | 1,9                           | здравоохранение и предоставление социальных услуг |
| boshqa turlar                                      | 32 547         | 14,4                          | 36 147         | 14,9                          | прочие виды                                       |

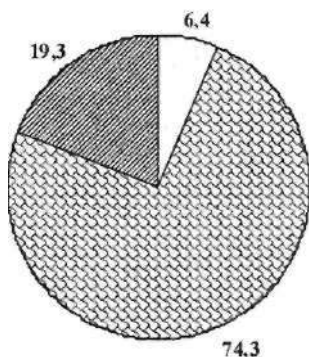
Faoliyat ko'rsatayotgan kichik korxonalar va  
mikrofirmalarning iqtisodiyot tarmoqlari bo'yicha soni  
(1 yanvar holatiga; birlikda; fermer va dehqon xo'jaliklarisiz)

Число действующих малых предприятий  
и микрофирм по видам экономической деятельности  
(на 1 января; единиц; без фермерских и дехканских  
хозяйств)

|  | 2017          |                               | 2018          |                               |   |
|--|---------------|-------------------------------|---------------|-------------------------------|---|
|  | <i>jami</i>   | <i>jamiga nisbatan foizda</i> | <i>jami</i>   | <i>jamiga nisbatan foizda</i> |   |
|  | <i>vesego</i> | <i>v % k umog'u</i>           | <i>vesego</i> | <i>v % k umog'u</i>           |   |
| <b>Jami</b>  | 210 594       | 100,0                         | 229 666       | 100,0                         | <b>Всего</b>                                      |
| shu jumladan:                                      |               |                               |               |                               | в том числе:                                      |
| qishloq, baliq va o'rmon xo'jaligi                 | 17 962        | 8,5                           | 20 530        | 8,9                           | сельское, лесное и рыбное хозяйство               |
| sanoat   | 42 847        | 20,3                          | 48 566        | 21,2                          | промышленность                                    |
| qurilish   | 21 790        | 10,3                          | 23 807        | 10,4                          | строительство                                     |
| savdo  | 61 214        | 29,1                          | 62 714        | 27,3                          | торговля  |
| tashish va saqlash                                 | 10 631        | 5,1                           | 11 779        | 5,1                           | перевозка и хранение                              |
| yashash va ovqatlanish bo'yicha xizmatlar          | 15 293        | 7,3                           | 16 964        | 7,4                           | услуги по проживанию и питанию                    |
| axborot va aloqa                                   | 6 201         | 2,9                           | 6 167         | 2,7                           | информация и связь                                |
| sog'liqni saqlash va ijtimoiy xizmatlar ko'rsatish | 3 709         | 1,8                           | 4 417         | 1,9                           | здравоохранение и предоставление социальных услуг |
| boshqa turlar                                      | 30 947        | 14,7                          | 34 722        | 15,1                          | прочие виды                                       |

**2018 yil 1 yanvar holatiga ro'yxatdan o'tgan yuridik  
shaxslarning korxonalar turlari bo'yicha tarkibiy tuzilishi  
(fermer va dehqon xo'jaliklarisiz; foizda)**

**Структура зарегистрированных юридических лиц  
по типам предприятий по состоянию  
на 1 января 2018 года  
(без дехканских и фермерских хозяйств; в процентах)**



- Kichik korxonalar / Малые предприятия
- Mikrofirmalar / Микрофирмы
- Boshqalar / Другие

2017 yilda iqtisodiy faoliyat turlari bo'yicha  
kichik korxonalar va mikrofirmalarda ro'yxatdagi  
xodimlarning o'rtacha soni

Среднесписочная численность работников  
малых предприятий и микрофирм  
по видам экономической деятельности в 2017 году

|  | Jami<br>Всего              |   |   |
|--|----------------------------|---|---|
|  | ming kishi<br>тыс. человек | jamiga<br>nisbatan foizda<br>в %<br>к итогу |   |
| <b>Jami</b>  | <b>908,0</b>               | <b>100,0</b>                                | <b>Всего</b>  |
| shu jumladan:  |                            |   | в том числе:  |
| qishloq, o'rmon va baliq<br>xo'jaligi                      | 39,0                       | 4,3   | сельское, лесное<br>и рыбное хозяйство                  |
| sanoat   | 307,1                      | 33,8  | промышленность  |
| qurilish   | 133,8                      | 14,7  | строительство   |
| savdo  | 158,1                      | 17,4  | торговля  |
| tashish va saqlash   | 74,2                       | 8,2   | перевозка и хранение                                    |
| yashash va ovqatlanish<br>bo'yicha xizmatlar               | 52,8                       | 5,8   | услуги по проживанию<br>и питанию                       |
| axborot va aloqa   | 15,5                       | 1,7   | информация и связь                                      |
| moliyaviy va sug'urta<br>faoliyati                         | 5,8                        | 0,7   | финансовая и страховая<br>деятельность                  |
| ta'lim   | 5,4                        | 0,6   | образование   |
| sog'liqni saqlash va<br>ijtimoiy xizmatlarni<br>ko'rsatish | 23,4                       | 2,6   | здравоохранение<br>и предоставление<br>социальных услуг |
| san'at, ko'ngil ochish va<br>dam olish                     | 4,0                        | 0,4   | искусство, развлечения<br>и отдых                       |
| boshqa turlari   | 88,9                       | 9,8   | прочие виды   |

**XUSUSIYLASHTIRISH  
ПРИВАТИЗАЦИЯ**

**Xududlar bo'yicha korxonalar va ob'ektlarni xususiy lashtirishning  
asosiy ko'rsatkichlari <sup>1)</sup>**  
(йил охирига)

**Основные показатели  
приватизации предприятий и объектов по регионам <sup>1)</sup>**  
(на конец года)

|                              | 2016   |  | 2017   |  |                           |
|------------------------------|--|--|--|--|---------------------------|
|                              | <i>Xususiy lashtirish<br/>irilgan<br/>korxonalar va<br/>ob'ektlar<br/>soni, birlik</i>       | <i>Davlat<br/>aktivlarini<br/>sotishdan<br/>olingan<br/>tushumlar,<br/>mlrd.so'm</i>                 | <i>Xususiy lashtirish<br/>irilgan<br/>korxonalar va<br/>ob'ektlar<br/>soni, birlik</i>       | <i>Davlat<br/>aktivlarini<br/>sotishdan<br/>olingan<br/>tushumlar,<br/>mlrd.so'm</i>                 |                           |
|                              | <i>Число при-<br/>ватизиро-<br/>ванных<br/>предпри-<br/>ятий и<br/>объектов,<br/>единаца</i> | <i>Получено<br/>средств от<br/>реализации<br/>государст-<br/>венных<br/>активов,<br/>млрд. сумов</i> | <i>Число при-<br/>ватизиро-<br/>ванных<br/>предпри-<br/>ятий и<br/>объектов,<br/>единаца</i> | <i>Получено<br/>средств от<br/>реализации<br/>государст-<br/>венных<br/>активов,<br/>млрд. сумов</i> |                           |
| Ўзбекистон Республикаси      | <b>609</b>   | <b>164,8</b>   | <b>542</b>   | <b>228,3</b>   | Республика Узбекистан     |
| Қорақалпоғистон Республикаси | 69   | 6,0  | 52   | 6,5  | Республика Каракалпакстан |
| вилоятлар:                   |  |  |  |  | область:                  |
| Андижон                      | 15   | 3,8  | 61   | 5,0  | Андижанская               |
| Бухоро                       | 20   | 7,6  | 9  | 8,0  | Бухарская                 |
| Жиззах                       | 10   | 0,8  | 50   | 3,3  | Джиззакская               |
| Қашқадарё                    | 51   | 5,9  | 16   | 8,3  | Қашқадарьинская           |
| Навоий                       | 15   | 0,7  | 14   | 1,3  | Навийская                 |
| Наманган                     | 30   | 8,7  | 52   | 29,8   | Наманганская              |
| Самарқанд                    | 29   | 4,7  | 22   | 4,2  | Самарқандская             |
| Сурхондарё                   | 52   | 2,7  | 64   | 4,0  | Сурхондарьинская          |
| Сирдарё                      | 37   | 2,0  | 18   | 1,8  | Сырдарьинская             |
| Тошкент                      | 142  | 16,4   | 84   | 28,6   | Ташкентская               |
| Фарғона                      | 64   | 10,1   | 40   | 11,0   | Ферганская                |
| Хоразм                       | 38   | 4,7  | 39   | 3,5  | Хорезмская                |
| Тошкент ш.                   | 37   | 90,7   | 21   | 113,0  | г. Ташкент                |

<sup>1)</sup> *Ўзбекистон Республикаси Хусусийлаштирилган корхоналарга қўмақлашish va рақобатни ривожлантириш давлат қўмитаси маълумотларига қўра / По данным Государственного комитета Республики Узбекистан по содействию приватизированным предприятиям и развитию конкуренции*



## SANOAT

**Sanoat mahsulotining hajmi** – umumiy va iqtisodiy faoliyat turlari bo'yicha, sanoat mahsulotining ishlab chiqarish hajmi yig'indisi, mulkchilik shaklidan qat'iy nazar, yuridik shaxslar va ularning tarkibiy bo'linmalari tomonidan ishlab chiqarilgan sanoat mahsulotlari va sanoat xususiyatiga ega xizmatlarni qiymat ko'rsatkichida aniqlanadi. Sanoat mahsulotlarining hajmi, tegishli yil davridagi narxlarda ko'rsatiladi.

**Sanoat mahsulotining qiymat miqdoridagi umumiy hajmiga** (ish, xizmatlarga) yirik, kichik, yordamchi sanoat (nosanoat korxonalarida sanoat mahsulotlarini ishlab chiqarish) hamda yakka tartibdagi tadbirkorlar (uy xo'jaliklarini qo'shgan holda) ishlab chiqarish hajmi qo'shiladi.

**Korxonaning sanoat ishlab chiqarish hajmi**, ichki ishlab chiqarish aylanmasi qiymatisiz hamda ishlab chiqaruvchi korxonalarida (QQS, aksiz, eksport bojlari va bojxona yig'imlarisiz) baholanadi.

**Natura ko'rinishdagi sanoat mahsulotlarini ishlab chiqarish**, yalpi ishlab chiqarish orqali amalga oshiriladi, ya'ni mazkur korxonada ichida sanoat ehtiyojlari uchun va buyurtmachi tomonidan berilgan xom-ashyodan ishlab chiqarilgan mahsulotlarni qo'shgan holda keltiriladi. Buyurtmachi tomonidan berilgan xom-ashyo – tuzilgan shartnomalar asosida qayta ishlab, undan mahsulot ishlab chiqarish uchun ishlab chiqaruvchilarga berilgan buyurtmachining xom-ashyosi;

## ПРОМЫШЛЕННОСТЬ

**Объем продукции промышленности** – в целом и по видам экономической деятельности определяется в стоимостном выражении, как сумма данных объема промышленной продукции, работ и услуг промышленного характера, произведенных юридическими лицами и их обособленными подразделениями независимо от формы собственности. Данные об объеме промышленной продукции приводятся в ценах, действовавших в соответствующем году.

В сводные показатели по объему промышленной продукции (работ, услуг) в стоимостном выражении включаются объемы продукции крупных, малых, подсобных предприятий (производств при непромышленных предприятиях), а также индивидуальных предпринимателей, включая домашние хозяйства).

**Объем продукции промышленного предприятия** рассчитывается без стоимости внутривзаводского оборота и оценивается в ценах предприятия-производителя без налога на добавленную стоимость, акцизов, экспортных пошлин и таможенных сборов.

**Производство промышленной продукции в натуральном выражении** приводится по валовому выпуску, т.е. включая продукцию, израсходованную на промышленно-производственные нужды внутри данного предприятия и выработанную из давальческого сырья. Давальческое сырье – это сырье, принадлежащее заказчику и переданное на промышленную переработку другим предприятиям для производства из него продукции в соответствии с заключенными договорами.

**SANOATNING ASOSIY UMUMIQTISODIY KO'RSATKICHLARI**  
**ОБЩЕЭКОНОМИЧЕСКИЕ ПОКАЗАТЕЛИ**  
**ПРОМЫШЛЕННОСТИ**

**Sanoatning asosiy ko'rsatkichlari**

**Основные показатели промышленности**

|   | 2016      | 2017      |   |
|---|-----------|-----------|---|
| Sanoat mahsuloti hajmi  |           |           | Объем промышленной продукции  |
| <i>mlrd.so'm</i>  | 111 869,4 | 148 816,0 | <i>млрд. сум</i>  |
| <i>o'tgan yilga nisbatan foizda</i>   | 106,2     | 108,0     | <i>в % к предыдущему году</i>   |
| <i>2010 yilga nisbatan foizda</i>   | 156,0     | 168,6     | <i>в % к 2010 году</i>  |
| Hisobot yilida mehnat daftar-chalari mavjud bo'lgan xodimlarning o'rtacha soni, <i>ming kishi</i> | 780,3     | 810,4     | Численность работников, имеющих трудовые книжки, в среднем за отчетный год, <i>тыс. человек</i> |

Iqtisodiy faoliyat turlari bo'yicha  
ishlab chiqarilgan mahsulotning tarkibi  
(amaldagi narxlarda; jamiga nisbatan foizda)

Структура производства продукции  
по видам экономической деятельности  
(в фактических ценах; в процентах к итогу)

|  | 2016  | 2017  |   |
|--|-------|-------|---|
| <b>Jami sanoat</b>   | 100,0 | 100,0 | <b>Вся промышленность</b>                                       |
| shu jumladan:  |       |       | в том числе:  |
| tog'-kon sanoati va ochiq konlarni ishlash   | 9,6   | 12,3  | горнодобывающая промышленность и разработка карьеров            |
| ishlab chiqaradigan sanoat   | 80,3  | 79,1  | обрабатывающая промышленность                                   |
| elektr, gaz, bug' bilan ta'minlash va havoni konditsiyalash                              | 9,4   | 7,8   | электроснабжение, подача газа, пара и кондиционирование воздуха |
| suv bilan ta'minlash; kanalizatsiya tizimi, chiqindilarni yig'ish va utilitatsiya qilish | 0,7   | 0,8   | водоснабжение; канализация, сбор и утилизация отходов           |

Iqtisodiy faoliyat turlari bo'yicha ishlab  
chiqarishning o'sish sur'atlari

Темпы роста производства  
по видам экономической деятельности

|  | 2010=100 |        | 2017 yil 2016<br>yilga nisbatan foizda |   |
|--|----------|--------|--|---|
|  | 2016     | 2017   | 2017г.<br>в % к 2016г.                 |   |
| Tog'-kon sanoati<br>va ochiq konlarni<br>ishlash                                     | 121,0    | 140,1  | 115,8                                  | Горнодобывающая<br>промышленность<br>и разработка<br>карьеров           |
| Ko'mir, lignit, neft va<br>tabiiy gaz qazib chi-<br>qarish                           | 122,1    | 152,7  | 125,1                                  | Добыча угля, лигни-<br>та, нефти и при-<br>родного газа                 |
| Metall rudalarini qazib<br>chiqarish   | 111,7    | 114,1  | 102,1                                  | Добыча металличе-<br>ских руд   |
| Boshqa turdagi<br>tog'-kon sanoat<br>maxsulotlarini ishlab<br>chiqarish              | 3,1 p.   | 3,9 p. | 126,6                                  | Прочая деятельность<br>горнодобывающей<br>промышленности                |
| Ishlab chiqaradigan<br>sanoat  | 166,6    | 180,4  | 108,3                                  | Обрабатывающая<br>промышленность  |
| Oziq-ovqat,<br>ichimliklar va tamaki<br>mahsulotlarini ishlab<br>chqarish            | 191,6    | 184,4  | 96,3                                   | Производство продук-<br>тов питания, напит-<br>ков, табачных<br>изделий |
| To'qimachilik, kiyim,<br>teri va unga tegishli<br>mahsulotlarini ishlab<br>chiqarish | 168,8    | 179,2  | 106,1                                  | Производство<br>текстильных<br>изделий, одежды,<br>кожаной<br>продукции |

Davomi

Продолжение

|   | 2010=100 |        | 2017 yil 2016<br>yilga nisbatan foizda<br>2017z.<br>% k 2016z. |  |
|---|----------|--------|--|--|
|   | 2016     | 2017   |  |  |
| Qog'oz va qog'oz mahsulotlari, mebel, yog'och, po'kak, pohlol va to'qish uchun materiallardan buyumlar ishlab chiqarish | 3,0 p.   | 3,2 p. | 106,0  | Производство деревянных и пробковых изделий, изделий из соломки и материалов для плетения, бумаги и бумажной продукции, мебели |
| Nashr qilish, yozilgan materiallarni aks ettirish bo'yicha xizmatlar  | 2,3 p.   | 2,5 p. | 107,7  | Печать и воспроизведение записанных материалов   |
| Koks va neftni qayta ishlash mahsulotlari   | 90,0     | 87,8   | 97,5   | Производство кокса и продуктов нефтепереработки  |
| Kimyo mahsulotlari, rezina va plastmassa buyumlarini ishlab chiqarish   | 188,3    | 199,2  | 105,8  | Производство химической продукции, резиновых и пластмассовых изделий   |
| Asosiy farmatsevtika mahsulotlari va farmatsevtika preparatlarini ishlab chiqarish                                      | 3,8 p.   | 4,3 p. | 111,7  | Производство основных фармацевтических продуктов и препаратов  |
| Boshqa nometall mineral buyumlar  | 2,1 p.   | 2,3 p. | 111,8  | Производство прочей неметаллической минеральной продукции  |

Davomi

Продолжение

|  | 2010=100 |       | 2017 yil 2016<br>yilga nisbatan<br>foizda |   |
|--|----------|-------|---|---|
|  | 2016     | 2017  | 2017z.<br>в % к 2016z.                    |   |
| Metallurgiya sanoati   | 121,4    | 130,9 | 107,8                                     | Металлургическая промышленность   |
| Mashina va uskunalarni ishlab chiqarish, ta'mirlash va o'rnatish, avtotransport vositalari, treylerlar, yacim pritseplar va boshqa tayyor mahsulotlarni ishlab chiqarish | 133,8    | 199,3 | 149,0                                     | Производство, ремонт, установка машин и оборудования, производство автотранспортных средств, трейлеров и полуприцепов, прочих готовых металлических изделий |
| Elektr, gaz, bug' bilan ta'minlash va havoni konditsiyalash  | 125,2    | 121,1 | 96,7                                      | Электроснабжение, подача газа, пара и кондиционирование воздуха   |
| Suv bilan ta'minlash; kanalizatsiya tizimi, chiqindilarni yig'ish va utilitatsiya qilish   | 165,9    | 195,1 | 117,6                                     | Водоснабжение; канализация, сбор и утилизация отходов   |

2017 yilda iste'mol mollarini ishlab chiqarish  
(amaldagi narxlarda)

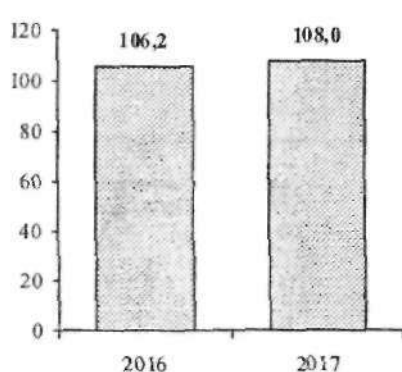
Производство потребительских товаров в 2017 году  
(в фактических ценах)

|                                | <i>Jami</i><br><i>Всего</i>             |   | <i>Aholi jon boshiga, ming so'm</i><br><i>На душу населения, тыс. сум</i> | <i>2017 yil 2016 yilga nisbatan foizda</i><br><i>2017z. в % к 2016z.</i> |                                       |
|--------------------------------|---|---|---|--|---------------------------------------|
|                                | <i>mlrd. so'm</i><br><i>млрд. сумов</i> | <i>jamiga nisbatan foizda</i><br><i>в % к итогу</i> |   |  |                                       |
| <b>Jami - iste'mol mollari</b> | <b>59 690,4</b>                         | <b>106,7</b>  | <b>1 842,9</b>  | <b>104,9</b>   | <b>Потребительские товары - всего</b> |
| shu jumladan                   |   |   |   |  | в том числе:                          |
| oziq-ovqat                     | 23 305,7                                | 94,8  | 719,6   | 93,2   | продукты питания                      |
| vino-arog mahsulotlari va pivo | 1 646,6                                 | 101,8   | 50,8  | 100,1  | вино-водочные изделия и пиво          |
| nooziq-ovqat                   | 34 738,1                                | 116,7   | 1072,5  | 114,8  | непродовольственные товары            |

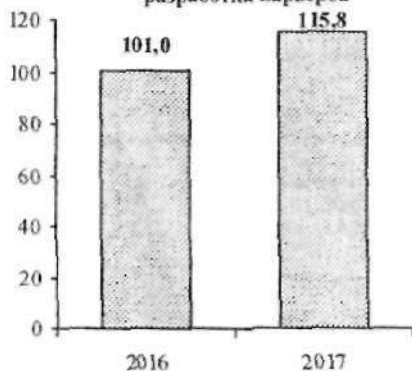
Iqtisodiy faoliyat turlari bo'yicha sanoat  
ishlab chiqarishining o'sish sur'atlari  
(o'tgan yilga nisbatan foizda)

Темпы роста промышленного производства  
по видам экономической деятельности  
(в процентах к предыдущему году)

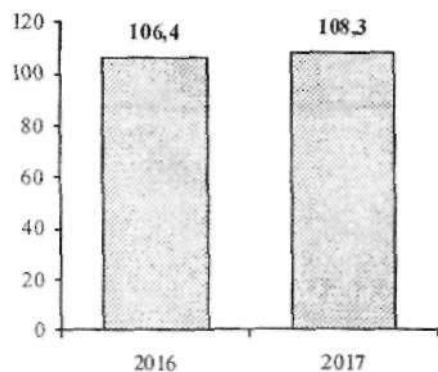
Jami sanoat / Вся промышленность



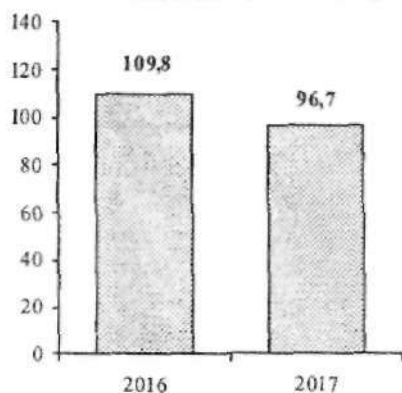
Tog'-kon sanoati va ochiq  
konlarni ishlash / Горнодобы-  
вающая промышленность и  
разработка карьеров



Ishlab chiqaradigan sanoat /  
Обрабатывающая  
промышленность



Elektr, gaz, bug' bilan ta'minlash va  
havoni konditsiyalash / Электроснаб-  
жение, подача газа, пара  
и кондиционирование воздуха





**IQTISODIY FAOLIYAT TURLARI BO'YICHA  
ASOSIY ISH KO'RSATKICHLARI**

**ОСНОВНЫЕ ПОКАЗАТЕЛИ РАБОТЫ  
ПО ВИДАМ ЭКОНОМИЧЕСКОЙ ДЕЯТЕЛЬНОСТИ**

**Tog'-kon sanoati va ochiq konlarni ishlashning  
asosiy ish ko'rsatkichlari**

**Основные показатели работы горнодобывающей  
промышленности и разработки карьеров**

|   | 2016     | 2017     |  |
|---|----------|----------|--|
| Sanoat mahsuloti hajmi,<br><i>mlrd.so'm</i>   | 10 721,2 | 18 234,7 | Объем промышленной<br>продукции, <i>млрд. сум</i>  |
| Hisobot yilida mehnat daftar-<br>chalari mavjud bo'lgan<br>xodimlarning o'rtacha soni,<br><i>ming kishi</i> | 121,2    | 83,1     | Численность работников,<br>имеющих трудовые книжки,<br>в среднем за отчетный год,<br><i>тыс. человек</i> |
| Ishlab chiqarish:   |          |          | Производство (добыча):   |
| tabiiy gaz, <i>mlrd.m<sup>3</sup></i>   | 56,1     | 56,6     | газ естественный, <i>млрд.м<sup>3</sup></i>  |
| neft, gaz kondensatini qo'shgan<br>holda, <i>mln.t</i>  | 2,6      | 2,8      | нефть, включая газовый<br>конденсат, <i>млн. т</i>   |
| ko'mir, <i>mln.t</i>  | 3,9      | 4,0      | уголь, <i>млн. т</i>   |
| shag'al, <i>ming t</i>  | 2 610,5  | 4 410,3  | гравий, <i>тыс. т</i>  |
| chaqiq tosh, <i>ming t</i>  | 8 164,3  | 8 475,1  | щебень, <i>тыс. т</i>  |

**Ishlab chiqaradigan sanoatning  
asosiy ish ko'rsatkichlari**

**Основные показатели работы  
обрабатывающей промышленности**

|   | 2016     | 2017      |  |
|---|----------|-----------|--|
| Sanoat mahsuloti hajmi,<br><i>mlrd.so'm</i>   | 89 793,3 | 117 736,0 | Объем промышленной<br>продукции, <i>млрд. сум</i>  |
| Hisobot yilida mehnat daftar-<br>chalari mavjud bo'lgan<br>xodimlarning o'rtacha soni,<br><i>ming kishi</i> | 510,9    | 590,9     | Численность работников,<br>имеющих трудовые книжки,<br>в среднем за отчетный год,<br><i>тыс. человек</i> |

Oziq-ovqat, ichimliklar va tamaki mahsulotlarini  
ishlab chiqarish

Производство продуктов питания, напитков,  
табачных изделий

|   | 2016     | 2017     |  |
|---|----------|----------|--|
| Sanoat mahsuloti hajmi,<br><i>mlrd.so'm</i>   | 26 782,3 | 28 194,7 | Объем промышленной<br>продукции, <i>млрд. сум</i>  |
| Hisobot yilida mehnat daftar-<br>chalari mavjud bo'lgan<br>xodimlarning o'rtacha soni,<br><i>ming kishi</i> | 89,2     | 92,0     | Численность работников, имею-<br>щих трудовые книжки,<br>в среднем за отчетный год,<br><i>тыс. человек</i> |
| Ishlab chiqarish:   |          |          | Производство:  |
| go'sht va go'sht mahsulotlari,<br><i>ming tn</i>  | 287,2    | 233,7    | мясо и мясопродукты,<br><i>тыс. tn</i>   |
| sut va sut mahsulotlari,<br><i>ming t</i>   | 546,3    | 579,9    | молоко и молочные продукты,<br><i>тыс. t</i>   |
| pishloq va brinza, <i>ming tn</i>   | 11,6     | 11,5     | сыры и брынза, <i>тыс. tn</i>  |
| shakar, <i>ming tn</i>  | 535,0    | 473,3    | сахар-песок, <i>тыс. tn</i>  |
| tuz, <i>ming tn</i>   | 69,3     | 62,5     | соль поваренная, <i>тыс. tn</i>  |
| konservalar,<br><i>mln. shartli banka</i>   | 946,9    | 1 153,1  | консервы,<br><i>млн. усл. банок</i>  |
| shundan:  |          |          | из них:  |
| baliq   | 0,4      | 0,4      | рыбные   |
| sut   | 21,2     | 33,5     | молочные   |
| meva-sabzavot konservalari  | 924,2    | 1 117,9  | плодовоовощные консервы  |
| un, <i>ming tn</i>  | 2 268,2  | 2 597,7  | мука, <i>тыс. tn</i>   |
| yorma, <i>ming tn</i>   | 43,3     | 43,4     | крупа, <i>тыс. tn</i>  |

Davomi

Продолжение

|   | 2016     | 2017     |   |
|---|----------|----------|---|
| non va non mahsulotlari,<br><i>ming tn</i>          | 1 575,3  | 1 818,0  | хлеб и хлебобулочные<br>изделия, тыс. <i>tn</i>     |
| makaron mahsulotlari,<br><i>ming tn</i>             | 125,0    | 120,4    | макаронные изделия,<br>тыс. <i>tn</i>               |
| o'simlik yog'i, <i>ming tn</i>                      | 223,6    | 236,3    | растительное масло, тыс. <i>tn</i>                  |
| mol yog'i, <i>ming tn</i>                           | 13,1     | 12,4     | масло животное, тыс. <i>tn</i>                      |
| kolbasa mahsulotlari, <i>tn</i>                     | 43 554,6 | 29 233,5 | колбасные изделия, <i>tn</i>                        |
| margarin mahsulotlari,<br><i>ming tn</i>            | 33,8     | 36,1     | маргариновая продукция,<br>тыс. <i>tn</i>           |
| muzqaymoq, <i>ming tn</i>                           | 19,2     | 18,7     | мороженое, тыс. <i>tn</i>                           |
| alkogolsiz ichimliklar <i>mln.dal</i>               | 66,8     | 63,8     | безалкогольные напитки,<br><i>mln. dal</i>          |
| tabiiy choy, <i>ming tn</i>                         | 32,6     | 28,3     | чай натуральный, тыс. <i>tn</i>                     |
| oziq-ovqat spirti,<br><i>ming dal</i>               | 6 952,7  | 7 132,5  | спирт пищевой,<br>тыс. <i>dal</i>                   |
| aroq va liker aroq<br>mahsulotlari, <i>ming dal</i> | 15 382,8 | 15 822,2 | водка и ликеро-водочные<br>изделия, тыс. <i>dal</i> |
| uzum vinosi, <i>ming dal</i>                        | 2 583,4  | 2 494,5  | вино виноградное, тыс. <i>dal</i>                   |
| konyak, <i>ming dal</i>                             | 310,1    | 243,1    | коньяк, тыс. <i>dal</i>                             |
| gazlangan suvlar,<br><i>ming dal</i>                | 18 927,0 | 14 630,8 | газированные воды,<br>тыс. <i>dal</i>               |
| ma'danli suvlar, <i>mln.yarimlitr</i>               | 453,7    | 374,6    | минеральные воды,<br><i>mln. полулитров</i>         |

То'qimachilik, kiyim, teri  
mahsulotlarini ishlab chiqarish

Производство текстильных изделий, одежды,  
кожаной продукции

|   | 2016     | 2017     |  |
|---|----------|----------|--|
| Sanoat mahsuloti hajmi,<br><i>mlrd.so'm</i>   | 18 635,2 | 24 286,1 | Объем промышленной<br>продукции, <i>млрд. сум</i>  |
| Hisobot yilida mehnat<br>daftarchalari mavjud<br>bo'lgan xodimlarning<br>o'rtacha soni, <i>ming kishi</i> | 147,6    | 171,7    | Численность работников,<br>имеющих трудовые книжки,<br>в среднем за отчетный год,<br><i>тыс. человек</i> |
| Ishlab chiqarish:   |          |          | Производство:  |
| ip kalava, <i>ming tonna</i>  | 367,1    | 393,2    | пряжа ж/б, <i>тыс.т</i>  |
| gazlamalar, <i>mln. m<sup>2</sup></i>   | 284,0    | 364,1    | ткани, <i>млн.м<sup>2</sup></i>  |
| shu jumladan:   |          |          | в том числе:   |
| ip gazlama  | 197,3    | 253,1    | хлопчатобумажные   |
| ipak gazlama  | 1,9      | 5,4      | шелковые   |
| chulki-paypoq<br>mahsulotlari, <i>mln. juft</i>   | 50,2     | 68,0     | чулочно-носочные изделия,<br><i>млн. пар</i>   |
| trikotaj mahsulotlari,<br><i>mln. dona</i>  | 215,1    | 272,7    | трикотажные изделия,<br><i>млн. шт.</i>  |
| xom ipak iplar, <i>tonna</i>  | 1 009,3  | 1 810,4  | нити шелка-сырца, <i>тонн</i>  |
| po'yabzal, <i>ming juft</i>   | 9 208,2  | 10 368,2 | обувь, <i>тыс. пар</i>   |
| gilam va gilam<br>mahsulotlari, <i>ming m<sup>2</sup></i>   | 39 373,4 | 36 612,0 | ковры и ковровые изделия,<br><i>тыс.м<sup>2</sup></i>  |
| trikotaj polotnosi,<br><i>ming tn</i>   | 50,9     | 58,9     | трикотажное полотно,<br><i>тыс.тн</i>  |
| tikuv mahsulotlari,<br><i>mlrd.so'm</i>   | 2 469,9  | 2 949,8  | швейные изделия, <i>млрд. сум</i>  |

Yog'och, po'kak buyumlar, pohl va to'qish uchun materiallardan buyumlar, qog'oz va qog'oz mahsulotlari, mebel ishlab chiqarish

Производство деревянных и пробковых изделий, изделий из соломки и материалов для плетения, бумаги и бумажной продукции, мебели

|   | 2016    | 2017    |  |
|---|---------|---------|--|
| Sanoat mahsuloti hajmi,<br><i>mlrd.so'm</i>   | 2 900,6 | 3 520,5 | Объем промышленной<br>продукции, <i>млрд. сум</i>  |
| Hisobot yilida mehnat daftar-<br>chalari mavjud bo'lgan<br>xodimlarning o'rtacha soni,<br><i>ming kishi</i> | 21,0    | 22,6    | Численность работников, имею-<br>щих трудовые книжки,<br>в среднем за отчетный год,<br><i>тыс. человек</i> |
| Ishlab chiqarish:   |         |         | Производство:  |
| arralangan yog'och materiallari,<br><i>ming m<sup>3</sup></i>   | 18,0    | 38,9    | пиломатериалы,<br><i>тыс. куб.м.</i>   |
| taxtali kabel<br>barabanlari, <i>t</i>  | 1 240,0 | 1 108,0 | барабаны кабельные<br>деревянные, <i>т</i>   |
| qog'oz va karton, <i>ming t</i>   | 43,9    | 44,3    | бумага и картон, <i>тыс. т</i>   |
| mebel, <i>mlrd.so'm</i>   | 1 371,4 | 1 819,5 | мебель, <i>млрд.сум</i>  |
| maktab daftarlari,<br><i>ming t</i>   | 4,6     | 3,7     | тетради школьные,<br><i>тыс. т.</i>  |
| selluloza, <i>ming t</i>  | 12,8    | 17,4    | целлюлоза, <i>тыс. т</i>   |

## Yozilgan materiallarni nashr qilish va aks ettirish

## Печать и воспроизведение записанных материалов

|   | 2016  | 2017    |  |
|---|-------|---------|--|
| Sanoat mahsuloti hajmi,<br><i>mlrd.so'm</i>   | 939,9 | 1 129,7 | Объем промышленной<br>продукции, <i>млрд. сум</i>  |
| Hisobot yilida mehnat daftar-<br>chalari mavjud bo'lgan<br>xodimlarning o'rtacha soni,<br><i>ming kishi</i>   | 7,8   | 7,7     | Численность работников,<br>имеющих трудовые книжки,<br>в среднем за отчетный год,<br><i>тыс. человек</i>   |
| Ishlab chiqarish:   |       |         | Производство:  |
| Kitoblar, geografiya xaritalar,<br>gidrografik yoki shu kabi<br>kartalarning barcha turlari,<br>reproduksiyalar, chizmalar va<br>fotosuratlar, otkritkalarni bosib,<br><i>mlrd.so'm</i> | 114,0 | 166,4   | Услуги по печатанию книг,<br>географических карт, гидро-<br>графических или аналогич-<br>ных карт всех видов, репро-<br>дукций, чертежей и фотогра-<br>фий, открыток, <i>млрд. сум</i> |
| Gazetalarni bosib chiqarish<br>bo'yicha xizmatlar,<br><i>mlrd.so'm</i>  | 60,8  | 74,0    | Услуги по печатанию<br>газет, <i>млрд. сум</i>   |
| Haftada to'rt martadan kam<br>chiqadigan jumallar va davriy<br>nashrlarni bosib chiqarish<br>bo'yicha xizmatlar, <i>mlrd.so'm</i>   | 31,6  | 40,5    | Услуги по печатанию жур-<br>налов и периодических<br>изданий, выходящих реже<br>четырёх раз в неделю,<br><i>млрд. сум</i>  |

## Koks va neftni qayta ishlash mahsulotlarini ishlab chiqarish

## Производство кокса и продуктов нефтепереработки

|   | 2016    | 2017    |  |
|---|---------|---------|--|
| Sanoat mahsuloti hajmi,<br><i>mird.so'm</i>   | 2 886,7 | 3 681,9 | Объем промышленной<br>продукции, млрд. сум   |
| Hisobot yilida mehnat daftar-<br>chalarini mavjud bo'lgan<br>xodimlarning o'rtacha soni,<br><i>ming kishi</i> | 17,1    | 16,5    | Численность работников,<br>имеющих трудовые книжки,<br>в среднем за отчетный год,<br><i>тыс. человек</i> |
| Ishlab chiqarish:   |         |         | Производство:  |
| Suyultirilgan propan<br>va butan, <i>ming t</i>   | 654,9   | 738,2   | Пропан и бутан<br>сжиженные, <i>тыс. т</i>   |
| Dizel yoqilg'isi, <i>ming t</i>   | 1 008,3 | 1 016,7 | Дизельное топливо, <i>тыс. т</i>   |
| Neft bitumi, <i>ming t</i>  | 155,2   | 142,1   | Нефтяной битум, <i>тыс. т</i>  |

**Asosiy farmatsevtika mahsulotlari va preparatlarini  
ishlab chiqarish**

**Производство основных фармацевтических  
продуктов и препаратов**

|  | 2016     | 2017     |   |
|--|----------|----------|---|
| Sanoat mahsuloti hajmi,<br><i>mlrd.so'm</i>  | 1 220,9  | 1 403,1  | Объем промышленной<br>продукции, <i>млрд. сум</i>   |
| Hisobot yilida mehnat daftar-<br>chalari mavjud bo'lgan<br>xodimlarning o'rtacha soni,<br><i>ming kishi</i>  | 6,3      | 7,7      | Численность работников,<br>имеющих трудовые книжки,<br>в среднем за отчетный год,<br><i>тыс. человек</i>  |
| Ishlab chiqarish:  |          |          | Производство:   |
| Provitaminlar, vitaminlar va<br>ularning hosilalari, <i>tn</i>   | 3 905,8  | 238,5    | Провитамины, витамины<br>и их производные, <i>тн</i>  |
| Tarkibida gormonlar yoki<br>antibiotiklar bo'lmagan<br>medikamentlar, <i>tn</i>  | 24 430,2 | 30 363,7 | Медикаменты, не содержа-<br>щие гормоны или<br>антибиотики, <i>тн</i>   |
| Chakana savdo uchun<br>qadoqlangan, farmatsevtik<br>moddalar bilan qoplangan<br>yoki shimdirilgan paxta,<br>bint va shu kabi materiallar,<br><i>tn</i> | 3 573,3  | 3 267,2  | Вата, марля и аналогичные<br>материалы, пропитанные<br>или покрытые фармацев-<br>тическими веществами,<br>расфасованные для<br>розничной продажи, <i>тн</i> |



### Kimyo mahsulotlari, rezina va plastmassa buyumlarini ishlab chiqarish

#### Производство химической продукции, резиновых и пластмассовых изделий

|  | 2016    | 2017     |   |
|--|---------|----------|---|
| Sanoat mahsuloti hajmi,<br><i>mlrd. sum</i>  | 9 973,5 | 13 129,6 | Объем промышленной<br>продукции, <i>млрд. сум</i>   |
| Hisobot yilida mehnat daftar-<br>chalari mavjud bo'lgan<br>xodimlarning o'rtacha soni,<br><i>ming kishi</i>            | 60,3    | 64,0     | Численность работников,<br>имеющих трудовые книжки,<br>в среднем за отчетный год,<br><i>тыс. человек</i>        |
| Ishlab chiqarish:  |         |          | Производство:   |
| mineral o'g'itlar (100 foiz<br>to'yimli ozuqa hisobida),<br><i>ming tn</i>   | 1 225,7 | 1 141,9  | минеральные удобрения<br>(в пересчете на 100% пита-<br>тельных веществ), <i>тыс. тн</i>                         |
| shu jumladan:  |         |          | в том числе:  |
| azotli   | 944,7   | 854,8    | азотные   |
| fosfatli   | 143,0   | 119,1    | фосфатные   |
| kaliyli  | 138,0   | 168,0    | калийные  |
| ammiak, <i>ming tn</i>   | 1 386,9 | 1 290,1  | аммиак, <i>тыс. тн</i>  |
| monogidratli sulfat kislota,<br><i>ming t</i>  | 1 518,1 | 1 419,9  | серная кислота<br>в моногидрате, <i>тыс. тн</i>   |
| boshqa guruhlarga kiritil-<br>magan birlamchi forma-<br>lardagi tsellyuloza va uning<br>kimyoviy hosilalari, <i>tn</i> | 1 782,5 | 1 720,6  | целлюлоза и ее химические<br>производные в первичных<br>формах не включенные в<br>другие группировки, <i>тн</i> |

Davomi

Продолжение

|   | 2016  | 2017  |  |
|---|-------|-------|--|
| polietilen, <i>ming tn</i>  | 465,3 | 521,0 | полиэтилен, <i>тыс. тн</i>   |
| birlamchi formalardagi polipropilen, <i>ming tn</i>                             | 77,1  | 94,2  | полипропилен в первичных формах, <i>тыс. тн</i>                    |
| lak-bo'yoq mahsulotlari, <i>ming tn</i>   | 64,7  | 67,4  | лакокрасочные материалы, <i>тыс. тн</i>                            |
| kaustik soda, <i>ming tn</i>  | 36,4  | 85,1  | сода каустическая, <i>тыс. тн</i>                                  |
| kaltsiylangan soda, <i>ming tn</i>  | 124,9 | 172,2 | сода кальцинированная, <i>тыс. тн</i>                              |
| texnik tuz, <i>ming tn</i>  | 598,5 | 253,3 | соль техническая, <i>тыс. тн</i>                                   |
| kimyoviy tola va iplar, <i>ming tn</i>  | 15,4  | 8,3   | волокна и нити химические, <i>тыс. тн</i>                          |
| sianlangan natriy, <i>ming tn</i>   | 28,0  | 27,8  | цианистый натрий, <i>тыс. тн</i>                                   |
| plastmassadan plitalar, listlar, plyonka, zarqog'oz va tasmalar, <i>ming tn</i> | 27,0  | 29,1  | плиты, листы, пленка, фольга и полосы из пластмасс, <i>тыс. тн</i> |
| sun'iy kir yuvish vositalari, <i>ming tn</i>                                    | 55,8  | 48,7  | синтетические моющие средства, <i>тыс. тн</i>                      |

## Metallurgiya sanoati

## Металлургическая промышленность

|   | 2016    | 2017     |  |
|---|---------|----------|--|
| Sanoat mahsuloti hajmi,<br><i>mlrd.so'm</i>   | 8 040,1 | 12 498,8 | Объем промышленной<br>продукции, млрд. сум   |
| Hisobot yilida mehnat daftar-<br>chalari mavjud bo'lgan<br>xodimlarning o'rtacha soni,<br><i>ming kishi</i> | 16,2    | 61,5     | Численность работников,<br>имеющих трудовые книжки,<br>в среднем за отчетный год,<br><i>тыс. человек</i> |
| Ishlab chiqarish:   |         |          | Производство:  |
| tayyor qora metallar<br>prokati, <i>ming tn</i>   | 809,4   | 744,2    | готовый прокат черных<br>металлов, <i>тыс. тн</i>  |
| egilgan po'lat profillari,<br><i>ming tn</i>  | 12,7    | 18,6     | гнутые профили стальные,<br><i>тыс. тн</i>   |
| po'lat quvurlar, <i>ming tn</i>   | 210,7   | 177,8    | трубы стальные, <i>тыс. тн</i>   |
| emallangan po'lat<br>idishlar, <i>tn</i>  | 2 370,4 | 2 465,5  | посуда стальная<br>эмалированная, <i>тн</i>  |
| mis quvur va trubkalar, <i>tn</i>   | 5 960,4 | 7 156,7  | трубы и трубки из меди, <i>тн</i>  |

## Boshqa nemetall mineral mahsulotlarini ishlab chiqarish

## Производство прочей неметаллической минеральной продукции

|   | 2016    | 2017    |  |
|---|---------|---------|--|
| Sanoat mahsuloti hajmi,<br><i>mlrd. sum</i>   | 6 338,3 | 7 528,2 | Объем промышленной<br>продукции, <i>млрд. сум</i>  |
| Hisobot yilida mehnat daftar-<br>chalari mavjud bo'lgan<br>xodimlarning o'rtacha soni,<br><i>ming kishi</i> | 59,2    | 60,2    | Численность работников,<br>имеющих трудовые книжки,<br>в среднем за отчетный год,<br><i>тыс. человек</i> |
| Ishlab chiqarish:   |         |         | Производство:  |
| sement, <i>ming t</i>   | 8 645,9 | 9 132,2 | цемент, <i>тыс. т</i>  |
| yig'ma temir-beton<br>konstruksiya va buyumlari,<br><i>ming m<sup>3</sup></i>                               | 1 670,9 | 1 695,9 | сборные железобетонные<br>конструкции и изделия,<br><i>тыс. м<sup>3</sup></i>                            |
| devorbop materiallar,<br><i>mln. dona shartli g'isht</i>  | 2 133,5 | 1 567,7 | стеновые материалы,<br><i>млн. шт. усл. кирпича</i>  |
| shu jumladan:   |         |         | в том числе:   |
| kurilish g'ishti,<br><i>mln. dona shartli g'isht</i>  | 1 487,1 | 1 567,2 | кирпич строительный,<br><i>млн. штук усл. кирпича</i>  |
| yumshoq tom yopkich<br>materiallari va izol, <i>mln. m<sup>2</sup></i>                                      | 10,4    | 6,6     | мягкие кровельные материалы<br>и изол, <i>млн. м<sup>2</sup></i>   |
| ichki devorlarni qoplashga<br>mo'ljallangan sopol plitkalar,<br><i>ming m<sup>2</sup></i>                   | 9 351,2 | 9 265,6 | плитки керамические глазури-<br>ванные для внутренней<br>облицовки стен, <i>тыс. м<sup>2</sup></i>       |
| deraza oynasi, <i>ming m<sup>2</sup></i>  | 7 283,0 | 7 348,0 | оконное стекло, <i>тыс. м<sup>2</sup></i>  |
| asbestsementli shifer,<br><i>mln. shartli plitka</i>  | 405,5   | 461,6   | листы асбестоцементные<br>(шифер), <i>млн. усл. плит.</i>  |
| sendvich panellar, <i>ming m<sup>2</sup></i>  | 363,3   | 1 143,1 | сэндвич панели, <i>тыс. м<sup>2</sup></i>  |

Mashina va uskunalarni ishlab chiqarish, ta'mirlash  
va o'rnatish, avtotransport vositalari, treylerlar, yarim  
pritseplar va boshqa tayyor metall buyumlarini ishlab chiqarish

Производство, ремонт, установка машин  
и оборудования, производство автотранспортных средств, трей-  
леров и полуприцепов, прочих готовых металлических изделий

|  | 2016     | 2017     |  |
|--|----------|----------|--|
| Sanoat mahsuloti hajmi,<br><i>mlrd.so'm</i>  | 10 998,5 | 21 330,5 | Объем промышленной<br>продукции, <i>млрд. сум</i>  |
| Hisobot yilida mehnat daftarchalari<br>mavjud bo'lgan xodimlarning<br>o'rtacha soni, <i>ming kishi</i> | 82,7     | 84,2     | Численность работников,<br>имеющих трудовые книжки,<br>в среднем за отчетный год,<br><i>тыс. человек</i> |
| Ishlab chiqarish:  |          |          | Производство:  |
| avtomobillar, <i>dona</i>  | 92 738   | 145 226  | автомобили, <i>шт.</i>   |
| shundan:   |          |          | из них:  |
| yengil avtomobillar,<br><i>dona</i>  | 85 674   | 135 471  | легковые, <i>шт.</i>   |
| yuk avtomobillar (ixtisoslash-<br>tirilgani qo'shilgan holda),<br><i>ming dona</i>                     | 6 156    | 8 678    | грузовые (включая специа-<br>лизированные), <i>тыс. шт.</i>  |
| avtobuslar, <i>dona</i>  | 908      | 1 057    | автобусы, <i>шт.</i>   |
| avtomobil dvigatellari,<br><i>ming dona</i>  | 44,1     | 91,6     | автомобильные двигатели,<br><i>тыс. шт.</i>  |
| traktorlar, <i>ming dona</i>   | 0,7      | 1,182    | тракторы, <i>тыс. шт.</i>  |
| traktor kultivatorlari, <i>ming dona</i>   | 2,2      | 1,2      | тракторные культиваторы,<br><i>тыс. шт.</i>  |
| g'alla o'ruvchi kombaynlar, <i>dona</i>  | 232      | 312      | зерноуборочные комбайны,<br><i>шт.</i>   |
| boronalar, <i>dona</i>   | 3 310    | 912      | бороны, <i>шт.</i>   |
| seyalkalar, <i>dona</i>  | 1 410    | 1260     | сеялки, <i>шт.</i>   |
| o'rgichlar, <i>dona</i>  | 201      | 187      | косилки, <i>шт.</i>  |
| 1 kV dan ortiq bo'lmagan kuch-<br>lanish uchun avtomatik<br>o'chiruvchilar, <i>tn</i>                  | 100,3    | 134,7    | выключатели автоматические<br>на напряжение не более<br>1 кВ, <i>тн</i>                                  |

Davomi

Продолжение

|  | 2016    | 2017    |  |
|--|---------|---------|--|
| avtomobillar uchun<br>qo'rg'oshinli akkumulyator-<br>lar va akkumulyator<br>batareyalari, <i>ming dona</i> | 611,7   | 691,1   | аккумуляторы и аккумуля-<br>торные батареи свинцовые<br>автомобильные, <i>тыс. шт.</i> |
| ko'priqli elektr ko'targichlar,<br><i>dona</i>   | 18      | 17      | краны мостовые<br>электрические, <i>шт.</i>  |
| markazdan qochma nasoslar,<br><i>ming dona</i>   | 2,4     | 2,2     | центробежные насосы,<br><i>тыс. шт.</i>  |
| liftlar, <i>dona</i>   | 226     | 271     | лифты, <i>шт.</i>  |
| televizorlar, <i>dona</i>  | 240 932 | 541 636 | телевизоры, <i>шт.</i>   |
| sovutgich va muzlatgichlar,<br><i>dona</i>   | 158 617 | 192 909 | холодильники<br>и морозильники, <i>шт.</i>   |
| elektrdazmollar, <i>dona</i>   | 11479   | 10 844  | электроутоги, <i>шт.</i>   |
| kir yuvish mashinalari, <i>dona</i>  | 172 233 | 269 803 | стиральные машины, <i>шт.</i>  |
| konditsionerlar, <i>dona</i>   | 117 475 | 144 760 | кондиционеры, <i>шт.</i>   |
| mikroto'lqinli pechlar,<br><i>ming dona</i>  | 34,0    | 86,9    | микроволновые печи,<br><i>тыс. шт.</i>   |

**Elektr, gaz, bug' bilan ta'minlash va havoni konditsiyalash ishlari  
bilan shug'ullanadigan tashkilotlarning  
asosiy ko'rsatkichlari**

**Основные показатели работы организаций,  
занимающихся электроснабжением, подачей газа,  
пара и кондиционированием воздуха**

|   | 2016     | 2017     |   |
|---|----------|----------|---|
| Sanoat mahsuloti hajmi,<br><i>mld.so'm</i>  | 10 522,6 | 11 656,0 | Объем промышленной<br>продукции, <i>млрд. сум</i>   |
| Hisobot yilida mehnat daftar-<br>chalari mavjud bo'lgan<br>xodimlarning o'rtacha soni,<br><i>ming kishi</i> | 99,0     | 87,2     | Численность работников,<br>имеющих трудовые книжки<br>в среднем за отчетный год,<br><i>тыс. человек</i> |
| Ishlab chiqarish:   |          |          | Производство:   |
| Elektrenergiya ishlab<br>chiqarish, <i>mld. kVt-soat</i>  | 59,1     | 60,8     | Производство электроэнер-<br>гии, <i>млрд. кВт-ч</i>  |
| shu jumladan ishlab<br>chiqarilgan:   |          |          | в том числе<br>произведенная:   |
| issiqlik<br>elektstantsiyalarida  | 51,8     | 51,1     | тепловыми<br>электростанциями   |
| gidroelektstantsiyalarida   | 6,9      | 7,9      | гидроэлектростанциями   |
| issiqlik energiyasi – jami,<br><i>mln. Gkal</i>   | 30,0     | 30,0     | теплоэнергия (отпущен-<br>ная), - всего, <i>млн. Гкал</i>   |

Suv bilan ta'minlash, kanalizatsiya tizimi, chiqindilarini yig'ish va  
utilizatsiya qilish ishlari bilan shug'ullanadigan  
tashkilotlarning asosiy ko'rsatkichlari

Основные показатели работы организаций,  
занимающихся водоснабжением, канализацией,  
сбором и утилизацией отходов

|  | 2016      | 2017      |   |
|--|-----------|-----------|---|
| Sanoat mahsuloti hajmi,<br><i>mird.so'm</i>  | 832,2     | 1 189,3   | Объем промышленной<br>продукции, <i>mrd. сум</i>  |
| Hisobot yilida mehnat daftari-<br>chalari mavjud bo'lgan<br>xodimlarning o'rtacha soni,<br><i>ming kishi</i>   | 49,2      | 49,2      | Численность работников,<br>имеющих трудовые книжки<br>в среднем за отчетный год,<br><i>тыс. человек</i> |
| Ishlab chiqarish:  |           |           | Производство:   |
| Tarkibida qora metallar bo'lgan<br>ikkilamchi xom ashyo (ikki-<br>lamchi xom ashyo<br>materiallari), <i>tn</i> | 828 079,6 | 804 396,6 | Вторсырье (вторичные<br>сырьевые материалы)<br>содержащее черные<br>металлы, <i>tn</i>                  |
| Boshqa metallardan ikkilamchi<br>xom ashyo (ikkilamchi xom<br>ashyo materiallari), <i>tn</i>                   | 10 889,9  | 11 257,0  | Вторсырье (вторичные<br>сырьевые материалы)<br>из прочих металлов, <i>tn</i>                            |
| Ikkilamchi qog'oz va karton<br>xom ashyosi, <i>tn</i>  | 510,7     | 253,1     | Вторсырье бумажное<br>и картонное, <i>tn</i>  |



## QISHLOQ XO'JALIGI

Bo'limda asosiy qishloq xo'jaligi ekinlarining ekin maydoni, dehqonchilik va chorvachilik mahsulotlarini ishlab chiqarish, qiymat ko'rinishidagi qishloq xo'jaligi mahsulotlarini ishlab chiqarish, qishloq xo'jaligi faoliyatini amalga oshiruvchi tashkilotlar, fermer va dehqon (shaxsiy yordamchi) xo'jaliklari faoliyati, chorva mollari va parrandalar bosh soni to'g'risida va boshqa ma'lumotlar keltirilgan.

Ma'lumotlar qishloq xo'jaligi bo'yicha jami va xo'jaliklar toifalari bo'yicha keltirilgan.

**Ekin maydoni** – hisobot yilida qishloq xo'jaligi ekinlari bilan band bo'lgan erlar.

**Qishloq xo'jaligi ekinlarining yig'ilgan yalpi hosili** qishloq xo'jaligi faoliyatini amalga oshiruvchi tashkilotlar, fermer va dehqon (shaxsiy yordamchi) xo'jaliklarida asosiy va takroriy, bog'larning qator oralaridagi qishloq xo'jaligi ekinlaridan yig'ib olingan mahsulotlar hajmini o'z ichiga oladi.

**Go'sht ishlab chiqarish** so'yish uchun sotilgan hamda o'z xo'jaligida so'yilgan barcha turdagi qishloq xo'jaligi hayvonlari va parrandalarning tirik vaznini o'z ichiga oladi.

**Sut ishlab chiqarish** yosh mollarga ichirish uchun sog'ib olinganini va og'iz sutini qo'shgan holda, haqiqatda sog'ib olingan sigir, echki, qo'y, biya va tuya sutlari miqdorini o'z ichiga oladi. Buzoqlar, uloqlar, qo'zilar, qulunlar, bo'taloqlar emgan sut yalpi ishlab chiqarilgan sut hajmiga qo'shilmaydi.

## СЕЛЬСКОЕ ХОЗЯЙСТВО

В разделе приведена информация по посевным площадям основных сельскохозяйственных культур, производству продукции растениеводства и животноводства, продукции сельского хозяйства в стоимостном выражении, деятельности организаций, осуществляющих сельскохозяйственную деятельность, фермерских, дехканских (личных подсобных) хозяйств, поголовье скота и птицы и т.д.

Данные приводятся в целом по сельскому хозяйству и по категориям сельхозпроизводителей.

**Посевные площади** – площадь, занятая посевами сельскохозяйственных культур под урожай отчетного года.

**Валовой сбор урожая сельскохозяйственных культур** включает в себя объем собранной продукции сельскохозяйственных культур, как с основных, так и с повторных, междурядных посевов в организациях, осуществляющих сельскохозяйственную деятельность, фермерских, дехканских (личных подсобных) хозяйств.

**Производство мяса** включает в себе живой вес всех видов сельскохозяйственных животных и птиц, как проданных для убоя, так и забитых в своем хозяйстве.

**Производство молока** включая надоенное молоко на выпойку молодняка и молозиво, включает в себе количество фактически надоенное коровьего, козьего, овечьего, кобыльего и верблюжьего молока. Молоко, высосанное телятами, козлятами, ягнятами, жеребьятами, верблюжатами в объеме валовое производство не включается.

**Jun ishlab chiqarish** - xo'jalikning ichki ehtiyojlariga sarflangani hamda junni saqlash va tashish jarayonida yo'qotilganini qo'shgan holda, qo'y, echki, tuyalardan haqiqatda qirqib olingan natura vazndagi (qirqib olingandan keyingi vaznda) barcha junlarni o'z ichiga oladi, bunga tullash juni, echki tiviti hamda takroriy qirqib olingan junlar ham qo'shiladi.

**Tuxum ishlab chiqarish** barcha turdagi parrandalardan olingan hamda kurk tovuqlar bilan va inkubatorida jo'ja ochish uchun sarflangan tuxumlar miqdorini o'z ichiga oladi.

**Fermer xo'jaliklari** - ijaraga berilgan er uchastkalaridan foydalangan holda qishloq xo'jaligi tovar ishlab chiqarishi bilan shug'ullanuvchi, mustaqil xo'jalik yurituvchi sub'ektdir.

**Dehqon (shaxsiy yordamchi) xo'jaliklari** - meros qilib qoldiriladigan umrbod egalik qilish uchun oila boshlig'iga berilgan tomorqa er uchastkasida bo'lib, oila a'zolarining shaxsiy mehnati asosida, qishloq xo'jaligi mahsuloti etishtiradigan va realizatsiya qiladigan oilaviy mayda tovar xo'jaligi.

**Dehqon (shaxsiy yordamchi) xo'jaliklaridagi faoliyat tadbirkorlik faoliyati** jumlasiga kiradi hamda dehqon xo'jaligi a'zolarining istagiga ko'ra yuridik shaxs tashkil etgan holda va yuridik shaxs tashkil etmasdan amalga oshirilishi mumkin.

**Производство шерсти** включает всю фактически настриженную шерсть в натуральном весе (в весе после стрижки) с овец, коз, верблюдов, включая шерсть, использованную на внутривозрастные нужды, а также потери настриженной шерсти при хранении и транспортировке, сюда же включается шерсть-линька, козий пух, а также шерсть повторной стрижки.

**Производство яиц** включает количество яиц, полученных от всех видов птицы, а также яйца, израсходованные на вывод цыплят наседками или в инкубаторе.

**Фермерское хозяйство** - самостоятельный хозяйствующий субъект, ведущий товарное сельскохозяйственное производство с использованием земельных участков, предоставленных в аренду.

**Дехканские (личные подсобные) хозяйства** - семейное мелкотоварное хозяйство, осуществляющее производство и реализацию сельскохозяйственной продукции на основе личного труда членов семьи на приусадебном земельном участке, предоставленном главе семьи в пожизненное наследуемое владение.

Деятельность в дехканском (личном подсобном) хозяйстве относится к предпринимательской деятельности и может осуществляться по желанию членов дехканского хозяйства как с образованием, так и без образования юридического лица.

Хо'jalik toifalari bo'yicha qishloq xo'jaligi mahsuloti  
(amaldagi narxlarda, mlrd. so'm.)

Продукция сельского хозяйства  
по категориям хозяйств  
(в фактических ценах, млрд. сум.)

|  | <i>Barcha toifadagi xo'jaliklar</i> | <i>Fermer xo'jaliklari</i>  | <i>Dehqon (shaxsiy yordamchi) xo'jaliklari</i> | <i>Qishloq xo'jaligi faoliyatini amalga oshiruvchi tashkilotlar</i>  |
|--|-------------------------------------|-----------------------------|--|--|
|  | <i>Все категории хозяйств</i>       | <i>Фермерские хозяйства</i> | <i>Дехканские (личные подсобные) хозяйства</i> | <i>Организации, осуществляющие сельскохозяйственную деятельность</i> |

*Qishloq xo'jaligi mahsuloti*

*Продукция сельского хозяйства*

|                    |         |         |         |        |
|--------------------|---------|---------|---------|--------|
| 2016               | 50834,4 | 18217,0 | 31677,8 | 939,6  |
| 2017 <sup>1)</sup> | 67967,0 | 23587,7 | 43201,7 | 1177,6 |

*Dehqonchilik mahsulotlari*

*Продукция растениеводства*

|                    |         |         |         |       |
|--------------------|---------|---------|---------|-------|
| 2016               | 33577,2 | 17397,5 | 15850,0 | 329,7 |
| 2017 <sup>1)</sup> | 46890,6 | 22655,0 | 23800,6 | 435,0 |

*Chorvachilik mahsulotlari*

*Продукция животноводства*

|                    |         |       |         |       |
|--------------------|---------|-------|---------|-------|
| 2016               | 17257,2 | 819,5 | 15827,8 | 609,9 |
| 2017 <sup>1)</sup> | 21076,4 | 932,7 | 19401,1 | 742,6 |

<sup>1)</sup> Dastlabki ma'lumot / Данные предварительные

**Qishloq xo'jaligi mahsulotining  
xo'jalik toifalari bo'yicha tarkibi**  
(barcha toifadagi xo'jaliklarga nisbatan foiz hisobida)

**Структура продукции сельского хозяйства  
по категориям хозяйств**  
(в процентах от объема продукции в хозяйствах всех категорий)

|  | <i>Barcha toifadagi xo'jaliklar</i> | <i>Fermer xo'jaliklari</i>  | <i>Dehqon (shaxsiy yordamchi) xo'jaliklari</i> | <i>Qishloq xo'jaligi faoliyatini amalga oshiruvchi tashkilotlar</i>  |
|--|-------------------------------------|-----------------------------|--|--|
|  | <i>Все категории хозяйств</i>       | <i>Фермерские хозяйства</i> | <i>Дехканские (личные подсобные) хозяйства</i> | <i>Организации, осуществляющие сельскохозяйственную деятельность</i> |

**Qishloq xo'jaligi mahsuloti**

**Продукция сельского хозяйства**

|                    |       |      |      |     |
|--------------------|-------|------|------|-----|
| 2016               | 100,0 | 35,8 | 62,3 | 1,9 |
| 2017 <sup>1)</sup> | 100,0 | 34,7 | 63,6 | 1,7 |

**Dehqonchilik mahsulotlari**

**Продукция растениеводства**

|                    |       |      |      |     |
|--------------------|-------|------|------|-----|
| 2016               | 100,0 | 51,8 | 47,2 | 1,0 |
| 2017 <sup>1)</sup> | 100,0 | 48,3 | 50,8 | 0,9 |

**Chorvachilik mahsulotlari**

**Продукция животноводства**

|                    |       |     |      |     |
|--------------------|-------|-----|------|-----|
| 2016               | 100,0 | 4,7 | 91,7 | 3,6 |
| 2017 <sup>1)</sup> | 100,0 | 4,4 | 92,1 | 3,5 |

<sup>1)</sup> *Dastlabki ma'lumot / Данные предварительные*

**Xo'jalik toifalari bo'yicha qishloq xo'jaligi mahsuloti ishlab  
chiqarishning o'sish sur'atlari**  
(o'tgan yilga nisbatan foiz hisobida)

**Темпы роста производства продукции сельского  
хозяйства по категориям хозяйств**  
(в процентах к предыдущему году)

| <i>Yillar</i> | <i>Barcha toifadagi xo'jaliklar</i> | <i>Fermer xo'jaliklari</i>  | <i>Dehqon (shaxsiy yordamchi) xo'jaliklari</i> | <i>Qishloq xo'jaligi faoliyatini amalga oshiruvchi tashkilotlar</i>  |
|---------------|-------------------------------------|-----------------------------|--|--|
| <i>Годы</i>   | <i>Все категории хозяйств</i>       | <i>Фермерские хозяйства</i> | <i>Дехканские (личные подсобные) хозяйства</i> | <i>Организации, осуществляющие сельскохозяйственную деятельность</i> |

**Qishloq xo'jaligi mahsuloti**

**Продукция сельского хозяйства**

|                    |       |       |       |       |
|--------------------|-------|-------|-------|-------|
| 2016               | 106,9 | 104,2 | 108,4 | 106,3 |
| 2017 <sup>1)</sup> | 101,9 | 96,9  | 104,7 | 102,5 |

**Dehqonchilik mahsulotlari**

**Продукция растениеводства**

|                    |       |       |       |       |
|--------------------|-------|-------|-------|-------|
| 2016               | 106,9 | 104,2 | 110,0 | 104,3 |
| 2017 <sup>1)</sup> | 100,7 | 97,0  | 104,6 | 103,1 |

**Chorvachilik mahsulotlari**

**Продукция животноводства**

|                    |       |       |       |       |
|--------------------|-------|-------|-------|-------|
| 2016               | 106,9 | 105,3 | 107,0 | 107,4 |
| 2017 <sup>1)</sup> | 104,2 | 95,8  | 104,7 | 102,2 |

<sup>1)</sup> Dastlabki ma'lumot / Данные предварительные

Asosiy turdagi qishloq xo'jaligi mahsulotlari  
ishlab chiqarish  
(barcha toifadagi xo'jaliklarda, ming tonna)

Производство основных видов продукции  
сельского хозяйства  
(в хозяйствах всех категорий, тысяч тонн)

|                          | 2016     | 2017     |                            |
|--------------------------|----------|----------|----------------------------|
| Don                      | 8 261,3  | 7 288,5  | Зерновые                   |
| shu jumladan bug'doy     | 6 934,9  | 6 079,2  | в том числе пшеница        |
| Paxta                    | 2 559,0  | 2 900,2  | Хлопок                     |
| Kartoshka                | 2 958,4  | 2 793,7  | Картофель                  |
| Sabzavot                 | 11 275,8 | 10 219,9 | Овощи                      |
| Oziqbop poliz            | 2 044,9  | 2 031,0  | Бахчи продовольственные    |
| Meva va rezavorlar       | 3 042,8  | 2 614,9  | Фрукты и ягоды             |
| Uzum                     | 1 735,8  | 1 625,5  | Виноград                   |
| Go'sht (tirik vaznda)    | 2 172,5  | 2 286,8  | Мясо (в живом весе)        |
| Sut                      | 9 703,4  | 10 047,9 | Молоко                     |
| Tuxum, mln. dona         | 6 152,5  | 6 332,7  | Яйца, млн. шт.             |
| Jun (fizik vaznda)       | 37,1     | 36,4     | Шерсть (в физическом весе) |
| Qorako'l teri, ming dona | 1 055,4  | 1 075,1  | Каракуль, тыс. шт.         |
| Pilla                    | 26,4     | 12,5     | Кокконы                    |

Хо'jalik toifalari bo'yicha asosiy turdagi qishloq xo'jaligi  
mahsulotlari ishlab chiqarish  
(jamiga nisbatan foizda)

Производство основных видов продукции  
сельского хозяйства по категориям хозяйств  
(в процентах к общему объему)

|                             | 2016  | 2017  | Barcha toifadagi xo'jaliklar<br>Все категории хозяйств |      |  |      |   |      |                                      |
|-----------------------------|-------|-------|--|------|--|------|---|------|--------------------------------------|
|                             |       |       | fermer<br>xo'jaliklari                                 |      | dehqon<br>(shaxsiy<br>yordamchi)<br>xo'jaliklari |      | qishloq<br>xo'jaligi<br>faoliyatini<br>amalga<br>oshiruvchi<br>tashkilotlar           |      |                                      |
|                             |       |       | фермерские<br>хозяйства                                |      | деханские<br>(личные<br>подсобные)<br>хозяйства  |      | организации,<br>осущест-<br>вляющие<br>сельскохо-<br>зяйственную<br>деятель-<br>ность |      |                                      |
|                             |       | 2016  | 2017   | 2016 | 2017   | 2016 | 2017  |      |                                      |
| Don                         | 100,0 | 100,0 | 80,4   | 78,7 | 18,3   | 19,7 | 1,3   | 1,6  | Зерновые                             |
| Paxta                       | 100,0 | 100,0 | 99,5   | 99,4 | -  | -    | 0,5   | 0,6  | Хлопок                               |
| Kartoshka                   | 100,0 | 100,0 | 23,1   | 15,4 | 76,1   | 84,0 | 0,8   | 0,6  | Картофель                            |
| Sabzavot                    | 100,0 | 100,0 | 34,8   | 29,3 | 64,3   | 69,4 | 0,9   | 1,3  | Овощи                                |
| Oziqbop<br>poliz            | 100,0 | 100,0 | 49,5   | 46,9 | 48,9   | 52,2 | 1,6   | 0,9  | Бахчи<br>продо-<br>вольст-<br>венные |
| Meva va<br>rezavorlar       | 100,0 | 100,0 | 45,8   | 36,8 | 52,1   | 61,4 | 2,1   | 1,8  | Плоды и<br>ягоды                     |
| Uzum                        | 100,0 | 100,0 | 53,1   | 45,6 | 45,4   | 53,0 | 1,5   | 1,4  | Виноград                             |
| Go'sht<br>(tirik<br>vaznda) | 100,0 | 100,0 | 2,9  | 3,0  | 94,4   | 93,9 | 2,7   | 3,1  | Мясо<br>(в живом<br>весе)            |
| Sut                         | 100,0 | 100,0 | 3,6  | 3,4  | 95,7   | 95,9 | 0,7   | 0,7  | Молоко                               |
| Tuxum                       | 100,0 | 100,0 | 10,7   | 11,0 | 57,3   | 63,5 | 32,0  | 25,5 | Яйца                                 |

**Qishloq xo'jaligi faoliyatini amalga  
oshiruvchi tashkilotlar faoliyatining asosiy ko'rsatkichlari**

**Основные показатели деятельности организаций,  
осуществляющих сельскохозяйственную деятельность**

|   | 2016    | 2017                  |  |
|---|---------|-----------------------|--|
| Qishloq xo'jaligi mahsuloti, <i>mrd. so'm</i>                   | 939,7   | 1 177,6 <sup>1)</sup> | Продукция сельского хозяйства, <i>млрд. сум</i>            |
| Ekin maydoni, <i>ming ga</i>                                    | 88,7    | 90,6                  | Посевная площадь, <i>тыс. га</i>                           |
| shu jumladan:   |         |                       | в том числе:   |
| don ekinlari  | 36,4    | 43,3                  | зерновых культур   |
| texnik ekinlar  | 15,6    | 13,6                  | технических культур  |
| kartoshka va sabzavot-poliz ekinlari                            | 5,2     | 9,2                   | картофеля и овощебахчевых культур                          |
| ozuqa ekinlari  | 31,5    | 24,5                  | кормовых культур   |
| Qoramollar bosh soni (yil oxiriga), <i>ming bosh</i> :          |         |                       | Поголовье скота (на конец года), <i>тыс. голов</i> :       |
| yirik shoxli qoramol  | 144,4   | 179,7                 | крупного рогатого скота                                    |
| shu jumladan sigirlar   | 39,9    | 41,2                  | в том числе коров  |
| qo'y va echkilar  | 1 662,5 | 1 104,1               | овец и коз   |
| cho'chqalar (bosh)  | 7263    | 7 324                 | свиней (голов)   |
| Asosiy turdagi qishloq xo'jaligi mahsulotlari ishlab chiqarish: |         |                       | Производство основных видов продукции сельского хозяйства: |
| kartoshka, <i>ming tn</i>                                       | 22,1    | 16,8                  | картофель, <i>тыс. tn</i>                                  |
| sabzavot, <i>ming tn</i>  | 96,8    | 133,8                 | овощи, <i>тыс. tn</i>                                      |
| oziqbop poliz, <i>ming tn</i>                                   | 32,1    | 18,5                  | бахчи продовольственные, <i>тыс. tn</i>                    |
| go'sht (tirik vaznda), <i>ming tn</i>                           | 59,1    | 71,6                  | мясо (в живом весе), <i>тыс. tn</i>                        |
| sut, <i>ming tn</i>   | 71,9    | 68,4                  | молоко, <i>тыс. tn</i>                                     |
| tuxum, <i>mln. dona</i>   | 1 967,6 | 1 616,6               | яйца, <i>млн. шт.</i>                                      |

<sup>1)</sup> Dastlabki ma'lumot / Данные предварительные



**Fermer xo'jaliklari  
faoliyatining asosiy ko'rsatkichlari**

**Основные показатели деятельности  
фермерских хозяйств**

|   | 2016     | 2017                   |  |
|---|----------|------------------------|--|
| Biriktirilgan er maydoni, <i>ming ga</i>                        | 5 806,2  | 6 207,6                | Площадь закрепленных земельных участков, <i>тыс. га</i>    |
| Qishloq xo'jaligi mahsuloti, <i>mrd. so'm</i>                   | 18 217,0 | 23 587,7 <sup>1)</sup> | Продукция сельского хозяйства, <i>мрд. сум.</i>            |
| Ekin maydoni, <i>ming ga</i>                                    | 3 137,8  | 2 911,4                | Посевная площадь, <i>тыс. га</i>                           |
| shu jumladan:   |          |                        | в том числе:   |
| don ekinlari  | 1 442,4  | 1 410,7                | зерновых культур   |
| texnik ekinlar  | 1 312,2  | 1 234,3                | технических культур  |
| kartoshka va sabzavot-poliz ekinlari                            | 125,5    | 88,2                   | картофеля и овощебахчевых культур                          |
| ozuqa ekinlari  | 257,7    | 178,2                  | кормовых культур   |
| Qoramollar bosh soni (yil oxiriga), <i>ming bosh:</i>           |          |                        | Поголовье скота (на конец года), <i>тыс. голов:</i>        |
| yirik shoxli qoramol  | 575,8    | 615,9                  | крупного рогатого скота                                    |
| shu jumladan sigirlar   | 193,9    | 210,3                  | в том числе коров  |
| qo'y va echkilar  | 1 518,9  | 2 166,9                | овец и коз   |
| cho'chqalar (bosh)  | 10 972   | 13 299                 | свиней (голов)   |
| Asosiy turdagi qishloq xo'jaligi mahsulotlari ishlab chiqarish: |          |                        | Производство основных видов продукции сельского хозяйства: |
| kartoshka, <i>ming tn</i>                                       | 684,8    | 429,3                  | картофель, <i>тыс. tn</i>                                  |
| sabzavot, <i>ming tn</i>  | 3 925,7  | 2 995,2                | овощи, <i>тыс. tn</i>                                      |
| oziqbop poliz, <i>ming tn</i>                                   | 1 013,5  | 953,4                  | бахчи продовольственные, <i>тыс. tn</i>                    |
| go'sht (tirik vaznda), <i>ming tn</i>                           | 62,1     | 69,3                   | мясо (в живом весе), <i>тыс. tn</i>                        |
| sut, <i>ming tn</i>   | 352,7    | 337,7                  | молоко, <i>тыс. tn</i>                                     |
| tuxum, <i>mln. dona</i>   | 656,7    | 695,3                  | яйца, <i>млн. шт.</i>                                      |

<sup>1)</sup> Dastlabki ma'lumot / Данные предварительные

Dehqon (shaxsiy yordamchi) xo'jaliklari  
faoliyatining asosiy ko'rsatkichlari

Основные показатели деятельности  
деханских (личных подсобных) хозяйств

|   | 2016     | 2017                   |  |
|---|----------|------------------------|--|
| Qishloq xo'jaligi mahsuloti, <i>mlrd. so'm</i>                  | 31 677,8 | 43 201,7 <sup>1)</sup> | Продукция сельского хозяйства, <i>млрд. сум</i>            |
| Ekin maydoni, <i>ming ga</i>                                    | 480,2    | 472,5                  | Посевная площадь, <i>тыс. га</i>                           |
| shu jumladan:   |          |                        | в том числе:   |
| don ekinlari  | 210,6    | 201,7                  | зерновых культур   |
| texnik ekinlar  | 6,1      | 5,4                    | технических культур  |
| kartoshka va sabzavot-poliz ekinlari                            | 219,2    | 224,7                  | картофеля и овощебахчевых культур                          |
| ozuqa ekinlari  | 44,3     | 40,7                   | кормовых культур   |
| Qoramollar bosh soni (yil oxiriga), <i>ming bosh</i>            |          |                        | Поголовье скота (на конец года), <i>тыс. голов</i> :       |
| yirik shoxli qoramol  | 11 461,2 | 11 675,4               | крупного рогатого скота                                    |
| shu jumladan sigirlar   | 3 983,5  | 4 085,0                | в том числе коров  |
| qo'y va echkilar  | 16 516,5 | 17 369,9               | овца и коз   |
| cho'chqalar (bosh)  | 67 283   | 54 632                 | свиней (голов)   |
| Asosiy turdagi qishloq xo'jaligi mahsulotlari ishlab chiqarish: |          |                        | Производство основных видов продукции сельского хозяйства: |
| kartoshka, <i>ming tn</i>                                       | 2 251,5  | 2 347,6                | картофель, <i>тыс. тн</i>                                  |
| sabzavot, <i>ming tn</i>  | 7 253,3  | 7 090,9                | овощи, <i>тыс. тн</i>                                      |
| oziqbop poliz, <i>ming tn</i>                                   | 999,3    | 1 059,1                | бахчи продовольственные, <i>тыс. тн</i>                    |
| go'sht (tirik vaznda), <i>ming tn</i>                           | 2 051,3  | 2 145,9                | мясо (в живом весе), <i>тыс. тн</i>                        |
| sut, <i>ming tn</i>   | 9 278,8  | 9 641,8                | молоко, <i>тыс. тн</i>                                     |
| tuxum, <i>mln. dona</i>   | 3 528,2  | 4 020,8                | яйца, <i>млн. шт.</i>                                      |

<sup>1)</sup> Dastlabki ma'lumot / Данные предварительные

## DEHQONCHILIK

## РАСТЕНИЕВОДСТВО

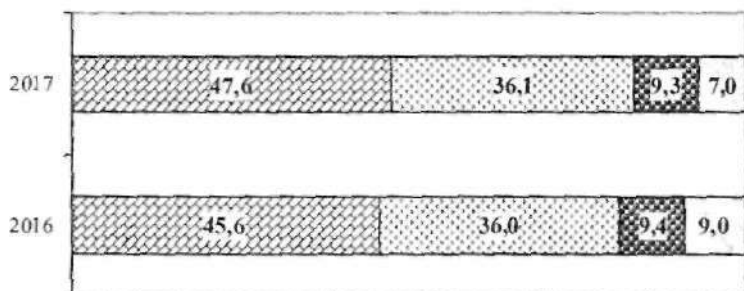
Qishloq xo'jaligi ekinlari maydoni  
(barcha toifadagi xo'jaliklarda; ming ga)

Посевные площади сельскохозяйственных культур  
(все категории хозяйств; тысяч га)

|   | 2016    | 2017    |  |
|---|---------|---------|--|
| Barcha ekin maydoni   | 3 706,7 | 3 474,5 | Вся посевная площадь                                   |
| Don ekinlari  | 1 689,4 | 1 655,6 | Зерновые культуры                                      |
| Texnik ekinlar  | 1 333,9 | 1 253,3 | Технические культуры                                   |
| shundan paxta   | 1 265,1 | 1 201,2 | из них хлопчатник                                      |
| Kartoshka va sabzavot-poliz ekinlari                        | 349,9   | 322,2   | Картофель и овощебахчевые культуры                     |
| shundan:  |         |         | из них:  |
| kartoshka   | 84,6    | 78,8    | картофель  |
| sabzavot (ko'chatlarsiz)                                    | 206,0   | 189,7   | овощи (без высадков)                                   |
| oziqbop poliz   | 58,8    | 52,3    | бахчи продовольственные                                |
| Ozuqa ekinlari  | 333,5   | 243,4   | Кормовые культуры                                      |
| shundan:  |         |         | из них:  |
| ko'p yillik o'tlar (o'tgan yillarda va joriy yilda ekilgan) | 94,7    | 65,8    | многолетние травы (посевы текущего года и прошлых лет) |
| bir yillik o'tlar   | 79,3    | 83,1    | однолетние травы                                       |
| silos, ko'k ozuqa va senaj uchun ekilgan makkajo'xori       | 150,0   | 84,8    | кукуруза на силос, зеленый корм и сенаж                |
| ozuqabop ildizmevalilar va poliz                            | 9,5     | 9,7     | кормовые корнеплоды и бахчи                            |

**Ekin maydonlari tarkibi**  
(barcha toifadagi xo'jaliklar, foizda)

**Структура посевных площадей**  
(все категории хозяйств, в процентах)



- Dop ekinlari / Зерновые культуры
- Texnik ekinlar / Технические культуры
- Kartoshka va sabzavot-poliz ekinlari / Картофель и овощебахчевые культуры
- Ozuqa ekinlari / Кормовые культуры

Asosiy turdagi qishloq xo'jaligi ekinlari hosildorligi  
(barcha toifadagi xo'jaliklarda; 1 gektardan sentner)

Урожайность основных видов сельскохозяйственных культур  
(все категории хозяйств; центнеров с 1 гектара)

|                      | 2016  | 2017  |                         |
|----------------------|-------|-------|-------------------------|
| Don                  | 45,0  | 39,7  | Зерновые                |
| shu jumladan bug'doy | 47,9  | 42,2  | в том числе пшеница     |
| Kartoshka            | 225,1 | 217,9 | Картофель               |
| Sabzavot             | 271,1 | 253,6 | Овощи                   |
| Oziqbop poliz        | 209,4 | 197,9 | Бахчи продовольственные |
| Meva va rezavorlar   | 134,1 | 118,3 | Плоды и ягоды           |
| Uzum                 | 141,9 | 157,0 | Виноград                |

## SHORVACHILIK ЖИВОТНОВОДСТВО

**Qoramollar bosh soni**  
(yil boshiga; ming bosh)

**Поголовье скота**  
(на начало года; тысяч голов)

|  | 2017     | 2017     |                      |
|--|----------|----------|----------------------|
| <b>Barcha toifadagi xo'jaliklar</b>                                  |          |          |                      |
| <i>Все категории хозяйств</i>  |          |          |                      |
| Yirik shoxli qoramol   | 12 181,4 | 12 471,0 | Крупный рогатый скот |
| shu jumladan sigirlar  | 4 217,3  | 4 336,5  | в том числе коровы   |
| Qo'y va echkilar   | 19 697,9 | 20 640,9 | Овцы и козы          |
| shu jumladan qo'ylar   | 15 957,2 | 16 810,8 | в том числе овцы     |
| Cho'chqalar (bosh)   | 85 518   | 75 255   | Свиньи (голов)       |
| <b>Fermer xo'jaliklari</b>   |          |          |                      |
| <i>Фермерские хозяйства</i>  |          |          |                      |
| Yirik shoxli qoramol   | 575,8    | 615,9    | Крупный рогатый скот |
| shu jumladan sigirlar  | 193,9    | 210,3    | в том числе коровы   |
| Qo'y va echkilar   | 1 518,9  | 2 166,9  | Овцы и козы          |
| shu jumladan qo'ylar   | 1 263,3  | 1 862,1  | в том числе овцы     |
| Cho'chqalar (bosh)   | 10 972   | 13 299   | Свиньи (голов)       |
| <b>Dehqon (shaxsiy yordamchi) xo'jaliklari</b>                       |          |          |                      |
| <i>Дехканские (личные подсобные) хозяйства</i>                       |          |          |                      |
| Yirik shoxli qoramol   | 11 461,2 | 11 675,4 | Крупный рогатый скот |
| shu jumladan sigirlar  | 3 983,5  | 4 085,0  | в том числе коровы   |
| Qo'y va echkilar   | 16 516,5 | 17 369,9 | Овцы и козы          |
| shu jumladan qo'ylar   | 13 171,4 | 13 925,9 | в том числе овцы     |
| Cho'chqalar (bosh)   | 67 283   | 54 632   | Свиньи (голов)       |
| <b>Qishloq xo'jaligi faoliyatini amalga oshiruvchi tashkilotlar</b>  |          |          |                      |
| <i>Организации, осуществляющие сельскохозяйственную деятельность</i> |          |          |                      |
| Yirik shoxli qoramol   | 144,4    | 179,7    | Крупный рогатый скот |
| shu jumladan sigirlar  | 39,9     | 41,2     | в том числе коровы   |
| Qo'y va echkilar   | 1 662,5  | 1 104,1  | Овцы и козы          |
| shu jumladan qo'ylar   | 1 522,5  | 1 022,8  | в том числе овцы     |
| Cho'chqalar (bosh)   | 7 263    | 7 234    | Свиньи (голов)       |

Go'sht ishlab chiqarish  
(ming tonna)

Производство мяса  
(тысяч тонн)

|                                  | 2016    | 2017    |                             |
|----------------------------------|---------|---------|-----------------------------|
| Go'sht - jami (tirik vaznda)     | 2 172,5 | 2 286,8 | Мясо - всего (в живом весе) |
| shu jumladan:                    |         |         | в том числе:                |
| mol go'shti                      | 1 616,4 | 1 682,5 | говядина                    |
| qo'y go'shti                     | 415,9   | 431,0   | баранина                    |
| parranda go'shti                 | 99,7    | 133,5   | мясо птицы                  |
| cho'chqa go'shti                 | 23,8    | 23,9    | свинина                     |
| boshqa turdagi hayvonlar go'shti | 16,7    | 15,9    | мясо прочих видов животных  |

## QURILISH

Ushbu bo'lim qurilish tashkilotlari-rining faoliyati, uy-joy va ijtimoiy-madaniy qurilishda binolarni, ishlab chiqarish quvvatlarini foydalanishga topshirish to'g'risidagi ma'lumotlarni o'z ichiga oladi.

Qurilish ishlari – bino va inshootlarni barpo etish, rekonstruksiya qilish, kengaytirish, kapital va joriy ta'mirlash bo'yicha qurilish ishlab chiqarish ishlari majmuasining natijasidir.

Yangi qurilish – yangi quvvatlar yaratish maqsadida yangi maydonlarda amalga oshiriladigan, asosiy, yordamchi va xizmat ko'rsatuvchi ob'ektlar (bino va inshootlar) majmua qurilishidir.

Qayta tiklash – ishlab chiqarishni takomillashtirish va uning texnik-iqtisodiy darajasini oshirish va qayta tiklashni amalga oshirish bo'yicha kompleks loyihalar bilan bog'liq mavjud bino va inshootlarni kengaytmasdan, mavjud tsexlar va asosiy, yordamchi hamda xizmat ko'rsatuvchi ob'ektlarni qayta qurish.

Kapital ta'mirlash - ishlab chiqarilgan xizmatlar (ishlar) shaklidagi qurilish mahsulotining bir turi bo'lib, bino va inshootlarning alohida eskirgan konstruktiv elementlari va qismlarini yangisiga almashtirishdan iborat.

Uy-joylar qurilishi – uy-joy qurilishi doimiy turdagi yotoqxonalar, qariyalar va nogironlar uylarini, bolalar uylari yotoqxona korpuslari va boshqalarni qurishdan iborat. Uy-joy qurilishining hajmi umumiy va istiqomat maydonining kvadrat metrdagi, xonadonlar soni va binolar soni bo'yicha aniqlanadi.

## СТРОИТЕЛЬСТВО

Раздел представляет данные о деятельности строительных организаций, вводе в действие зданий, производственных мощностей, жилищном и социально-культурном строительстве.

Строительные работы – результат строительного производства как комплекса работ, выполняемых при возведении, реконструкции, расширении, капитальном и текущем ремонте зданий и сооружений.

Новое строительство – строительство комплекса объектов (зданий и сооружений) основного, подсобного и обслуживающего назначения, осуществляемое на новых площадях в целях создания новой мощности.

Реконструкция – переустройство существующих цехов и объектов основного, подсобного и обслуживающего назначения, как правило, без расширения имеющихся зданий и сооружений, связанное с совершенствованием производства и повышением его технико-экономического уровня и осуществляемое по комплексному проекту на реконструкцию.

Капитальный ремонт – разновидность строительной продукции в форме производственных услуг (работ). Состоит в замене отдельных изношенных конструктивных элементов и частей здания и сооружения новыми.

Жилищное строительство – возведение жилых домов, общежитий постоянного типа; домов для престарелых и инвалидов, спальных корпусов детских домов и др. Жилищное строительство характеризуется квадратными метрами введенной в действие общей и жилой площади, числом построенных квартир.



Yakka tartibdagi qurilish – aholining o'z mablag'lari va bank kredit mablag'lari hisobiga fuqarolarga qarashli bo'lgan uy-joylarni qurish. Yakka tartibdagi qurilishlar o'z kuchi bilan hamda ish kuchini jalb qilish orqali amalga oshiriladi.

Qishloq joylarida namunaviy loyihalar bo'yicha yakka tartibdagi qurilishlar – aholi mablag'lari hamda Qishloq qurilish bankining kreditlari hisobiga uy-joylarni qurish. Qurilishni, qurilish pudrat shartnomasi bo'yicha, "Kaliti bilan topshirish" sharti asosida "Qishloq qurilish invest" injiniring kompaniyasi amalga oshiradi.

Qurilgan umumiy kvartiralar soni ma'lumotlariga barcha mulkchilik shaklidagi korxonalar va tashkilotlar, shuningdek yakka tartibdagi quruvchilar tomonidan shahar va qishloq joylarida qurilgan uy-joylardagi kvartiralar qo'shilgan.

Индивидуальное жилищное строительство – возведение жилых домов, являющихся собственностью граждан, за счет собственных средств населения и с помощью банковских кредитов. Индивидуальное строительство осуществляется как собственными силами, так и с помощью привлеченной рабочей силы.

Индивидуальное строительство по типовым проектам в сельской местности – возведение жилых домов за счет кредитов Кишлок қурилиш банка и средств населения. Строительство осуществляет инженеринговая компания «Кишлок қурилиш инвест» по договорам строительного подряда на условиях «под ключ».

В данные об общем числе построенных квартир включены квартиры в жилых домах, построенных в городских поселениях и сельской местности предприятиями и организациями всех форм собственности, а также индивидуальными застройщиками.

## QURILISH FAOLIYATI

## СТРОИТЕЛЬНАЯ ДЕЯТЕЛЬНОСТЬ

**Mulkchilik shakllari bo'yicha qurilish ishlari qiymati**  
(amaldagi narxlarda; mlrd.so'm)

**Стоимость строительных работ**  
**по формам собственности**  
(в фактических ценах; млрд. сум.)

|   | 2016            | 2017            |                                      |
|---|-----------------|-----------------|--------------------------------------|
| <b>Jami</b>                                 | <b>29 413,9</b> | <b>34 698,0</b> | <b>Всего</b>                         |
| shu jumladan mulkchilik shakllari bo'yicha: |                 |                 | в том числе по формам собственности: |
| davlat                                      | 1 440,8         | 2 089,3         | государственная                      |
| nodavlat                                    | 27 973,1        | 32 608,7        | негосударственная                    |

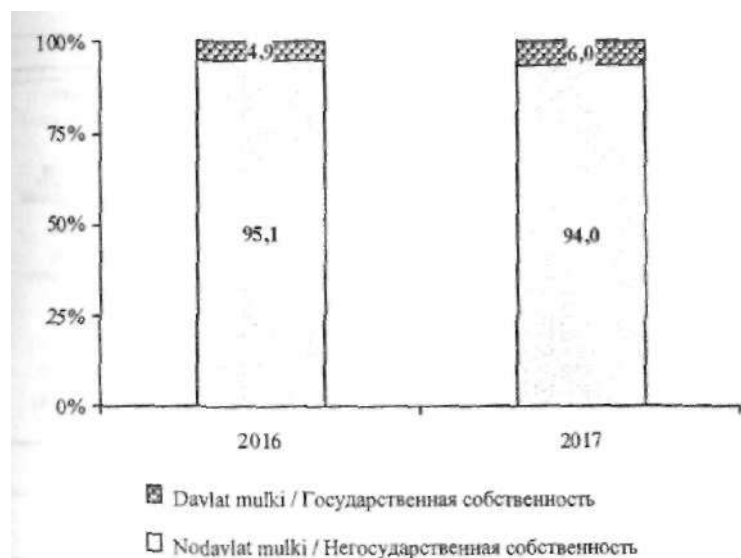
**Qurilish ishlari qiymatining mulkchilik shakllari**  
**bo'yicha taqsimlanishi**  
(foizda)

**Распределение стоимости строительных работ**  
**по формам собственности**  
(в процентах)

|   | 2016         | 2017         |                                      |
|---|--------------|--------------|--------------------------------------|
| <b>Jami</b>                                 | <b>100,0</b> | <b>100,0</b> | <b>Всего</b>                         |
| shu jumladan mulkchilik shakllari bo'yicha: |              |              | в том числе по формам собственности: |
| davlat                                      | 4,9          | 6,0          | государственная                      |
| nodavlat                                    | 95,1         | 94,0         | негосударственная                    |

**Qurilish ishlari qiymatining mulkchilik shakllari  
bo'yicha taqsimlanishi  
(foizda)**

**Распределение стоимости строительных  
работ по формам собственности  
(в процентах)**



**2017 yilda binolarni ishga tushirish  
(yangi qurilish)**

**Ввод в действие зданий в 2017 году  
(новое строительство)**

|  | <i>Binolar soni</i><br><br><i>Число зданий</i> | <i>Binolarning umumiy qurilish hajmi, ming. m<sup>3</sup></i><br><i>Общий строительный объем зданий, тыс. м<sup>3</sup></i> | <i>Binolar-ning umumiy maydoni, ming. m<sup>2</sup></i><br><i>Общая площадь зданий, тыс. м<sup>2</sup></i> |  |
|--|--|---|--|--|
| <b>Binolarning ishga tushirilishi – jami shu jumladan:</b> | <b>85 493</b>                                  | <b>89 802,6</b>   | <b>12 666,5</b>  | <b>Введено в действие зданий - всего</b> |
| uy-joy   | 78 714   | 84 264,5  | 11 147,1   | в том числе:                             |
| noturar joy  | 6 779  | 5 538,1   | 1 519,4  | жилого назначения                        |
| ulardan:   |  |   |  | нежилого назначения                      |
| sanoat   | 107  | 608,6   | 133,3  | из них:                                  |
| qishloq xo'jaligi  | 68   | 411,7   | 83,5   | промышленные                             |
| tijorat  | 5 253  | 2 542,5   | 750,6  | сельскохозяйственные                     |
| o'quv  | 30   | 286,6   | 54,7   | коммерческие                             |
| sog'liqni saqlash tizimi                                   | 41   | 263,7   | 50,2   | учебные                                  |
| boshqalar  | 1 280  | 1 425,0   | 447,1  | системы здравоохранения                  |
|  |  |   |  | другие                                   |

**Meliorativ qurilishning asosiy ko'rsatkichlari**

**Основные показатели мелиоративного строительства**

|   | 2016    | 2017    |   |
|---|---------|---------|---|
| Qishloq ho'jaligida asosiy kapitalga kiritilgan investitsiyalar (amaldagi narxlarda), mlrd.so'm | 1 646,4 | 2 379,3 | Инвестиции в основной капитал в сельское хозяйство (в фактических ценах), млрд. сум |
| Kollektorlar (yangi qurilish va qayta tiklash), km  | 829,6   | 750,6   | Коллекторы (новое строительство и реконструкция), км                                |
| Meliorativ quduqlar (yangi qurilish va qayta tiklash), dona                                     | 239     | 48      | Мелиоративные скважины (новое строительство и реконструкция), шт.                   |
| Meliorativ nasos stantsiyalari (yangi qurilish va qayta tiklash), dona                          | 16      | 6       | Мелиоративные насосные станции (новое строительство и реконструкция), шт.           |

UY-JOY VA IJTIMOIIY-MADANIY  
QURILISHLAR

ЖИЛИЩНОЕ И СОЦИАЛЬНО-КУЛЬТУРНОЕ  
СТРОИТЕЛЬСТВО

Uy-joylarni ishga tushirish  
(umumiy maydoni ming kvadrat metr)

Ввод в действие жилых домов  
(тысяч квадратных метров общей площади)

|  | 2016     | 2017     |  |
|--|----------|----------|--|
| Jami qurilganlar   | 11 280,0 | 11 456,4 | Всего построено  |
| shu jumladan, yakka tartibdagi uy-joylar, namunaviy loyihalar asosidagi uy-joylarni qo'shgan holda   | 10 902,9 | 10 690,9 | в том числе индивидуальное жилье, включая жилые дома по типовым проектам   |
| Yakka tartibdagi uy-joylarning, namunaviy loyihalar asosidagi uy-joylarni qo'shgan holda, umumiy ishga tushirilgan uy-joylarga nisbatan ulushi, foizda | 96,7     | 93,3     | Удельный вес индивидуального жилья, включая жилые дома по типовым проектам, в общем вводе жилых домов, процентов |

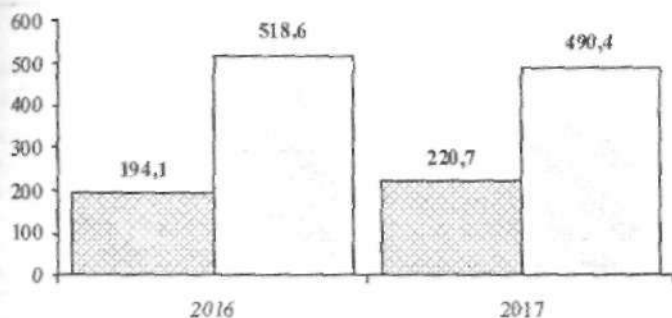
## Mulkchilik shakllari bo'yicha uy-joylarni ishga tushirish

Ввод в действие жилых домов  
по формам собственности

|  | 2016  |   | 2017  |   |  |
|--|---|---|---|---|--|
|  | <i>Jami umumiy maydon, ming m<sup>2</sup></i>   | <i>Jami ishga tushirishga nisbatan ulushi, foizda</i> | <i>Jami umumiy maydon, ming m<sup>2</sup></i>   | <i>Jami ishga tushirishga nisbatan ulushi, foizda</i> |  |
|  | <i>Всего, общей площади, тыс. м<sup>2</sup></i> | <i>Удельный вес в общем объеме ввода, %</i>           | <i>Всего, общей площади, тыс. м<sup>2</sup></i> | <i>Удельный вес в общем объеме ввода, %</i>           |  |
| Foydalanishga topshirilgan uy-joylar - jami  | 11 280,0  | 100,0   | 11 456,4  | 100,0   | Введено в действие жилых домов – всего |
| shu jumladan, mulkchilik shakllari bo'yicha: |   |   |   |   | в том числе по формам собственности:   |
| davlat                                       | 102,1   | 0,9   | 109,4   | 1,0   | государственная                        |
| nodavlat                                     | 11 177,9  | 99,1  | 11 347,0  | 99,0  | негосударственная                      |
| shundan, yakka tartibdagi uy-joy qurilishi   | 9004,0  | 79,8  | 9028,2  | 78,8  | из нее индивидуальными застройщиками   |

1000 aholiga nisbatan uy-joylarni ishga tushirish  
(kvadrat metr umumiy maydoni)

Ввод в действие жилых домов на 1000 населения  
(квадратных метров общей площади)



- Shahar, shahar posyolkalarida / В городах и городских поселках  
□ Qishloq joylarida / В сельской местности

Shahar, shahar posyolkalari va qishloq joylarida  
ishga tushirilgan uy-joylar  
(ming kvadrat metr umumiy maydoni)

Ввод в действие жилых домов в городах,  
городских поселках и сельской местности  
(тыс. квадратных метров общей площади)

| Jami qurilganlar                      |         | Shu jumladan yakka tartibdagi uy-joylar,<br>namunaviy loyihalar asosidagi uy-joylarni<br>qo'shgan holda |
|---------------------------------------|---------|---|
| Всего построено                       |         | В том числе индивидуальное жилье, включая<br>жилье дома по типовым проектам                             |
| <b>Shahar, shahar posyolkalarida</b>  |         |   |
| <i>В городах и городских поселках</i> |         |   |
| 2016                                  | 3 131,0 | 2 769,2   |
| 2017                                  | 3 623,2 | 2 869,0   |
| <b>Qishloq joylarida</b>              |         |   |
| <i>В сельской местности</i>           |         |   |
| 2016                                  | 8 149,0 | 8 133,7   |
| 2017                                  | 7 833,2 | 7 821,9   |

## Qurilgan kvartiralar soni va ularning o'rtacha o'lchami

Число построенных квартир и их средний размер

|  | 2016                | 2017  |   |
|--|---------------------|-------|---|
|  | <i>Жами / Всего</i> |       |   |
| Kvartiralar soni, <i>ming</i>  | 82,0                | 94,6  | Число квартир, <i>тыс.</i>                                  |
| Kvartiralarning o'rtacha o'lchami, <i>umumiy maydon m<sup>2</sup></i>                | 136,8               | 120,5 | Средний размер квартиры, <i>m<sup>2</sup> общей площади</i> |
| <i>Shu jumladan yakka tartibdagi uy-joylar, namunaviy uy-joylarni qo'shgan holda</i> |                     |       |   |
| <i>Из них индивидуальное жилье, включая по типовым проектам</i>                      |                     |       |   |
| Kvartiralar soni, <i>ming</i>  | 77,7                | 83,3  | Число квартир, <i>тыс.</i>                                  |
| O'rtacha o'lchami, <i>umumiy maydon m<sup>2</sup></i>                                | 140,4               | 128,4 | Средний размер, <i>m<sup>2</sup> общей площади</i>          |

## Yangi qurilish va qayta tiklash hisobiga ijtimoiy-madaniy ob'yektlarni foydalanishga topshirish

**Ввод в действие объектов социально-культурного назначения за счет нового строительства и реконструкции**

|   | 2016                | 2017    |  |
|---|---------------------|---------|--|
|   | <i>Jami / Всего</i> |         |  |
| Umumta'im muassasalari, <i>ming o'quvchi o'rni</i>  | 88,9                | 94,5    | Общеобразовательные учреждения, <i>тыс. учебных мест</i>   |
| shundan qayta tiklanganlari   | 81,2                | 89,6    | из них реконструировано  |
| Shifoxonalar, <i>ming koya</i>  | 10,1                | 4,3     | Больничные учреждения, <i>тыс. коек</i>  |
| shundan qayta tiklanganlari   | 10,0                | 4,2     | из них реконструировано  |
| Ambulator-poliklinika muassasalari, qishloq vrachlik punktlarini qo'shgan holda, <i>1 smenadagi mingta qatnov</i> | 9,9                 | 7,7     | Амбулаторно-поликлинические учреждения, включая сельские врачебные пункты, <i>тыс. посещений в смену</i> |
| shundan qayta tiklanganlari   | 9,5                 | 7,4     | из них реконструировано  |
| shu jumladan, qishloq vrachlik punktlari  | -                   | 0,8     | в том числе сельские врачебные пункты  |
| shundan qayta tiklanganlari   | -                   | 0,8     | из них реконструировано  |
| Suv quvuri tarmoqlari, <i>km</i>  | 2 494,9             | 2 471,4 | Водопроводные сети, <i>км</i>  |
| Gaz tarmoqlari, <i>km</i>   | 312,4               | 305,1   | Газовые сети, <i>км</i>  |



Davomi

Продолжение

|  | 2016    | 2017    |  |
|--|---------|---------|--|
| <i>Shu jumladan, qishloq joylarida</i><br><i>В том числе в сельской местности</i>                          |         |         |  |
| Umumta'lim muassasalari,<br><i>ming o'quvchi o'rni</i>   | 42,5    | 50,7    | Общеобразовательные учреждения,<br><i>тыс. ученических мест</i>  |
| shundan qayta tiklanganlari  | 36,6    | 48,3    | из них реконструировано  |
| Shifoxonalar,<br><i>ming koyka</i>   | 1,1     | 0,4     | Больничные учреждения,<br><i>тыс. коек</i>   |
| Ambulator-poliklinika muassasalari, qishloq vrachlik punktlarini qo'shgan holda, 1 smenadagi mingta qatnov | 1,1     | 3,9     | Амбулаторно-поликлинические учреждения, включая сельские врачебные пункты, <i>тыс. посещений в смену</i> |
| shu jumladan qishloq vrachlik punktlari  | -       | 0,8     | в том числе сельские врачебные пункты  |
| shundan qayta tiklanganlari  | -       | 0,8     | из них реконструировано  |
| Suv quvuri tarmoqlari, km  | 2 002,8 | 1 972,7 | Водопроводные сети, км   |
| Gaz tarmoqlari, km   | 212,1   | 164,0   | Газовые сети, км   |

### Yangi qurilish va qayta tiklash hisobiga akademik litseylar va professional kollejlarni ishga tushirish

Ввод в действие академических лицеев и профессиональных колледжей за счет нового строительства и реконструкции

|   | 2016 | 2017 |  |
|---|------|------|--|
| Litseylar, <i>ming o'quvchi o'rni</i>                   | 1,5  | -    | Лицеи, <i>тыс. ученических мест</i>                        |
| shundan qayta tiklanganlari                             | 1,2  | -    | из них реконструировано                                    |
| shu jumladan:   |      |      | в том числе:   |
| akademik  | 1,2  | -    | академические  |
| shundan qayta tiklanganlari                             | 1,2  | -    | из них реконструировано                                    |
| ixtisoslashtirilgan                                     | 0,3  | -    | специализированные   |
| shundan qayta tiklanganlari                             | -    | -    | из них реконструировано                                    |
| Professional kollejlarni,<br><i>ming o'quvchi o'rni</i> | 3,3  | 0,2  | Профессиональные колледжи,<br><i>тыс. ученических мест</i> |
| shundan qayta tiklanganlari                             | 3,3  | 0,2  | из них реконструировано                                    |

## INVESTITSİYALAR

Ushbu bo'lim nomoliyaviy aktivlarga o'zlashtirilgan investitsiyalar bo'yicha statistik ko'rsatkichlarni o'z ichiga oladi.

Nomoliyaviy aktivlarga kiritilgan investitsiyalar o'z ichiga quyidagi ko'rsatkichlarni oladi: asosiy kapitalga kiritilgan investitsiyalar, kapital ta'mirlashga xarajatlar, nomoddiy aktivlarga investitsiyalar (patentlar, litsenziyalar, dasturiy mahsulotlar, ilmiy-tadqiqot va tajriba-konstruktorlik va x.q.)

Asosiy kapitalga kiritilgan investitsiyalarga barcha turdagi qurilish ishlariga qilingan xarajatlar; asbob-uskunalarini montaj qilish bo'yicha xarajatlar; mashina, asbob-uskunalar (montaj talab etiladigan va talab etilmaydigan), transport vositalari, jixoz va xo'jalik inventarini sotib olish; boshqa kapital ishlar va xarajatlar kiradi. Asosiy kapitalga kiritilgan investitsiyalar hajmlari to'g'risidagi ma'lumotlar, ilgari boshqa tashkilotlarning asosiy fondlarida hisobga olingan asbob-uskunalar, binolar va inshootlar (yoki ularning ehtiyot qismlari)ni sotib olishga qilingan xarajatsiz keltirilgan.

O'zbekiston Respublikasi iqtiso-diyotiga chet el investitsiyalari - kelgusida foyda olish maqsadida chet el investorlari tomonidan kiritilgan kapitaldir.

## ИНВЕСТИЦИИ

Раздел содержит показатели статистики освоенных инвестиций в нефинансовые активы.

Инвестиции в нефинансовые активы включают в себя следующие показатели: инвестиции в основной капитал, затраты на капитальный ремонт, инвестиции в нематериальные активы (патенты, лицензии, программные продукты, научно-исследовательские и опытно-конструкторские разработки и т.д.).

К инвестициям в основной капитал относятся затраты на строительные работы всех видов; затраты по монтажу оборудования; на приобретенные машины, оборудования (требующего и не требующего монтажа), транспортных средств, на приобретение инструмента и хозяйственного инвентаря; прочие капитальные работы и затраты. Данные об объемах инвестиций в основной капитал приводятся без затрат на приобретение оборудования, зданий, сооружений (или их частей), числившихся ранее в основных фондах у других предприятий и организаций.

Иностранные инвестиции в экономику Республики Узбекистан - вложения капитала иностранными инвесторами преимущественно в целях получения дохода.

## NOMOLIYAVIY AKTIVLARGA KIRITILGAN INVESTITSIYALAR

### ИНВЕСТИЦИИ В НЕФИНАНСОВЫЕ АКТИВЫ

Nomoliyaviy aktivlarga kiritilgan investitsiyalar tarkibi  
(jamiga nisbatan foizda)

Структура инвестиций в нефинансовые активы  
(в процентах к итогу)

|   | 2016  | 2017  |  |
|---|-------|-------|--|
| Nomoliyaviy aktivlarga kiritilgan investitsiyalar – jami <sup>1)</sup><br>shu jumladan: | 100,0 | 100,0 | Инвестиции в нефинансовые активы – всего <sup>1)</sup><br>в том числе: |
| asosiy kapitalga kiritilgan investitsiyalar   | 96,0  | 97,0  | инвестиции в основной капитал  |
| kapital ta'mirlashga xarajatlar   | 3,7   | 3,0   | затраты на капитальный ремонт  |
| nomoddiy aktivlarga investitsiyalar   | 0,3   | -     | инвестиции в нематериальные активы                                     |

Nomoliyaviy aktivlarga kiritilgan investitsiyalar tarkibi  
(jamiga nisbatan foizda)

Структура инвестиций в нефинансовые активы  
(в процентах к итогу)



<sup>1)</sup> Moddiy aylanma mablag'lar zaxirasi o'sishiga kiritilgan investitsiyalardan tashqari / Без инвестиций в прирост запасов материальных оборотных средств

Mulkchilik shakllari bo'yicha asosiy kapitalga  
kiritilgan investitsiyalar  
(amaldagi narxlarda)

Инвестиции в основной капитал  
по формам собственности  
(в фактических ценах)

|  | <i>Mlrd.so'm</i>   |          | <i>Jamiga nisbatan foizda</i> |       |  |
|--|--------------------|----------|-------------------------------|-------|--|
|  | <i>Млрд. сумов</i> |          | <i>В % к итогу</i>            |       |  |
|  | 2016               | 2017     | 2016                          | 2017  |  |
| Jami   | 48 083,1           | 68 423,9 | 100,0                         | 100,0 | Всего                                      |
| shu jumladan<br>mulkchilik<br>shakllari<br>bo'yicha: |                    |          |                               |       | в том числе<br>по формам<br>собственности: |
| davlat   | 8 238,5            | 10 102,8 | 17,1                          | 14,8  | государственная                            |
| nodavlat   | 39 844,6           | 58 321,1 | 82,9                          | 85,2  | негосударствен-<br>ная                     |

Moliyalashtirish manbalari bo'yicha  
asosiy kapitalga kiritilgan investitsiyalar  
(jamiga nisbatan foizda)

Инвестиции в основной капитал  
по источникам финансирования  
(в процентах к итогу)

|  | 2016         | 2017         |  |
|--|--------------|--------------|--|
| <b>Asosiy kapitalga kiritilgan investitsiyalar - jami</b>    | <b>100,0</b> | <b>100,0</b> | <b>Инвестиции в основной капитал - всего</b> |
| shu jumladan moliyalashtirish manbalari bo'yicha:            |              |              | в том числе финансируемые за счет:           |
| respublika byudjeti  | 4,6          | 5,1          | республиканского бюджета                     |
| korxonalar va aholi  | 51,4         | 44,5         | предприятий и населения                      |
| bank kreditlari va boshqa qarz mablag'lari                   | 11,5         | 13,3         | кредитов банка и других заемных средств      |
| chet el investitsiyalari va kreditlari                       | 22,1         | 25,1         | иностранных инвестиций и кредитов            |
| davlat maqsadli jamg'arma                                    | 4,9          | 3,5          | государственные целевые фонды                |
| tiklanish va taraqqiyot                                      | 4,9          | 8,3          | фонд реконструкции и развития                |
| bolalar sportini rivojlantirish jamg'armalari qo'shgan holda | 0,6          | 0,2          | фонд развития детского спорта                |

Iqtisodiy faoliyat turlari bo'yicha asosiy kapitalga kiritilgan investitsiyalar tarkibi  
(jamiga nisbatan foizda)

Структура инвестиций в основной капитал  
по видам экономической деятельности  
(в процентах к итогу)

|   | 2016  | 2017  |   |
|---|-------|-------|---|
| Jami  | 100,0 | 100,0 | Всего   |
| shu jumladan:   |       |       | в том числе:  |
| qishloq, o'rmon va baliqchilik xo'jaligi  | 3,4   | 3,5   | сельское, лесное и рыбное хозяйство   |
| tog'-kon sanoati  | 14,9  | 20,8  | горнодобывающая промышленность  |
| ishlab chiqarish sanoati  | 18,7  | 17,9  | обрабатывающая промышленность   |
| elektr energiyasi, gaz, bug' va kondentsiyalangan havo                              | 5,7   | 8,0   | электроснабжение, подача газа, пара и кондиционирование воздуха                 |
| suv bilan ta'minlash, kanalizatsiya, chiqindilarni yig'ish va qayta foydalanish     | 1,5   | 1,4   | водоснабжение, канализация, сбор и утилизация                                   |
| qurilish  | 1,9   | 2,1   | строительство   |
| ulgurji va chakana savdo, motorli transport vositalari va mototsikllarni ta'mirlash | 5,1   | 3,7   | оптовая и розничная торговля, ремонт моторных транспортных средств и мотоциклов |
| tashish va saqlash  | 12,0  | 9,3   | перевозка и хранение  |

Davomi

Продолжение

|  | 2016 | 2017 |  |
|--|------|------|--|
| yashash va ovqatlanish bo'yicha xizmatlar          | 1,9  | 0,8  | услуги по проживанию и питанию                       |
| axborot va aloqa                                   | 2,3  | 2,8  | информация и связь                                   |
| moliya va sug'urta faoliyati                       | 0,7  | 1,2  | финансовая и страховая деятельность                  |
| kasbiy, ilmiy va texnik faoliyat                   | 1,0  | 0,8  | профессиональная, научная и техническая деятельность |
| ta'lim   | 2,8  | 2,2  | образование  |
| sog'liqni saqlash va ijtimoiy xizmatlar ko'rsatish | 2,4  | 2,3  | здравоохранение и предоставление социальных услуг    |
| san'at, ko'ngil ochish va dam olish                | 0,8  | 0,8  | искусство, развлечение и отдых                       |
| barcha faoliyat turlaridan tashqari:               |      |      | Кроме всех видов деятельности:                       |
| turar-joy qurilishiga investitsiyalar              | 19,5 | 16,2 | инвестиции в жилищное строительство                  |
| boshqa faoliyat turlari                            | 5,3  | 6,2  | прочие виды деятельности                             |

**Asosiy kapitalga kiritilgan investitsiyalarning  
texnologik tarkibi  
(jamiga nisbatan foizda)**

**Технологическая структура инвестиций  
в основной капитал  
(в процентах к итогу)**

|   | 2016         | 2017         |  |
|---|--------------|--------------|--|
| <b>Asosiy kapitalga kiritilgan investitsiyalar – jami</b> | <b>100,0</b> | <b>100,0</b> | <b>Инвестиции в основной капитал – всего</b> |
| shu jumladan:   |              |              | в том числе на:                              |
| qurilish-montaj ishlariga                                 | 55,4         | 56,3         | строительно-монтажные работы                 |
| asbob-uskuna, jihoz, inventar                             | 36,7         | 34,6         | оборудование, инструмент, инвентарь          |
| boshqa kapital ishlar va xarajatlar                       | 7,9          | 9,1          | прочие капитальные работы и затраты          |

**Asosiy fondlar turlari bo'yicha asosiy kapitalga  
kiritilgan investitsiyalar tarkibi  
(jamiga nisbatan foizda)**

**Структура инвестиций в основной капитал  
по видам основных фондов  
(в процентах к итогу)**

|   | 2016         | 2017         |  |
|---|--------------|--------------|--|
| <b>Asosiy kapitalga kiritilgan investitsiyalar – jami</b> | <b>100,0</b> | <b>100,0</b> | <b>Инвестиции в основной капитал – всего</b> |
| shu jumladan, asosiy fondlar turlari bo'yicha:            |              |              | в том числе по видам основных фондов:        |
| uy-joy  | 19,6         | 16,2         | жилища                                       |
| bino (uy-joylardan tashqari) va inshootlar                | 34,0         | 36,7         | здания (кроме жилых) и сооружения            |
| mashinalar, asbob-uskuna, jihoz, inventar                 | 39,7         | 41,0         | машины, оборудование, инструмент, инвентарь  |
| boshqalar   | 6,7          | 6,1          | прочие                                       |



CHET EL INVESTITSIYALARI  
ИНОСТРАННЫЕ ИНВЕСТИЦИИ

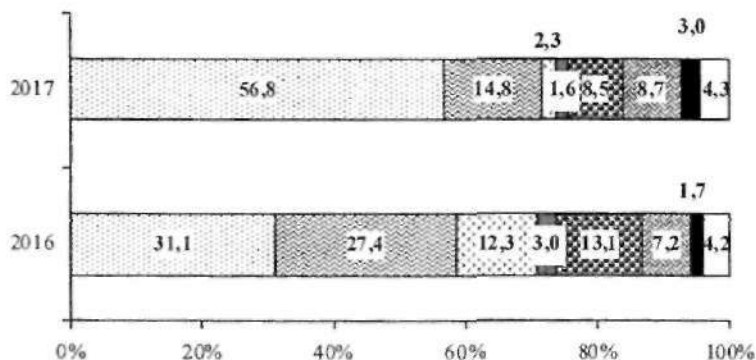
Chet el investitsiyalarining o'zlashtirilishi  
(amaldagi narxlarda)









Освоение иностранного капитала  
(в фактических ценах)

|   | <i>Mlrd.so'm</i>   |                 | <i>Jamiga nisbatan foizda</i> |              |   |
|---|--------------------|-----------------|-------------------------------|--------------|---|
|   | <i>Млрд. сумов</i> |                 | <i>В % к итогу</i>            |              |   |
|   | <i>2016</i>        | <i>2017</i>     | <i>2016</i>                   | <i>2017</i>  |   |
| <b>Jami</b>   | <b>10 611,4</b>    | <b>17 146,5</b> | <b>100,0</b>                  | <b>100,0</b> | <b>Всего</b>  |
| shu jumladan,<br>korxonalarining<br>mulkchilik<br>shakllari<br>bo'yicha<br>o'zlashtirilgan: |                    |                 |                               |              | в том числе освое-<br>но предприятия-<br>ми по формам<br>собственности: |
| davlat  | 1 536,4            | 1 943,3         | 14,5                          | 11,3         | государственной   |
| nodavlat  | 9 075,0            | 15 203,2        | 85,5                          | 88,7         | негосударственной   |

Iqtisodiyot faoliyat turlari bo'yicha asosiy kapitalga  
kiritilgan chet el investitsiyalarining tarkibi  
(jamiga nisbatan foizda)

Структура иностранных инвестиций в основной  
капитал по видам экономической деятельности  
(в процентах к итогу)



-  Tog'-kon sanoati / Горнодобывающая промышленность
-  Ishlab chiqarish sanoati / Обрабатывающая промышленность
-  Elektr, gaz, bug' bilan ta'minlash va havoni konditsiyalash /  
Электроснабжение, подача газа, пара и кондиционирование воздуха
-  Suv bilan ta'minlash, kanalizatsiya, chig'indilarni yiqish va utilitatsiya  
qilish / Водоснабжение, канализация, сбор и утилизация
-  Tashish va saqlash / Перевозка и хранение
-  Axborot va aloqa / Информация и связь
-  Sog'liqni saqlash va ijtimoiy xizmatlar ko'rsatish /  
Здравоохранение и предоставление социальных услуг
-  Boshqa faoliyat turlari / Прочие виды деятельности

Asosiy kapitalga kiritilgan chet el investitsiyalarining turlari  
(jamiga nisbatan foizda)

Иностранные инвестиции в основной капитал по видам  
(в процентах к итогу)

|  | 2016  | 2017  |  |
|--|-------|-------|--|
| Jami investitsiyalar va kreditlar                      | 100,0 | 100,0 | Всего инвестиций и кредитов                                |
| shu jumladan:  |       |       | в том числе:   |
| to'g'ridan-to'g'ri investitsiyalar va kreditlar        | 69,3  | 74,5  | прямые инвестиции и кредиты                                |
| hukumat kafolati ostidagi investitsiyalar va kreditlar | 30,7  | 25,5  | инвестиции и кредиты под гарантию правительства республики |

Iqtisodiyot tarmoqlari bo'yicha asosiy kapitalga kiritilgan chet el investitsiyalari  
(jamiga nisbatan foizda)

Иностранные инвестиции в основной капитал по видам экономической деятельности  
(в процентах к итогу)

|  | 2016  | 2017  |                                     |
|--|-------|-------|-------------------------------------|
| Jami investitsiyalar                     | 100,0 | 100,0 | Всего инвестиций                    |
| shu jumladan:                            |       |       | в том числе:                        |
| qishloq, o'rmon va baliqchilik xo'jaligi | 1,6   | 1,1   | сельское, лесное и рыбное хозяйство |
| tog'-kon sanoati                         | 31,1  | 56,8  | горнодобывающая промышленность      |
| ishlab chiqarish sanoati                 | 27,4  | 14,8  | обрабатывающая промышленность       |

Davomi

Продолжение

|   | 2016 | 2017 |   |
|---|------|------|---|
| elektr. gaz, bug' bilan ta'minlash va havoni kondentsiyalash                        | 12,3 | 2,3  | электрообеспечение, подача газа, пара и кондиционирование воздуха               |
| suv bilan ta'minlash, kanalizatsiya, chig'indilarni yiqish va utilizatsiya qilish   | 3,0  | 1,6  | водоснабжение, канализация, сбор и утилизация                                   |
| qurilish  | 0,1  | 0,1  | строительство   |
| ulgurji va chakana savdo, motorli transport vositalari va mototsikllarni ta'mirlash | 1,1  | 0,4  | оптовая и розничная торговля, ремонт моторных транспортных средств и мотоциклов |
| tashish va saqlash  | 13,1 | 8,5  | перевозка и хранение  |
| axborot va aloqa  | 7,2  | 8,7  | информация и связь  |
| kasbiy, ilmiy va texnik faoliyat  | 0,1  | 0,1  | профессиональная, научная и техническая деятельность                            |
| ta'lim  | 1,0  | 0,8  | образование   |
| sog'liqni saqlash va ijtimoiy xizmatlar ko'rsatish                                  | 1,7  | 3,0  | здравоохранение и предоставление социальных услуг                               |
| Barcha faoliyat turlaridan tashqari:  |      |      | Кроме всех видов деятельности:  |
| boshqa faoliyat turlari   | 0,3  | 1,8  | прочие виды деятельности  |

## TRANSPORT

Bo'limda transportning barcha turlari bo'yicha yuk va yo'lovchi tashish hajmi, qatnov yo'llar uzunligi haqida ma'lumotlar berilgan

Transport iqtisodiy faoliyat turi sifatida umumfoydalanish va umumfoydalanishda bo'lmagan transportga bo'linadi.

Umumfoydalanishdagi transport – yuk va yo'lovchilarni tashish bo'yicha iqtisodiyotning barcha tarmoqlari va aholi ehtiyojlarini qondiruvchi, ishlab chiqaruvchi hamda iste'molchilar o'rtasida turli xildagi mahsulotlarni tashuvchi, aholiga ommaviy transport xizmatini ko'rsatuvchi transport.

Tijorat asosida (to'lov asosida) yo'lovchilarni (jamoat transportidan bepul foydalanuvchi fuqarolarni hisobga olgan holda) yoki yuklarni tashish, umumiy foydalanishdagi transport tashishlariga kiradi.

Umumfoydalanishdagi avtomobil yo'llari davlat mulki bo'lib, avtomobil yo'llaridan foydalanuvchilar uchun ochiqdir. Umumiy foydalanishdagi avtomobil yo'llari aholi ehtiyojlarini, davlatning ijtimoiy-iqtisodiy va mudofaa ehtiyojlarini qanoatlantirish uchun shaharlar hamda boshqa aholi punktlari o'rtasida yuklar va yo'lovchilar tashishni ta'minlaydi.

Umumfoydalanishda bo'lmagan transport (idoraviy), asosan o'z korxonasi, birlashmasi (uyushmalar, kompaniyalar, idoralar) yuklari va yo'lovchilarini tashiydi.

## ТРАНСПОРТ

В разделе представлены данные об объемах перевозок грузов и пассажиров всеми видами транспорта, о протяженности транспортных путей.

Транспорт как вид экономической деятельности подразделяется на транспорт общего и необщего пользования.

Транспорт общего пользования – транспорт, удовлетворяющий потребности всех отраслей экономики и населения в перевозках грузов и пассажиров, перемещающий различные виды продукции между производителями и потребителями, осуществляющий общедоступное транспортное обслуживание населения.

К перевозкам транспорта общего пользования относятся перевозки на коммерческой основе (за плату) пассажиров (включая граждан, пользующихся правом бесплатного проезда на общественном транспорте) или грузов.

Автомобильные дороги общего пользования являются государственной собственностью и открыты для пользователей автомобильных дорог. Автомобильные дороги общего пользования обеспечивают перевозку грузов и пассажиров между городами и иными населенными пунктами для удовлетворения нужд населения, социально-экономических и оборонных потребностей государства.

Транспорт необщего пользования (ведомственный), как правило, перевозит грузы и пассажиров своего предприятия, объединения (ассоциации, компании, ведомства).

**Yuk aylanmasi** - transportning yuk tashish bo'yicha ish hajmi. O'lchov birligi tonna-kilometr hisoblanadi. Transportning yuk aylanmasi tashilayotgan yukning har bir jo'natmasi og'irligini uni tashish masofasiga ko'paytmasining yig'indisi orqali aniqlanadi.

**Yo'lovchi aylanmasi** - transportning yo'lovchi tashish bo'yicha ish hajmi. O'lchov birligi passajiro-kilometr hisoblanadi. Har bir tashish bo'yicha yo'lovchilar sonini tashish masofasiga ko'paytmasini yig'indisi orqali aniqlanadi.

**Грузооборот** - объем работы транспорта по перевозкам грузов. Единицей измерения является тонно-километр. Грузооборот транспорта определяется как сумма произведений веса каждой партии (отправки) перевозимого груза на расстояние ее перевозки.

**Пассажиροоборот** - объем работы транспорта по перевозкам пассажиров. Единицей измерения является пассажиро-километр. Определяется суммированием произведений количества пассажиров по каждой позиции перевозки на расстояние перевозки.

## YUK TASHISH ГРУЗОВЫЕ ПЕРЕВОЗКИ

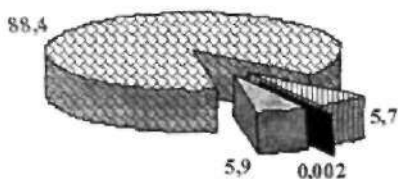
Transport turlari bo'yicha yuk tashish va yuk aylanmasi

Перевозки грузов и грузооборот по видам транспорта

|   | 2016           | 2017           |  |
|---|----------------|----------------|--|
| <b>Jo'natilgan yuklar, mln.t</b><br>shu jumladan transportda: | <b>1 132,5</b> | <b>1 146,2</b> | <b>Отправлено грузов, млн. т</b><br>в том числе транспортом: |
| temir yo'li   | 67,6           | 67,9           | железнодорожным  |
| avtomobil   | 1 002,8        | 1 013,1        | автомобильным  |
| quvur yo'li   | 62,2           | 65,1           | трубопроводным   |
| havo yo'li, ming  | 26,5           | 26,4           | воздушным, тыс. т  |
| <b>Yuk aylanmasi, mlrd. t-km</b><br>shu jumladan transportda: | <b>65,3</b>    | <b>66,9</b>    | <b>Грузооборот, млрд. т-км</b><br>в том числе транспорта:    |
| temir yo'li   | 22,9           | 22,9           | железнодорожного   |
| avtomobil   | 13,3           | 13,6           | автомобильного   |
| quvur yo'li   | 28,9           | 30,2           | трубопроводного  |
| havo yo'li, mln. t-km   | 132,2          | 156,9          | воздушного, млн. т-км  |

### 2017 yilda transport turlari bo'yicha yuk tashishning tarkibi (umumiy hajmga nisbatan foizda)

Структура перевозок грузов по видам транспорта в 2017 году  
(в процентах к общему объему)



- Temir yo'li / Железнодорожный
- Avtomobil / Автомобильный
- Quvur yo'li / Трубопроводный
- Havo yo'li / Воздушный

## ПАССАЖИРСКИЕ ПЕРЕВОЗКИ

Transport turlari bo'yicha yo'lovchi tashish va yo'lovchi aylanmasi

Перевозки пассажиров и пассажирооборот  
по видам транспорта

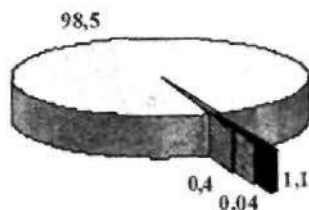
|  | 2016    | 2017    |   |
|--|---------|---------|---|
| Tashilgan yo'lovchilar,<br><i>mln.kishi</i>      | 5 560,4 | 5 679,0 | Перевезено пассажиров,<br><i>млн. человек</i> |
| shu jumladan transportda:                        |         |         | в том числе транспортом:                      |
| temir yo'li                                      | 20,5    | 21,0    | железнодорожным                               |
| avtomobil  | 5 480,8 | 5 591,3 | автомобильным                                 |
| trolleybus                                       | 0,8     | 0,5     | троллейбусным                                 |
| tramvay  | 2,7     | 2,3     | трамвайным                                    |
| metropoliten                                     | 53,5    | 61,6    | метрополитенным                               |
| havo yo'li                                       | 2,1     | 2,2     | воздушным                                     |
| Yo'lovchi aylanmasi,<br><i>mld. yo'lovchi-km</i> | 126,0   | 130,0   | Пассажирооборот,<br><i>млрд. пасс-км</i>      |
| shu jumladan transportda:                        |         |         | в том числе транспорта:                       |
| temir yo'li                                      | 3,9     | 4,3     | железнодорожного                              |
| avtomobil  | 114,9   | 117,6   | автомобильного                                |
| trolleybus                                       | 0,02    | 0,01    | троллейбусным                                 |
| tramvay  | 0,01    | 0,01    | трамвайного                                   |
| metropoliten                                     | 0,4     | 0,4     | метрополитенного                              |
| havo yo'li                                       | 6,7     | 7,5     | воздушного                                    |



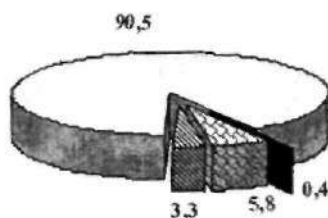
2017 yilda transport turlari bo'yicha yo'lovchi tashish  
va yo'lovchi aylanmasining tarkibi  
(umumiy hajmga nisbatan foizda)

Структура перевозок пассажиров  
и пассажирооборота по видам транспорта в 2017 году  
(в процентах к общему объему)

Tashilgan yo'lovchilar / Перевозка пассажиров



Yo'lovchi aylanmasi / Пассажирооборот



- Temir yo'li / Железнодорожный
- Avtomobil / Автомобильный
- Shahar elektr transporti /  
Городской электрический транспорт
- Navo yo'li / Воздушный

**TRANSPORT QATNOV YO'LLARI**  
**ТРАНСПОРТНЫЕ ПУТИ СООБЩЕНИЯ**

Qatnov yo'llarining uzunligi  
(yil oxiriga; ming kilometr)

Протяженность путей сообщения  
(на конец года; тысяч километров)

|  | 2016        | 2017        |  |
|--|-------------|-------------|--|
| <b>Temir yo'llari</b><br>(foydalaniladigan uzunligi) –<br>jami | 5,8         | 6,1         | <b>Железнодорожные пути</b><br>(эксплуатационная длина) -<br>всего |
| shu jumladan:  |             |             | в том числе:   |
| umumfoydalanadigan   | 4,3         | 4,6         | общего пользования   |
| idoraviy <sup>1)</sup>   | 1,5         | 1,5         | ведомственные <sup>1)</sup>  |
| <b>Qattiq qoplamali avtomobil</b><br><b>yo'llari – jami</b>    | <b>44,0</b> | <b>44,1</b> | <b>Автомобильные дороги</b><br>с твердым покрытием - всего         |
| shu jumladan:  |             |             | в том числе:   |
| umumfoydalanadigan   | 42,0        | 42,0        | общего пользования   |
| idoraviy <sup>1)</sup>   | 2,0         | 2,0         | ведомственные <sup>1)</sup>  |
| <b>Tramvay yo'llari</b><br>(ikki yoqlama hisobda), km          | -           | 7,9         | <b>Трамвайные пути</b><br>(в двухпутном исчислении), км            |
| <b>Trolleybus liniyalari</b><br>(ikki yoqlama hisobda), km     | 35,6        | 35,6        | <b>Троллейбусные линии</b><br>(в двухпутном исчислении), км        |
| <b>Metropolitan yo'llari</b><br>(ikki yoqlama hisobda), km     | 36,1        | 36,1        | <b>Метрополитенные пути</b><br>(в двухпутном исчислении), км       |
| <b>Magistral quvur</b><br><b>yo'llari – jami</b>               | <b>13,9</b> | <b>13,9</b> | <b>Магистральные</b><br><b>трубопроводы - всего</b>                |
| shu jumladan:  |             |             | в том числе:   |
| gaz quvurlari  | 13,8        | 13,8        | газопроводы  |
| neft quvurlari   | 0,1         | 0,1         | нефтепроводы   |

<sup>1)</sup> Yirik korxonalar bo'yicha / По крупным предприятиям

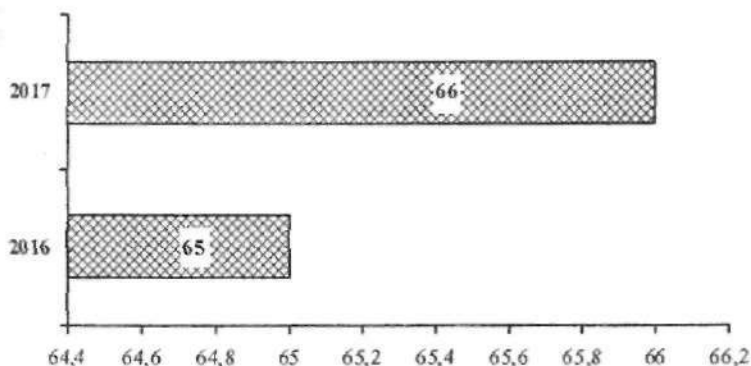
**Jismoniy shaxslarga tegishli avtotransport vositalarining soni**  
(yil oxiriga; dona)

**Наличие автомобильных транспортных средств**  
(на конец года; штук)

|                                   | 2016    | 2017    |                             |
|-----------------------------------|---------|---------|-----------------------------|
| Yuk avtomobillar                  | 111 105 | 116 339 | Грузовые                    |
| Yengil avtomobillar,<br>ming dona | 2 057,3 | 2 133,5 | Легковые,<br>тыс. шт.       |
| Avtobuslar va mikroavtobuslar     | 19 724  | 19 611  | Автобусы<br>и микроавтобусы |

**Aholining yengil avtomobillar bilan ta'minlanganligi**  
(yil oxiriga; 1000 ta doimiy aholiga nisbatan; dona)

**Обеспеченность населения легковыми автомобилями**  
(на конец года; на 1000 человек населения; штук)



## ALOQA

Bo'limda aloqa xizmati ko'rsatuvchi tashkilotlar faoliyati va ularning moddiy-texnika bazasini rivojlanishi to'g'risidagi ma'lumotlar keltirilgan.

**Aloqa xizmatlari** – qabul qilish, qayta ishlash, pochta jo'natmalari yoki elektr aloqa xabarlarini jo'natish va etkazib berish bo'yicha faoliyat mahsuloti.

**Pochta aloqasi** – pochta, kurerlik jo'natmalari va pul mablag'larining pochta o'tkazmalarini jo'natish va etkazib berishni (topshirishni) ta'minlovchi texnika va transport vositalarining yagona ishlab chiqarish-texnologiya majmuidan iborat aloqa turi.

**Elektron aloqa** – belgilar, signallar, yozma matnlar, tasvirlar va ovozlarni yoki boshqa turdagi xabarlarini simli, radio-optikali va boshqa elektromagnitli tizimlar orqali jo'natish va qabul qilish.

**Telefon aloqasi** – mahalliy, xalqaro va shaharlararo telefon suhbatlashishlarni amalga oshirishni ta'minlash, telefon tarmoqlari orqali ma'lumotlar uzatishni tashkil etish.

**Mobil aloqa tarmog'i** – abonentlarga mobil aloqa (telefon, ma'lumotlarni uzatish va boshqalar) xizmatlarini ko'rsatuvchi texnik vositalar (kommutatsion va radiuskuna, abonent qurilmalari, ulovchi liniyalar, inshootlar va sh. k.) majmui. Mobil aloqa tarmoqlariga aloqaning mobil radiotelefon (sotali, trunk, lokal-trank, radial-zona, global shaxsiy mobil yo'ldoshi) tarmoqlari kiradi.

## СВЯЗЬ

В разделе представлены данные о деятельности организаций, оказывающих услуги связи, и развитии их материально-технической базы.

**Услуги связи** – продукт деятельности по приему, обработке, передаче и доставке почтовых отправлений или сообщений электросвязи.

**Почтовая связь** – вид связи, представляющий собой единый производственно-технологический комплекс технических и транспортных средств, обеспечивающий пересылку и доставку (вручение) почтовых, курьерских отправлений и почтовых переводов денежных средств.

**Электрическая связь** – передача и прием знаков, сигналов, письменного текста, изображений и звуков или сообщений любого рода по проводной, радио-, оптической или другим электромагнитным системам.

**Телефонная связь** – обеспечение осуществления местных, междугородных и международных телефонных разговоров, организация передачи данных по телефонным каналам.

**Сеть мобильной связи** – совокупность технических средств (коммутационное и радиооборудование, абонентские устройства, соединительные линии, сооружения и т. п.), с помощью которых абонентам предоставляются услуги мобильной связи (телефонной, передачи данных и др.). К сетям мобильной связи относятся сети подвижной радиотелефонной (сотовой, транковой, локально-транковой, радиально-зоновой, глобальной персональной подвижной спутниковой) связи.

**Asosiy telefon apparatlari** – umumfoydalanish uchun mo'ljallangan, telefon stantsiyasida o'z raqamiga ega bo'lgan telefon apparatlari, qo'shaloq (juft) apparatlarni qo'shgan holda.

**Uy telefon apparatlari** – uylarda (turar joy binolari) o'rnatilgan statsionar telefon apparatlari.

**Основные телефонные аппараты** – телефонные аппараты, занимающие самостоятельные номера на телефонной станции, в том числе спаренные аппараты, предназначенные для общего пользования.

**Квартирные телефонные аппараты** – стационарные телефонные аппараты, установленные в квартирах (жилых домах).

**ALOQA XIZMATLARI**  
**УСЛУГИ СВЯЗИ**

Aloqa korxonalarining asosiy faoliyatidan tushgan tushum  
(amaldagi narxlarda; mlrd. so'm)

**Выручка от основной деятельности  
предприятий связи**  
(в фактических ценах; млрд. сум)

|   | 2016           | 2017           |  |
|---|----------------|----------------|--|
| <b>Aloqa - jami</b>   | <b>5 579,4</b> | <b>7 168,1</b> | <b>Связь – всего</b>                       |
| shu jumladan:   |                |                | в том числе:                               |
| pochta  | 195,5          | 238,0          | почтовая                                   |
| telegraf  | 1,3            | 1,5            | телеграфная                                |
| maxsus aloqa  | 6,9            | 8,7            | спецсвязь                                  |
| shaharlararo va xalqaro telefon                               | 542,5          | 911,1          | междугородная и международная телефонная   |
| shahar va qishloq joylardagi telefon                          | 93,4           | 101,1          | городская и сельская телефонная            |
| radio chastotalarni ro'yxatga olish, nazorat va himoya qilish | 55,4           | 69,8           | регистрация, контроль и защита радиочастот |
| mobil   | 3 277,9        | 3 881,0        | мобильная                                  |
| «Internet» tarmog'i   | 948,4          | 1 533,3        | сеть «Интернет»                            |
| ma'lumot uzatish tarmog'i                                     | 342,6          | 275,5          | сеть передачи данных                       |
| televideniya dasturlarini uzatish va qabul qilish             | 80,8           | 109,3          | передача и прием телевизионных программ    |
| radio dasturlarini uzatish va qabul qilish                    | 5,9            | 9,5            | передача и прием радиопрограмм             |
| aloqaning boshqa turlari                                      | 28,8           | 29,3           | прочие виды связи                          |

**Aloqa korxonalarining aloqa xizmatidan  
tushgan tushumi tarkibi  
(jamiga nisbatan foizda)**

**Структура выручки предприятий связи  
от оказания услуг связи  
(в процентах к итогу)**

|   | 2016  | 2017  |  |
|---|-------|-------|--|
| Aloqa - jami  | 100,0 | 100,0 | Связь – всего                              |
| shu jumladan:   |       |       | в том числе:                               |
| pochta  | 3,5   | 3,3   | почтовая                                   |
| telegraf  | 0,02  | 0,02  | телеграфная                                |
| maxsus aloqa  | 0,1   | 0,1   | спецсвязь                                  |
| shaharlararo va xalqaro telefon                               | 9,7   | 12,7  | междугородная и международная телефонная   |
| shahar va qishloq joylardagi telefon                          | 1,7   | 1,4   | городская и сельская телефонная            |
| radio chastotalarni ro'yxatga olish, nazorat va himoya qilish | 1,0   | 1,0   | регистрация, контроль и защита радиочастот |
| mobil   | 58,8  | 54,2  | мобильная                                  |
| «Internet» tarmog'i   | 17,0  | 21,4  | сеть «Интернет»                            |
| ma'lumot uzatish tarmog'i                                     | 6,1   | 3,9   | сеть передачи данных                       |
| televideniya dasturlarini uzatish va qabul qilish             | 1,5   | 1,5   | передача и прием телевизионных программ    |
| radio dasturlarini uzatish va qabul qilish                    | 0,1   | 0,1   | передача и прием радиопрограмм             |
| aloqaning boshqa turlari                                      | 0,5   | 0,4   | прочие виды связи                          |

**Aloqa korxonalarining aholiga aloqa  
xizmatidan tushgan tushum**  
(amaldagi narxlarda; mlrd. so'm)

**Выручка предприятий связи от услуг связи населению**  
(в фактических ценах; млрд. сум)

|  | 2016    | 2017    |  |
|--|---------|---------|--|
| Aloqa – jami   | 4 042,7 | 5 104,7 | Связь – всего                            |
| shu jumladan:  |         |         | в том числе:                             |
| pochta   | 42,6    | 44,9    | почтовая                                 |
| telegraf   | 0,8     | 0,8     | телеграфная                              |
| shaharlararo va xalqaro telefon                        | 30,0    | 30,2    | междугородная и международная телефонная |
| shahar va qishloq joylardagi telefon                   | 62,3    | 64,9    | городская и сельская телефонная          |
| mobil  | 2 867,0 | 3 450,8 | мобильная                                |
| ma'lumot uzatish tarmog'i, «Internet»ni qo'shgan holda | 1 020,3 | 1 438,7 | сеть передачи данных, включая «Интернет» |
| televideniya dasturlarini uzatish va qabul qilish      | 19,5    | 74,0    | передача и прием телевизионных программ  |
| aloqaning boshqa turlari                               | 0,2     | 0,4     | прочие виды связи                        |



Aloqa korxonalarining aholiga aloqa xizmatidan  
tushgan tushumi tarkibi  
(jamiga nisbatan foizda)

Структура выручки предприятий связи  
от услуг связи населению  
(в процентах к итогу)

|   | 2016  | 2017  |  |
|---|-------|-------|--|
| Aloqa - jami  | 100,0 | 100,0 | Связь ~ всего                            |
| shu jumladan:   |       |       | в том числе:                             |
| pochta  | 1,1   | 0,9   | почтовая                                 |
| telegraf  | 0,02  | 0,02  | телеграфная                              |
| shaharlararo va xalqaro telefon                       | 0,8   | 0,6   | междугородная и международная телефонная |
| shahar va qishloq joylardagi telefon                  | 1,5   | 1,3   | городская и сельская телефонная          |
| mobil   | 70,9  | 67,6  | мобильная                                |
| ma'lumot uzatish tarmog'i «Internet»ni qo'shgan holda | 25,2  | 28,2  | сеть передачи данных, включая «Интернет» |
| televideniya dasturlarini uzatish va qabul qilish     | 0,5   | 1,4   | передача и прием телевизионных программ  |
| aloqaning boshqa turlari                              | 0,005 | 0,01  | прочие виды связи                        |

## Pochta aloqasining asosiy ko'rsatkichlari

## Основные показатели почтовой связи

|  | 2016    | 2017    |   |
|--|---------|---------|---|
| Pochta aloqasining yetkazib berish uchastkalari soni, (yil oxiriga), <i>birlik</i> | 4 794   | 3 869   | Число доставочных участков почтовой связи, (на конец года), <i>единиц</i> |
| shu jumladan qishloq joylarda  | 2 893   | 2 312   | в том числе в сельской местности  |
| Xat-xabar yetkazib beruvchi pochta yonlar soni (yil oxiriga), <i>kishi</i>         | 2 949   | 2 198   | Почтальоны по доставке почты (на конец года), человек                     |
| Jo'natildi:  |         |         | Отправлено:   |
| jo'natmalar, <i>ming</i>   | 102,6   | 102,5   | посылок, <i>тыс.</i>  |
| xatlar, kartochka, banderollar, <i>mln</i>   | 15,9    | 16,6    | писем, карточек, бандеролей, <i>млн.</i>                                  |
| gazeta va jurnallar, <i>mln.</i>   | 27,0    | 23,1    | газет и журналов, <i>млн.</i>   |
| pul o'tkazmalari, <i>ming</i>  | 1 128,4 | 1 175,5 | денежных переводов, <i>тыс.</i>   |
| nafaqa to'lovlari, <i>mln.</i>   | 18,2    | 13,9    | пенсионных выплат, <i>млн.</i>  |
| telegrammalar, <i>ming</i>   | 112,8   | 217,7   | телеграмм, <i>тыс.</i>  |
| Havo transporti orqali jo'natilgan pochta, <i>tn</i>                               | 959,0   | 1 258,3 | Отправлено почты воздушным транспортом, <i>тн</i>                         |

## Xalqaro aloqaning asosiy ko'rsatkichlari

## Основные показатели международной связи

|   | 2016  | 2017  |  |
|---|-------|-------|--|
| Jo'natildi, <i>ming dona</i> :          |       |       | Отправлено, <i>тыс. шт.</i> :            |
| telegrammalar                           | 39,0  | 55,6  | телеграмм                                |
| xat-xabarlar                            | 424,7 | 526,7 | письменной корреспонденции               |
| posilka                                 | 44,0  | 45,8  | посылок                                  |
| Telefon so'zlashuvlar soni, <i>mln.</i> | 102,0 | 89,1  | Число телефонных разговоров, <i>млн.</i> |

**Umumfoydalanadigan telefon aloqalari  
va mobil aloqa rivojlanishining asosiy ko'rsatkichlari  
(yil oxiriga)**

**Основные показатели развития телефонной связи  
общего пользования и мобильной связи  
(на конец года)**

|  | 2016    | 2017    |  |
|--|---------|---------|--|
| Aloqa kanallarining uzunligi,<br><i>mln. kan.km</i>                                  | 438,0   | 387,4   | Протяженность каналов связи,<br><i>млн. кан. км</i>                          |
| shu jumladan raqamli aloqa<br>qurilmalari bilan<br>jihozlangan                       | 438,0   | 387,4   | в том числе образованных<br>цифровыми системами<br>передачи                  |
| Telefon stantsiyalari soni - jami  | 1 515   | 1 534   | Число телефонных станций –<br>всего  |
| shu jumladan:  |         |         | в том числе:   |
| shahar tarmog'ida  | 1 032   | 1 083   | городской сети   |
| qishloq tarmog'ida   | 483     | 451     | сельской сети  |
| Telefon stantsiyalarining<br>umumiy sig'imi,<br><i>ming raqam</i>                    | 2 140,4 | 2 150,8 | Общая емкость телефонных<br>станций, <i>тыс. номеров</i>                     |
| shu jumladan:  |         |         | в том числе:   |
| shahar tarmog'ida  | 1 991,2 | 2 018,6 | городской сети   |
| qishloq tarmog'ida   | 149,2   | 132,2   | сельской сети  |
| Telefon tarmog'iga ulangan uy<br>telefon apparatlari soni, <i>ming<br/>dona</i>      | 1 769,1 | 1 537,5 | Число телефонных аппаратов<br>телефонной сети, <i>тыс. шт.</i>               |
| ulardan asosiylari   | 1 757,6 | 1 526,5 | из них основные  |
| shu jumladan:  |         |         | в том числе:   |
| shahar tarmog'ida  | 1 658,6 | 1 460,8 | городской сети   |
| ulardan asosiylari   | 1 648,3 | 1 450,8 | из них основные  |
| qishloq tarmog'ida   | 110,5   | 76,7    | сельской сети  |
| ulardan asosiylari   | 109,3   | 75,7    | из них основные  |
| Telefon tarmog'ining<br>xonadonlardagi telefon<br>apparatlari soni, <i>ming dona</i> | 1 464,1 | 1 217,2 | Число квартирных телефонных<br>аппаратов телефонной сети,<br><i>тыс. шт.</i> |
| shu jumladan:  |         |         | в том числе:   |
| shahar tarmog'ida  | 1 364,9 | 1 149,0 | городской сети   |
| qishloq tarmog'ida   | 99,2    | 68,2    | сельской сети  |

Давоми

Продолжение

|   | 2016     | 2017     |  |
|---|----------|----------|--|
| Taksofonlar soni – jami, <i>dona</i>  | 198      | 167      | Число таксофонов – всего, <i>шт.</i>   |
| shu jumladan:   |          |          | в том числе в:   |
| shahar tarmog'ida   | 192      | 161      | городской сети   |
| qishloq tarmog'ida  | 6        | 6        | сельской сети  |
| Shaharlararo taksofonlar soni, <i>dona</i>  | 80       | 76       | Число междугородных таксофонов, <i>шт.</i>   |
| Xalqaro telefon tarmog'iga avtomatik chiqishga ega asosiy telefon apparatlarining ulushi:           |          |          | Удельный вес основных телефонных аппаратов, имеющих выход на автоматическую международную телефонную сеть: |
| shahar tarmog'ida   | 99,3     | 99,1     | городской сети   |
| qishloq tarmog'ida  | 100,0    | 100,0    | сельской сети  |
| Aholining telefon apparatlari bilan ta'minlanganligi (100 ta doimiy aholiga) – jami, <i>dona</i>    | 5,6      | 4,7      | Обеспеченность населения телефонными аппаратами (на 100 населения) – всего, <i>шт.</i>                     |
| shu jumladan:   |          |          | в том числе в:   |
| shahar tarmog'ida   | 10,3     | 8,9      | городской местности  |
| qishloq tarmog'ida  | 0,7      | 0,5      | сельской местности   |
| Aholining uy telefon apparatlari bilan ta'minlanganligi (100 ta doimiy aholiga) – jami, <i>dona</i> | 4,6      | 3,8      | Обеспеченность населения квартирными телефонными аппаратами (на 100 населения) – всего, <i>шт.</i>         |
| shu jumladan:   |          |          | в том числе:   |
| shahar tarmog'ida   | 8,5      | 7,0      | городского   |
| qishloq tarmog'ida  | 0,6      | 0,4      | сельского  |
| Shaharlararo telefon subhati ta'minlandi, <i>min.</i>   | 5 054,0  | 6 010,9  | Представлено междугородных телефонных разговоров, <i>млн.</i>  |
| Mobil telefon aloqasi abonentlari soni, <i>ming dona</i>  | 21 265,4 | 22 504,5 | Число абонентов мобильных радиотелефонных станций, <i>тыс. шт.</i>   |

## SAVDO VA XIZMAT KO'RSATISH

Bo'lim tovar va xizmatlar iste'mol bozorining rivojlanishini, chakana savdo tovar aylanmasi, xizmat ko'rsatish dinamikasi va tarkibining asosiy turdagi oziq-ovqat tovarlari savdosini tavsiflovchi ko'rsatkichlarni o'z ichiga oladi

Chakana savdo tovar aylanmasi – aholiga iste'mol tovarlarini, sotish tarmoqlaridan qat'i nazar, naqd hisob-kitob asosida yoki plastik kartochkalari, kredit kartochkalari, banklarning hisob cheklari orqali sotilgan qiymati.

Chakana savdo tovar aylanmasi tarkibiga bevosita aholiga, shuningdek me'yoriy-huquqiy hujjatlarda belgilangan hollarda, yuridik shaxslarga sotiladigan tovarlar kiritiladi.

Chakana savdo tovar aylanmasi ma'lumotlari:

- asosiy faoliyat turi chakana savdo va ovqatlanish tashkilotlari tomonidan aholiga sotilgan tovarlar qiymatini;

- iqtisodiyotning boshqa tarmoqlaridagi tashkilotlar, agar ular aholiga iste'mol tovarlarini o'zlarining balansida bo'lgan savdo muassasalari orqali sotilgan yoki o'z kassalari orqali to'langan tovarlar qiymati;

- jismoniy shaxslar tomonidan buyum, ixtisoslashgan va dehqon (oziq-ovqat) bozorlarida sotilgan tovarlar qiymatini o'z ichiga oladi.

## ТОРГОВЛЯ И УСЛУГИ

В разделе содержатся показатели, характеризующие развитие потребительского рынка товаров и услуг, динамику и структуру товарооборота розничной торговли и услуг, продажу основных видов продуктов питания.

Товарооборот розничной торговли – стоимость проданных населению потребительских товаров за наличный расчет или оплаченных пластиковыми карточками, кредитными карточками, расчетными чеками банков независимо от каналов реализации товаров.

В состав товарооборота розничной торговли включается продажа товаров непосредственно населению, а также, в установленных нормативно-правовыми актами случаях, продажа товаров юридическим лицам.

Данные о товарообороте розничной торговли включают стоимость товаров:

- проданных населению организациями, для которых розничная торговля и организаций питания являются основными видами деятельности;

- организациями других отраслей экономики, если они осуществляют продажу населению потребительских товаров через торговые заведения, находящиеся на их балансе или с оплатой через свою кассу;

- стоимость товаров проданных физическими лицами на вещевых, специализированных и дехканских (продовольственных) рынках.

Chakana savdo tovar aylanmasi davlat statistika hisoboti shakllari asosida (savdo bilan shug'ullanuvchi yuridik shaxslar), hamda tanlanma statistik kuzatuvi asosida (jismoniy shaxslar) shakllanadi.

Chakana tovar aylanmasi va alohida tovar turlarining o'sish sur'ati solishtirma narxlarda keltirilgan.

Ulgurji savdo tovar aylanmasi – tuzilgan shartnomalar bo'yicha tijorat maqsadlarida (kelajakda qayta ishlash yoki sotish) yoki o'zining ishlab chiqarish ehtiyojlari uchun naqd pulsiz hisob-kitob shaklida tovarlar sotishdan tushgan tushumni ifodalaydi.

Xizmatlar iste'molchilar (yuridik va jismoniy shaxslar) holatini o'zgartiruvchi yoki tovarlar, xizmatlar yoki moliyaviy aktivlar bilan ayirboshlashiga ko'maklashadigan ishlab chiqarish faoliyatining natijasi hisoblanadi.

Товарооборот розничной торговли формируется на основе форм государственной статистической отчетности (юридических лиц, занимающихся торговлей), также на основе выборочных статистических обследований (физических лиц).

Темпы роста товарооборота розничной торговли и отдельных видов товаров приведены в сопоставимых ценах.

Товарооборот оптовой торговли – представляет собой выручку от продажи товаров по заключенным договорам в безналичной форме расчетов для использования коммерческих целях юридическим (дальнейшей переработки или продажи), или для собственных производственно – хозяйственных нужд.

Услуги являются результатом производственной деятельности, которая меняет состояние потребителей (юридических и физических лиц) или содействует обмену товарами, услугами или финансовыми активами.

## CHAKANA SAVDO

## РОЗНИЧНАЯ ТОРГОВЛЯ

## Chakana savdoning asosiy ko'rsatkichlari

## Основные показатели розничной торговли

|   | 2016            | 2017             |  |
|---|-----------------|------------------|--|
| <b>Ovqatlanish tashkilotlarini qo'shgan holda, barcha savdo tarmoqlari bo'yicha chakana savdo tovar aylanmasi, mlrd. so'm</b> | <b>88 071,6</b> | <b>105 229,9</b> | <b>Розничный товароборот, включая организаций питания, по всем каналам реализации, млрд. сум</b> |
| shu jumladan:   |                 |                  | в том числе в:   |
| shaharlarda   | 69 675,5        | 82 747,4         | городской местности  |
| qishloq joylarda  | 18 396,1        | 22 482,5         | сельской местности   |
| <b>Chakana savdo tovar aylanmasi umumiy hajmidan, mlrd. so'm:</b>   |                 |                  | <b>Из общего объема розничного товароборота, млрд. сум:</b>                                      |
| oziq-ovqat tovarlari  | 42 752,8        | 48 396,2         | продовольственные товары   |
| nooziq-ovqat tovarlari  | 45 318,8        | 56 833,7         | непродовольственные товары   |
| <b>Aholi jon boshiga chakana savdo tovar aylanmasi, ming so'm</b>   | <b>2 765,4</b>  | <b>3 249,1</b>   | <b>Розничный товароборот на душу населения, тыс. сум</b>   |
| <b>Chakana savdo tarmoqlarida tovar zaxiralari (yil oxiriga, konsignatsiya tovarlarini qo'shgan holda)</b>                    |                 |                  | <b>Товарные запасы в розничной сети (на конец года, включая консигнационные)</b>                 |
| jami, mlrd. so'm  | 2 084,3         | 2 338,7          | всего, млрд. сум   |
| tovar aylanmasi kunlarida   | 30              | 28               | в днях товароборота  |
| <b>Chakana savdo ob'yektlari va ovqatlanish tashkilotlari (yil oxiriga)</b>   |                 |                  | <b>Торговые объекты розничной торговли и организаций питания (на конец года)</b>                 |
| jami, ming  | 126,0           | 132,1            | всего, тыс.  |
| 10 000 aholiga  | 40              | 40               | на 10 000 населения  |

Chakana savdo tovar aylanmasi hajmining o'sish sur'ati  
(o'tgan yilga nisbatan foizda)

Темпы роста объема товарооборота  
розничной торговли  
(в процентах к предыдущему году)

|  | 2016  | 2017  |   |
|--|-------|-------|---|
| Chakana savdo aylanmasi – jami                                   | 114,4 | 101,9 | Оборот розничной торговли – всего   |
| shu jumladan:  |       |       | в том числе:  |
| savdo qiluvchi tashkilotlar aylanmasi                            | 101,3 | 103,1 | оборот торговых организаций   |
| buyum, ixtisoslashgan va oziq-ovqat bozorlarida tovarlar savdosi | 121,4 | 101,4 | продажа товаров на вещевых, специализированных и продовольственных рынках |
| Umumiy chakana savdo aylanmasi hajmidan:                         |       |       | Из общего объема оборота розничной торговли:                              |
| oziq-ovqat tovarlari   | 120,9 | 96,6  | продовольственные товары  |
| nooziq-ovqat tovarlari   | 107,2 | 107,0 | непродовольственные товары  |



**Mulkchilik shakllari bo'yicha chakana  
savdo tovar aylanmasi**

**Товарооборот розничной торговли  
по формам собственности**

|  | <i>Mlrd. so'm</i> |             | <i>Jamiga nisbatan foizda</i> |             |  |
|--|-------------------|-------------|-------------------------------|-------------|--|
|  | <i>Mlrd. сум</i>  |             | <i>В процентах к итогу</i>    |             |  |
|  | <i>2016</i>       | <i>2017</i> | <i>2016</i>                   | <i>2017</i> |  |
| <b>Jami</b>  | 88 071,6          | 105 229,9   | 100,0                         | 100,0       | <b>Всего</b>                               |
| shu jumladan<br>mulkchilik<br>shakllari<br>bo'yicha: |                   |             |                               |             | в том числе<br>по формам<br>собственности: |
| davlat   | 111,5             | 201,9       | 0,1                           | 0,2         | государственная                            |
| nodavlat   | 87 960,1          | 105 028,0   | 99,9                          | 99,8        | негосударственная                          |

Hududlar bo'yicha chakana savdo tovar aylanmasi hajmi  
(amaldagi narxlarda; mlrd.so'm)

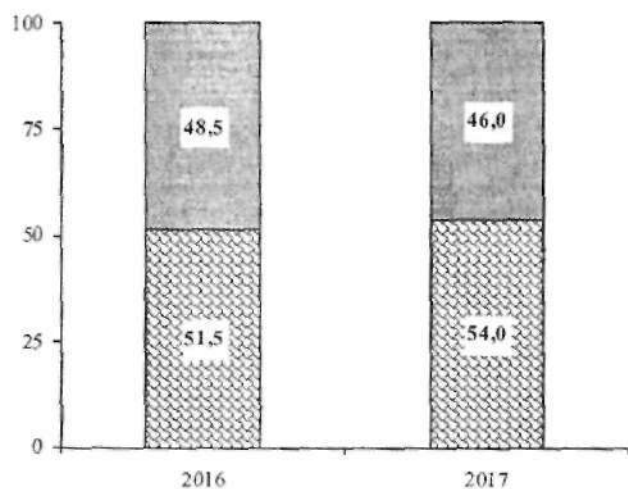
Объем товарооборота розничной торговли  
по регионам  
(в фактических ценах; млрд.сум)

|                               | 2016     | 2017      |                           |
|-------------------------------|----------|-----------|---------------------------|
| O'zbekiston Respublikasi      | 88 071,6 | 105 229,9 | Республика Узбекистан     |
| Qoraqalpog'iston Respublikasi | 2 950,4  | 3 527,8   | Республика Каракалпакстан |
| viloyatlar:                   |          |           | области:                  |
| Andijon                       | 6 777,8  | 8 124,9   | Андижанская               |
| Buxoro                        | 5 611,9  | 6 578,5   | Бухарская                 |
| Jizzax                        | 2 912,3  | 3 442,7   | Джизакская                |
| Qashqadaryo                   | 6 202,9  | 7 187,4   | Кашкадарьинская           |
| Navoiy                        | 3 684,7  | 4 348,5   | Навоийская                |
| Namangan                      | 5 253,4  | 6 334,2   | Наманганская              |
| Samarqand                     | 7 605,2  | 8 973,5   | Самаркандская             |
| Surxondaryo                   | 6 015,1  | 7 149,0   | Сурхандарьинская          |
| Sirdaryo                      | 1 547,4  | 1 836,8   | Сырдарьинская             |
| Toshkent                      | 9 223,0  | 11 149,5  | Ташкентская               |
| Farg'ona                      | 7 655,7  | 9 020,4   | Ферганская                |
| Xorazm                        | 3 365,9  | 3 948,5   | Хорезмская                |
| Toshkent sh.                  | 19 265,9 | 23 608,2  | г. Ташкент                |

Chakana savdo tovar aylanmasi hajmining o'sish sur'ati  
(o'tgan yilga nisbatan foizda)

Темпы роста объема товарооборота розничной торговли  
(в процентах к предыдущему году)

|                               | 2016  | 2017  |                           |
|-------------------------------|-------|-------|---------------------------|
| O'zbekiston Respublikasi      | 114,4 | 101,9 | Республика Узбекистан     |
| Qoraqalpog'iston Respublikasi | 114,1 | 101,8 | Республика Каракалпакстан |
| viloyatlar:                   |       |       | области:                  |
| Andijon                       | 112,6 | 101,8 | Андижанская               |
| Buxoro                        | 115,1 | 100,3 | Бухарская                 |
| Jizzax                        | 115,3 | 100,2 | Джизакская                |
| Qashqadaryo                   | 114,5 | 100,1 | Кашкадарьинская           |
| Navoiy                        | 114,1 | 100,2 | Навоийская                |
| Namangan                      | 115,9 | 102,9 | Наманганская              |
| Samarqand                     | 115,0 | 100,7 | Самаркандская             |
| Surxondaryo                   | 116,6 | 100,3 | Сурхандарьинская          |
| Sirdaryo                      | 115,0 | 101,0 | Сырдарьинская             |
| Toshkent                      | 110,9 | 103,0 | Ташкентская               |
| Farg'ona                      | 114,5 | 101,0 | Ферганская                |
| Xorazm                        | 114,0 | 100,7 | Хорезмская                |
| Toshkent sh.                  | 114,3 | 104,4 | г.Ташкент                 |

Chakana savdo tovar aylanmasi tarkibi  
(foizda)Структура товарооборота розничной торговли  
(в процентах)

- Oziq-ovqat tovarlari / Продовольственные товары
- ▨ Nooziq-ovqat tovarlari / Непродовольственные товары

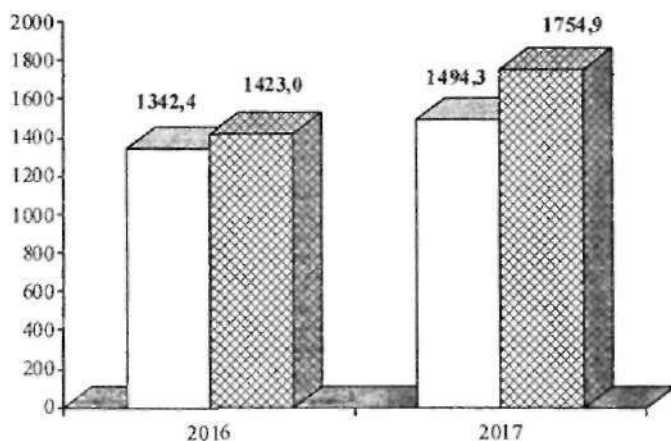
Hududlar bo'yicha aholi jon boshiga chakana  
savdo tovar aylanmasi  
(amaldagi narxlarda; ming so'm)

Товарооборот розничной торговли на душу населения  
по регионам  
(в фактических ценах; тыс.сум)

|                               | 2016    | 2017    |                           |
|-------------------------------|---------|---------|---------------------------|
| O'zbekiston Respublikasi      | 2 765,4 | 3 249,1 | Республика Узбекистан     |
| Qoraqalpog'iston Respublikasi | 1 635,2 | 1 927,9 | Республика Каракалпакстан |
| viloyatlar:                   |         |         | области:                  |
| Andijon                       | 2 308,1 | 2 720,0 | Андижанская               |
| Buxoro                        | 3 067,6 | 3 543,1 | Бухарская                 |
| Jizzax                        | 2 260,2 | 2 622,2 | Джизакская                |
| Qashqadaryo                   | 2 028,9 | 2 304,7 | Кашкадарьинская           |
| Navoiy                        | 3 939,6 | 4 576,0 | Навийская                 |
| Namangan                      | 1 999,1 | 2 367,3 | Наманганская              |
| Samarqand                     | 2 102,1 | 2 434,7 | Самаркандская             |
| Surxondaryo                   | 2 468,2 | 2 873,7 | Сурхандарьинская          |
| Sirdaryo                      | 1 942,1 | 2 269,4 | Сырдарьинская             |
| Toshkent                      | 3 280,2 | 3 918,6 | Ташкентская               |
| Farg'ona                      | 2 165,7 | 2 511,0 | Ферганская                |
| Xorazm                        | 1 910,5 | 2 205,0 | Хорезмская                |
| Toshkent sh.                  | 7 998,4 | 9 656,1 | г.Ташкент                 |

Aholi jon boshiga chakana savdo tovar aylanmasi taqsimoti  
(amaldagi narxlarda; ming so'm)

Распределение товарооборота розничной торговли  
на душу населения  
(в фактических ценах, тыс. сум)



□ Oziq-ovqat tovarlari / Продовольственные товары

▨ Nooziq-ovqat tovarlari / Непродовольственные товары

Alkogolli ichimliklar va pivo savdosi <sup>1)</sup>  
 Продажа алкогольных напитков и пива <sup>1)</sup>

|  | 2016 | 2017 |                                       |
|--|------|------|---------------------------------------|
| Alkogolli ichimliklar va pivo:                       |      |      | Алкогольные напитки и пиво:           |
| absolyut alkogolda:                                  |      |      | в абсолютном алкоголе:                |
| jami, mln. dal.                                      | 5,2  | 6,2  | всего, млн. дал.                      |
| aholi jon boshiga, l                                 | 1,6  | 1,9  | на душу населения, л                  |
| natura ko'rinishda,<br>mln. dal:                     |      |      | в натуральном выражении,<br>млн. дал: |
| aroq va liker-aroq<br>mahsulotlari                   | 11,7 | 14,1 | водка и ликероводочные<br>изделия     |
| uzum va meva<br>vinosi                               | 1,4  | 1,8  | виноградные и плодовые<br>вина        |
| konyak   | 0,2  | 0,2  | коньяк                                |
| shampan va vijillab turadigan<br>(ko'piradigan) vino | 0,1  | 0,1  | шампанские<br>и игристые вина         |
| pivo   | 7,6  | 8,4  | пиво                                  |

<sup>1)</sup> O'zqatlanish tashkilotlari hajmini qo'shmagan holda /  
 Без учета объема предприятий торговли

## ULGURJI SAVDO ОПТОВАЯ ТОРГОВЛЯ

Ulgurji savdo tashkilotlarining asosiy ko'rsatkichlari  
Основные показатели организаций оптовой торговли

|  | 2016     | 2017     |  |
|--|----------|----------|--|
| Ulgurji savdo tovar aylanmasi – jami, <i>mlrd. so'm</i>                              | 38 302,0 | 42 185,9 | Товaroоборот оптовой торговли – всего, <i>млрд. сум</i>                          |
| Tovar zahiralari (yil oxiriga):  |          |          | Товарные запасы (на конец года):   |
| jami, <i>mlrd. so'm</i>  | 9 489,9  | 10 767,3 | всего, <i>млрд. сум</i>  |
| tovar aylanmasi kunlarida  | 89       | 92       | в днях торговли  |
| Ulgurji savdo tovar aylanmasi hajmining o'sish sur'ati, o'tgan yilga nisbatan foizda | 116,5    | 94,0     | Темп роста объема товарооборота оптовой торговли, в процентах к предыдущему году |

### Chakana va ulgurji savdo tashkilotlarida товар захиралари

Товарные запасы в организациях розничной  
и оптовой торговли

|   | 2016     | 2017     |   |
|---|----------|----------|---|
| Tovar zahiralari – jami, <i>mlrd. so'm</i>  | 11 574,2 | 13 106,0 | Товарные запасы – всего, <i>млрд. сум</i>   |
| shu jumladan tashkilotlarda:  |          |          | в том числе в организациях:   |
| chakana savdoda   | 2 084,3  | 2 338,7  | розничной торговли  |
| ulgurji savdoda   | 9 489,9  | 10 767,3 | оптовой торговли  |
| Chakana savdo tashkilotlari tovar zahiralariining umumiy zahiralardagi ulushi, foizda | 18,0     | 17,8     | Удельный вес товарных запасов организаций розничной торговли в общем объеме запасов, <i>процентов</i> |
| Tovar zahiralari, savdo kunlarida   |          |          | Товарные запасы, в днях торговли  |
| shu jumladan tashkilotlarda:  |          |          | в том числе в организациях:   |
| chakana savdoda   | 30       | 28       | розничной торговли  |
| ulgurji savdoda   | 89       | 92       | оптовой торговли  |



## XIZMATLAR

## УСЛУГИ

2017 yilda hududlar bo'yicha ko'rsatilgan xizmatlar hajmi

Объем оказанных услуг по регионам в 2017 году

|                               | <i>Mlrd. so'm</i><br><i>Млрд. сум</i> | <i>2016 yilga nisbatan foizda</i><br><i>В % к 2016 году</i> |                           |
|-------------------------------|---------------------------------------|---|---------------------------|
| O'zbekiston Respublikasi      | 118 811,0                             | 110,7   | Республика Узбекистан     |
| Qoraqalpog'iston Respublikasi | 3 611,3                               | 108,3   | Республика Каракалпакстан |
| viloyatlar:                   |                                       |   | области:                  |
| Andijon                       | 6 627,2                               | 105,3   | Андижанская               |
| Buxoro                        | 5 421,1                               | 104,6   | Бухарская                 |
| Jizzax                        | 2 530,8                               | 106,7   | Джизакская                |
| Qashqadaryo                   | 5 859,7                               | 104,5   | Кашкадарьинская           |
| Navoiy                        | 3 068,4                               | 108,0   | Навоийская                |
| Namangan                      | 4 999,2                               | 103,6   | Наманганская              |
| Samarqand                     | 8 343,2                               | 106,4   | Самаркандская             |
| Surxondaryo                   | 4 485,5                               | 105,8   | Сурхандарьинская          |
| Sirdaryo                      | 1 603,8                               | 107,7   | Сырдарьинская             |
| Toshkent                      | 9 347,4                               | 105,1   | Ташкентская               |
| Farg'ona                      | 7 602,2                               | 104,9   | Ферганская                |
| Xorazm                        | 3 645,5                               | 108,2   | Хорезмская                |
| Toshkent sh.                  | 38 659,9                              | 118,0   | г. Ташкент                |

2017 yilda iqtisodiy faoliyatning asosiy turlari  
bo'yicha xizmatlar

Услуги по основным видам экономической  
деятельности в 2017 году

|                                       | <i>Mtd.so'm</i><br><br><i>Млрд. сум</i> | <i>2016 yilga nisbatan foizda</i><br><br><i>В % к 2016 году</i> |   |
|---------------------------------------|---|---|---|
| <b>Xizmatlar – jami</b>               | <b>118 811,0</b>                        | <b>110,7</b>  | <b>Услуги – всего</b>                     |
| jumladan asosiy turlari bo'yicha:     |   |   | в том числе по основным видам:            |
| aloqa va axborotlashtirish xizmatlari | 8 196,7                                 | 121,3   | услуги связи и информатизации             |
| moliya xizmatlari                     | 15 023,8                                | 136,5   | финансовые услуги                         |
| transport xizmatlari                  | 36 217,2                                | 109,9   | транспортные услуги                       |
| shu jumladan: avto-transport xizmati  | 20 232,9                                | 102,1   | в том числе: услуги автотранспорта        |
| Yashash va ovqatlanish xizmatlari     | 3 649,6                                 | 112,1   | Услуги проживания и питания               |
| Savdo xizmatlari                      | 32 006,9                                | 100,3   | Услуги торговли                           |
| Ko'chmas mulk bilan bog'liq xizmatlar | 4 026,5                                 | 106,6   | Услуги, связанные с недвижимым имуществом |

Davomi

Продолжение

|  | <i>Mlrd.so'm</i> | <i>2016 yilga nisbatan foizda</i> |   |
|--|------------------|-----------------------------------|---|
|  | <i>Mлрд. сум</i> | <i>В % к 2016 году</i>            |   |
| Ta'lim sohasidagi xizmatlar  | 4 402,0          | 125,6                             | Услуги в сфере образования  |
| Sog'liqni saqlash sohasidagi xizmatlar   | 1 701,5          | 116,9                             | Услуги в сфере здравоохранения  |
| Ijara xizmatlari   | 2 589,2          | 102,1                             | Услуги аренды и проката   |
| Kompyuterlar va maishiy tovarlarni ta'mirlash bo'yicha xizmatlar                       | 2 329,2          | 102,6                             | Услуги по ремонту компьютеров и бытовых товаров                                     |
| Boshqa shaxsiy xizmatlar   | 3 134,4          | 100,7                             | Индивидуальные услуги   |
| Me'morchilik, muhandislik izlanishlari, texnik sinovlar va tahlil sohasidagi xizmatlar | 1 611,7          | 124,7                             | Услуги в области архитектуры, инженерных изысканий, технических испытаний и анализа |
| Boshqa xizmatlar   | 3 922,3          | 111,8                             | Прочие услуги   |

2017 yilda hududlar bo'yicha aholi jon boshiga  
to'g'ri keladigan xizmatlar

Услуги на душу населения по регионам в 2017 году

|                               | <i>Ming so'm</i> | <i>2016 yilga nisbatan foizda</i> |                           |
|-------------------------------|------------------|-----------------------------------|---------------------------|
|                               | <i>Тыс. сум</i>  | <i>В % к 2016 году</i>            |                           |
| O'zbekiston Respublikasi      | 3 668,3          | 108,9                             | Республика Узбекистан     |
| Qoraqalpog'iston Respublikasi | 1 973,5          | 106,7                             | Республика Каракалпакстан |
| viloyatlar:                   |                  |                                   | области:                  |
| Andijon                       | 2 218,6          | 103,5                             | Андижанская               |
| Buxoro                        | 2 919,4          | 103,1                             | Бухарская                 |
| Jizzax                        | 1 927,5          | 104,8                             | Джизакская                |
| Qashqadaryo                   | 1 879,0          | 102,5                             | Кашкадарьинская           |
| Navoiy                        | 3 228,5          | 106,3                             | Навоийская                |
| Namangan                      | 1 868,2          | 101,7                             | Наманганская              |
| Samarqand                     | 2 263,5          | 104,4                             | Самаркандская             |
| Surxondaryo                   | 1 802,6          | 103,6                             | Сурхандарьинская          |
| Sirdaryo                      | 1 981,2          | 106,0                             | Сырдарьинская             |
| Toshkent                      | 3 285,3          | 103,9                             | Ташкентская               |
| Farg'ona                      | 2 116,1          | 103,2                             | Ферганская                |
| Xorazm                        | 2 035,7          | 106,5                             | Хорезмская                |
| Toshkent sh.                  | 15 815,0         | 116,3                             | г. Ташкент                |

**NARX VA TARIFLAR**  
**ЦЕНЫ И ТАРИФЫ**  
**Narx va tariflar indeksi**  
**Индексы цен и тарифов**

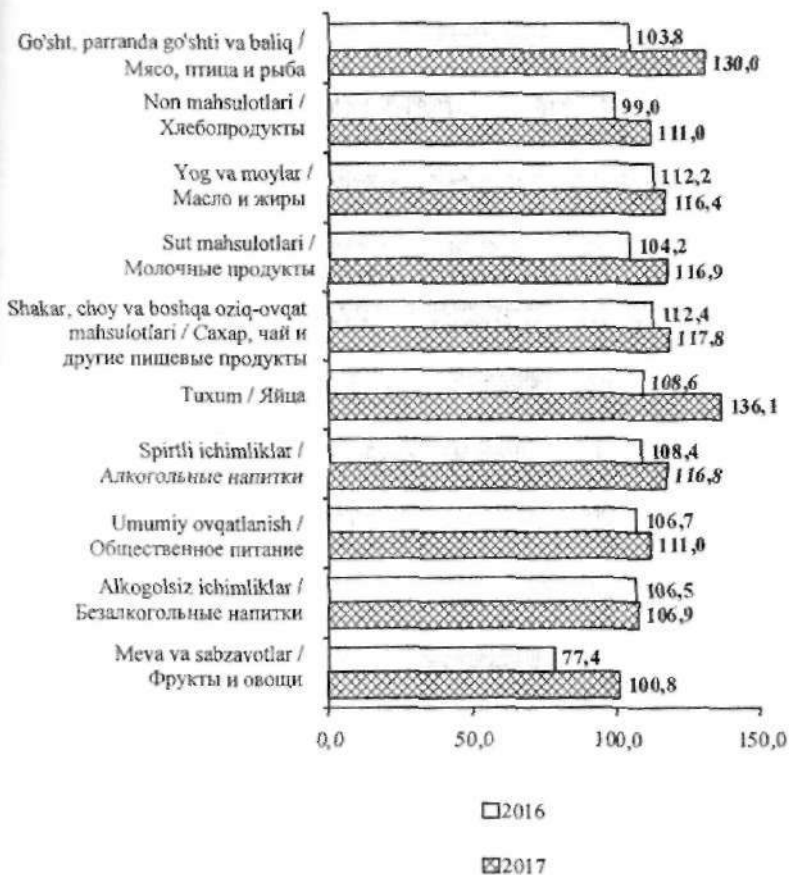
|   | 2016  | 2017  |  |
|---|-------|-------|--|
| <i>Dekabr oyi, o'tgan yilning dekabr oyiga nisbatan, foizda</i> |       |       |  |
| <i>Декабрь к декабрю предыдущего года, в процентах</i>          |       |       |  |
| Iste'mol narxlari indeksi                                       | 105,7 | 114,4 | Индекс потребительских цен                       |
| Sanoat mahsulotlari ishlab chiqaruvchilar narxlari indeksi      | 113,0 | 131,1 | Индекс цен производителей промышленной продукции |
| <b>O'tgan yil = 100</b>   |       |       |  |
| <b>Предыдущий год = 100</b>                                     |       |       |  |
| Iste'mol narxlari indeksi                                       | 105,6 | 109,5 | Индекс потребительских цен                       |
| Sanoat mahsulotlari ishlab chiqaruvchilar narxlari indeksi      | 114,8 | 117,5 | Индекс цен производителей промышленной продукции |

**Tovar va xizmatlarning iste'mol narxlari indeksi**  
**Индексы потребительских цен на товары и услуги**

|   | 2016         | 2017         |                                   |
|---|--------------|--------------|-----------------------------------|
| <i>Dekabr oyi, o'tgan yilning dekabr oyiga nisbatan, foizda</i> |              |              |                                   |
| <i>Декабрь к декабрю предыдущего года, в процентах</i>          |              |              |                                   |
| <b>Iste'mol narxlari indeksi</b>                                | <b>105,7</b> | <b>114,4</b> | <b>Индекс потребительских цен</b> |
| shu jumladan:   |              |              | в том числе:                      |
| tovarlar  | 104,5        | 116,0        | товары                            |
| oziq-ovqat  | 100,3        | 115,9        | продовольственные                 |
| nooziq-ovqat  | 110,0        | 116,1        | непродовольственные               |
| xizmatlar   | 110,4        | 108,6        | услуги                            |
| <i>O'tgan yil = 100</i>   |              |              |                                   |
| <i>Предыдущий год = 100</i>                                     |              |              |                                   |
| <b>Iste'mol narxlari indeksi</b>                                | <b>105,6</b> | <b>109,5</b> | <b>Индекс потребительских цен</b> |
| shu jumladan:   |              |              | в том числе:                      |
| tovarlar  | 104,1        | 109,6        | товары                            |
| oziq-ovqat  | 99,6         | 107,8        | продовольственные                 |
| nooziq-ovqat  | 110,2        | 111,7        | непродовольственные               |
| xizmatlar   | 111,6        | 109,0        | услуги                            |

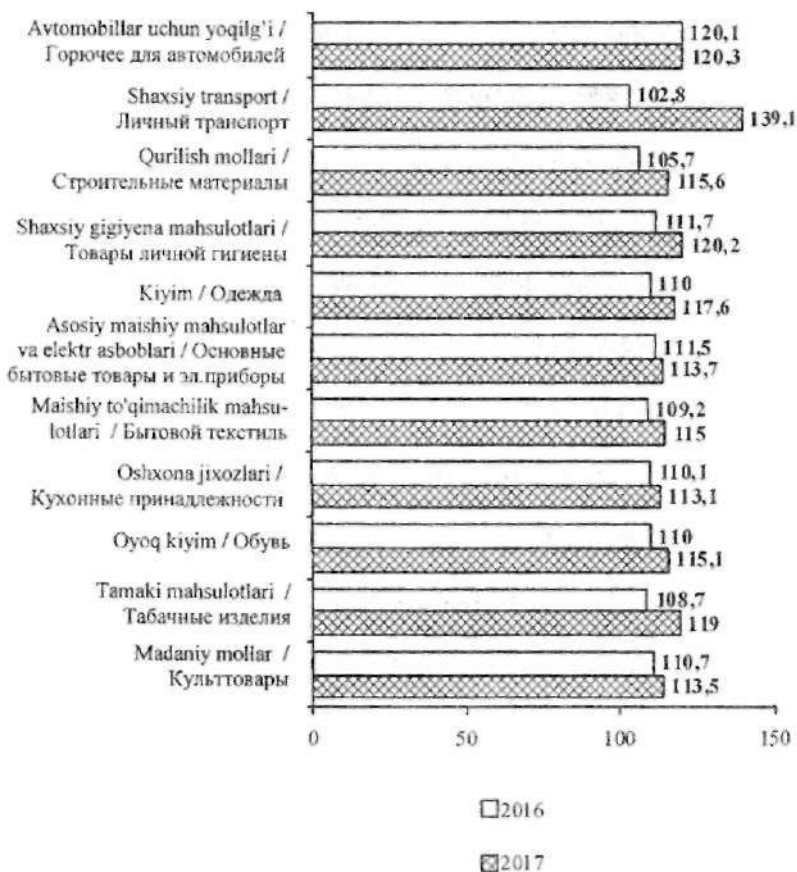
**Oziq-ovqat tovarlarining asosiy guruxlari bo'yicha  
iste'mol narxlari indeksi**  
(dekabr oyi o'tgan yilning dekabr oyiga nisbatan, foizda)

**Индексы потребительских цен на основные группы  
продовольственных товаров**  
(декабрь к декабрю предыдущего года, в процентах)



**Nooziq-ovqat tovarlarining asosiy guruxlari  
bo'yicha iste'mol narxlarini indeksi**  
(dekabr oyi o'tgan yilning dekabr oyiga nisbatan, foizda)

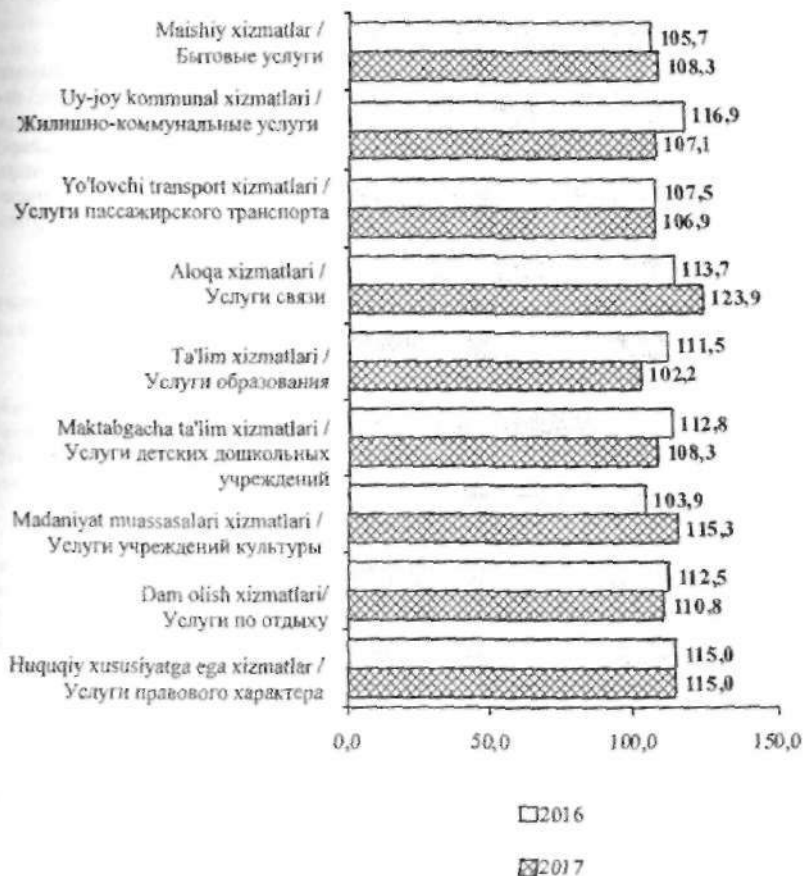
**Индексы потребительских цен на основные группы  
непродовольственных товаров**  
(декабрь к декабрю предыдущего года, в процентах)





**Xizmatlarning asosiy guruxlari bo'yicha  
iste'mol narxlari indeksi**  
(dekabr oyi o'tgan yilning dekabr oyiga nisbatan, foizda)

**Индексы потребительских цен  
на основные группы услуг**  
(декабрь к декабрю предыдущего года, в процентах)



## TASHQI IQTISODIY FAOLIYAT

Bo'lim O'zbekiston Respublikasining Mustaqil Davlatlar Hamdo'stligi (MDH) va dunyoning boshqa mamlakatlari bilan tashqi savdosi va chet el sarmoyasi ishtirokidagi korxonalarining faoliyati to'g'risidagi ma'lumotlarni, tovarlar va xizmatlar eksport va import tarkibi to'g'risidagi ma'lumotlarni o'z ichiga oladi.

Tovarlar tashqi savdosi to'g'risidagi ma'lumotlar bojxona yuk deklaratsiyasi (bojxona statistikasi) ma'lumotlari asosida, xizmatlar bo'yicha eksport-import operatsiyalarini amalga oshiruvchi korxonalar va tashkilotlarning statistik hisobotlari asosida shakllantirilgan.

**Tashqi savdo aylanmasi** – tovarlar va xizmatlar eksporti va importi yig'indisidan iborat.

**Tovarlar eksporti** – mamlakatning iqtisodiy hududidan olib chiqilgan tovarlar qiymati bo'lib, natijada ushbu mamlakat rezidentlarining moddiy boyliklari qisqaradi.

**Tovarlar importi** – mamlakat iqtisodiy hududiga olib kirilgan tovarlar qiymati bo'lib, natijada ushbu mamlakat rezidentlarining moddiy boyliklari ortadi.

**Xizmatlar eksporti** – ma'lum bir to'lov evaziga rezidentlar tomonidan chet ellik hamkorlarga (nerezidentlarga) ko'rsatilgan sanoat tasnifidagi yoki iste'mol ahamiyatidagi xizmatlar.

## ВНЕШНЕЭКОНОМИЧЕСКАЯ ДЕЯТЕЛЬНОСТЬ

Раздел включает данные о внешней торговле Республики Узбекистан со странами Содружества Независимых Государств (СНГ) и другими странами мира и деятельности предприятий с участием иностранного капитала, структуре экспорта и импорта товаров и услуг.

Данные о внешней торговле товарами сформированы на основе сведений, содержащихся в грузовых таможенных декларациях, по данным таможенной статистики, по услугам на базе статистических отчетов предприятий и организаций, осуществляющих экспортно-импортные операции по услугам.

**Внешнеторговый оборот** – сумма экспорта и импорта товаров и услуг.

**Экспорт товаров** – стоимость товаров, вывезенных с экономической территории данной страны, в результате чего сокращаются материальные ресурсы резидентов данной страны.

**Импорт товаров** – стоимость товаров, ввезенных на экономическую территорию данной страны, в результате чего увеличиваются материальные ресурсы резидентов данной страны.

**Экспорт услуг** – представление за определенную плату резидентами иностранным партнерам (нerezидентам) услуг производственного характера или потребительского назначения.

**Xizmatlar importi** - ma'lum bir to'lov evaziga chet ellik hamkorlar (nerezidentlar) tomonidan rezidentlarga ko'rsatilgan sanoat tasnifidagi yoki iste'mol ahamiyatidagi xizmatlar. Bunda tashqi iqtisodiy faoliyatda xizmatlar ko'rsatish, uning bajarilish (ko'rsatish) joyidan qat'iy nazar, rezident va nerezident o'rtasidagi munosabat hisoblanadi.

**Chet el sarmoyasi ishtirokidagi korxonalar** - bu O'zbekiston Respublikasi hududida joylashgan va O'zbekiston Respublikasi Adliya vazirligi va uning hududiy organlari yoki mahalliy hokimiyat organlari tomonidan ro'yxatga olingan qo'yidagi korxonalar, tashkilot va boshqa xo'jalik birliklaridir:

- to'la chet el sarmoyasi asosida;

- O'zbekiston Respublikasi korxonalarini yoki boshqa xo'jalik birliklari bilan hamkorlikda tashkil etilgan.

Chet el sarmoyasi ishtirokidagi korxonalar O'zbekiston Respublikasi qonunchiligiga zid bo'lmagan har qanday tashkiliy-xuquqiy shaklda faoliyat yuritadi.

**Импорт услуг** - получение за определенную плату резидентами от иностранных партнеров (нерезидентов) услуг производственного характера или потребительского назначения. При этом оказания услуг во внешнеэкономической деятельности являются отношения между резидентами и нерезидентами независимо от места их выполнения (оказания).

**Предприятия с участием иностранного капитала** - это предприятия, организации и другие хозяйствующие единицы, находящиеся на территории Республики Узбекистан и зарегистрированные в Министерстве юстиции Республики Узбекистан и его территориальных органах или в органах местных хокимиятов, которые:

- основаны полностью на иностранном капитале;

- созданы совместно с предприятиями или другими хозяйствующими единицами Республики Узбекистан.

Предприятия с участием иностранного капитала действуют в любых организационно-правовых формах, не противоречащих законодательству Республики Узбекистан.

## TASHQI SAVDO

### ВНЕШНЯЯ ТОРГОВЛЯ

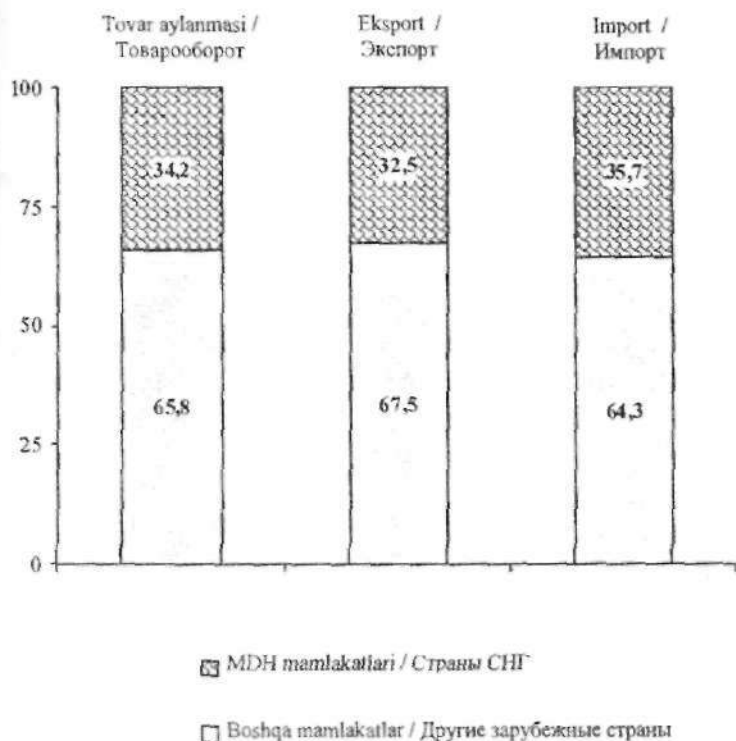
#### O'zbekiston Respublikasining tashqi savdosi

#### Внешняя торговля Республики Узбекистан

|                                       | 2016     | 2017     |                          |
|---------------------------------------|----------|----------|--------------------------|
| <i>Million doll.</i>                  |          |          |                          |
| <i>Млн. долл.</i>                     |          |          |                          |
| Tashqi savdo aylanmasi                | 24 232,2 | 26 905,9 | Внешнеторговый оборот    |
| eksport                               | 12 094,6 | 12 893,5 | экспорт                  |
| import                                | 12 137,6 | 14 012,4 | импорт                   |
| savdo balansi saldosi                 | -43,0    | -1 118,9 | сальдо торгового баланса |
| shu jumladan:                         |          |          | в том числе:             |
| MDH mamlakatlari bilan                | 8 388,1  | 9 200,9  | со странами СНГ          |
| eksport                               | 4 338,3  | 4 196,3  | экспорт                  |
| import                                | 4 049,8  | 5 004,5  | импорт                   |
| savdo balansi saldosi                 | 288,5    | -808,2   | сальдо торгового баланса |
| boshqa mamlakatlar bilan              | 15 844,1 | 17 705,0 | с другими странами       |
| eksport                               | 7 756,3  | 8 697,2  | экспорт                  |
| import                                | 8 087,8  | 9 007,9  | импорт                   |
| savdo balansi saldosi                 | -331,5   | -310,7   | сальдо торгового баланса |
| <i>O'tgan yilga nisbatan foizda</i>   |          |          |                          |
| <i>В процентах к предыдущему году</i> |          |          |                          |
| Tashqi savdo aylanmasi                | 97,2     | 111,0    | Внешнеторговый оборот    |
| eksport                               | 96,7     | 106,6    | экспорт                  |
| import                                | 97,8     | 115,4    | импорт                   |
| shu jumladan:                         |          |          | в том числе:             |
| MDH mamlakatlari bilan                | 87,8     | 109,7    | со странами СНГ          |
| eksport                               | 82,9     | 96,7     | экспорт                  |
| import                                | 93,8     | 123,6    | импорт                   |
| boshqa mamlakatlar bilan              | 103,0    | 111,7    | с другими странами       |
| eksport                               | 106,6    | 112,1    | экспорт                  |
| import                                | 99,9     | 111,4    | импорт                   |

2017 yilda MDH mamlakatlari va boshqa xorij mamlakatlarining  
respublika tashqi savdosidagi ulushi  
(jamiga nisbatan foizda)

Доля стран СНГ и других зарубежных стран  
во внешней торговле республики в 2017 году  
(в процентах к итогу)



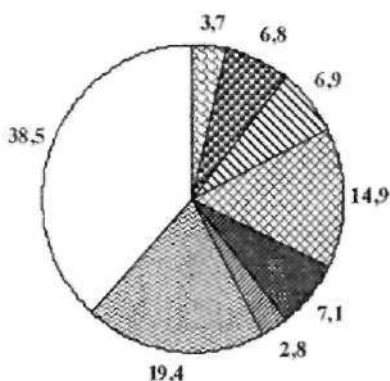
**Eksport va import tarkibi**  
(umumiy hajmga nisbatan foizda)

**Структура экспорта и импорта**  
(в процентах к общему объему)

|   | 2016         | 2017         |                                       |
|---|--------------|--------------|---------------------------------------|
| Tashqi savdo aylanmasi                            | 100,0        | 100,0        | Внешнеторговый оборот                 |
| eksport   | 49,9         | 47,9         | экспорт                               |
| import  | 50,1         | 52,1         | импорт                                |
| <b>Eksport tarkibi</b>                            | <b>100,0</b> | <b>100,0</b> | <b>Структура экспорта</b>             |
| shu jumladan:                                     |              |              | в том числе:                          |
| paxta tolasi                                      | 5,3          | 3,7          | хлопковое волокно                     |
| oziq-ovqat mahsulotlari                           | 5,7          | 6,8          | продовольственные товары              |
| kimyo mahsulotlari va undan tayyorlangan buyumlar | 6,9          | 6,9          | химическая продукция и изделия из нее |
| energiya manbaalari va neft mahsulotlari          | 14,2         | 14,9         | энергоносители и нефтепродукты        |
| qora va rangli metallar                           | 5,9          | 7,1          | черные и цветные металлы              |
| mashina va asbob-uskunalar                        | 1,8          | 2,8          | машины и оборудование                 |
| xizmatlar   | 25,8         | 19,4         | услуги                                |
| boshqalar   | 34,4         | 38,5         | прочие                                |
| <b>Import tarkibi</b>                             | <b>100,0</b> | <b>100,0</b> | <b>Структура импорта</b>              |
| shu jumladan:                                     |              |              | в том числе:                          |
| oziq-ovqat mahsulotlari                           | 11,9         | 9,1          | продовольственные товары              |
| kimyo mahsulotlari va undan tayyorlangan buyumlar | 17,5         | 16,4         | химическая продукция и изделия из нее |
| energiya manbaalari va neft mahsulotlari          | 4,8          | 5,3          | энергоносители и нефтепродукты        |
| qora va rangli metallar                           | 7,6          | 9,1          | черные и цветные металлы              |
| mashina va asbob-uskunalar                        | 41,3         | 36,1         | машины и оборудование                 |
| xizmatlar   | 6,7          | 14,1         | услуги                                |
| boshqalar   | 10,2         | 11,0         | прочие                                |

2017 yilda eksport tarkibi  
(jamiga nisbatan foizda)

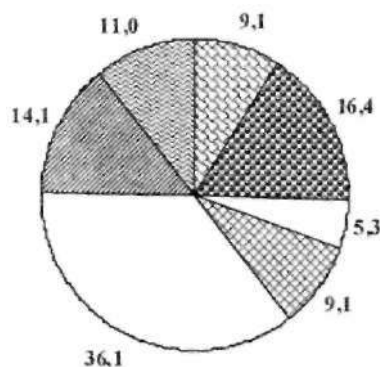
Структура экспорта в 2017 году  
(в процентах к итогу)



- Paxta tolasi / Хлопковое волокно
- Oziq-ovqat mahsulotlari / Продовольственные товары
- Kimyo mahsulotlari va undan tayyorlangan buyumlar /  
Химическая продукция и изделия из нее
- Energiya manbaalari va neft mahsulotlari /  
Энергоносители и нефтепродукты
- Qora va rangli metallar / Черные и цветные металлы
- Mashina va asbob-uskunalar / Машинны и оборудование
- Xizmatlar / Услуги
- Boshqalar / Прочие

2017 yilda import tarkibi  
(jamiga nisbatan foizda)

Структура импорта в 2017 году  
(в процентах к итогу)



- Oziq-ovqat mahsulotlari / Продовольственные товары
- Kimyo mahsulotlari va undan tayyorlangan buyumlar / Химическая продукция и изделия из нее
- Energiya manbaalari va neft mahsulotlari / Энергосытели и нефтепродукты
- Qora va rangli metallar / Черные и цветные металлы
- Mashina va asbob-uskunalar / Машины и оборудование
- Xizmatlar / Услуги
- Boshqalar / Прочие



MDH mamlakatlarning respublika tashqi  
savdosidagi ulushi  
(MDHning umumiy hajmiga nisbatan foizda)

Доля стран СНГ во внешней торговле республики  
(в процентах к общему объему СНГ)

|              | <i>Eksport</i> |      | <i>Import</i> |      |              |
|--------------|----------------|------|---------------|------|--------------|
|              | <i>Экспорт</i> |      | <i>Импорт</i> |      |              |
|              | 2016           | 2017 | 2016          | 2017 |              |
| Ozarbayjon   | 0,4            | 0,7  | 0,1           | 0,1  | Азербайджан  |
| Armaniston   | 0,0            | 0,0  | 0,0           | 0,0  | Армения      |
| Belorus      | 0,4            | 0,7  | 2,3           | 3,1  | Беларусь     |
| Qozog'iston  | 21,8           | 25,5 | 23,6          | 19,9 | Казахстан    |
| Qirg'iziston | 2,8            | 4,3  | 1,1           | 1,5  | Кыргызстан   |
| Moldova      | 0,2            | 0,2  | 0,2           | 0,2  | Молдова      |
| Rossiya      | 41,4           | 50,5 | 59,2          | 54,1 | Россия       |
| Tojikiston   | 3,8            | 4,4  | 0,8           | 1,0  | Таджикистан  |
| Turkmaniston | 1,8            | 1,7  | 3,2           | 2,2  | Туркменистан |
| Ukraina      | 1,2            | 2,5  | 5,0           | 3,7  | Украина      |

**Ayrim xorij mamlakatlarning respublika  
tashqi savdosidagi ulushi**  
(boshqa mamlakatlarning umumiy hajmiga nisbatan foizda)

**Доля некоторых зарубежных стран  
во внешней торговле республики**  
(в процентах к общему объему других зарубежных стран)

|  | <i>Ekspori</i> |      | <i>Import</i> |      |  |
|--|----------------|------|---------------|------|--|
|  | <i>Экспорт</i> |      | <i>Импорт</i> |      |  |
|  | 2016           | 2017 | 2016          | 2017 |  |
| Afg'oniston                              | 6,7            | 7,1  | 0,0           | 0,0  | Афганистан                                     |
| Bangladesh                               | 1,1            | 0,6  | 0,2           | 0,1  | Бангладеш                                      |
| Birlashgan Qirollik<br>(Buyuk Britaniya) | 0,6            | 0,6  | 1,8           | 1,3  | Соединенное<br>Королевство<br>(Великобритания) |
| Germaniya                                | 0,5            | 0,4  | 6,1           | 6,5  | Германия                                       |
| Eron                                     | 4,5            | 3,1  | 0,7           | 0,6  | Иран   |
| Italiya                                  | 0,4            | 0,3  | 2,0           | 1,7  | Италия   |
| Xitoy                                    | 25,8           | 25,9 | 27,9          | 30,3 | Китай  |
| Koreya Respublikasi                      | 2,6            | 1,6  | 10,7          | 14,6 | Республика Корея                               |
| AQSh                                     | 0,7            | 0,4  | 5,1           | 2,0  | США  |
| Turkiya                                  | 8,8            | 10,1 | 6,0           | 7,5  | Турция   |
| Frantsiya                                | 1,5            | 1,7  | 1,8           | 1,2  | Франция  |
| Shveysariya                              | 0,3            | 0,1  | 1,9           | 1,6  | Швейцария                                      |
| Yaponiya                                 | 0,2            | 0,2  | 3,1           | 1,7  | Япония   |

**CHET EL SARMOYASI ISHTIROKIDAGI  
KORXONALARNING FAOLIYATI**  
**ДЕЯТЕЛЬНОСТЬ ПРЕДПРИЯТИЙ  
С УЧАСТИЕМ ИНОСТРАННОГО КАПИТАЛА**

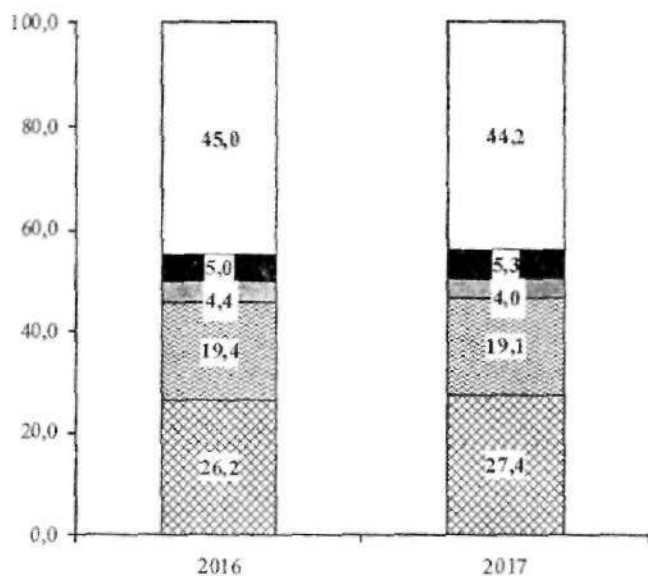
Chet el sarmoyasi ishtirokidagi korxonalar  
faoliyatining asosiy ko'rsatkichlari  
(yil oxiriga)

Основные показатели деятельности  
предприятий с участием иностранного капитала  
(на конец года)

|   | 2016     | 2017     |   |
|---|----------|----------|---|
| Faoliyat ko'rsatayotgan korxonalar soni, <i>birlik</i>  | 5 008    | 5317     | Количество действующих предприятий, <i>единиц</i>   |
| Sanoat mahsuloti hajmi, <i>mlrd.so'm</i>  | 29 389,8 | 52 282,8 | Объем промышленной продукции, <i>млрд. сум</i>  |
| Hisobot yilida mehnat daftar-chalari mavjud bo'lgan xodimlarning o'rtacha soni, <i>ming kishi</i> | 189,5    | 203,0    | Численность работников, имеющих трудовые книжки, в среднем за отчетный год, <i>тыс. человек</i> |
| Eksport, <i>mln. doll.</i>  | 2 203,4  | 2 621,0  | Экспорт, <i>млн. долл.</i>  |
| Import, <i>mln. doll.</i>   | 4 033,6  | 4 310,8  | Импорт, <i>млн. долл.</i>   |

Faoliyat ko'rsatayotgan xorijiy sarmoya ishtirokidagi korxonalarining iqtisodiyot tarmoqlari bo'yicha tarkibi (jamiga nisbatan foizda)

Структура действующих предприятий с участием иностранного капитала по видам экономической деятельности (в процентах к общему количеству)



- Sanoat / Промышленность
- Qurilish / Строительство
- Yashash va ovqatlanish bo'yicha xizmatlar / Услуги по проживанию и питанию
- Savdo / Торговля
- Boshqalar / Другие отрасли

## АТРОФ МУИТНИ МУХОФАЗА ҚИЛИШ

Bo'limda xo'jalik faoliyatining atrof-muhitga va tabiiy resurslarga ta'siri to'g'risidagi ma'lumotlar mavjud. Atmosfera havosi, qo'riqxonalar va milliy bog'lar to'g'risidagi ma'lumotlar keltirilgan.

Atmosferaга chiqarilgan ifloslantiruvchi moddalar-statsionar manbalardan atmosfera havosiga chiqadigan (aholi salomatligiga va tabiiy atrof-muhitga salbiy ta'sir ko'rsatuvchi) ifloslantiruvchi moddalar. Atmosfera havosiga, ifloslantiruvchi manbalarda chang-gaz tozalovchi uskunalardan o'tganidan keyin (to'liq ushlab qolinmagan va tozalanmagan), shu kabi tashkil bo'lgan va tashkil bo'lmagan ifloslantiruvchi manbalardan tozalanmasdan chiqarilgan barcha ifloslantiruvchi moddalar hisobga olinadi.

Atmosferani ifloslantiruvchi stasionar manba - ekspluatatsiya jarayonida atmosferaга ifloslantiruvchi modda chiqaradigan qo'zg'almas texnologik agregat (qurilma, moslama, apparat va h.k.). Bunga boshqa (terrikonlar, rezervuarlar va h.k.) obyektlar ham kiradi.

Qo'riqxonalar - tabiiy obyektlar va majmualarni muhofaza qilishning qattiq rejimiga ega bo'lgan, tipik ekologik tizimlar, o'simliklar va hayvonlarning irsiy fondini saqlab qolish hamda o'rganish uchun mo'ljallangan, umumdavlat ahamiyatiga molik muhofaza etiladigan tabiiy hududlar hisoblanadi.

## ОХРАНА ОКРУЖАЮЩЕЙ СРЕДЫ

В разделе содержатся данные о воздействии хозяйственной деятельности на окружающую среду и природные ресурсы. Приведены сведения об атмосферном воздухе, заповедниках и национальных парках.

Выбросы в атмосферу загрязняющих веществ - поступление в атмосферный воздух загрязняющих (оказывающих неблагоприятное воздействие на здоровье населения и окружающую природную среду) веществ от стационарных источников выбросов. Учитываются все загрязнители, поступающие в атмосферный воздух, как после прохождения пылегазоочистных установок (в результате неполного улавливания и очистки) на организованных источниках загрязнения, так и без очистки от организованных и неорганизованных источников загрязнения.

Стационарный источник загрязнения атмосферы - не передвижной технологический агрегат (установка, устройство, аппарат и т.п.), выделяющий в процессе эксплуатации загрязняющие атмосферу вещества. Сюда же относятся и другие объекты (терриконы, резервуары и т.д.).

Заповедниками - являются охраняемые природные территории общегосударственного значения со строгим режимом охраны природных объектов и комплексов, предназначенные для сохранения и изучения типичных экологических систем, генетического фонда растений и животных.

**Milliy bog'lar** - alohida ekologik, ilmiy, madaniy va estetik ahamiyatga ega bo'lgan, o'simliklarning noyob va qimmatli, shu jumladan manzarali turlarini saqlab qolish, takror ko'paytirish va tabiatni muhofaza qilish, rekreatsiya, ilmiy va madaniy maqsadlarda oqilona foydalanishga mo'ljallangan muhofaza etiladigan tabiiy hududlardir.

**Buzilgan yerlar** - xo'jalik faoliyati bilan bog'liq ravishda birlamchi qiymatini yo'qotgan va atrof muhitga salbiy ta'sir ko'rsatuvchi manba hisoblanadigan yerlar.

**Национальными парками** – являются охраняемые природные территории, предназначенные для сохранения, воспроизводства и рационального использования в природоохранных, рекреационных, научных и культурных целях уникальных и ценных пород растений, включая декоративные, имеющих особую экологическую, научную, культурную и эстетическую ценность.

**Нарушенные земли** – земли, утратившие в связи с хозяйственной деятельностью первоначальную ценность и являющиеся источником отрицательного воздействия на окружающую среду.

### Xo'jalik faoliyatining atrof muhit va tabiiy manbalarga ta'sirini ifodalovchi asosiy ko'rsatkichlar, yirik tashkilotlarda

Основные показатели, характеризующие воздействие хозяйственной деятельности на окружающую среду и природные ресурсы крупных предприятий

|  | 2016  | 2017  |   |
|--|-------|-------|---|
| Statsionar manbalardan atmosferaga chiqadigan ifloslantiruvchi moddalar, <i>ming tonna</i> | 977,7 | 807,5 | Выбросы загрязняющих веществ в атмосферный воздух от стационарных источников, <i>тыс. т</i> |
| Xo'jalik faoliyati natijasida buzilgan yerlar (yil yakunida), <i>ning ga</i>               | 56,4  | 57,7  | Нарушено земель в результате хозяйственной деятельности (на конец года), <i>тыс. га</i>     |
| shundan ishlov berilgani   | 11,6  | 11,6  | из них отработано   |
| Hosil bo'lgan zaxarli va zaxarsiz chiqindilar, <i>mln. tonna</i>                           | 103,9 | 114,5 | Образование токсичных и нетоксичных отходов, <i>млн. т</i>                                  |

### Qo'riqxonalar va milliy bog'lar

Заповедники и национальные парки

|   | 2016     | 2017    |   |
|---|----------|---------|---|
| Qo'riqxonalar va milliy bog'lar soni  | 12       | 12      | Число заповедников и национальных парков                                  |
| Ularning maydoni, <i>ming ga</i>  | 885,5    | 874,5   | Их площадь, <i>тыс. га</i>  |
| shu jumladan:   |          |         | в том числе:  |
| o'rmon bilan qoplangan  | 189,2    | 187,2   | покрытая лесом  |
| suv havzalari egallagan   | 3,3      | 2,6     | занятая водоемами   |
| Qo'riqxonalar va milliy bog'larni saqlashga sarflangan mablag'lar, <i>mln. so'm</i> | 11 525,4 | 10908,2 | Затраты на содержание заповедников и национальных парков, <i>млн. сум</i> |
| Ro'yxatdagi xodimlar, <i>kishi</i>  | 552      | 526     | Списочная численность, <i>человек</i>                                     |
| shu jumladan ilmiy xodimlar, <i>kishi</i>   | 69       | 49      | в том числе научные сотрудники, <i>человек</i>                            |

Ekologik sharoiti og'ir shaharlar kesimida atmosferaga statsionar manbalardan chiqarilayotgan zaharli chiqindilar  
(ming tonna)

Выбросы загрязняющих веществ в атмосферный воздух от стационарных источников в ряде городов с наиболее неблагоприятной экологической обстановкой  
(тыс. тонн)

|           | 2016  | 2017  |           |
|-----------|-------|-------|-----------|
| Olmaliq   | 128,0 | 147,6 | Алмалык   |
| Angren    | 122,7 | 131,3 | Ангрен    |
| Navoiy    | 27,1  | 17,4  | Навои     |
| Farg'ona  | 81,3  | 38,2  | Фергана   |
| Bekobod   | 5,7   | 4,7   | Бекабад   |
| Chirchiq  | 2,7   | 2,5   | Чирчиқ    |
| Samarqand | 23,9  | 22,7  | Самарқанд |
| Toshkent  | 23,4  | 27,2  | Ташкент   |

Atmosfera havosiga statsionar manbalardan ajralib chiqqan zararli moddalar  
(aholi jon boshiga, kg)

Выбросы загрязняющих веществ в атмосферный воздух от стационарных источников  
(на душу населения, кг)





Shaharlar kesimida atmosferaga ajralib chiqayotgan zararli moddalarning statsionar manbalar tomonidan ushlab qolinishi (zararsizlantirilishi)

Улавливание (обезвреживание) вредных веществ, отходящих от стационарных источников загрязнения атмосферного воздуха по отдельным городам

|           | Ming tonna<br>Тыс. тонн |       | Statsionar manbalardan chiqayotgan zararli moddalarning jami zararli moddalarga nisbatan ulushi foizda<br>В % от общего количества отходящих вредных веществ от стационарных источников |      |           |
|-----------|-------------------------|-------|---|------|-----------|
|           | 2016                    | 2017  | 2016  | 2017 |           |
| Olmaliq   | 561,5                   | 625,1 | 81,4  | 80,9 | Алматык   |
| Angren    | 779,7                   | 912,7 | 86,4  | 87,4 | Ангрен    |
| Navoiy    | 762,5                   | 657,1 | 96,6  | 97,4 | Навои     |
| Bekobod   | 154,6                   | 112,8 | 96,4  | 95,6 | Бекабад   |
| Chirchiq  | 11,5                    | 10,5  | 81,0  | 80,9 | Чирчик    |
| Samarqand | 9,3                     | 8,8   | 28,0  | 27,9 | Самарканд |
| Toshkent  | 5,4                     | 3,9   | 18,7  | 12,5 | Ташкент   |
| Farg'ona  | 6,0                     | 3,6   | 6,9   | 8,7  | Фергана   |

## FAN VA INNOVATSIYA

Fundamental tadqiqotlarga yangi bilimlarni qandaydir aniq bir maqsadlarda foydalanishni ko'zlamasdan ushbu bilimlarni olishga yo'naltirilgan eksperimental yoki nazariy tadqiqotlar kiradi. Ularning natijalari gipotezalar, nazariyalar, usullar va shu kabilar.

Amaliy tadqiqotlar aniq amaliy topshiriqlarni echish maqsadida yangi bilimlarni olishga yo'naltirilgan o'ziga xos ishlarni aks etadi.

Ilmiy-tadqiqot va tajriba-konstruktorlik ishlanmalariga (ITTKI) tadqiqotlar va (yoki) amaliy tajribalar natijasida olingan va yangi materiallar, mahsulotlar, jarayonlar, qurilmalar, xizmatlar, tizimlar yoki usullarni yaratishga yo'naltirilgan mavjud bilimlarga asoslangan tizimli ravishda amalga oshiriladigan ishlar kiradi. Ishlanmalar tarkibiga konstruktorlik, loyihaviy va texnologik ishlar kiradi.

Ilmiy-tadqiqotlar va tajriba-konstruktorlik ishlanmalarini bajargan mutaxassislar soniga «Fan va ilmiy xizmat ko'rsatish» sohasida faoliyat yuritayotgan tashkilotlarda, sanoat korxonalarining ilmiy va konstruktorlik bo'linmalarida, oliy ta'lim muassasalari va boshqa tashkilotlarda ITTKI bajarishda bevosita ishtirok etgan oliy va o'rta maxsus ma'lumotga ega bo'lgan mutaxassislar, ilmiy tashkilotlar va bo'linmalar rahbarlari kiradi. Bundan tashqari, oliy ta'lim muassasalarining ilmiy-tadqiqot bo'linmasi shtati tarkibiga kirmaydigan, lekin tasdiqlangan ilmiy ish rejasi bo'yicha yoki shartnoma asosida oliy ta'lim muassasalarining kafedralarida ilmiy tadqiqotlar va ishlanmalar bajarayotgan ilmiy pedagogik xodimlar ham hisobga olinadi.

## НАУКА И ИННОВАЦИИ

К фундаментальным исследованиям относятся экспериментальные или теоретические исследования, направленные на получение новых знаний без какой либо конкретной цели, связанных с использованием этих знаний. Их результат – гипотезы, теории, методы и т.п.

Прикладные исследования представляют собой оригинальные работы, направленные на получение новых знаний с целью решения конкретных практических задач.

К научно-исследовательским и опытно-конструкторским разработкам (НИОКР) относятся систематические работы, которые основаны на существующих знаниях, полученных в результате исследований и (или) практического опыта, и направлены на создание новых материалов, продуктов, процессов, устройств, услуг, систем или методов. В состав разработок включаются: конструкторские, проектные и технологические работы.

В численность специалистов, выполняющих научно-исследовательские и опытно-конструкторские разработки, включаются специалисты с высшим и средним специальным образованием, непосредственно участвующие в выполнении НИОКР в организациях отрасли «Наука и научное обслуживание», в научных и конструкторских подразделениях промышленных предприятий, высших образовательных учреждениях и в других организациях, руководители научных организаций и подразделений. Кроме того, учитываются научно-педагогические работники высших образовательных учреждений не состоящие в штате научно-исследовательских подразделений, но выполняющие научные исследования и разработки на кафедрах высших образовательных учреждений по утвержденному плану научных работ или на основе договоров.

Katta ilmiy xodimlar-izlanuvchilar instituti - ishlab chiqarishdan bo'shagan holda mutaxassislikni chuqur o'rganish va doktorlik dissertatsiyasini tayyorlash va himoya qilish maqsadida ular tomonidan ilmiy izlanishlar olib borish bo'yicha fan doktori darajasi izlanuvchilari uchun oliy ta'lim muassasalari va ilmiy-tadqiqot muassasalarida tashkil etiladigan oliy malakali ilmiy va ilmiy-pedagog kadrlar ixtisosliklar bo'yicha oliy o'quv yurtidan keyingi ta'lim shakli.

**Innovatsiya deb yangi ko'rinishda mahsulot (tovar, ish, xizmat) yaratilishini yoki takomillashtirilishi-ni, ishlab chiqarish jarayonining yangi ko'rinishi joriy qilinishini yoki ushbu jarayonning takomillashtirilishini, biznesni yuritishda yangi marketing yoki tashkiliy usullarning joriy qilinishini, ish o'rinlari tashkil etishni yoki tashqi aloqalar o'rnatilishini o'zida mujassamlashtirgan innovatsion faoliyatning yakuniy natijasi tushuniladi.**

Innovatsiyalarning uchta asosiy turlari mavjud: bular texnologik, marketing va tashkiliy innovatsiyalar.

Innovatsiyalarga qilingan xarajatlar – korxonada (tashkilot) miqyosida har hil innovatsiyalarni amalga oshirish bilan bog'liq bo'lgan va pul ko'rinishida o'z ifodasini topgan xarajatlar. Innovatsiyalarga qilingan xarajatlar tarkibida qilingan joriy va kapital xarajatlar hisobga olinadi.

**Институт старших научных сотрудников-соискателей** - форма послевузовского образования по специальности научных и научно-педагогических кадров высшей квалификации, организуемая в высших учебных заведениях и научно-исследовательских учреждениях для соискателей ученой степени доктора наук, по углубленному изучению специальности и ведению ими научных изысканий в целях подготовки и защиты докторской диссертации с отрывом от производства.

**Под инновацией** подразумевается конечный результат инновационной деятельности, получивший воплощение в виде нового или усовершенствованного продукта (товаров, работ, услуг), производственного процесса, нового маркетингового или организационного метода в ведении бизнеса, организации рабочих мест или организации внешних связей.

Различают три основных вида инноваций: это технологические, маркетинговые и организационные инновации.

Затраты на инновации – выраженные в денежной форме расходы, связанные с осуществлением различных видов инновационной деятельности, выполняемой в масштабе предприятия (организации). В состав затрат на инновации учитываются текущие и капитальные затраты.

## Ilmiy ishlarning turlari bo'yicha ilmiy tadqiqot va tajriba-konstruktorlik ishlanmalari

### Научно-исследовательские и опытно-конструкторские разработки по видам научных работ

|   | 2016 | 2017 |   |
|---|------|------|---|
| Ilmiy tadqiqot va tajriba-konstruktorlik ishlanmalarni bajargan tashkilotlar soni, birlik | 437  | 389  | Число организаций, выполнявших научно-исследовательские и опытно-конструкторские разработки, единиц |
| shu jumladan: <sup>1)</sup>   |      |      | в том числе: <sup>1)</sup>  |
| ilmiy tadqiqot ishlari  | 313  | 284  | научно-исследовательские работы   |
| ulardan fundamental   | 133  | 118  | из них фундаментальные  |
| loyiha-konstruktorlik va texnologik ishlar  | 31   | 31   | проектно-конструкторские и технологические работы   |
| tajribaviy nusxa-namunalar, partiyalar, buyumlar (mahsulotlar) tayyorlash                 | 20   | 19   | изготовление опытных образцов, партий, изделий (продукции)  |
| qurilish uchun loyiha ishlari   | 10   | 8    | проектные работы для строительства  |
| ilmiy-texnik xizmatlar  | 143  | 118  | научно-технические услуги   |

<sup>1)</sup> Bitta tashkilot, bir nechta turdagi ishlarni bajarganligi tufayli ilmiy ishlarning turlari bo'yicha ilmiy tadqiqot va tajriba-konstruktorlik ishlanmalarni bajargan tashkilotlar soni yig'indisi umumiy yig'indiga teng emas. / Так как одна организация выполняла несколько видов работ, сумма количества организаций, выполнявших научно-исследовательские и опытно-конструкторские разработки по видам научных работ, не равна общему итогу.

Davomi

Продолжение

|   | 2016      | 2017      |   |
|---|-----------|-----------|---|
| Bajarilgan ilmiy tadqiqot va tajriba-konstruktorlik ishlanmalar hajmi, mln.so'm | 426 122,9 | 449 905,4 | Объем выполненных научно-исследовательских и опытно-конструкторских разработок, млн.сум |
| shu jumladan:   |           |           | в том числе:  |
| ilmiy tadqiqot ishlari  | 292 803,5 | 300 254,5 | научно-исследовательские работы   |
| ulardan fundamental   | 61 487,6  | 82 276,3  | из них фундаментальные  |
| loyiha-konstruktorlik va texnologik ishlar                                      | 23 917,2  | 36 888,4  | проектно-конструкторские и технологические работы                                       |
| tajribaviy nusxa-namunalar, partiyalar, buyumlar (mahsulotlar) tayyorlash       | 3 086,2   | 4 025,6   | изготовление опытных образцов, партий, изделий (продукции)                              |
| qurilish uchun loyiha ishlari   | 43 750,3  | 31 166,0  | проектные работы для строительства  |
| ilmiy-texnik xizmatlar  | 62 565,6  | 77 570,9  | научно-технические услуги   |

Ilmiy tadqiqot va tajriba-konstruktorlik  
ishlanmalar bilan band bo'lgan xodimlar soni  
(yil oxiriga; ming kishi)

Численность работников, занятых научно-исследовательскими  
и опытно-конструкторскими разработками  
(на конец года; тыс. человек)

|                    | 2016        | 2017        |                          |
|--------------------|-------------|-------------|--------------------------|
| <b>Jami</b>        | <b>37,0</b> | <b>36,8</b> | <b>Всего</b>             |
| shu jumladan:      |             |             | в том числе:             |
| tadqiqotchilar     | 32,0        | 31,9        | исследователи            |
| texniklar          | 2,0         | 1,4         | техники                  |
| yordamchi personal | 1,7         | 2,1         | вспомогательный персонал |
| boshqa personal    | 1,3         | 1,4         | прочий персонал          |

*Ulardan oliy ma'lumotga ega bo'lganlar*

*Из них имеющие высшее образование*

|                    | 2016        | 2017        |                          |
|--------------------|-------------|-------------|--------------------------|
| <b>Jami</b>        | <b>33,4</b> | <b>33,4</b> | <b>Всего</b>             |
| shu jumladan:      |             |             | в том числе:             |
| tadqiqotchilar     | 31,7        | 31,5        | исследователи            |
| texniklar          | 0,6         | 0,4         | техники                  |
| yordamchi personal | 0,6         | 0,9         | вспомогательный персонал |
| boshqa personal    | 0,5         | 0,6         | прочий персонал          |

## Korxonalar va tashkilotlarning innovatsion faoliyati

## Инновационная деятельность предприятий и организаций

|   | 2016     | 2017     |   |
|---|----------|----------|---|
| Innovatsiyalar joriy qilgan korxonalar va tashkilotlar soni:                                |          |          | Число предприятий и организаций внедряющих инновации:                           |
| texnologik  | 893      | 975      | технологические   |
| marketing   | 20       | 22       | маркетинговые   |
| tashkiliy   | 20       | 26       | организационные   |
| Joriy qilingan innovatsiyalar soni:   |          |          | Количество внедрённых инноваций:  |
| texnologik  | 1 816    | 1 946    | технологических   |
| marketing   | 51       | 62       | маркетинговых   |
| tashkiliy   | 39       | 38       | организационных   |
| Ishlab chiqarilgan innovatsion mahsulotlar (tovarlar, ishlar va xizmatlar) hajmi, mlrd.so'm | 10 688,2 | 18 543,3 | Объем произведенной инновационной продукции (товаров, работ и услуг), млрд. сум |
| Innovatsiyalarga qilingan xarajalar, mlrd.so'm  | 2 571,4  | 4 162,3  | Затраты на инновации, млрд. сум   |

**Katta ilmiy xodim-izlanuvchilar instituti  
faoliyatining asosiy ko'rsatkichlari**

**Основные показатели деятельности  
институтов старших научных сотрудников-соискателей**

| Yillar | Katta ilmiy xodim-izlanuvchilar institutiga ega bo'lgan tashkilotlar soni   | Katta ilmiy xodim-izlanuvchilar soni <sup>1)</sup> , kishi                  | Katta ilmiy xodim-izlanuvchilar institutiga qabul qilish, kishi   | Katta ilmiy xodim-izlanuvchilar institutini bitirganlar, kishi       | Shu jumladan dissertatsiya ximoyasi bilan |
|--------|---|---|---|--|---|
| Годы   | Число организаций, имеющих институт старших научных сотрудников-соискателей | Численность старших научных сотрудников-соискателей <sup>1)</sup> , человек | Прием в институт старших научных сотрудников-соискателей, человек | Выпуск из института старших научных сотрудников-соискателей, человек | В том числе с защитой диссертации         |

*Jami / Всего*

|      |     |      |     |     |    |
|------|-----|------|-----|-----|----|
| 2016 | 128 | 1370 | 471 | 415 | 40 |
|------|-----|------|-----|-----|----|

*Ilmiy-tadqiqot institutlari*

*Научно-исследовательские институты*

|      |    |     |     |     |    |
|------|----|-----|-----|-----|----|
| 2016 | 65 | 414 | 138 | 149 | 10 |
|------|----|-----|-----|-----|----|

*Oliy ta'lim muassasalari*

*Высшие образовательные учреждения*

|      |    |     |     |     |    |
|------|----|-----|-----|-----|----|
| 2016 | 63 | 956 | 333 | 266 | 30 |
|------|----|-----|-----|-----|----|

<sup>1)</sup> Yil oxiriga / На конец года



Oliy o'quv yurtidan keyingi ta'lim tizimi - tayanch doctorantura faoliyatining asosiy ko'rsatkichlari

Основные показатели деятельности системы послевузовского образования - базовой докторантуры

| Yillar                                    | Tayanch doktoranturasi mavjud tashkilotlar soni | Falsafa doktori darajasi izlanuvchilari soni <sup>1)</sup> , kishi        | Qabul qilingan falsafa doktori darajasi izlanuvchilari, kishi | Bitiruvchi falsafa doktori darajasi izlanuvchilari, kishi | Shu jumladan dissertatsiya ximoyasi bilan |
|---|---|---|---|---|---|
| Годы                                      | Число организаций, имеющих базовую докторантуру | Численность соискателей степени доктора философии <sup>1)</sup> , человек | Принято соискателей степени доктора философии, человек        | Выпуск соискателей степени доктора философии, человек     | В том числе с защитой диссертации         |
| <b>Jami / Всего</b>                       |   |   |   |   |   |
| 2017                                      | 128   | 1632  | 927   | 344   | 53  |
| <b>Ilmiy-tadqiqot institutlari</b>        |   |   |   |   |   |
| <b>Научно-исследовательские институты</b> |   |   |   |   |   |
| 2017                                      | 65  | 447   | 267   | 86  | 17  |
| <b>Oliy ta'lim muassasalari</b>           |   |   |   |   |   |
| <b>Высшие образовательные учреждения</b>  |   |   |   |   |   |
| 2017                                      | 63  | 1185  | 660   | 258   | 36  |

<sup>1)</sup> Yil oxiriga / На конец года

2017 yilda fan sohalari bo'yicha falsafa doktori darajasi  
izlanuvchilarining soni, qabuli va bitiruvchilari  
(kishi)

Численность, прием и выпуск соискателей  
степени доктора философии по отраслям наук в 2017 году  
(человек)

|                                     | <i>Falsafa doktori darajasi izlanuvchilari soni<sup>1)</sup>, kishi</i><br><br><i>Численность соискателей степени доктора философии<sup>1)</sup>, человек</i> | <i>Qabul qilingan falsafa doktori darajasi izlanuvchilari, kishi</i><br><br><i>Принято соискателей степени доктора философии, человек</i> | <i>Bitiruvchi falsafa doktori darajasi izlanuvchilari, kishi</i><br><br><i>Выпуск соискателей степени доктора философии, человек</i> | <i>Shu jumladan dissertatsiya himoyasi bilan</i><br><br><i>В том числе с защитой диссертации</i> |                               |
|-------------------------------------|---|---|--|--|-------------------------------|
| <b>Jami</b>                         | <b>1632</b>   | <b>927</b>  | <b>344</b>   | <b>53</b>  | <b>Всего</b>                  |
| shu jumladan fan sohalari bo'yicha: |   |   |  |  | в том числе по отраслям наук: |
| tabiiy fanlar                       | 438   | 308   | 78   | 16   | естественные науки            |
| matematika, mexanika                | 66  | 53  | 10   | 3  | математика, механика          |
| fizika, astronomiya                 | 77  | 53  | 9  | 2  | физика, астрономия            |
| kimyo, dorishunoslik kimyosi        | 168   | 110   | 31   | 6  | химия, фармацевтическая химия |
| biologiya, psixofiziologiya         | 88  | 69  | 19   | 5  | биология, психофизиология     |

<sup>1)</sup> Yil oxiriga / На конец года

Davomi

Продолжение

|  | <i>Falsafa doktori darajasi izlanuvchilari soni<sup>1)</sup>, kishi</i>        | <i>Qabul qilingan falsafa doktori darajasi izlanuvchilari, kishi</i> | <i>Bitiruvchi falsafa doktori darajasi izlanuvchilari, kishi</i> | <i>Shu jumladan dissertatsiya himoyasi bilan</i> |  |
|--|--|--|--|--|--|
|  | <i>Численность соискателей степени доктора философии<sup>1)</sup>, человек</i> | <i>Принято соискателей степени доктора философии, человек</i>        | <i>Выпуск соискателей степени доктора философии, человек</i>     | <i>В том числе с защитой диссертации</i>         |  |
| geologiya-mineralogiya fanlari                                     | 19   | 10   | 8  | -  | геолого-минералогические науки                             |
| geografiya (iqtisodiy, ijtimoiy va siyosiy geografiyadan tashqari) | 20   | 13   | 1  | -  | география (кроме экономической, социальной и политической) |
| texnika fanlari  | 199  | 97   | 41   | 10   | технические науки  |
| tibbiyot fanlari   | 146  | 90   | 22   | 2  | медицинские науки  |
| qishloq xo'jaligi fanlari  | 142  | 69   | 24   | 5  | сельскохозяйственные науки                                 |
| ijtimoiy fanlar  | 366  | 194  | 90   | 8  | общественные науки   |
| iqtisodiyot (qishloq xo'jaligi iqtisodiyotisiz)                    | 162  | 90   | 47   | 6  | экономика (кроме экономики сельского хозяйства)            |

<sup>1)</sup> Yil oxiriga / На конец года

Davomi

Продолжение

|  | <i>Falsafa doktori darajasi izlanuvchilari soni<sup>11</sup>, kishi</i><br><br>Численность соискателей степени доктора философии <sup>11</sup> , человек | <i>Qabul qilingan falsafa doktori darajasi izlanuvchilari, kishi</i><br><br>Принято соискателей степени доктора философии, человек | <i>Bitiruvchi falsafa doktori darajasi izlanuvchilari, kishi</i><br><br>Выпуск соискателей степени доктора философии, человек | <i>Shu jumladan dissertatsiya himoyasi bilan</i><br><br>В том числе с защитой диссертации |  |
|--|--|--|---|---|--|
| yuridik fanlar                                     | 25   | 10   | 5   | -   | юридические науки                              |
| pedagogika fanlari                                 | 135  | 67   | 28  | 2   | педагогические науки                           |
| psixologiya (psixofiziologiyasiz)                  | 22   | 14   | 5   | -   | психология (кроме психофизиологии)             |
| sotsiologiya                                       | 6  | 6  | 1   | -   | социология                                     |
| boshqa ijtimoiy fanlar                             | 16   | 7  | 4   | -   | другие общественные науки                      |
| <b>gumanitar fanlar</b>                            | <b>341</b>   | <b>169</b>   | <b>89</b>   | <b>12</b>   | <b>гуманитарные науки</b>                      |
| tarix  | 110  | 58   | 30  | -   | история  |
| falsafa  | 29   | 16   | 9   | -   | философия                                      |
| filologiya   | 170  | 80   | 41  | 12  | филология                                      |
| san'atshunoslik, me'morchilik nazariyasi va tarixi | 32   | 15   | 9   | -   | искусствоведение, теория и история архитектуры |

<sup>11</sup> Yil oxiriga / На конец года

Oliy o'quv yurtidan keyingi ta'lim tizimi - doctorantura  
faoliyatining asosiy ko'rsatkichlari

Основные показатели деятельности системы  
послевузовского образования - докторантуры

| Yillar                                    | Doktorantura-<br>rasi mavjud<br>tashkilotlar<br>soni | Fan doktori<br>darajasi<br>izlanuvchilari<br>soni <sup>1)</sup> , kishi            | Qabul qilingan<br>fan doktori<br>darajasi izlamu-<br>vchilari, kishi | Bitiruvchi fan<br>doktori darajasi<br>izlanuvchilari,<br>kishi   | Shu jumladan<br>dissertatsiya<br>ximoyasi bilan |
|---|--|--|--|--|---|
| Годы                                      | Число органи-<br>зации, имею-<br>щих<br>докторантуру | Численность<br>соискателей<br>степени док-<br>тора наук <sup>1)</sup> ,<br>человек | Принято<br>соискателей<br>степени док-<br>тора наук,<br>человек      | Выпуск соис-<br>кателей<br>степени док-<br>тора наук,<br>человек | В том числе<br>с защитой<br>диссертации         |
| <i>Jami / Всего</i>                       |  |  |  |  |   |
| 2017                                      | 90   | 313  | 101  | 105  | 11  |
| <i>Ilmiy-tadqiqot institutlari</i>        |  |  |  |  |   |
| <i>Научно-исследовательские институты</i> |  |  |  |  |   |
| 2017                                      | 42   | 141  | 51   | 54   | 4   |
| <i>Oliy ta'lim muassasalari</i>           |  |  |  |  |   |
| <i>Высшие образовательные учреждения</i>  |  |  |  |  |   |
| 2017                                      | 48   | 172  | 50   | 51   | 7   |

<sup>1)</sup> Yil oxiriga / На конец года

2017 yilda fan sohalari bo'yicha fan doktori darajasi  
izlanuvchilarining soni, qabuli va bitiruvchilari  
(kishi)

Численность, прием и выпуск соискателей степени  
доктора наук по отраслям наук в 2017 году  
(человек)

|                                     | <i>Fan doktori darajasi izlanuvchilari soni<sup>b)</sup>, kishi</i><br><i>Численность соискателей степени доктора наук<sup>b)</sup>, человек</i> | <i>Qabul qilingan fan doktori darajasi izlanuvchilari, kishi</i><br><i>Принято соискателей степени доктора наук, человек</i> | <i>Bitiruvchi fan doktori darajasi izlanuvchilari, kishi</i><br><i>Выпуск соискателей степени доктора наук, человек</i> | <i>Shu jumladan dissertatsiya himoyasi bilan</i><br><i>В том числе с защитой диссертации</i> |                               |
|-------------------------------------|--|--|---|--|-------------------------------|
| <b>Jami</b>                         | <b>313</b>   | <b>101</b>   | <b>105</b>  | <b>11</b>  | <b>Всего</b>                  |
| shu jumladan fan sohalari bo'yicha: |  |  |   |  | в том числе по отраслям наук: |
| <b>tabiiy fanlar</b>                | <b>40</b>  | <b>91</b>  | <b>33</b>   | <b>3</b>   | <b>естественные науки</b>     |
| matematika, mexanika                | 3  | 15   | 4   | -  | математика, механика          |
| fizika, astronomiya                 | 7  | 18   | 5   | -  | физика, астрономия            |
| kimyo, dorishunoslik kimyosi        | 15   | 28   | 10  | -  | химия, фармацевтическая химия |
| biologiya, psixofiziologiya         | 14   | 24   | 7   | -  | биология, психофизиология     |

<sup>b)</sup> Yil oxiriga / На конец года

Davomi

Продолжение

|  | <i>Fan doktori darajasi izlamuvchilari soni<sup>1)</sup>, kishi</i><br>Численность соискателей степени доктора наук <sup>1)</sup> , человек | <i>Qabul qilingan fan doktori darajasi izlamuvchilari, kishi</i><br>Принято соискателей степени доктора наук, человек | <i>Bitiruvchi fan doktori darajasi izlamuvchilari, kishi</i><br>Выпуск соискателей степени доктора наук, человек | <i>Shu jumladan dissertatsiya himoyasi bilan</i><br>В том числе с защитой диссертации |  |
|--|---|---|--|---|--|
| geologiya-mineralogiya fanlari                                     | 1   | 6   | 7  | 3   | геолого-минералогические науки                             |
| geografiya (iqtisodiy, ijtimoiy va siyosiy geografiyadan tashqari) |   |   |  |   | география (кроме экономической, социальной и политической) |
| texnika fanlari  | 7   | 34  | 12   | 3   | технические науки  |
| tibbiyot fanlari   | 18  | 36  | 11   | 1   | медицинские науки  |
| qishloq xo'jaligi fanlari  | 10  | 39  | 14   | 2   | сельскохозяйственные науки                                 |
| ijtimoiy fanlar  | 10  | 65  | 21   | 1   | общественные науки   |
| iqtisodiyot (qishloq xo'jaligi iqtisodiyotisiz)                    | 3   | 39  | 11   | 1   | экономика (кроме экономики сельского хозяйства)            |

<sup>1)</sup> Yil oxiriga / На конец года

Davomi

Продолжение

|  | <i>Fan doktori darajasi izlamuvchilari soni<sup>1)</sup>, kishi</i><br><i>Численность соискателей степени доктора наук<sup>1)</sup>, человек</i> | <i>Qabul qilingan fan doktori darajasi izlamuvchilari, kishi</i><br><i>Принято соискателей степени доктора наук, человек</i> | <i>Bitiruvchi fan doktori darajasi izlamuvchilari, kishi</i><br><i>Выпуск соискателей степени доктора наук, человек</i> | <i>Shu jumladan dissertatsiya himoyasi bilan</i><br><i>В том числе с защитой диссертации</i> |  |
|--|--|--|---|--|--|
| yuridik fanlar                                     | 1  | 7  | 4   | -  | юридические науки                              |
| pedagogika fanlari                                 | 6  | 12   | 5   | 0  | педагогические науки                           |
| psixologiya (psixofiziologiyasiz)                  | -  | 2  | 1   | -  | психология (кроме психофизиологии)             |
| sotsiologiya                                       | -  | 3  | -   | -  | социология                                     |
| boshqa ijtimoiy fanlar                             | -  | 2  | -   | -  | другие общественные науки                      |
| <b>gumanitar fanlar</b>                            | <b>16</b>  | <b>48</b>  | <b>14</b>   | <b>1</b>   | <b>гуманитарные науки</b>                      |
| tarix  | 6  | 18   | 4   | -  | история  |
| falsafa  | 3  | 5  | -   | -  | философия                                      |
| filologiya   | 6  | 20   | 10  | 1  | филология                                      |
| san'atshunoslik, me'morchilik nazariyasi va tarixi | 1  | 5  | -   | -  | искусствоведение, теория и история архитектуры |

<sup>1)</sup> Yil oxiriga / На конец года



XALQARO SOLISHTIRUV <sup>1)</sup>МЕЖДУНАРОДНЫЕ СРАВНЕНИЯ <sup>1)</sup>

2016-2017 yillarida

Mustaqil davlatlar hamdo'stligi mamlakatlaring  
asosiy ijtimoiy-iqtisodiy ko'rsatkichlari  
(o'tgan yilga nisbatan foizda)

Основные социально-экономические показатели  
стран Содружества Независимых Государств  
в 2016-2017 гг.

(в процентах к предыдущему году)

|              | YAIM  |                    | Sanoat mahsulotini<br>ishlab chiqarish    |                    |              |
|--------------|-------|--------------------|---|--------------------|--------------|
|              | ВВП   |                    | Производство<br>промышленной<br>продукции |                    |              |
|              | 2016  | 2017 <sup>2)</sup> | 2016                                      | 2017 <sup>2)</sup> |              |
| O'zbekiston  | 106,2 | 105,2              | 106,2                                     | 108,0              | Ўзбекистон   |
| Ozarbayjon   | 96,9  | 100,1              | 99,5                                      | 96,6               | Азербайджан  |
| Armaniston   | 100,2 | 107,5              | 106,9                                     | 112,6              | Армения      |
| Belorusiya   | 97,4  | 102,4              | 99,6                                      | 106,1              | Беларусь     |
| Qozog'iston  | 101,1 | 104,0              | 98,9                                      | 107,1              | Казахстан    |
| Qirg'iziston | 103,8 | 104,5              | 104,9                                     | 111,5              | Кыргызстан   |
| Moldova      | 104,3 | 104,5              | 100,9                                     | 103,4              | Молдова      |
| Rossiya      | 99,8  | 101,5              | 101,3                                     | 101,0              | Россия       |
| Tojikiston   | 106,9 | 107,1              | 116,0                                     | 121,3              | Таджикистан  |
| Turkmaniston | 106,2 | 106,5              | ...                                       | ...                | Туркменистан |
| Ukraina      | 102,3 | 102,5              | 102,8                                     | 100,4              | Украина      |

<sup>1)</sup> Ma'lumotlar manbai: MDH statistika qo'mitasining milliy statistika idoralari saytlari /  
Источник данных: Сайты национальных статистических служб СНГ.

<sup>2)</sup> Dastlabki ma'lumotlar / Данные предварительные

Davomi

Продолжение

|              | <i>Qishloq xo'jaligi mahsulotlari ishlab chiqarish</i><br><i>Производство продукции сельского хозяйства</i> |                    | <i>Asosiy kapitalga kiritilgan investitsiyalar</i><br><i>Инвестиции в основной капитал</i> |       |              |
|--------------|---|--------------------|--|-------|--------------|
|              | 2016  | 2017 <sup>1)</sup> | 2016   | 2017  |              |
| O'zbekiston  | 106,8   | 102,0              | 107,7  | 120,4 | Узбекистан   |
| Ozarbayjon   | 102,6   | 104,2              | 78,3   | 97,4  | Азербайджан  |
| Armaniston   | 94,8  | 97,0               | 87,5   | 102,2 | Армения      |
| Belorusiya   | 103,3   | 104,1              | 82,6   | 105,3 | Беларусь     |
| Qozog'iston  | 105,4   | 102,9              | 102,0  | 105,5 | Казахстан    |
| Qirg'iziston | 103,0   | 102,2              | 105,8  | 106,2 | Кыргызстан   |
| Moldova      | 118,8   | 108,6              | 87,2   | 101,3 | Молдова      |
| Rossiya      | 104,8   | 102,4              | 99,1   | 104,4 | Россия       |
| Tojikiston   | 105,2   | 106,8              | 120,3  | 104,1 | Таджикистан  |
| Turkmaniston | ...   | ...                | 100,4  | 100,1 | Туркменистан |
| Ukraina      | 106,1   | 97,3               | 118,0  | 122,1 | Украина      |

<sup>1)</sup> Dastlabki ma'lumotlar / Данные предварительные

Davomi

Продолжение

|              | <i>Chakana savdo aylanmasi</i> |       | <i>Iste'mol narxlari indeklari</i> |       |              |
|--------------|--------------------------------|-------|------------------------------------|-------|--------------|
|              | <i>Розничный товарооборот</i>  |       | <i>Индекс потребительских цен</i>  |       |              |
|              | 2016                           | 2017  | 2016                               | 2017  |              |
| O'zbekiston  | 114,4                          | 101,9 | 105,6                              | 109,5 | Узбекистан   |
| Ozarbayjon   | 102,0                          | 103,0 | 112,4                              | 112,9 | Азербайджан  |
| Armaniston   | 98,0                           | 106,0 | 98,6                               | 101,0 | Армения      |
| Belorusiya   | 96,0                           | 104,0 | 111,8                              | 106,0 | Беларусь     |
| Qozog'iston  | 102,0                          | 106,0 | 114,6                              | 107,4 | Казахстан    |
| Qirg'iziston | 105,0                          | 106,0 | 100,4                              | 103,2 | Кыргызстан   |
| Moldova      | 103,0                          | 95,0  | 106,4                              | 106,6 | Молдова      |
| Rossiya      | 95,0                           | 101,0 | 107,1                              | 103,7 | Россия       |
| Tojikiston   | 106,0                          | 106,0 | 105,9                              | 107,3 | Таджикистан  |
| Turkmaniston | 117,0                          | 119,0 | ...                                | ...   | Туркменистан |
| Ukraina      | 104,0                          | 109,0 | 113,9                              | 114,4 | Украина      |

# O'ZBEKISTON RAQAMLARDA

## УЗБЕКИСТАН В ЦИФРАХ

Statistik to'plam

Статистический сборник

Nashrga mas'ul:

Ответственный за выпуск:

Yig'ma-axborot ishlari boshqarmasi  
Управление сводно-информационных работ

Bog'lanish telefon raqamlari:

Контактные телефоны:

(998 71)

230-80-99, 230-81-71

O'zbekiston Respublikasi  
Davlat statistika qo'mitasi  
Statistik materiallar  
tarqatishni texnik  
qo'llab-quvvatlash sho'basi

Сектор технической поддержки  
распространения статистических  
материалов Государственного  
комитета Республики Узбекистан  
по статистике

*Buyurtma raqami № 1727*

*30.08.2018y.*

*Adadi 515 nusxa*

*Заказ № 1727*

*от 30.08.2018г.*

*Тираж 515 экз.*

[www.stat.uz](http://www.stat.uz)

e-mail: [gks@stat.uz](mailto:gks@stat.uz)