

O'ZBEKISTON QISHLOQ XO'JALIGI

2015 - 2018

СЕЛЬСКОЕ ХОЗЯЙСТВО УЗБЕКИСТАНА



**O'ZBEKISTON RESPUBLIKASI
DAVLAT STATISTIKA QO'MITASI**

**O'zbekiston
qishloq xo'jaligi**

**Сельское хозяйство
Узбекистана**

Toshkent – 2019

SO'Z BOSHI

Nashrda hisobot davri uchun statistik ko'rsatkichlar Yevropa hamjamiyatining Iqtisodiy faoliyat turlari statistik tasniflagichiga (NACE Rev.2) asoslangan O'zbekiston Respublikasining iqtisodiy faoliyat turlari umumdavlat tasniflagichi (IFUT-2) bo'yicha shakllantirilgan va taqdim etilgan.

Shu bilan birga, mavjud iqtisodiy faoliyat turlaridan foydalanishda IFUT-2 talablari qo'llanilgan. Xususan, foydalanilayotgan yoki qayta ishlanayotgan mahsulotlarni ularning yangi turlariga qayta shakllantirishga yo'naltirilgan barcha faoliyat turlari ishlab chiqarish jarayonlariga kiritilgan: tog'-kon sanoati va ochiq konlarni ishlash, qayta ishlab chiqarish sanoati, elektr, gaz, bug' bilan ta'minlash va havoni konditsiyalash, suv ta'minoti, kanalizatsiya tizimi, chiqindilarni yig'ish va utilitatsiya qilish, qurilish (tasniflagichning B,C,D,E,F sektisyalari). Qishloq xo'jaligi ishlab chiqarishini, iqtisodiyot tarmog'i sifatida talqin qilishdagi tafovutni bartaraf etish maqsadida, yangilangan tasniflagichda qishloq xo'jaligi faqatgina dexqonchilik va chorvachilik mahsulotlarini ishlab chiqarishni o'z ichiga olmay, balki o'rmon va baliq xo'jaliklari mahsulotlarini ham o'z ichiga oladi (Sektisiya A "Qishloq, o'rmon va baliq xo'jaligi").

Shuningdek, xalqaro statistika amaliyotiga muvofiq, iqtisodiy trendlarni yanada aniqroq tahlil qilish maqsadida, Yalpi ichki mahsulot tuzilmasidagi iqtisodiy faoliyat turlarining ulush ko'rsatkichlari yalpi qo'shilgan qiymatga nisbatan keltirilgan (ya'ni, YalM hajmidan mahsulotlarga soliqlar va subsidiyalari chiqarib tashlangan).

Mazkur statistik to'plamda 2015-2018 yillarda iqtisodiyotning agrar sektori faoliyatini tasniflovchi asosiy ko'rsatkichlar chop etilgan.

ПРЕДИСЛОВИЕ

В настоящей публикации статистические показатели за отчетный период сформированы и представлены в структуре Общегосударственного классификатора видов экономической деятельности Республики Узбекистан, (ОКЭД-2), основанном на Статистической классификации видов экономической деятельности в Европейском Сообществе (NACE Rev.2).

При этом, в соответствии с ОКЭД-2 меняются границы существующих видов экономической деятельности. В частности, отнесены к производственным процессам все виды деятельности, направленные на преобразование используемых или перерабатываемых продуктов в новые их виды: горнодобывающая промышленность и разработка карьеров, обрабатывающая промышленность, электроснабжение, подача газа, пара и кондиционирование воздуха, водоснабжение, канализация, сбор и утилизация отходов, строительство (секции B,C,D,E,F классификатора). В целях устранения различий в толковании границы сельскохозяйственного производства, как отрасли экономики, в обновленном классификаторе сельское хозяйство объединяет в себя не только производство продуктов растениеводства и животноводства, но и производство продуктов лесных и рыбных хозяйств (секция А «Сельское, лесное и рыбное хозяйство»).

Также, в соответствии с международной статистической практикой, в целях более точного анализа экономических трендов долевые показатели видов экономической деятельности в структуре ВВП приведены к валовой добавленной стоимости (т.е. исключено влияние налогов и субсидий на продукты из объемов ВВП).

В данном статистическом сборнике публикуются основные показатели, характеризующие деятельность аграрного сектора экономики в 2015-2018 гг.

To'plamda qishloq xo'jaligi mahsulotlarini ishlab chiqarish hajmi va yalpi ichki mahsulotdagi ulushi, qishloq xo'jaligi ishlab chiqarishida band bo'lgan xodimlar soni, ekin maydonlari, yalpi hosili va hosildorlik, chorva mollari bosh soni va chorvachilik mahsulotlarini ishlab chiqarish to'g'risidagi ma'lumotlar keltirilgan. Ma'lumotlar respublika bo'yicha va hududlar kesimida keltirilgan.

Shuningdek to'plamda fermer, dexqon va aholining shaxsiy yordamchi xo'jaliklari faoliyati hamda ularning qishloq xo'jaligi ishlab chiqarishidagi ulushi to'g'risida ma'lumotlar berilgan.

В сборнике приведены данные об объемах производства сельскохозяйственной продукции и его удельном весе в валовом внутреннем продукте, численности работников занятых в сельскохозяйственном производстве, посевных площадях, валовом сборе, урожайности, поголовье скота и производстве продукции животноводства, продуктивности. Данные приведены как в целом по республике, так и в разрезе регионов.

Сборник содержит также информацию о деятельности фермерских, дехканских и личных подсобных хозяйствах населения, об удельном весе в сельскохозяйственном производстве.

To'plamda quyidagi shartli belgilardan foydalanilgan:

katta bo'lmagan miqdor	0,0
ko'rsatkich mavjud emas	-

В сборнике приняты следующие условные обозначения:

небольшая величина
явление отсутствует

Qisqartmalar

ming	<i>ming</i>
million	<i>mln.</i>
sentner	<i>s</i>
milliard	<i>mlrd.</i>
dona	<i>dona</i>

Сокращения

<i>тыс.</i>	тысяча
<i>млн.</i>	миллион
<i>ц</i>	центнер
<i>млрд.</i>	миллиард
<i>шт.</i>	штука

Ayrim hollatlarda yig'indi bilan jamlanma orasidagi uncha katta bo'lmagan farq, ko'rsatkichlarning yaxlitlanishi bilan izohlanadi.

O'tgan yillar uchun avval nashr qilingan ayrim ko'rsatkichlarga aniqlik kiritilgan.

В отдельных случаях незначительные расхождения между итогом и суммой составляемых объясняются округлением данных.

Данные за предыдущие годы по отдельным показателям уточнены по сравнению с опубликованным ранее.

Soʻz boshi	3	Предисловие
ASOSIY IQTISODIY KO'RSATKICHLAR		ОСНОВНЫЕ ЭКОНОМИЧЕСКИЕ ПОКАЗАТЕЛИ
O'zbekiston Respublikasi iqtisodiyotining asosiy ko'rsatkichlari	12	Основные показатели экономики Республики Узбекистан
Yalpi ichki mahsulot ishlab chiqarishning iqtisodiy faoliyat turlari bo'yicha tarkibi	13	Структура производства валового внутреннего продукта по видам экономической деятельности
2018 yilda yalpi hududiy mahsulotning tarmoqlar bo'yicha tarkibi (grafik)	14	Отраслевая структура валового регионального продукта за 2018 год (график)
Yalpi ichki mahsulot tarkibida qishloq, o'rmon va baliq xo'jaligining ulushi (grafik)	15	Удельный вес сельского, лесного и рыбного хозяйства в структуре валового внутреннего продукта (график)
Moliyalashtirish manbalari bo'yicha qishloq, o'rmon va baliq xo'jaligiga kiritilgan investitsiyalar (mlrd.so'm)	16	Инвестиции в сельское, лесное и рыбное хозяйство по источнику финансирования (млрд.сум)
Moliyalashtirish manbalari bo'yicha qishloq, o'rmon va baliq xo'jaligiga kiritilgan investitsiyalar (foizda)	17	Инвестиции в сельское, лесное и рыбное хозяйство по источнику финансирования (в процентах)
Moliyalashtirish manbalari bo'yicha 2018 yilda "Qishloq, o'rmon va baliq" xo'jaligida asosiy kapitalga kiritilgan investitsiyalar (grafik)	18	Инвестиции в основной капитал в "Сельское, лесное и рыбное" хозяйство по источникам финансиروания за 2018 год (график)
Qishloq xo'jaligining asosiy ko'rsatkichlari	19	Основные показатели сельского хозяйства
Qishloq xo'jaligi mahsuloti ishlab chiqarishning o'sish sur'atlari	20	Темпы роста производства продукции сельского хозяйства
Qishloq xo'jaligi mahsuloti ishlab chiqarishning tarkibi	21	Структура производства продукции сельского хозяйства
Qishloq xo'jaligi mahsuloti ishlab chiqarishning tarkibi (grafik)	22	Структура производства продукции сельского хозяйства (график)

DEHQONCHILIK	РАСТЕНИЕВОДСТВО
Qishloq xo'jaligi yerlarining tarkibi	24 Структура сельскохозяйственных угодий
Jami ekin ekitilgan maydonlari tarkibi	24 Структура посеянных площадей
Dehqonchilik mahsulotlarini ishlab chiqarish	26 Производство продукции растениеводства
Asosiy turdagi dehqonchilik mahsulotlarini ishlab chiqarishning tarkibi (grafik)	28 Структура производства основных видов продукции растениеводства (график)
Aholi jon boshiga ishlab chiqarilgan qishloq xo'jaligi mahsuloti	29 Производство сельскохозяйственной продукции в расчете на душу населения
Qishloq xo'jaligi ekinlari hosildorligi	30 Урожайность сельскохозяйственных культур
Asosiy turdagi qishloq xo'jalik texnikalarini ishlab chiqarish	31 Производство основных видов сельскохозяйственной техники
Xo'jalik toifalari bo'yicha mavjud asosiy qishloq xo'jaligi texnikalari	32 Наличие основной сельскохозяйственной техники по категориям хозяйств
Meva va rezavorlar, tokzorlar maydoni	33 Площадь плодово-ягодных, виноградных насаждений
Meva va rezavorlar, uzumning yalpi hosili va hosildorligi	33 Валовой сбор и урожайность плодов и ягод, винограда
Barcha toifadagi xo'jaliklarda meva va rezavorlar ishlab chiqarish tarkibi (grafik)	34 Структура производства плодов и ягод в хозяйствах всех категорий (график)
O'g'it solingan qishloq xo'jaligi yer maydonlari	35 Площадь сельскохозяйственных угодий, на которую внесены удобрения
O'g'it solish	37 Внесение удобрений
Mineral o'g'itlar ishlab chiqarish	39 Производство минеральных удобрений
CHORVACHILIK	ЖИВОТНОВОДСТВО
Chorva mollari va parrandalar bosh soni	41 Поголовье скота и птицы
Chorva mollari va parrandalar bosh sonining xo'jalik toifalari bo'yicha tarkibi	42 Структура поголовья скота по категориям хозяйств

Asosiy turdagi chorvachilik mahsulotlarini ishlab chiqarish	43	Производство основных видов продукции животноводства
2018 yilda ishlab chiqarilgan asosiy turdagi chorvachilik mahsulotlarining xo'jalik toifalari bo'yicha tarkibi (grafik)	45	Структура производства основных видов продукции животноводства по категориям хозяйств в 2018 году (график)
Asosiy turdagi chorvachilik mahsulotlari ishlab chiqarishning o'sish sur'atlari	46	Темпы роста производства основных видов продукции животноводства
Baliq xo'jaligida ishlab chiqarilgan mahsulot (xizmat)lar hajmi (grafik)	48	Объем продукции (услуг) рыбного хозяйства (график)
2018 yilda ovlangan baliq turlari bo'yicha	49	Улов рыбы по видам за 2018 год
Ovlangan baliq	50	Улов рыбы
QISHLOQ XO'JALIGI FAOLIYATINI AMALGA OSHIRUVCHI TASHKILOTLAR, FERMER, DEHQON (SHAXSIY YORDAMCHI) XO'JALIKLARI		ОРГАНИЗАЦИИ, ОСУЩЕСТВЛЯЮЩИЕ СЕЛЬСКОХОЗЯЙСТВЕННУЮ ДЕЯТЕЛЬНОСТЬ, ФЕРМЕРСКИЕ, ДЕХКАНСКИЕ (ЛИЧНЫЕ ПОДСОБНЫЕ) ХОЗЯЙСТВА
Qishloq xo'jaligi faoliyatini amalga oshiruvchi tashkilotlar faoliyatining asosiy ko'rsatkichlari	52	Основные показатели деятельности организаций, осуществляющих сельскохозяйственную деятельность
Fermer xo'jaliklari faoliyatining asosiy ko'rsatkichlari	54	Основные показатели деятельности фермерских хозяйств
Dehqon (shaxsiy yordamchi) xo'jaliklari faoliyatining asosiy ko'rsatkichlari	56	Основные показатели деятельности деханских (личных подсобных) хозяйств
Asosiy turdagi qishloq xo'jaligi mahsulotlarini ishlab chiqarish tarkibi	58	Структура производства основных видов продукции сельского хозяйства
Sug'oriladigan yerlar	60	Орошаемые земли
Sug'oriladigan yerlarda qishloq xo'jaligi mahsulotlarini ishlab chiqarish va hosildorligi	61	Производство и урожайность сельскохозяйственных культур на орошаемых землях

AHOLI BANDLIGI

- «Qishloq va suv xo'jaligi» yo'nalishi bo'yicha o'rta-maxsus va oliy ta'lim dasturini amalga oshiruvchi, ta'lim muassasalarini bitirgan mutaxassislar 62
- Qishloq, o'rmon va baliq xo'jaligida bandlar soni 63

EKSPORT VA IMPORT

- 2018 yilda meva-sabzavot mahsulotlari eksport hajmi 64
- Meva-sabzavotlar eksporti tarkibi 65
- Meva-sabzavotlar eksporti geografiyasi 66
- Baliq va baliq mahsulotlari importi (grafik) 67
- Baliq va baliq mahsulotlari importi, davlatlar kesimida (grafik) 68

O'ZBEKISTON RESPUBLIKASI HUDUDLARI

- Qishloq, o'rmon va baliq xo'jaligi mahsulot (xizmat)lar hajmi 69
- Qishloq, o'rmon va baliq xo'jaligi o'sish sur'ati 72
- Qishloq xo'jaligi ishlab chiqarishi bilan shug'ullanuvchi yerdan foydalanuvchilar ixtiyorida bo'lgan yerlar tarkibi 75
- Qishloq xo'jaligi ishlab chiqarishi bilan shug'ullanuvchi yerdan foydalanuvchilar ixtiyorida bo'lgan qishloq xo'jaligi va haydaladigan yerlar 76
- Qishloq xo'jaligi ishlab chiqarishi bilan shug'ullanuvchi yerdan foydalanuvchilar ixtiyorida bo'lgan sug'oriladigan qishloq xo'jaligi yerlari 78

ЗАНЯТОСТЬ НАСЕЛЕНИЯ

- Выпуск специалистов учреждениями образования, реализующими образовательные программы среднего специального и высшего образования по профилю «Сельское и водное хозяйство»
- Численность занятых в сельском, лесном и рыбном хозяйстве

ЭКСПОРТ И ИМПОРТ

- Объем экспорта плодоовощной продукции в 2018 году
- Структура экспорта плодоовощной продукции
- География экспорта плодоовощной продукции
- Импорт рыбы и рыбной продукции (график)
- Импорт рыбы и рыбной продукции по странам (график)

РЕГИОНЫ РЕСПУБЛИКИ УЗБЕКИСТАН

- Объем продукции (услуг) сельского, лесного и рыбного хозяйства
- Темпы роста сельского, лесного и рыбного хозяйства
- Структура земельной площади, используемая земледельцами, занимающимися сельскохозяйственным производством
- Площади сельскохозяйственных угодий и пашни, используемые земледельцами, занимающимися сельскохозяйственным производством
- Площадь орошаемых угодий, используемых земледельцами, занимающимися сельскохозяйственным производством

Qishloq xo'jaligi ekinlari ekilgan jami maydon	80	Посеянные площади всех сельскохозяйственных культур
Don ekinlari ekilgan maydon	84	Посеянная площадь зерновых культур
Bug'doy ekilgan maydon	88	Посеянная площадь пшеницы
Paxta ekilgan maydon	92	Посеянная площадь хлопчатника
Kartoshka ekilgan maydon	95	Посеянная площадь картофеля
Sabzavotlar ekilgan maydon	99	Посеянная площадь овощей
Oziqbop poliz ekilgan maydon	103	Посеянная площадь бахчей продовольственных
Ozuqa ekinlari ekilgan maydon	107	Посеянная площадь кормовых культур
Meva va rezavorlarning maydoni	111	Площадь плодово-ягодных насаждений
Hosil beradigan yoshdagi meva va rezavorlar maydoni	115	Площадь плодово-ягодных насаждений в плодоносящем возрасте
Tokzorlar maydoni	119	Площадь виноградных насаждений
Hosil beradigan yoshdagi tokzorlar maydoni	123	Площадь виноградных насаждений в плодоносящем возрасте
Don ekinlari yalpi hosili	127	Валовой сбор зерновых культур
Bug'doy yalpi hosili	131	Валовой сбор пшеницы
Paxta xom-ashyosi yalpi hosili	135	Валовой сбор хлопка-сырца
Kartoshka yalpi hosili	138	Валовой сбор картофеля
Sabzavotlar yalpi hosili	142	Валовой сбор овощей
Oziqbop poliz yalpi hosili	146	Валовой сбор бахчей продовольственных
Meva va rezavorlar yalpi hosili	150	Валовой сбор плодов и ягод
Uzum yalpi hosili	154	Валовой сбор винограда
Don va paxta yetishtirishda fermer xo'jaliklarining ulushi	158	Удельный вес фермерских хозяйств в производстве зерновых и хлопка-сырца

Asosiy turdagi dehqonchilik mahsulotlari ishlab chiqarishning o'sish sur'atlari	159	Темпы роста производства основных видов продукции растениеводства
Don ekinlari hosildorligi	167	Урожайность зерновых культур
Don ekinlari yalpi hosili va hosildorligi (grafik)	171	Валовой сбор и урожайность зерновых культур (график)
Bug'doy hosildorligi	172	Урожайность пшеницы
Kartoshka hosildorligi	176	Урожайность картофеля
Kartoshka yalpi hosili va hosildorligi (grafik)	180	Валовой сбор и урожайность картофеля (график)
Sabzavotlar hosildorligi	181	Урожайность овощей
Sabzavot yalpi hosili va hosildorligi (grafik)	185	Валовой сбор и урожайность овощей (график)
Poliz ekinlari hosildorligi	186	Урожайность бахчей
Meva va rezavorlar hosildorligi	190	Урожайность плодов и ягод
Uzum hosildorligi	194	Урожайность винограда
Yirik shoxli qoramollar bosh soni	198	Поголовье крупного рогатого скота
Sigirlar bosh soni	202	Поголовье коров
Qo'y va echkilar bosh soni	206	Поголовье овец и коз
Barcha turdagi parrandalar bosh soni	210	Поголовье птиц всех видов
Ishlab chiqarilgan go'sht	214	Производство мяса
Sut ishlab chiqarish	218	Производство молока
Tuxum ishlab chiqarish	222	Производство яиц
Jun ishlab chiqarish	226	Производство шерсти
Qorako'l teri ishlab chiqarish	230	Производство каракульских шкур
Pilla ishlab chiqarish	234	Производство коконов
Asosiy turdagi chorvachilik mahsulotlari ishlab chiqarishning o'sish sur'atlari	237	Темпы роста производства основных видов продукции животноводства

ASOSIY IQTISODIY KO'RSATKICHLAR

Qishloq xo'jaligi mahsuloti (joriy yoki solishtirma narxlarda) hisobot davrida fermer xo'jaliklarida, dehqon (shaxsiy yordamchi) xo'jaliklarida va qishloq xo'jaligi faoliyatini amalga oshiruvchi tashkilotlarda ishlab chiqarilgan dehqonchilik va chorvachilik mahsulotlarining jami qiymatini belgilab, qishloq xo'jaligida ishlab chiqarishning umumiy hajmini ifodalaydi.

Dehqonchilik mahsuloti (joriy yoki solishtirma narxlarda) hisobot yilida ishlab chiqarilgan qishloq xo'jaligi ekinlarining yalpi hosili va boshqa dehqonchilik mahsulotlarining qiymatini hamda ko'p yillik yosh ko'chatlarni o'stirish qiymati va yil boshidan yil oxirigacha tugallanmagan ishlab chiqarish qiymatlarining o'zgarishi yig'indisidir.

Chorvachilik mahsuloti (joriy yoki solishtirma narxlarda) - mollar, parrandalar va boshqa chorva mollarini o'stirish, sut, tuxum, jun, asal va boshqa chorvachilik mahsulotlari ishlab chiqarish qiymatlarini o'z ichiga oladi.

Qishloq xo'jaligi mahsulotlari hajmi indekslarini hisoblashda ularning solishtirma narxdardagi qiymatidan foydalaniladi.

ОСНОВНЫЕ ЭКОНОМИЧЕ- СКИЕ ПОКАЗАТЕЛИ

Продукция сельского хозяйства (в текущих или сопоставимых ценах) представляет собой обобщающий показатель объема сельскохозяйственного производства и определяется как сумма стоимости продукции растениеводства и животноводства, произведенной в отчетном периоде в фермерских хозяйствах, деханских (личных подсобных) хозяйствах и организациях, осуществляющих сельскохозяйственную деятельность.

Продукция растениеводства (в текущих или постоянных ценах) включает стоимость валового сбора сельскохозяйственных культур и прочей продукции растениеводства, произведенной в отчетном году, а также стоимость выращивания молодых многолетних насаждений и изменение стоимости незавершенного производства от начала к концу года.

Продукция животноводства (в текущих или постоянных ценах) включает стоимость выращивания скота, птицы и других животных, производства молока, яиц, шерсти, меда и других продуктов животноводства.

Для исчисления индексов объема продукции сельского хозяйства используется показатель ее стоимости в постоянных ценах.

**O'zbekiston Respublikasi iqtisodiyotining
asosiy ko'rsatkichlari
(amaldagi narxlarda; mlrd. so'm)**

**Основные показатели экономики
Республики Узбекистан
(в фактических ценах; млрд. сум)**

	2015	2016	2017	2018	
Yalpi ichki mahsulot	210 183,1	242 495,5	302 536,8	407 514,5 ⁰	Валовой внутренний продукт
Tarmoqlarning yalpi qo'shilgan qiymati	190 036,2	220 064,0	267 744,8	361 951,1	Валовая добавленная стоимость отраслей
shu jumladan qishloq, o'rmon va baliq xo'jaligining yalpi qo'shilgan qiymati	64 680,3	74 779,0	90 983,9	117 315,8	в том числе валовая добавленная стоимость сельского, лесного и рыбного хозяйства
qishloq, o'rmon va baliq xo'jaligining ulushi	34,1	34,0	34,0	32,4	удельный вес сельского, лесного и рыбного хозяйства
Asosiy kapitalga kiritilgan investitsiyalar	44 810,4	51 232,0	72 155,2	124 231,3	Инвестиции в основной капитал
shu jumladan qishloq xo'jaligida	4 515,4	4 795,3	6 110,6	7 991,9	в том числе в сельском хозяйстве
qishloq xo'jaligining ulushi	10,1	9,4	8,5	6,4	удельный вес сельского хозяйства
Iqtisodiyotda band bo'lganlar soni, ming kishi	13 058,3	13 298,4	13 520,3	13 273,1	Численность занятых в экономике, тыс. человек
shu jumladan qishloq, o'rmon va baliq xo'jaligida	3 601,7	3 646,7	3 671,3	3 537,2	в том числе в сельском, лесном и рыбном хозяйстве
qishloq, o'rmon va baliq xo'jaligining ulushi	27,6	27,4	27,2	26,6	удельный вес сельского, лесного и рыбного хозяйства
Meva-sabzavot mahsulotlari eksporti, jami eksportga nisbatan foizda	9,5	4,6	5,1	6,3	Экспорт плодоовощной продукция в процентах к общему объему экспорта

⁰ Dastlabki ma'lumotlar / Данные предварительные

Yalpi ichki mahsulot ishlab chiqarishning iqtisodiy
faoliyat turlari bo'yicha tarkibi
(foizda)


Структура производства валового внутреннего
продукта по видам экономической деятельности
(в процентах)




	2015	2016	2017	2018 ¹⁾	
YaIM	100,0	100,0	100,0	100,0	ВВП
shu jumladan:					в том числе:
Tarmoqlarning yalpi qo'shilgan qiymati	90,4	90,8	88,5	88,8	Валовая добавленная стоимость отраслей
Mahsulotlarga sof soliqlar	9,6	9,2	11,5	11,2	Чистые налоги на продукты
Tarmoqlarning yalpi qo'shilgan qiymati	100,0	100,0	100,0	100,0	Валовая добавленная стоимость отраслей
Qishloq, o'rmon va baliq xo'jaligi	34,1	34,0	34,0	32,4	Сельское, лесное и рыбное хозяйство
Sanoat (qurilishni qo'shgan holda)	26,2	26,6	27,9	32,0	Промышленность (включая строительство)
sanoat	20,2	20,6	22,2	26,3	промышленность
qurilish	6,0	6,0	5,7	5,7	строительство
Xizmatlar	39,7	39,4	38,1	35,6	Услуги
savdo, yashash va ovqatlanish bo'yicha xizmatlar	8,5	8,5	8,0	7,3	торговля, услуги по проживанию и питанию
tashish va saqlash, axborot va aloqa	10,0	9,6	9,5	8,3	перевозка и хранение, информация и связь
boshqa xizmat tarmoqlari	21,2	21,3	20,6	20,0	прочие отрасли услуг

¹⁾ Dastlabki ma'lumotlar / Данные предварительные

2018 yilda yalpi hududiy mahsulotning tarmoqlar
bo'yicha tarkibi ¹⁾
(foizda)

Отраслевая структура валового
регионального продукта за 2018 год ¹⁾
(в процентах)

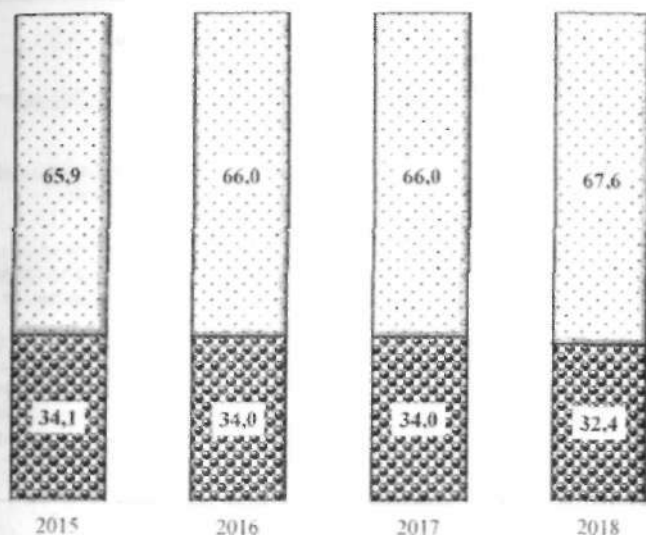


-  Qishloq, o'rmon va baliq xo'jaligi / Сельское, лесное и рыбное хозяйство
-  Sanoat (qurilishni qo'shgan holda) / Промышленность (включая строительство)
-  Xizmatlar / Услуги

¹⁾ Dastlabki ma'lumotlar / Данные предварительные

Yalpi ichki mahsulot tarkibida
qishloq, o'rmon va baliq xo'jaligining ulushi
(foizda)

Удельный вес сельского, лесного и рыбного хозяйства
в структуре валового внутреннего продукта
(в процентах)



- Qishloq, o'rmon va baliq xo'jaligi /
Сельское, лесное и рыбное хозяйство
- Boshqa tarmoqlar / Другие отрасли

**Moliyalashtirish manbalari bo'yicha qishloq, o'rmon
va baliq xo'jaligiga kiritilgan investitsiyalar**
(mlrd. so'm)

**Инвестиции в сельское, лесное и рыбное хозяйство
по источнику финансирования**
(млрд. сум)

	2015	2016	2017	2018	
Jami	4 515,4	4 795,3	6 110,6	7 991,9	Всего
shu jumladan					в том числе:
respublika byudjeti	584,5	565,7	553,4	911,1	республиканский бюджет
korxonalar va tashkilotlar mablag'lari	439,5	510,0	905,5	1 768,8	средства предприятий и организаций
tijorat banklari kreditlari va boshqa qarzdor mablag'lari	282,5	371,2	715,6	2 328,1	кредиты коммерческих банков и другие заемные средства
xorijiy investitsiya va kreditlar	65,0	171,8	189,8	1 064,4	иностранные инвестиции и кредиты
boshqa moliyalashtirish manbalari	3 143,9	3 176,6	3 746,3	1 919,5	других источников финансирования

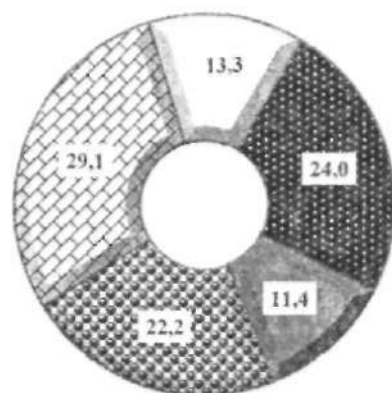
Moliyalashtirish manbalari bo'yicha qishloq, o'rmon
va baliq xo'jaligiga kiritilgan investitsiyalar
(foizda)

Инвестиции в сельское, лесное и рыбное хозяйство
по источнику финансирования
(в процентах)

	2015	2016	2017	2018	
Jami	100,0	100,0	100,0	100,0	Всего
shu jumladan:					в том числе:
respublika byudjeti	13,0	11,8	9,1	11,4	республиканский бюджет
korxonalar va tashkilotlar mablag'lari	9,7	10,6	14,8	22,2	средства предприятий и организаций
tijorat banklari kreditlari va boshqa qarzdor mablag'lari	6,3	7,7	11,7	29,1	кредиты коммерческих банков и другие заемные средства
xorijiy investitsiya va kreditlar	1,4	3,6	3,1	13,3	иностранные инвестиции и кредиты
boshqa moliyalashtirish manbalari	69,6	66,3	61,3	24,0	других источников финансирования

Moliyalashtirish manbalari bo'yicha 2018 yilda
 "Qishloq, o'rmon va baliq" xo'jaligida asosiy kapitalga
 kiritilgan investitsiyalar
 (foizda)

Инвестиции в основной капитал в "Сельское, лесное
 и рыбное" хозяйство по источникам финансирования за 2018 год
 (в процентах)



- Respublika byudjeti / Республиканский бюджет
- Korxonalar va tashkilotlar mablag'lari / Средства предприятий и организаций
- Bank kreditlari va boshqa qarz mablag'lari / Кредиты банков и другие заемные средства
- Xorijiy investitsiya va kreditlari / Иностранные инвестиции и кредиты
- Moliyalashtirishning boshqa manbalari / Другие источники финансирования

Qishloq xo'jaligining asosiy ko'rsatkichlari
Основные показатели сельского хозяйства

	2015	2016	2017	2018	
Qishloq xo'jaligi ekinlari ekilgan maydoni, ming gektar	3 694,2	3 706,7	3 474,5	3 396,0	Посеянная площадь сельскохозяйственных культур, тыс. гектар
Qishloq, o'rmon va baliq xo'jaligi mahsuloti (xizmatlar) hajmi, mlrd. so'm	103 302,0	119 726,7	154 369,4	195 103,7	Объем продукции (услуг) сельского, лесного и рыбного хозяйства, млрд. сум
shundan:					в том числе:
dehqonchilik	55 429,2	61 755,1	83 303,4	98 414,5	растениеводства
chorvachilik	44 175,4	53 844,1	64 895,9	89 019,2	животноводства
Qishloq, o'rmon va baliq xo'jaligi o'sish sur'ati, o'tgan yilga nisbatan foizda	106,1	106,1	101,2	100,3	Темпы роста сельского, лесного и рыбного хозяйства, в процентах к предыдущему году
shu jumladan:					в том числе:
dehqonchilik	105,5	105,7	98,2	95,8	растениеводства
chorvachilik	106,9	107,0	104,1	105,7	животноводства
Qishloq, o'rmon va baliq xo'jaligida band bo'lganlarning o'rtacha yillik soni, mln. kishi	3,6	3,6	3,7	3,5	* Среднегодовая численность занятых в сельском, лесном и рыбном хозяйстве, млн. человек

**Qishloq xo'jaligi mahsuloti ishlab chiqarishning
o'sish sur'atlari
(o'tgan yilga nisbatan foizda)**

**Темпы роста производства продукции
сельского хозяйства
(в процентах к предыдущему году)**

	<i>Barcha toifadagi xo'jaliklar Все категории хозяйств</i>	<i>Shu jumladan: В том числе:</i>			
		<i>Fermer xo'jaliklari Фермерские хозяйства</i>	<i>Dehqon (shaxsiy yordamchi) xo'jaliklari Дехканские (лич- ные подсобные) хозяйства</i>	<i>Qishloq xo'jaligi faoliyatini amalga oshiruvchi tashkilotlar Организации, осуществляющие сельско- хозяйственную деятельность</i>	
		<i>Jami / Всего</i>			
2015	106,1	103,5	107,4	105,7	
2016	106,3	102,5	108,2	101,1	
2017	101,0	92,5	104,5	104,8	
2018	100,2	93,1	102,3	125,7	
		<i>Dehqonchilik / Растениеводство</i>			
2015	105,5	103,3	108,2	103,6	
2016	105,7	102,3	110,2	90,8	
2017	98,2	92,2	104,6	110,2	
2018	95,8	90,5	99,8	135,5	
		<i>Chorvachilik / Животноводство</i>			
2015	106,9	105,7	106,9	107,1	
2016	107,0	106,2	107,0	108,5	
2017	104,1	96,7	104,5	101,7	
2018	105,7	137,5	104,0	118,9	


Qishloq xo'jaligi mahsuloti
ishlab chiqarishning tarkibi
(foizda)

Структура производства продукции
сельского хозяйства
(в процентах)

	Barcha toifadagi xo'jaliklar Все категории хозяйств	Shu jumladan: В том числе:		
		Fermer xo'jaliklari Фермерские хозяйства	Dehqon (shaxsiy yordamchi) xo'jaliklari Дехканские (личные подсоб- ные) хозяйства	Qishloq xo'jaligi faoliyatini amalga oshiruvchi tashkilotlar Организации, осуществляющие сельскохозяй- ственную деятельность
		<i>Jami / Всего</i>		
2015	100,0	30,7	66,9	2,4
2016	100,0	29,7	68,0	2,3
2017	100,0	29,3	68,4	2,3
2018	100,0	26,0	71,2	2,8
		<i>Dehqonchilik / Растениеводство</i>		
2015	100,0	52,0	46,2	1,8
2016	100,0	52,0	46,4	1,6
2017	100,0	49,2	49,1	1,7
2018	100,0	45,3	52,2	2,5
		<i>Chorvachilik / Животноводство</i>		
2015	100,0	4,0	92,9	3,1
2016	100,0	3,9	92,9	3,2
2017	100,0	3,7	93,1	3,2
2018	100,0	4,6	92,3	3,1

Qishloq xo'jaligi mahsuloti
ishlab chiqarishning tarkibi
(foizda)

Структура производства продукции
сельского хозяйства
(в процентах)



- Fermer xo'jaliklari / Фермерские хозяйства
- Dehqon (shaxsiy yordamchi) xo'jaliklari /
Дехканские (личные подсобные) хозяйства
- Qishloq xo'jaligi faoliyatini amalga oshiruvchi tashkilotlar /
Организации, осуществляющие сельскохозяйственную деятельность

DEHQONCHILIK

Umumiy yer maydoni – O'zbekiston Respublikasi chegaralari doirasidagi barcha yer maydonlari (qishloq xo'jaligi yerlari, aholi punktlarining yerlari, sanoat, transport, aloqa, mudofaa, tabiatni muhofaza qilish, sog'liqni saqlash, rekreatsiya va boshqa maqsadlarga mo'ljalangan yerlar, tarixiy-madaniy ahamiyatga molik yerlar, o'rmon va suv fondi yerlari, zaxira yerlar).

Qishloq xo'jaligi yerlari – qishloq xo'jaligi mahsuloti olish uchun muntazam ravishda foydalaniladigan yer maydonlari. Qishloq xo'jaligi yerlari tarkibiga haydaladigan yerlar, bo'z yerlar, ko'p yillik daraxzorlar, pichanzorlar va yaylovlar kiradi. Qishloq xo'jaligi yerlari qishloq xo'jaligi faoliyatini amalga oshiruvchi tashkilotlar, dehqon va aholining shaxsiy yordamchi xo'jaliklari, fermer xo'jaliklari foydalanishida, ijara, doimiy yoki vaqtinchalik mulk sifatida bo'ladi.

Ekin maydoni – hisobot yilida qishloq xo'jaligi ekinlari bilan band bo'lgan yerlar.

Sug'oriladigan yerlar maydoni doimiy sug'orish tarmog'iga ega bo'lgan (kanallar, suv quvurlari, lotoklar), ushbu yerlarni sug'orishni ta'minlab beradigan suv resurslari sug'orish manbafari bilan bog'langan yerlarni o'z ichiga oladi.

Qishloq xo'jaligi ekinlarining yig'ilgan yalpi hosili qishloq xo'jaligi faoliyatini amalga oshiruvchi tashkilotlar, fermer xo'jaliklari hisobotlari asosida, dehqon va aholining shaxsiy yordamchi xo'jaliklari bo'yicha qishloq fuqarolar yig'imi hisobotlari asosida shakllantiriladi.

РАСТЕНИЕВОДСТВО

Общая земельная площадь – все земельные площади в рамках границы Республики Узбекистан (сельскохозяйственные земли, земли населенных пунктов, земли, предназначенные для промышленности, транспорта, связи, обороны, охраны природы, здравоохранения, рекреации и на другие цели, земли историко-культурного значения, земли лесного и водного фондов, резервные земли).

Сельскохозяйственные угодья – земельные участки, систематически используемые для получения сельскохозяйственной продукции. В состав сельскохозяйственных угодий входит: пашня, залежи, многолетние насаждения, сенокосы и пастбища. Сельскохозяйственные угодья находятся в собственности, аренде, постоянном или временном пользовании организаций, осуществляющих сельскохозяйственную деятельность, фермерских, дехканских и личных подсобных хозяйствах населения.

Посевные площади – занятые земли под посевами сельскохозяйственных культур в отчетном периоде.

Площадь орошаемых земель включает земли, имеющие постоянную оросительную сеть (каналы, трубопроводы, лотки), связанную с источниками орошения, водные ресурсы которых обеспечивают полив этих земель.

Валовой сбор сельскохозяйственных культур в организациях, осуществляющих сельскохозяйственную деятельность, фермерских хозяйствах определяется по данным отчетов, в дехканских и личных подсобных хозяйствах населения по данным отчетов сельских сходов граждан.

Qishloq xo'jaligi yerlarining tarkibi¹⁾
(1 yanvar holatiga; ming gektar)

Структура сельскохозяйственных угодий¹⁾
(на 1 января; тыс. гектаров)

	Qishloq xo'jaligi ishlab chiqarishi bilan shug'ullanuvchi yerdan foydalanuvchilar ixtiyoridaagi yer maydoni <i>Земельная площадь используемая земледельцами, занимающимися сельскохозяйственным производством</i>	Shu jumladan: В том числе:			
		haydaladigan yerlar <i>пашня</i>	ko'p yillik o'simliklar <i>многолетние насаждения</i>	pichanzor va uyulovlar <i>сенокосы и пастбища</i>	boshqa yerlar <i>прочие угодья</i>
2016	20 388,8	4 020,7	366,7	11 127,1	4 874,3
2017	20 174,0	4 014,8	371,2	11 020,6	4 767,4
2018	20 261,6	3 999,0	376,8	11 091,5	4 794,3
2019	20 236,3	3 988,5	383,1	11 028,3	4 836,4

Jami ekin ekilgan maydonlari tarkibi
(barcha toifadagi xo'jaliklar)

Структура посеянных площадей
(все категории хозяйств)

	2015	2016	2017	2018	
	<i>Ming gektar / Tys. gektarov</i>				
Jami ekin ekilgan maydon ²⁾	3 694,2	3 706,7	3 474,5	3 396,0	Вся посеянная площадь ²⁾
Don ekinlari	1 671,1	1 689,4	1 655,6	1 643,2	Зерновые культуры
shu jumladan:					в том числе:
boshqoli don	1 539,1	1 549,2	1 512,6	1 495,4	зерноколосовые
shundan bug'doy	1 445,9	1 446,1	1 411,1	1 386,3	из них пшеница
makkajo'xori don uchun	37,3	39,9	37,8	40,8	кукуруза на зерно

¹⁾ Yergeodezkadastr davlat qo'mitasi ma'lumoti / Данные Госкомземгеодезкадастра

²⁾ Urug'zorlar qo'shilgan holda / Включая семенники

Davomi

Продолжение

	2015	2016	2017	2018	
	<i>Ming gektar / Тыс. гектаров</i>				
sholi	70,5	72,8	73,1	46,8	рис
dukkakli don	19,9	23,7	28,0	56,1	зернобобовые
Texnik ekinlar	1 368,7	1 333,9	1 253,3	1 150,5	Технические культуры
shu jumladan g'o'za	1 298,1	1 265,1	1 201,2	1 108,2	в том числе хлопчатник
Kartoshka	80,6	84,6	78,8	86,8	Картофель
Sabzavotlar	194,0	206,0	189,7	219,0	Овощи
Oziqbop poliz	52,0	58,8	52,3	52,6	Бахчи продовольственные
Ozuqa ekinlari	327,1	333,5	243,4	242,7	Кормовые культуры
	<i>Foizda / В процентах</i>				
Jami ekin ekilgan maydon¹⁾	100,0	100,0	100,0	100,0	Вся посеянная площадь¹⁾
Don ekinlari	45,2	45,6	47,6	48,4	Зерновые культуры
shu jumladan:					в том числе:
boshoqli don	41,7	41,8	43,5	44,0	зерноколосовые
shundan bug'doy	39,1	39,0	40,6	40,8	из них пшеница
mak Rajo'xori don uchun	1,0	1,1	1,1	1,2	кукуруза на зерно
sholi	1,9	2,0	2,1	1,4	рис
dukkakli don	0,5	0,6	0,8	1,7	зернобобовые
Texnik ekinlar	37,0	36,0	36,1	33,9	Технические культуры
shu jumladan g'o'za	35,1	34,1	34,6	32,6	в том числе хлопчатник
Kartoshka	2,2	2,3	2,3	2,6	Картофель
Sabzavotlar	5,3	5,5	5,5	6,4	Овощи
Oziqbop poliz	1,4	1,6	1,5	1,5	Бахчи продовольственные
Ozuqa ekinlari	8,9	9,0	7,0	7,1	Кормовые культуры

¹⁾ Urug'zorlar qo'shilgan holda / Включая семенники

Dehqonchilik mahsulotlarini ishlab chiqarish
(barcha toifadagi xo'jaliklar)

Производство продукции растениеводства
(все категории хозяйств)

	2015	2016	2017	2018	
	<i>Ming tonna / Тыс. тонн</i>				
Don – jami	8 173,5	8 261,3	7 288,5	6 535,5	Зерновые - всего
shu jumladan:					в том числе:
bug'doy	6 964,7	6 934,9	6 079,2	5 410,8	пшеница
arpa	151,6	167,4	134,3	111,8	ячмень
makkajo'xori don uchun	439,6	491,9	389,4	413,2	кукуруза на зерно
sholi	425,7	452,0	395,4	221,1	рис
dukkakli don	76,4	98,4	212,5	260,0	зернобобовые
boshqa don	115,5	116,7	77,7	99,7	прочие зерновые
Paxta xom-ashyosi	3 361,3	2 959,0	2 853,9	2 293,0	Хлопок-сырец
Kartoshka	2 586,8	2 789,5	2 793,7	2 911,9	Картофель
Sabzavotlar	9 390,0	10 184,0	10 219,9	9 760,3	Овощи
Oziqbop poliz	1 853,6	2 044,9	2 031,0	1 837,0	Бахчи продовольственные
Silos, ko'k ozuqa va senaj uchun ekilgan makkajo'xori	4 185,8	4 366,4	2 775,7	2 782,9	Кукуруза на силос, зеленый корм и сенаж
Ozuqabop ildizmevalilar	149,0	213,1	180,6	120,5	Кормовые корнеплоды
Bir yillik o'tlar pichan uchun	719,9	746,5	850,1	778,8	Однолетние травы на сено
Ko'p yillik o'tlar (o'tgan yillarda va joriy yilda ekilgan)	1 335,8	1 358,2	851,1	705,8	Многолетние травы (посевы в текущем году и прошлых лет)

Davomi


Продолжение

	2015	2016	2017	2018	
	<i>O'tgan yilga nisbatan foizda</i>				
	<i>В процентах к предыдущему году</i>				
Don - jami	101,5	101,1	88,2	89,7	Зерновые - всего
shu jumladan					в том числе:
bug'doy	100,1	99,6	87,7	89,0	пшеница
arpa	108,6	110,4	80,2	83,2	ячмень
makkajo'xori don uchun	106,8	111,9	79,2	106,1	кукуруза на зерно
sholi	119,5	106,2	87,5	55,9	рис
dukkakli don	108,1	128,8	216,0	122,3	зернобобовые
boshqa don	99,1	101,0	66,6	152,6	прочие зерновые
Paxta xom-ashyosi	98,9	88,0	96,5	80,3	Хлопок-сырец
Kartoshka	107,8	107,8	100,2	104,2	Картофель
Sabzavoðlar	107,3	108,5	100,4	95,5	Овощи
Oziqbop poliz	109,3	110,3	99,3	90,4	Бахчи продовольственные
Silos, ko'k ozuqa va senaj uchun ekilgan makkajo'xori	107,0	104,3	63,6	100,3	Кукуруза на силос, зеленый корм и сенаж
Ozuqabop ildizmevalilar	75,7	143,0	84,7	66,7	Кормовые корнеплоды
Bir yillik o'tlar (pichanga aylantirilgan)	99,0	103,7	133,9	91,6	Однолетние травы (в переводе на сено)
Ko'p yillik o'tlar (o'tgan yillarda va joriy yilda ekilgan)	106,9	101,7	62,7	82,9	Многолетние травы (посевы в текущем году и прошлых лет)


Asosiy turdagi dehqonchilik mahsulotlarini
ishlab chiqarishning tarkibi
(foizda)

Структура производства основных видов
продукции растениеводства
(в процентах)

2017



2018



■ Fermer xo'jaliklari /
Фермерские хозяйства

□ Dehqon (shaxsiy yordamchi) xo'jaliklari /
Деканские (личные подсобные) хозяйства

■ Qishloq xo'jaligi faoliyatini amalga oshiruvchi tashkilotlar /
Организации, осуществляющие сельскохозяйственную деятельность

Aholi jon boshiga ishlab chiqarilgan qishloq xo'jaligi mahsuloti
(tonna)

Производство сельскохозяйственной продукции
в расчете на душу населения
(тонн)

	2015	2016	2017	2018	
Aholi jon boshiga ishlab chiqarilgan qishloq xo'jaligi mahsuloti, ming so'm	3 182,4	3 629,7	4 575,7	5 687,5	Производство продукции сельского хозяйства в расчете на душу населения, тыс. сум.
Aholi jon boshiga ishlab chiqarilgan qishloq xo'jaligi mahsuloti, kg:					Производство основных видов продукции сельского хозяйства в расчете на душу населения, кг:
don	261,1	259,4	225,0	198,3	зерно
kartoshka	82,6	87,6	86,3	88,4	картофель
sabzavotlar	300,0	319,8	315,5	296,2	овощи
oziqbop poliz	59,2	64,2	62,7	55,7	бахчи продовольственные
meva va rezavorlar	78,9	82,0	80,7	82,1	плоды и ягоды
uzum	48,5	50,7	50,2	48,2	виноград
go'sht (tirik vaznda)	65,0	68,2	70,6	73,8	мясо (в живом весе)
sut	288,4	304,7	310,2	317,6	молоко
tuxum, dona	176,9	193,2	195,5	226,3	яйца, шт.
baliq	1,9	2,1	2,6	2,8	рыба

Qishloq xo'jaligi ekinlari hosildorligi
(barcha toifadagi xo'jaliklar; sentner bir gektardan)

Урожайность сельскохозяйственных культур
(все категории хозяйств; центнеров с одного гектара)

	2015	2016	2017	2018	
Don	45,3	45,0	39,7	38,1	Зерновые
shu jumladan:					в том числе:
bug'doy	48,2	47,9	42,2	41,0	пшеница
arpa	15,1	15,1	13,3	11,0	ячмень
makkajo'xori don uchun	50,5	54,2	48,1	49,0	кукуруза на зерно
sholi	32,8	34,4	30,9	27,6	рис
dukkakli	15,5	17,8	15,6	13,4	зернобобовые
Kartoshka	219,1	225,1	217,9	224,8	Картофель
Sabzavotlar	271,0	271,1	253,6	237,1	Овоши
Oziqbop poliz	203,6	209,4	197,9	189,8	Бахчи продовольственные
Silos, ko'k ozuqa va senaj uchun ekilgan makkajo'xori	198,2	200,9	187,1	175,8	Кукуруза на силос, зеленый корм и сенаж

Asosiy turdagi qishloq xo'jalik
texnikalarini ishlab chiqarish

Производство основных видов
сельскохозяйственной техники

	2015	2016	2017	2018	
Traktorlar, dona	1 378	720	1 182	3 926	Тракторы, штук
Traktor kultivatorlari, ming dona	0,6	2,2	1,2	1,2	Тракторные культиваторы, тыс. штук
Boronalar, dona	944	3310	912	1 010	Бороны, штук
G'alla o'rovchi kombaynlar, dona	231	232	312	574	Зерноуборочные комбайны, штук
Seyaikalar, dona	318	1 410	1 260	1 026	Сеялки, штук
Ko'priqli elektr ko'targichlar, dona	25	18	17	11	Краны мостовые электрические, штук
O'rgichlar, dona	112	201	187	172	Косилки, штук

Хо'jalik toifalari bo'yicha
mavjud asosiy qishloq xo'jaligi texnikalari
(yil oxiriga, dona)

Наличие основной сельскохозяйственной техники
по категориям хозяйств
(на конец года, штук)

	2015	2016	2017	2018	
	<i>Fermer xo'jaliklari / Фермерские хозяйства</i>				
Traktorlar	33 904	34 146	21 831	21 551	Тракторы
Yuk avtomobillari	1 897	1 894	963	1 009	Грузовые автомобили
Kombaynlar:					Комбайны:
g'alla o'rib-yig'adiganlar	1 543	1 583	881	835	зерноуборочные
ozuqa o'rib-yig'uvchi	252	309	295	311	кормоуборочные
Traktor omochlari	4 144	4 279	3 490	4 084	Плуги тракторные
Seyalkalar	5 827	6 432	5 126	5 648	Сеялки
Kultivatorlar	13 543	13 874	9 302	9 023	Культиваторы
Traktor o'rgichlar	723	879	845	888	Косилки тракторные
	<i>Qishloq xo'jaligi faoliyatini amaiga oshiruvchi tashkilotlar / Организации осуществляющие сельскохозяйственную деятельность</i>				
Traktorlar	25 072	23 307	12 371	12 677	Тракторы
Yuk avtomobillari	5 976	5 549	3 086	2 653	Грузовые автомобили
Kombaynlar:					Комбайны:
g'alla o'rib-yig'adiganlar	2 118	2 128	1 640	2 084	зерноуборочные
ozuqa o'rib-yig'uvchi	161	174	155	123	кормоуборочные
Traktor omochlari	3 856	3 817	2 087	2 712	Плуги тракторные
Seyalkalar	6 867	6 229	3 064	3 163	Сеялки тракторные
Kultivatorlar	8 270	7 663	3 664	3 937	Культиваторы тракторные
Traktor o'rgichlar	403	436	367	359	Косилки

Meva va rezavorlar, tokzorlar maydoni
(barcha toifadagi xo'jaliklar; ming gektar)

**Площадь плодово-ягодных,
виноградных насаждений**
(все категории хозяйств; тыс. гектаров)

	2015	2016	2017	2018	
Meva va rezavorlar maydoni	266,4	279,6	271,6	319,2	Площадь плодово-ягодных насаждений
shundan hosil beradigan yoshda	214,3	226,9	221,0	222,5	в том числе в плодоносящем возрасте
Tokzorlar maydoni	128,3	131,2	114,5	113,3	Площадь виноградных насаждений
shundan hosil beradigan yoshda	118,7	122,4	103,6	100,9	в том числе в плодоносящем возрасте

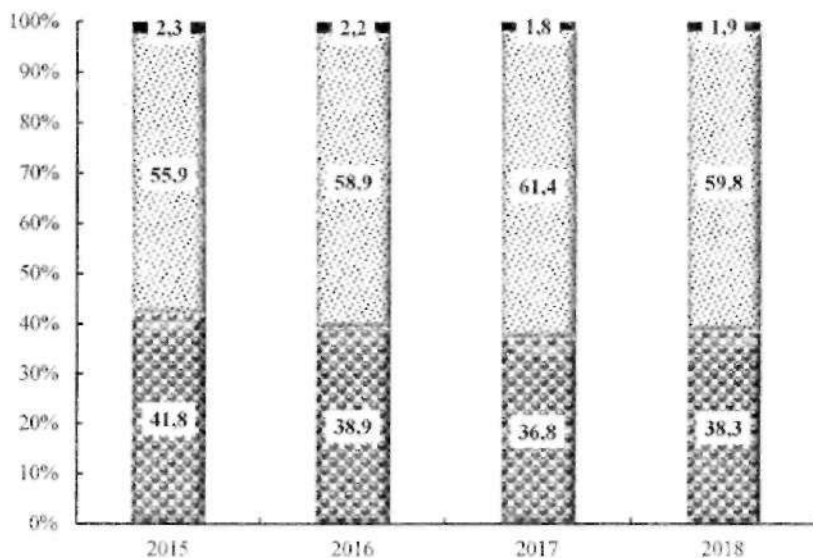
Meva va rezavorlar, uzumning yalpi hosili va hosildorligi
(barcha toifadagi xo'jaliklar)

Валовой сбор и урожайность плодов и ягод, винограда
(все категории хозяйств)

	<i>Yalpi hosil, ming tona</i> <i>Валовой сбор, тыс. тонн</i>		<i>Hosildorligi, s/gektar</i> <i>Урожайность, ц/гектар</i>	
	<i>meva va rezavorlar</i>	<i>uzum</i>	<i>meva va rezavorlar</i>	<i>uzum</i>
	<i>плоды и ягоды</i>	<i>виноград</i>	<i>плоды и ягоды</i>	<i>виноград</i>
2015	2 467,9	1 518,2	128,1	133,1
2016	2 612,9	1 613,1	134,5	142,3
2017	2 614,9	1 625,5	118,3	157,0
2018	2 706,2	1 589,8	121,6	157,5

**Barcha toifadagi xo'jaliklarda meva va rezavorlar
ishlab chiqarish tarkibi**
(barcha toifadagi xo'jaliklar ishlab chiqarish
hajmiga nisbatan foizda)

**Структура производства плодов и ягод
в хозяйствах всех категорий**
(в процентах от объема производства
в хозяйствах всех категорий)



- Fermer xo'jaliklari / Фермерские хозяйства
- ▨ Dehqon (shaxsiy yordamchi) xo'jaliklari / Дехканские (личные подсобные) хозяйства
- Qishloq xo'jaligi faoliyatini amalga oshiruvchi tashkilotlar / Организации, осуществляющие сельскохозяйственную деятельность

O'g'it solingan qishloq xo'jaligi yer maydonlari
(ming gektar)

Площадь сельскохозяйственных угодий,
на которую внесены удобрения
(тыс. гектар)

	<i>Минерал o'g'itlar</i>				
	<i>Минеральные удобрения</i>				
	2015	2016	2017	2018	
O'zbekiston Respublikasi	2 942,5	2 971,4	2 787,9	2 204,7	Республика Узбекистан
Qoraqalpog'iston Respublikasi	149,2	152,5	158,7	136,9	Республика Каракалпакстан
viloyatlar:					области:
Andijon	201,5	201,6	192,9	164,8	Андижанская
Buxoro	201,6	201,7	199,7	167,8	Бухарская
Jizzax	332,7	335,7	308,5	164,2	Джизакская
Qashqadaryo	322,8	318,5	301,8	302,9	Кашкардарьинская
Navoiy	85,2	85,9	81,3	70,5	Навийская
Namangan	194,7	194,4	183,1	146,3	Наманганская
Samarqand	246,2	273,7	256,3	196,9	Самаркандская
Surxondaryo	239,8	240,6	228,8	157,8	Сурхандарьинская
Sirdaryo	217,8	217,8	198,9	168,7	Сырдарьинская
Toshkent	309,3	306,0	268,4	202,8	Ташкентская
Farg'ona	248,6	245,9	229,3	191,0	Ферганская
Xorazm	193,1	197,1	180,2	134,1	Хорезмская

Davomi

Продолжение

	<i>Organik o'g'itlar</i> <i>Органические удобрения</i>				
	2015	2016	2017	2018	
O'zbekiston Respublikasi	2 925,4	2 935,1	2 777,8	1 807,3	Республика Узбекистан
Qoraqalpog'iston Respublikasi	174,9	176,3	190,6	156,1	Республика Каракалпакстан
viloyatlar:					области:
Andijon	201,5	201,6	192,9	169,2	Андижанская
Buxoro	201,6	201,7	199,7	134,6	Бухарская
Jizzax	373,9	376,6	344,9	156,5	Джизакская
Qashqadaryo	333,8	317,4	301,1	253,6	Кашкадарьинская
Navoiy	85,2	85,9	81,3	66,1	Навоийская
Namangan	194,7	194,4	183,1	130,6	Наманганская
Samarqand	258,5	283,0	267,7	194,1	Самаркандская
Surxondaryo	239,8	240,6	228,8	141,6	Сурхандарьинская
Sirdaryo	217,8	217,8	198,9	66,6	Сырдарьинская
Toshkent	310,4	307,4	272,6	339,5	Ташкентская
Farg'ona	248,6	246,0	229,3	150,7	Ферганская
Xorazm	84,7	86,4	86,9	48,5	Хорезмская

O'g'it solish
(100 foiz oziq modda hisobida)

Внесение удобрений
(в пересчете на 100% питательных веществ)

	<i>Mineral o'g'itlar, ming tonna</i>				
	<i>Минеральные удобрения, тыс. тонн</i>				
	2015	2016	2017	2018	
O'zbekiston Respublikasi	979,9	997,0	977,2	912,0	Республика Узбекистан
Qoraqalpog'iston Respublikasi	30,9	33,3	35,4	30,8	Республика Каракалпакстан
viloyatlar:					области:
Andijon	70,7	73,9	74,8	74,7	Андижанская
Buxoro	80,9	81,1	80,5	103,0	Бухарская
Jizzax	148,1	149,5	133,4	84,0	Джизакская
Qashqadaryo	93,3	95,6	97,8	124,6	Кашкадарьинская
Navoiy	30,7	30,5	29,5	30,6	Навийская
Namangan	85,8	88,4	85,2	48,1	Наманганская
Samarqand	74,9	76,9	77,4	49,6	Самаркандская
Surxondaryo	65,6	65,8	64,9	65,7	Сурхандарьинская
Sirdaryo	71,3	72,3	71,4	80,3	Сырдарьинская
Toshkent	84,4	85,4	90,0	47,3	Ташкентская
Farg'ona	81,4	81,3	77,1	92,1	Ферганская
Xorazm	61,9	63,0	59,8	81,2	Хорезмская

Davomi

Продолжение

	<i>Organik o'g'ular, ming tonna</i> <i>Органические удобрения, тыс. тонн</i>				
	2015	2016	2017	2018	
O'zbekiston Respublikasi	18 895,7	19 017,2	16 384,0	5 864,1	Республика Узбекистан
Qoraqalpog'iston Respublikasi	961,2	959,2	896,3	584,7	Республика Каракалпакстан
viloyatlar:					области:
Andijon	1 426,5	1 455,4	1 475,5	350,8	Андижанская
Buxoro	2 507,1	2 508,7	2 464,8	733,7	Бухарская
Jizzax	1 238,3	1 248,3	1 153,8	561,5	Джизакская
Qashqadaryo	1 013,8	1 017,4	983,6	838,9	Кашкадарьинская
Navoiy	400,4	403,5	386,8	242,5	Навийская
Namangan	810,8	826,3	826,3	505,9	Наманганская
Samarqand	1 448,3	1 543,9	1 557,4	825,4	Самаркандская
Surxondaryo	512,7	518,2	493,0	189,2	Сурхандарьинская
Sirdaryo	738,1	751,0	723,1	106,1	Сырдарьинская
Toshkent	1 857,9	1 843,5	1 599,7	385,9	Ташкентская
Farg'ona	5 085,2	5 031,0	2 908,9	383,6	Ферганская
Xorazm	895,4	910,8	914,8	155,8	Хорезмская

Mineral o'g'itlar ishlab chiqarish
(ming tonna)

Производство минеральных удобрений
(тысяч тонн)

	2015	2016	2017	2018	
Mineral o'g'itlar (100 foiz to'yimli ozuqa hisobida)	1 234,4	1 225,7	1 141,9	1 170,8	Удобрения минеральные (в пересчете на 100% питательных веществ)
shu jumladan:					в том числе:
azotli	942,7	944,7	854,8	848,0	азотные
kalilyli	143,3	138,0	168,0	182,4	калийные
fosfatli	148,4	143,0	119,1	140,4	фосфорные

CHORVACHILIK

Mollar bosh soni xo'jalik toifalari bo'yicha barcha yosh guruhlardagi asosiy turdagi chorva mollarini o'z ichiga oladi (yirik shoxli qoramollar, shu jumladan sigirlar, qo'y va echkilar, cho'chqalar va h.k.)

Go'sht ishlab chiqarish so'yish uchun sotilgan hamda o'z xo'jaligida so'yilgan barcha turdagi qishloq xo'jaligi hayvonlari va parrandalarning tirik vaznini o'z ichiga oladi.

Sut ishlab chiqarish, yosh mollarga ichirish uchun sog'ib olingan sut va og'iz sutini qo'shgan holda, haqiqatda sog'ib olingan sigir, echki, qo'y, biya va tuya sutlari bilan aniqlanadi. Buzoqlar emgan sut yalpi ishlab chiqarishga kiritilmaydi.

Jun ishlab chiqarish - xo'jalikning ichki ehtiyojlariga sarflangani hamda junni saqlash va tashish jarayonida yo'qotilganini qo'shgan holda, qo'y, echki, tuyalardan haqiqatda qirqib olingan natura vazndagi (qirqib olingandan keyingi vaznda) barcha junlarni o'z ichiga oladi, bunga tullash juni, echki tiviti hamda takroriy qirqib olingan junlar ham qo'shiladi.

Tuxum ishlab chiqarish barcha turdagi parrandalardan olingan hamda kurk tovuqlar bilan va inkubatorida jo'ja ochish uchun sarflangan tuxumlar miqdorini o'z ichiga oladi.

ЖИВОТНОВОДСТВО

Поголовье скота включает поголовье всех возрастных групп по основным видам скота (крупный рогатый скот, в т.ч. коровы, овцы и козы, свиньи и т.д.) по категориям хозяйств.

Производство мяса включает в себя живой вес всех видов сельскохозяйственных животных и птиц, как проданных для убоя, так и забитых в своем хозяйстве.

Производство молока определяется фактически надоемным коровьим, козьим, овечьим, кобылым и верблюжьим молоком, включая надоемное молоко и молозиво, израсходованное на выпойку молодняка. Молоко, высосанное телятами, в валовое производство не включается.

Производство шерсти включает всю фактически настриженную шерсть в натуральном весе (в весе после стрижки) с овец, коз, верблюдов, включая шерсть, использованную на внутрихозяйственные нужды, а также потери настриженной шерсти при хранении и транспортировке, сюда же включается шерсть-линька, козий пух, а также шерсть повторной стрижки.

Производство яиц включает количество яиц, полученных от всех видов птицы, а также яйца, израсходованные на вывод цыплят наседками или в инкубаторе.

Chorva mollari va parrandalar bosh soni
(1 yanvar holatiga; ming bosh)

Поголовье скота и птицы
(на 1 января; тыс. голов)

	2016	2017	2018	2019	
	<i>Fermer xo'jaliklari</i> <i>Фермерские хозяйства</i>				
Yirik shoxli qoramollar shu jumladan sigirlar	557,3	575,8	615,9	662,2	Крупный рогатый скот
Qo'y va echkilar	187,9	193,9	210,3	230,1	в том числе коровы
Otlar	1 405,6	1 518,9	2 166,9	2 461,7	Овцы и козы
Cho'chqalar	20,1	21,1	32,5	38,8	Лошади
Barcha turdagi parrandalar	9,1	11,0	13,3	13,6	Свиньи
	7 234,6	7 745,6	9 263,2	12 146,8	Птицы всех видов
	<i>Dehqon (shaxsiy yordamchi) xo'jaliklari</i> <i>Дехканские (личные подсобные) хозяйства</i>				
Yirik shoxli qoramollar shu jumladan sigirlar	10 953,2	11 461,2	11 675,4	11 983,3	Крупный рогатый скот
Qo'y va echkilar	3 948,5	3 983,5	4 085,0	4 351,2	в том числе коровы
Otlar	15 994,7	16 516,5	17 369,9	18 034,7	Овцы и козы
Cho'chqalar	184,4	188,1	189,6	193,9	Лошади
Barcha turdagi parrandalar	69,4	67,3	54,7	39,8	Свиньи
	39 323,1	41 568,1	44 197,0	47 637,2	Птицы всех видов
	<i>Qishloq xo'jaligi faoliyatini amalga oshiruvchi tashkilodlar</i> <i>Организации, осуществляющие сельскохозяйственную деятельность</i>				
Yirik shoxli qoramollar shu jumladan sigirlar	130,8	144,4	179,7	168,6	Крупный рогатый скот
Qo'y va echkilar	37,1	39,9	41,2	44,7	в том числе коровы
Otlar	1 718,5	1 662,5	1 104,1	1 084,1	Овцы и козы
Cho'chqalar	12,4	12,2	8,5	9,8	Лошади
Barcha turdagi parrandalar	9,3	7,3	7,3	5,4	Свиньи
	14 791,5	17 724,0	21 409,9	26 590,8	Птицы всех видов

**Chorva mollari va parrandalar bosh sonining
xo'jalik toifalari bo'yicha tarkibi
(1 yanvar holatiga; barcha toifadagi
xo'jaliklarga nisbatan foizda)**

**Структура поголовья скота по категориям хозяйств
(на 1 января; в процентах от хозяйств всех категорий)**

	2016	2017	2018	2019	
	<i>Fermer xo'jaliklari</i>				
	<i>Фермерские хозяйства</i>				
Yirik shoxli qoramollar	4,8	4,7	4,9	5,2	Крупный рогатый скот
shu jumladan sigirlar	4,5	4,6	4,8	5,0	в том числе коровы
Qo'y va echkilar	7,4	7,7	10,5	11,4	Овцы и козы
Otlar	9,3	9,5	14,1	16,0	Лошади
Cho'chqalar	10,3	12,8	17,7	23,2	Свиньи
Parrandalar - jami	11,8	11,6	12,4	14,1	Птицы всех видов
	<i>Dehqon (shaxsiy yordamchi) xo'jaliklari</i>				
	<i>Дехканские (личные подсобные) хозяйства</i>				
Yirik shoxli qoramollar	94,1	94,1	93,6	93,5	Крупный рогатый скот
shu jumladan sigirlar	94,6	94,5	94,2	94,1	в том числе коровы
Qo'y va echkilar	83,7	83,8	84,2	83,6	Овцы и козы
Otlar	85,0	85,0	82,2	80,0	Лошади
Cho'chqalar	79,1	78,7	72,6	67,6	Свиньи
Parrandalar - jami	64,1	62,0	59,0	55,2	Птицы всех видов
	<i>Qishloq xo'jaligi faoliyatini amalga oshiruvchi tashkilotlar</i>				
	<i>Организации, осуществляющие сельскохозяйственную деятельность</i>				
Yirik shoxli qoramollar	1,1	1,2	1,5	1,3	Крупный рогатый скот
shu jumladan sigirlar	0,9	0,9	1,0	0,9	в том числе коровы
Qo'y va echkilar	9,0	8,4	5,3	5,0	Овцы и козы
Otlar	5,7	5,5	3,7	4,0	Лошади
Cho'chqalar	10,6	8,5	9,7	9,2	Свиньи
Parrandalar - jami	24,1	26,4	28,6	30,7	Птицы всех видов

Asosiy turdagi chorvachilik mahsulotlarini
ishlab chiqarish
(ming tonna)

Производство основных видов продукции
ЖИВОТНОВОДСТВА
(тыс. тонн)

	2015	2016	2017	2018	
<i>Barcha toifadagi xo'jaliklar</i>					
<i>Все категории хозяйств</i>					
Go'sht (tirik vaznda)	2 033,4	2 172,5	2 286,8	2 430,5	Мясо (в живом весе)
Sut	9 027,8	9 703,4	10 047,9	10 466,4	Молоко
Tuxum, mln. dona	5 535,4	6 152,5	6 332,7	7 459,3	Яйца, млн. шт.
Jun (fizik vaznda)	36,0	37,1	36,4	34,6	Шерсть (в физическом весе)
Qorako'l teri, ming dona	1 032,0	1 055,4	1 075,1	1 085,2	Каракульские шкурки, тыс. шт.
Pilla	26,3	26,4	12,5	17,9	Кокконы
<i>Fermer xo'jaliklari</i>					
<i>В фермерских хозяйствах</i>					
Go'sht (tirik vaznda)	58,3	62,2	69,3	109,5	Мясо (в живом весе)
Sut	328,4	352,7	337,7	397,3	Молоко
Tuxum, mln. dona	613,6	656,7	695,3	1 079,5	Яйца, млн. шт.
Jun (fizik vaznda)	2,9	3,0	2,2	2,8	Шерсть (в физическом весе)
Qorako'l teri, ming dona	55,8	58,0	59,8	85,6	Каракульские шкурки, тыс. шт.
Pilla	24,6	24,9	11,4	14,3	Кокконы

Davomi

Продолжение

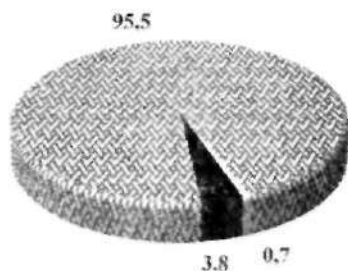
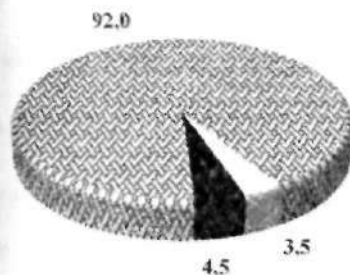
	2015	2016	2017	2018	
<i>Dehqon (shaxsiy yordamchi) xo'jaliklari</i>					
<i>Дехканские (личные подсобные) хозяйства</i>					
Go'sht (tirik vaznda)	1 920,7	2 051,3	2 145,9	2 236,5	Мясо (в живом весе)
Sut	8 635,3	9 278,8	9 641,8	9 995,8	Молоко
Tuxum, mln. dona	3 105,5	3 528,2	4 020,8	4 335,1	Яйца, млн. шт.
Jun (fizik vaznda)	30,8	31,7	32,4	30,5	Шерсть (в физическом весе)
Qorako'l teri, ming dona	860,4	883,6	906,2	904,4	Каракульские шкурки, тыс. шт.
Pilla	-	-	-	-	Коконы
<i>Qishloq xo'jaligi faoliyatini amalga oshiruvchi tashkilotlar</i>					
<i>Организации, осуществляющие сельскохозяйственную деятельность</i>					
Go'sht (tirik vaznda)	54,4	59,1	71,6	84,5	Мясо (в живом весе)
Sut	64,1	71,9	68,4	73,3	Молоко
Tuxum, mln. dona	1 816,3	1 967,5	1 616,6	2 044,7	Яйца, млн. шт.
Jun (fizik vaznda)	2,3	2,5	1,8	1,3	Шерсть (в физическом весе)
Qorako'l teri, ming dona	115,8	113,9	109,1	95,2	Каракульские шкурки, тыс. шт.
Pilla	1,7	1,4	1,1	3,6	Коконы

2018 yilda ishlab chiqarilgan asosiy turdagi chorvachilik mahsulotlarining xo'jalik toifalari bo'yicha tarkibi (foizda)

Структура производства основных видов продукции животноводства по категориям хозяйств в 2018 году (в процентах)

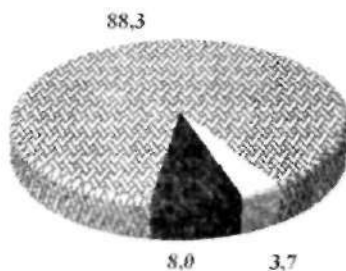
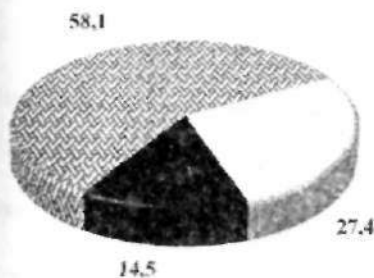
Go'sht (tirik vaznda) /
Мясо (в живом весе)

Sut / Молоко



Tuxum / Яйца

Jun / Шерсть



■ Fermer xo'jaliklari /
Фермерские хозяйства

▨ Dehqon (shaxsiy yordamchi) xo'jaliklari /
Дехканские (личные подсобные) хозяйства

▨ Qishloq xo'jaligi faoliyatini amalga oshiruvchi tashkilotlar /
Организации, осуществляющие сельскохозяйственную деятельность

Asosiy turdagi chorvachilik mahsulotlari ishlab
chiqarishning o'sish sur'atlari
(o'tgan yilga nisbatan foizda)

Темпы роста производства основных видов
продукции животноводства
(в процентах к предыдущему году)

	2015	2016	2017	2018	
<i>Barcha toifadagi xo'jaliklar</i>					
<i>Все категории хозяйства</i>					
Go'sht (tirik vaznda)	106,7	106,8	105,3	106,3	Мясо (в живом весе)
Sut	107,1	107,5	103,5	104,2	Молоко
Tuxum	111,8	111,1	102,9	117,8	Яйца
Jun (fizik vaznda)	104,7	103,0	98,0	95,2	Шерсть (в физическом весе)
Qorako'l teri	97,2	102,3	101,9	100,9	Каракульские шкурки
Pilla	100,7	100,2	47,4	143,5	Кокконы
<i>Fermer xo'jaliklari</i>					
<i>Фермерские хозяйства</i>					
Go'sht (tirik vaznda)	105,5	106,6	111,5	158,0	Мясо (в живом весе)
Sut	106,4	107,4	95,7	117,7	Молоко
Tuxum	113,0	107,0	105,9	155,2	Яйца
Jun (fizik vaznda)	102,6	103,2	73,9	127,2	Шерсть (в физическом весе)
Qorako'l teri	106,0	103,9	103,1	143,3	Каракульские шкурки
Pilla	100,6	101,2	45,8	125,1	Кокконы

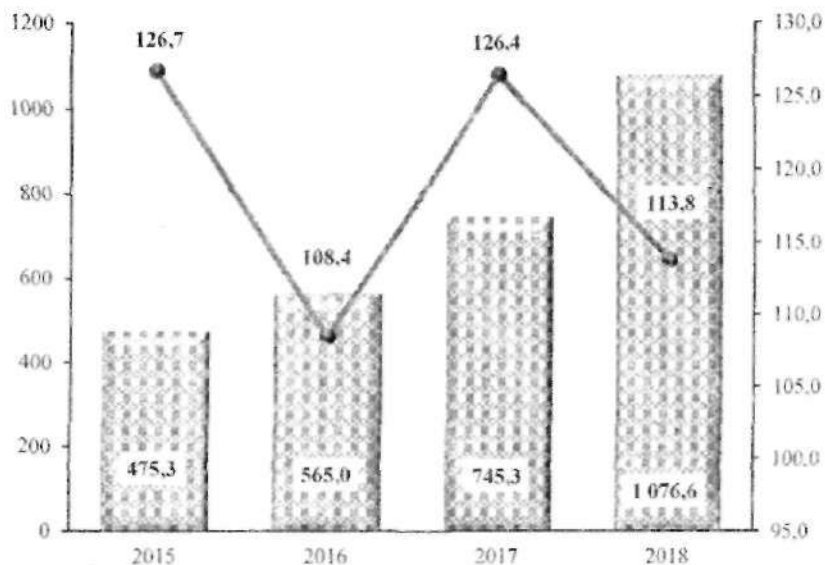
Давоми

Продолжение

	2015	2016	2017	2018	
<i>Dehqon (shaxsiy yordamchi) xo'jaliklari</i>					
<i>Дехканские (личные подсобные) хозяйства</i>					
Go'sht (tirik vaznda)	106,7	106,8	104,6	104,2	Мясо (в живом весе)
Sut	107,1	107,5	103,9	103,7	Молоко
Tuxum	113,9	113,6	114,0	107,8	Яйца
Jun (fizik vaznda)	104,5	102,8	102,4	94,2	Шерсть (в физическом весе)
Qorako'l teri	103,4	102,7	102,6	99,8	Каракульские шкурки
Pilla	-	-	-	-	Кокконы
<i>Qishloq xo'jaligi faoliyatini amalga oshiruvchi tashkilotlar</i>					
<i>Организации, осуществляющие сельскохозяйственную деятельность</i>					
Go'sht (tirik vaznda)	107,2	108,5	121,3	118,0	Мясо (в живом весе)
Sut	109,8	112,2	95,1	107,2	Молоко
Tuxum	108,1	108,3	82,2	126,5	Яйца
Jun (fizik vaznda)	110,8	104,6	70,8	73,5	Шерсть (в физическом весе)
Qorako'l teri	65,5	98,3	95,9	87,2	Каракульские шкурки
Pilla	101,2	85,5	74,0	3,4 м.	Кокконы

Baliq xo'jaligida ishlab chiqarilgan mahsulot
(xizmat)lar hajmi
(mlrd. so'm)

Объем продукции (услуг) рыбного хозяйства
(млрд. сум)



Mahsulot (xizmat)lar hajmi / Объем продукции (услуг)



Baliq xo'jaligida mahsulot (xizmat)larining o'sish sur'atlari
(o'tgan yilga nisbatan foizda)!

Темпы роста продукции (услуг) в рыбном хозяйстве
(в процентах к предыдущему году)

2018 yilda ovlangan baliq turlari bo'yicha
(tonna)
Улов рыбы по видам за 2018 год
(тонн)

	<i>Jami ovlangan</i> <i>Уловлено, всего</i>	<i>shundan, tabiiy suv havzalaridan</i> <i>из них, из естественных водоемов</i>	
Ovlangan baliqlar – jami	90 984,3	33 014,3	Уловлено рыбы – всего
shu jumladan: turlari bo'yicha:			в том числе по видам:
zog'orabaliq	12 147,9	4 593,3	сазан
olabug'a	2 377,8	1 419,6	судак
lesh	4 516,3	3 833,6	лещ
tovon baliq	6 960,1	5 369,1	карась
ilonbosh	2 410,1	1 932,5	змееголов
plotva	1 935,5	1 585,7	плотва
laqqa	3 009,6	718,5	сом
karpi	3 773,5	880,0	карип
do'ng peshona	33 323,3	5 971,4	толстолобик
oq amur	8 573,7	1 959,4	белый амур
forel	1 042,3	2,7	форель
baqra	192,1	33,2	осетр
bo'shka turdagi baliqlar	10 722,1	4 715,3	прочие виды рыбы

Ovlangan baliq
(tonna)Улов рыбы
(тонн)

	2015	2016	2017	2018	
O'zbekiston Respublikasi	59 851,5	65 322,1	83 900,4	90 984,3	Республика Узбекистан
Qoraqalpog'iston Respublikasi	3 410,0	4 515,0	6 157,2	9 856,7	Республика Каракалпакстан
viloyatlar:					области:
Andijon	2 535,0	2 088,1	4 081,0	10 224,0	Андижанская
Buxoro	1 951,0	2 812,7	3 399,7	3 737,9	Бухарская
Jizzax	10 850,3	11 197,7	13 837,6	7 151,5	Джизакская
Qashqadaryo	3 151,0	3 952,3	4 769,6	4 796,1	Кашкардарьинская
Navoiy	5 610,1	7 669,7	12 565,9	10 882,4	Навоийская
Namangan	2 733,0	3 383,6	5 218,0	5 360,0	Наманганская
Samarqand	1 839,0	2 540,3	3 435,3	4 006,1	Самаркандская
Surxondaryo	4 911,0	2 579,9	3 876,0	3 815,9	Сурхандарьинская
Sirdaryo	1 822,0	2 279,0	2 222,4	5 375,9	Сырдарьинская
Toshkent	11 557,1	8 171,1	8 155,1	9 867,2	Ташкентская
Farg'ona	4 025,0	5 214,1	6 781,6	6 430,3	Ферганская
Xorazm	8 457,0	8 918,6	9 401,0	9 480,3	Хорезмская

**QISHLOQ XO'JALIGI
FAOLIYATINI AMALGA
OSHIRUVCHI
TASHKILOTLAR, FERMER,
DEHQON (SHAXSIY
YORDAMCHI) XO'JALIKLARI**

Qishloq xo'jaligi faoliyatini amalga oshiruvchi tashkilotlar – xo'jalik yuritish jarayonida yerga hamda boshqa mulklarga egalik qiluvchi, dehqonchilik va chorvachilik mahsulotlarini ishlab chiqarishni amalga oshiruvchi va qishloq xo'jaligi ishlab chiqarishiga xizmat qiluvchi yuridik shaxsdir.

Fermer xo'jaliklari - fermer xo'jaligi ijaraga berilgan yer uchastkalaridan foydalangan holda qishloq xo'jaligi mahsuloti ishlab chiqarishi bilan shug'ullanuvchi, mustaqil xo'jalik yurituvchi subyektdir.

Dehqon (shaxsiy yordamchi) xo'jaliklari – Dehqon xo'jaligi oilaviy mayda tovar xo'jaligi bo'lib, oila a'zolarining shaxsiy mehnati asosida, meros qilib qoldiriladigan umrbod egalik qilish uchun oila boshlig'iga berilgan tomorqa yer uchastkasida qishloq xo'jaligi mahsuloti yetishtiradi va sotadi.

Dehqon (shaxsiy yordamchi) xo'jaliklaridagi faoliyat tadbirkorlik faoliyati jumlasiga kiradi hamda dehqon xo'jaligi a'zolarining istagiga ko'ra yuridik shaxs tashkil etgan holda yoki yuridik shaxs tashkil etmasdan amalga oshirilishi mumkin.

ОРГАНИЗАЦИИ, ОСУЩЕСТВЛЯЮЩИЕ СЕЛЬСКОХОЗЯЙСТВЕННУЮ ДЕЯТЕЛЬНОСТЬ, ФЕРМЕРСКИЕ, ДЕХКАНСКИЕ (ЛИЧНЫЕ ПОДСОБНЫЕ) ХОЗЯЙСТВА

Организации, осуществляющие сельскохозяйственную деятельность – юридическое лицо, имеющее в хозяйственном ведении землю, а также другое обособленное имущество и осуществляющее производство продукции растениеводства и животноводства, обслуживание сельскохозяйственного производства.

Фермерское хозяйство – самостоятельный хозяйствующий субъект, ведущий товарное сельскохозяйственное производство с использованием земельных участков, предоставленных в аренду.

Деҳканское (личное подсобное) хозяйство – семейное мелкотоварное хозяйство, осуществляющее производство и реализацию сельскохозяйственной продукции на основе личного труда членов семьи на приусадебном земельном участке, предоставленном главе семьи в пожизненное наследуемое владение.

Деятельность в деҳканских (личных подсобных) хозяйствах относится к предпринимательской деятельности и может осуществляться по желанию членов деҳканского хозяйства как с образованием, так и без образования юридического лица.

Qishloq xo'jaligi faoliyatini amalga oshiruvchi tashkilotlar faoliyatining asosiy ko'rsatkichlari

Основные показатели деятельности организаций, осуществляющих сельскохозяйственную деятельность

	2015	2016	2017	2018	
Qishloq xo'jaligi mahsuloti (amaldagi narxlarda), <i>mrd. so'm</i>	2 350,0	2 669,5	3 464,9	5 224,3	Продукция сельского хозяйства (в фактических ценах), <i>млрд. сум</i>
Jami ekin ekilgan maydon, <i>ming gektar</i>	88,0	88,7	90,6	149,2	Посейнная площадь, <i>тыс. гектар</i>
shu jumladan:					в том числе:
don ekinlari	35,7	36,4	43,2	65,1	зерновых культур
texnik ekinlar	16,5	15,6	13,6	46,3	технических культур
shundan paxta	12,3	9,5	9,1	39,5	из них хлопчатник
kartoshka	0,9	0,8	1,1	1,2	картофеля
sabzavotlar	2,5	3,2	4,9	7,6	овощей
oziqbop poliz	1,1	1,2	2,5	2,5	бахчей продовольственных
ozuqa ekinlari	31,1	31,5	24,5	26,0	кормовых культур
Qishloq xo'jaligi mahsulotini ishlab chiqarish, <i>ming tonna</i>:					Производство продукции сельского хозяйства, <i>тыс. тонн</i>:
don va dukkakli don	102,3	106,9	118,8	163,0	зерновых и зернобобовых
kartoshka	21,6	13,3	16,8	36,0	картофеля
sabzavotlar	86,1	64,3	133,8	84,9	овощей
oziqbop poliz	31,1	32,1	18,5	15,8	бахчей продовольственных
meva va rezavorlar	56,6	56,1	47,7	49,7	плодов и ягод
uzum	24,5	14,5	22,8	28,9	винограда
pillal	1,7	1,4	1,1	3,6	коконов

Davomi

Продолжение

	2015	2016	2017	2018	
go'sht (tirik vaznda)	54,4	59,1	71,6	84,5	мяса (в живом весе)
sut	64,1	71,9	68,4	73,3	молока
tuxum, mln. dona	1 816,3	1 967,5	1 616,6	2 044,7	яиц, млн. шт.
jun, tonna	2 345,0	2 453	1 737	1 277	шерсти, тонн
Hosildorligi, s/gektar					Урожайность, ц/гектар
don va dukkakli don	27,2	27,7	27,1	25,9	зерновых и зернобобовых
kartoshka	189,0	205,0	91,4	118,0	картофеля
sabzavotlar	196,2	171,6	206,4	106,0	овошей
oziqbop poliz	155,2	145,9	67,9	67,5	бахчей продовольственных
Bosh son (yilning ohiriga), ming bosh:					Поголовье скота (на конец года), тыс. голов:
yirik shoxli qoramollar	130,8	144,4	179,7	168,6	крупного рогатого скота
shu jumladan sigirlar	37,1	39,9	41,2	44,7	в том числе коров
qo'y va echkilar	1 718,5	1 662,5	1 104,1	1 084,1	овец и коз
					*

Fermer xo'jaliklari faoliyatining asosiy ko'rsatkichlari
Основные показатели деятельности фермерских хозяйств

	2015	2016	2017	2018	
Xo'jaliklarga birlashtirilgan yer maydoni, <i>ming gektar</i>	5 819,7	5 806,2	6 207,6	6 310,2	Земельная площадь, закрепленная за хозяйствами, <i>тыс. гектар</i>
Qishloq xo'jaligi mahsuloti (amaldagi narxlarda), <i>mlrd. so'm</i>	30 620,8	34 271,1	43 358,1	48 675,1	Продукция сельского хозяйства (в фактических ценах), <i>млрд. сум</i>
Jami ekin ekilgan maydon, <i>ming gektar</i>	3 129,1	3 137,8	2 911,4	2 773,9	Посеянная площадь, <i>тыс. гектар</i>
<i>shu jumladan:</i>					<i>в том числе:</i>
don ekinlari	1 423,6	1 442,4	1 410,7	1 398,7	зерновых культур
texnik ekinlar	1 346,1	1 312,2	1 234,3	1 099,1	технических культур
shundan paxta	1 285,8	1 255,6	1 192,1	1 068,7	из них хлопчатника
kartoshka	15,3	18,1	9,6	12,5	картофеля
sabzavotlar	66,5	75,3	55,0	60,9	овощей
oziqbop poliz	25,5	31,7	23,4	23,4	бахчей продовольственных
ozuqa ekinlari	251,7	257,7	178,2	178,6	кормовых культур
Qishloq xo'jaligi mahsulotlarini ishlab chiqarish, <i>ming tonna:</i>					Производство продукции сельского хозяйства, <i>тыс. тонн:</i>
don va dukkakli don	6 588,3	6 640,4	5 733,1	5 155,9	зерновых и зернобобовых
kartoshka	554,4	544,0	429,3	411,6	картофеля

Davomi

Продолжение

	2015	2016	2017	2018	
sabzavotlar	3 150,7	3 328,8	2 995,2	2 598,3	овощей
oziqbop poliz	907,2	1 013,5	953,4	673,6	бахчей продовольственных
meva va rezavorlar	1 031,8	1 017,1	963,2	1 037,0	плодов и ягод
uzum	806,2	815,2	740,7	692,0	винограда
go'shit	58,3	62,2	69,3	109,5	мяса (в живом весе)
sut	328,4	352,7	337,7	397,3	молока
tuxum, mln dona	613,6	656,7	695,3	1 079,5	яиц, млн шт.
jun, tonna	2 871,0	2 963,0	2 190	2 785	шерсти, тонн
Hosildorligi, s/gektar					Урожайность, ц/гектар
don va dukkakli don	44,2	43,7	37,9	37,0	зерновых и зернобобовых
kartoshka	201,0	212,9	178,1	154,9	картофеля
sabzavotlar	261,7	258,9	212,0	178,9	овощей
oziqbop poliz	192,0	197,4	169,8	139,6	бахчей продовольственных
Bosh son (yilning ohiriga), mimg bosh:					Поголовье скота (на конец года), тыс. голов:
yirik shoxli qoramollar	557,3	575,8	615,9	662,2	крупного рогатого скота
shu jumladan sigirlar	187,9	193,9	210,3	230,1	* в том числе коров
qo'y va echkilar	1 405,6	1 518,9	2 166,9	2 461,7	овец и коз

Dehqon (shaxsiy yordamchi) xo'jaliklari faoliyatining asosiy ko'rsatkichlari

Основные показатели деятельности дехканских (личных подсобных) хозяйств

	2015	2016	2017	2018	
Qishloq xo'jaligi mahsuloti (amaldagi narxlarda), mlrd. so'm	66 633,8	78 658,6	101 376,3	133 534,3	Продукция сельского хозяйства (в фактических ценах), млрд. сум
Qishloq xo'jaligi yerlari, ming gektar	500,6	500,5	500,8	500,9	Сельскохозяйственные угодья, тыс. гектар
Jami ekin ekilgan maydon, ming gektar ¹⁾	477,2	480,2	472,5	472,9	Посейнная площадь, тыс. гектар ¹⁾
shu jumladan:					в том числе:
don ekinlari	211,8	210,6	201,7	179,4	зерновых культур
texnik ekinlar	6,2	6,1	5,4	5,1	технических культур
kartoshka	64,5	65,7	68,1	73,1	картофеля
sabzavotlar	125,0	127,4	129,8	150,5	овошей
oziqbop poliz	25,4	25,9	26,4	26,7	бахчей плодовых и овощных
ozuqa ekinlari	44,2	44,3	40,7	38,1	кормовых культур
Qishloq xo'jalik mahsulotlarini ishlab chiqarish, ming tonna:					Производство продукции сельского хозяйства, тыс. тонн:
don va dukkakli don	1 482,9	1 514,0	1 436,6	1 216,6	зерновых и зернобобовых
kartoshka	2 010,8	2 232,2	2 347,6	2 464,3	картофеля
sabzavotlar	6 153,2	6 790,9	7 090,9	6 931,7	овошей

¹⁾ Urog'zorlar qo'shilgan holda / Включая семенники

Davomi

Продолжение

	2015	2016	2017	2018	
oziqbop poliz	915,3	999,3	1 059,1	1 147,6	бахчей продовольственных
meva va rezavorlar	1 379,5	1 539,7	1 604,0	1 619,5	плодов и ягод
uzum	687,5	783,4	862,1	868,9	винограда
go'sht (tirik vaznda)	1 920,7	2 051,3	2 145,9	2 236,5	мяса (в живом весе)
sut	8 635,3	9 278,8	9 641,8	9 995,8	молока
tuxum, mln. dona	3 105,5	3 528,2	4 020,8	4 335,1	яиц, млн. шт.
jun, tonna	30 813	31 687	32 433	30 544	шерсти, тонн
Hosildorligi, s/gektar					Урожайность, ц/гектар
don va dukkakli don	56,0	56,9	54,6	51,9	зерновых и зернобобовых
kartoshka	223,9	228,7	225,3	238,2	картофеля
sabzavotlar	277,3	280,8	272,8	266,3	овощей
oziqbop poliz	217,2	226,7	233,3	243,3	бахчей продовольственных
Bosh son (yilning ohiriga), ming bosh:					Поголовье скота (на конец года), тыс. голов:
yirik shoxli qoramollar	10 953,2	11 461,2	11 675,4	11 983,3	крупного рогатого скота
shu jumladan sigirlar	3 948,5	3 983,5	4 085,0	4 351,2	в том числе коров
qo'y va echkilar	15 994,7	16 516,5	17 369,9	18 034,7	овен и коз

Asosiy turdagi qishloq xo'jaligi mahsulotlarini ishlab chiqarish tarkibi

(barcha toifadagi xo'jaliklarga nisbatan foizda)

Структура производства основных видов продукции сельского хозяйства

(в процентах от всех категорий хозяйств)

	2015	2016	2017	2018	
<i>Fermer xo'jaliklari</i>					
<i>Фермерские хозяйства</i>					
Don va dukkakli don	80,6	80,4	78,7	78,9	Зерновые и зернобобовые
Paxta	99,5	99,5	99,4	96,2	Хлопок-сырец
Kartoshka	21,4	19,5	15,4	14,1	Картофель
Sabzavotlar	33,6	32,7	29,3	27,0	Овощи
Go'sht (tirik vaznda)	2,9	2,9	3,0	4,5	Мяса (в живом весе)
Sut	3,6	3,6	3,4	3,8	Молоко
Tuxum	11,1	10,7	11,0	14,5	Яйца
Jun	8,0	8,0	6,0	8,0	Шерсть
Qorako'l teri	5,4	5,5	5,6	7,9	Каракульские шкурки
Pilla	93,6	94,5	91,4	79,7	Коконы
<i>Dehqon (shaxsiy yordamchi) xo'jaliklari</i>					
<i>Дехканские (личные подсобные) хозяйства</i>					
Don va dukkakli don	18,1	18,3	19,7	18,6	Зерновые и зернобобовые
Kartoshka	77,7	80,0	84,0	84,6	Картофель
Sabzavotlar	65,5	66,7	69,4	71,8	Овощи
Go'sht (tirik vaznda)	94,5	94,4	93,9	92,0	Мяса (в живом весе)
Sut	95,7	95,6	95,9	95,5	Молоко
Tuxum	56,1	57,3	63,5	58,1	Яйца
Jun	85,5	85,4	89,2	88,3	Шерсть
Qorako'l teri	83,4	83,7	84,3	83,3	Каракульские шкурки
Pilla	-	-	-	-	Коконы

Davomi

Продолжение

	2015	2016	2017	2018	
	<i>Qishloq xo'jaligi faoliyatini amalga oshiruvchi tashkilotlar</i>				
	<i>Организации, осуществляющие сельскохозяйственную деятельность</i>				
Don va dukkakli don	1,3	1,3	1,6	2,5	Зерновые и зернобобовые
Paxta	0,5	0,5	0,6	3,8	Хлопок-сырец
Kartoshka	0,9	0,5	0,6	1,3	Картофель
Sabzavotlar	0,9	0,6	1,3	1,2	Овощи
Go'sht (tirik vaznda)	2,7	2,7	3,1	3,5	Мяса (в живом весе)
Suf	0,7	0,7	0,7	0,7	Молоко
Tuxum	32,8	32,0	25,5	27,4	Яйца
Jun	6,5	6,6	4,8	3,7	Шерсть
Qorako'l teri	11,2	10,8	10,1	8,8	Каракульские шкурки
Pilla	6,4	5,5	8,6	20,3	Коконь

Sug'oriladigan yerlar
(barcha toifadagi xo'jaliklar; ming gektar)

Орошаемые земли
(все категории хозяйств; тыс. гектаров)

	2015	2016	2017	2018	
Sug'oriladigan yerlar jami	4 209,3	4 205,8	4 198,9	4 191,2	Всего орошаемых земель
Qishloq xo'jaligi yerlari	3 712,1	3 708,8	3 702,4	3 694,6	Сельскохозяйственные угодья
Qishloq xo'jaligi ekinlari ekin maydoni	3 375,2	3 381,4	3 143,4	3 095,5	Посевная площадь сельскохозяйственных культур
shu jumladan:					в том числе:
don ekinlari	1 435,3	1 440,3	1 397,5	1 400,2	зерновые культуры
texnik ekinlar	1 326,3	1 293,3	1 225,6	1 137,1	технические культуры
shu jumladan paxta	1 298,1	1 265,1	1 201,2	1 108,1	в том числе хлопчатник
kartoshka va sabzavotlar	323,2	346,2	318,5	353,5	картофель и овощебахчевые культуры
ozuqa ekinlari	290,4	301,3	201,8	204,7	кормовые культуры

Sug'oriladigan yerlarda qishloq xo'jaligi mahsulotlarini ishlab chiqarish va hosildorligi (barcha toifadagi xo'jaliklar)

Производство и урожайность сельскохозяйственных культур на орошаемых землях (все категории хозяйств)

	2015	2016	2017	2018	
<i>Yalpi hosil, ming tonna</i>					
<i>Валовой сбор, тыс. тонн</i>					
Don	7 881,6	7 999,9	6 988,6	6 436,1	Зерно
Kartoshka	2 586,8	2 789,5	2 793,4	2 911,8	Картофель
Sabzavotlar	9 390,0	10 184,0	10 208,5	9 752,9	Овощи
Poliz	1 797,9	1 991,2	1 982,9	1 824,1	Бахчи
<i>Hosildorlik, s/gektar</i>					
<i>Урожайность, ц/гектар</i>					
Don	50,7	51,0	44,8	42,0	Зерно
Kartoshka	219,9	225,4	218,1	224,9	Картофель
Sabzavotlar	271,2	271,1	253,9	239,9	Овощи
Poliz	207,0	213,1	201,4	198,8	Бахчи

АНОЛИ BANDLIGI
ЗАНЯТОСТЬ НАСЕЛЕНИЯ

**«Qishloq va suv xo'jaligi» yo'nalishi bo'yicha
o'rta-maxsus va oliy ta'lim dasturini
amalga oshiruvchi, ta'lim muassasalarini
bitirgan mutaxassislar
(kishi)**

**Выпуск специалистов учреждениями образования,
реализующими образовательные программы
среднего специального и высшего образования
по профилю «Сельское и водное хозяйство»
(человек)**

	2015	2016	2017	2018	
Bitirgan mutaxassislar:					Выпущено специалистов:
o'rta-maxsus ta'lim dasturini amalga oshiruvchi, ta'lim muassasalarni	45 852	47 836	45 517	46 439	учреждениями образования, реализующими программы среднего специального образования
oliy ta'lim dasturini amalga oshiruvchi, ta'lim muassasalarni	4 451	4 478	4 966	5 489	учреждениями образования, реализующими программы высшего образования

**Qishloq, o'rmon va baliq
xo'jaligida bandlar soni
(ming kishi)**

**Численность занятых в сельском, лесном
и рыбном хозяйстве
(тыс. человек)**

	2015	2016	2017	2018	
O'zbekiston Respublikasi	3 601,7	3 646,7	3 671,3	3 537,2	Республика Узбекистан
Qoraqalpog'iston Respublikasi	188,1	190,9	191,5	192,5	Республика Каракалпакстан
viloyatlar:					области:
Andijon	342,8	348,4	349,1	339,5	Андижанская
Buxoro	245,0	246,0	254,8	252,1	Бухарская
Jizzax	192,1	195,3	195,7	190,5	Джизакская
Qashqadaryo	336,1	336,8	342,3	300,9	Кашкадарьинская
Navoiy	93,6	94,0	95,8	91,9	Навийская
Namangan	249,3	255,5	256,5	259,5	Наманганская
Samarqand	421,2	427,7	428,9	403,6	Самаркандская
Surxondaryo	357,8	363,2	363,5	357,2	Сурхандарьинская
Sirdaryo	166,8	169,2	169,5	156,2	Сырдарьинская
Toshkent	331,0	335,1	338,4	322,9	Ташкентская
Farg'ona	413,7	416,0	416,3	406,1	Ферганская
Xorazm	254,3	258,3	258,6	255,7	Хорезмская
Toshkent sh.	9,9	10,3	10,4	8,6	г. Ташкент

EKSPORT VA IMPORT
ЭКСПОРТ И ИМПОРТ

2018 yilda meva-sabzavot mahsulotlari eksporti hajmi

**Объем экспорта плодовоошной продукции
в 2018 году**

	<i>Miqdori, ming tonna</i>	<i>Mln. doll.</i>	<i>O'lgun yilga nisbatan, foizda</i>	
	<i>Количество, тыс. тонн</i>	<i>Млн. долл.</i>	<i>В процен- тах к предыду- щему году</i>	
Jami	1 230,6	874,5	136,1	Всего
sabzavotlar	670,1	307,7	184,0	овощи
uzum	206,8	179,7	96,7	виноград
shu jumladan quritilgani	68,9	58,8	88,4	в том числе сушеный
yangi qovun va tarvuz	16,5	6,5	58,8	дыни и арбузы свежие
meva va rezavorlar	307,6	357,7	108,1	плоды и ягоды
shu jumladan quritilgani	55,9	35,1	104,7	в том числе сушеные
yeryong'oq	29,3	22,9	216,8	арахис

Meva-sabzavotlar eksporti tarkibi
Структура экспорта плодоовощной продукции


	2015	2016	2017	2018	
Mevular va rezavorlar, <i>mln. AQSH doll.</i>	321,0	217,4	254,4	357,7	Плоды и ягоды, <i>млн. долл. США</i>
Sabzavotlar, <i>mln. AQSH doll.</i>	479,2	183,6	217,7	307,7	Овощи, <i>млн. долл. США</i>
Uzum, <i>mln. AQSH doll.</i>	350,0	142,1	159,5	179,7	Виноград, <i>млн. долл. США</i>
Yer yong'oq, <i>mln. AQSH doll.</i>	38,0	9,3	10,6	22,9	Арахис, <i>млн. долл. США</i>
Yangi qovun va tarvuzlar, <i>mln. AQSH doll.</i>	5,1	2,0	3,3	6,5	Дыни и арбузы све- жие, <i>млн. долл. США</i>

Meva-sabzavotlar eksporti geografiyasi
География экспорта плодовоовощной продукции

	<i>Ming t.</i> <i>Тыс.т</i>	<i>Min. AQSh doll.</i> <i>Млн.долл.США</i>	<i>Ulushi, %</i> <i>Удельный вес, %</i>	
Qozog'iston	584,7	388,6	44,4	Казахстан
Rossiya	238,2	164,8	18,9	Россия
Qirg'iziston	88,2	80,1	9,2	Кыргызстан
Afg'oniston	73,4	53,2	6,1	Афганистан
Xitoy	66,9	46,2	5,3	Китай
Turkiya	23,0	23,5	2,7	Турция
Pokiston	29,8	22,2	2,5	Пакистан
Vyetnam	22,4	14,6	1,7	Вьетнам
Eron	13,0	10,0	1,1	Иран
Ukraina	14,8	8,7	1,0	Украина
Belarus	8,5	7,7	0,9	Беларусь
BAA	9,5	7,5	0,9	ОАЭ
Iroq	6,1	6,2	0,7	Ирак
Turkmaniston	11,6	5,7	0,6	Туркменистан
Ozarbayjon	4,3	4,9	0,6	Азербайджан
Boshqa davlatlar	36,3	30,6	3,5	Другие страны

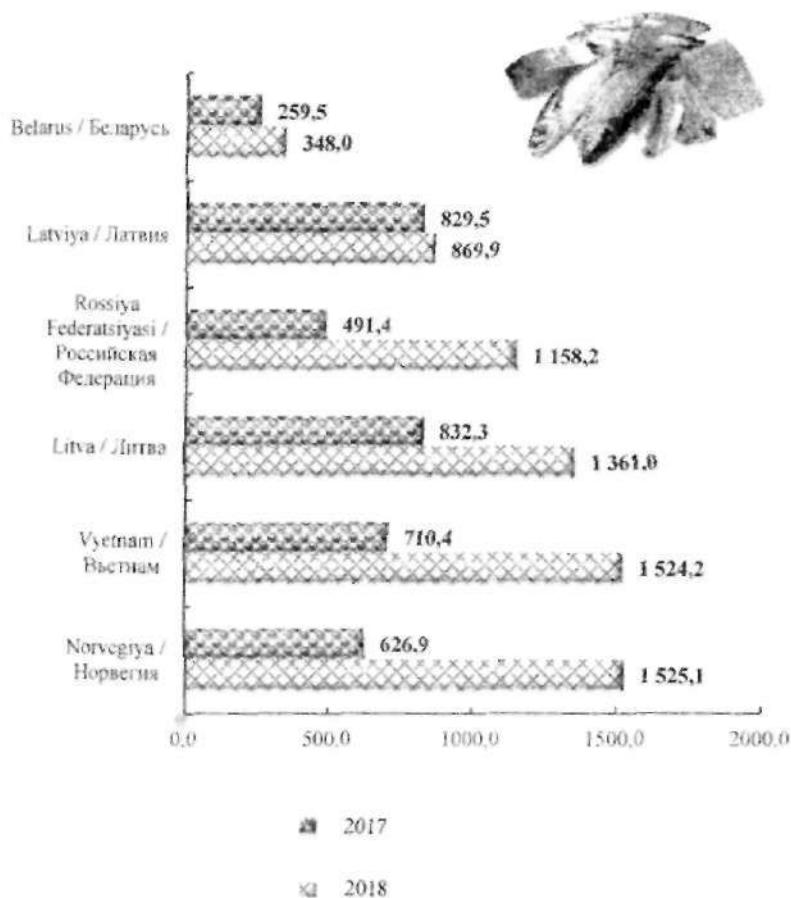
Baliq va baliq mahsulotlari importi
(ming AQSH doll.)

Импорт рыбы и рыбной продукции
(тыс. долл. США)



Baliq va baliq maxsulotlari importi, davlatlar kesimida
(ming AQSH doll.)

Импорт рыбы и рыбной продукции по странам
(тыс. долл. США)



O'ZBEKISTON RESPUBLIKASI HUDUDLARI

РЕГИОНЫ РЕСПУБЛИКИ УЗБЕКИСТАН

Qishloq, o'rmon va baliq xo'jaligi mahsulot (xizmat)lar hajmi
(amaldagi narxlarda, mlrd. so'm)

Объем продукции (услуг) сельского, лесного и рыбного хозяйства
(в фактических ценах; млрд. сум)

	<i>Jami</i>				
	<i>Всего</i>				
	<i>2015</i>	<i>2016</i>	<i>2017</i>	<i>2018</i>	
O'zbekiston Respublikasi	103 302,0	119 726,7	154 369,4	195 103,7	Республика Узбекистан
Qoraqalpog'iston Respublikasi	3 452,1	4 062,9	4 977,3	7 001,1	Республика Каракалпакстан
viloyatlar:					области:
Andijon	10 164,4	12 287,2	15 950,0	20 183,9	Андижанская
Buxoro	8 441,7	9 988,5	13 178,6	17 334,2	Бухарская
Jizzax	5 901,4	7 074,3	9 194,9	11 825,6	Джизакская
Qashqadaryo	9 320,1	11 121,0	14 761,6	17 685,7	Кашкардарьинская
Navoiy	4 420,6	5 288,3	6 850,7	8 685,8	Навоийская
Namangan	7 610,9	8 674,3	11 398,3	13 944,1	Наманганская
Samarqand	14 766,6	17 625,1	22 308,7	26 585,9	Самаркандская
Surxondaryo	8 354,3	8 896,4	11 837,2	15 394,4	Сурхандарьинская
Sirdaryo	3 850,6	4 391,3	5 490,0	6 186,3	Сырдарьинская
Toshkent	11 263,2	12 578,7	16 378,5	19 541,2	Ташкентская
Farg'ona	9 382,8	10 039,4	12 692,3	18 007,7	Ферганская
Xorazm	6 373,3	7 699,3	9 351,3	12 727,8	Хорезмская

Davomi

Продолжение

	<i>Dehqonchilik</i> <i>Растениеводство</i>				
	2015	2016	2017	2018	
O'zbekiston Respublikasi	55 429,2	61 755,1	83 303,4	98 414,5	Республика Узбекистан
Qoraqalpog'iston Respublikasi	1 618,4	1 799,7	2 276,7	2 997,7	Республика Каракалпакстан
viloyatlar:					области:
Andijon	6 436,8	7 852,5	10 516,8	13 106,4	Андижанская
Buxoro	4 365,7	5 123,4	7 079,5	8 854,7	Бухарская
Jizzax	2 391,9	2 714,0	3 772,2	4 157,2	Джизакская
Qashqadaryo	4 047,5	4 538,3	6 605,0	6 956,4	Кашкадарьинская
Navoiy	1 711,8	2 024,1	2 769,1	3 181,4	Навоийская
Namangan	4 267,9	4 579,8	6 198,9	7 462,7	Наманганская
Samarqand	8 949,4	10 592,9	13 762,7	15 035,3	Самаркандская
Surxondaryo	4 892,9	4 707,4	6 810,8	8 173,7	Сурхандарьинская
Sirdaryo	2 259,7	2 484,7	3 116,7	3 074,2	Сырдарьинская
Toshkent	5 758,0	5 994,7	8 111,3	8 870,0	Ташкентская
Farg'ona	5 594,6	5 573,1	7 659,4	10 654,0	Ферганская
Xorazm	3 134,6	3 770,5	4 624,3	5 890,8	Хорезмская

Davomi

Продолжение

	<i>Chorvachilik</i>				
	<i>Животноводство</i>				
	2015	2016	2017	2018	
O'zbekiston Respublikasi	44 175,4	53 844,1	64 895,9	89 019,2	Республика Узбекистан
Qoraqalpog'iston Respublikasi	1 713,8	2 130,1	2 524,6	3 570,7	Республика Каракалпакстан
viloyatlar:					области:
Andijon	3 359,8	4 020,9	4 774,1	6 499,9	Андижанская
Buxoro	3 924,8	4 688,8	5 889,3	8 209,9	Бухарская
Jizzax	3 293,4	4 113,1	5 062,8	7 291,0	Джизакская
Qashqadaryo	5 041,5	6 325,3	7 755,6	10 250,1	Кашкадарьинская
Navoiy	2 494,3	3 010,6	3 701,2	5 118,4	Навийская
Namangan	2 705,7	3 393,9	4 016,8	5 176,9	Наманганская
Samarqand	5 350,6	6 495,7	7 744,1	10 622,7	Самаркандская
Surxondaryo	3 325,1	4 029,8	4 797,3	6 872,5	Сурхандарьинская
Sirdaryo	1 321,5	1 603,7	1 957,3	2 582,7	Сырдарьинская
Toshkent	4 977,5	6 039,5	7 483,5	9 489,1	Ташкентская
Farg'ona	3 586,3	4 251,5	4 728,6	6 803,1	Ферганская
Xorazm	3 081,1	3 741,2	4 460,7	6 532,2	Хорезмская

Qishloq, o'rmon va baliq xo'jaligi o'sish sur'ati
(o'tgan yilga nisbatan foizda)

Темпы роста сельского, лесного и рыбного хозяйства
(в процентах к предыдущему году)

	<i>Jami</i>				
	<i>Vsego</i>				
	<i>2015</i>	<i>2016</i>	<i>2017</i>	<i>2018</i>	
O'zbekiston Respublikasi	106,1	106,1	101,2	100,3	Республика Узбекистан
Qoraqalpog'iston Respublikasi	109,8	108,4	103,5	101,5	Республика Каракалпақстан
viloyatlar					области:
Andijon	106,1	106,1	100,8	106,4	Андижанская
Buxoro	107,1	108,4	103,4	102,9	Бухарская
Jizzax	106,8	106,2	103,7	99,2	Джизакская
Qashqadaryo	106,0	106,4	103,3	96,6	Кашкардарьинская
Navoiy	106,7	106,1	103,8	102,0	Навийская
Namangan	106,0	106,7	103,4	102,2	Наманганская
Samarqand	106,9	108,2	100,5	94,3	Самаркандская
Surxondaryo	106,3	104,7	104,7	97,3	Сурхандарьинская
Sirdaryo	105,2	105,7	92,9	97,6	Сырдарьинская
Toshkent	103,7	101,6	97,1	99,2	Ташкентская
Farg'ona	105,7	105,7	97,3	109,5	Ферганская
Xorazm	105,6	106,9	101,5	98,1	Хорезмская

Davomi

Продолжение

	<i>Dehqonchilik</i>				
	<i>Растениеводство</i>				
	2015	2016	2017	2018	
O'zbekiston Respublikasi	105,5	105,7	98,2	95,8	Республика Узбекистан
Qoraqalpog'iston Respublikasi	112,7	109,2	99,9	96,4	Республика Каракалпакстан
viloyatlar:					области:
Andijon	105,9	105,9	99,4	106,1	Андижанская
Buxoro	107,1	109,1	101,2	99,1	Бухарская
Jizzax	104,5	104,7	99,3	93,1	Джизакская
Qashqadaryo	105,2	105,0	99,7	88,9	Кашкадарьинская
Navoiy	106,9	105,0	101,1	97,4	Навийская
Namangan	104,6	106,2	101,4	100,2	Наманганская
Samarqand	107,5	109,5	100,0	86,4	Самаркандская
Surxondaryo	106,3	103,2	104,6	92,4	Сурхандарьинская
Sirdaryo	104,1	104,7	87,5	92,1	Сырдарьинская
Toshkent	100,6	98,9	88,8	95,5	Ташкентская
Farg'ona	105,1	105,3	94,5	108,4	Ферганская
Xorazm	104,7	107,6	97,6	88,3	Хорезмская

Davomi

Продолжение

	<i>Chorvachilik</i>				
	<i>Животноводство</i>				
	2015	2016	2017	2018	
O'zbekiston Respublikasi	106,9	107,0	104,1	105,7	Республика Узбекистан
Qoraqalpog'iston Respublikasi	107,4	107,5	105,8	104,7	Республика Каракалпакстан
viloyatlar:					области:
Andijon	107,1	107,2	101,0	106,6	Андижанская
Buxoro	107,1	107,6	106,1	107,5	Бухарская
Jizzax	108,3	107,5	106,2	104,6	Джиззакская
Qashqadaryo	106,7	107,7	105,9	103,0	Кашкардарьинская
Navoiy	106,4	106,8	104,8	105,7	Навоийская
Namangan	108,7	109,3	105,9	105,2	Наманганская
Samarqand	106,5	106,7	101,0	107,9	Самаркандская
Surxondaryo	106,3	106,9	104,5	103,9	Сурхандарьинская
Sirdaryo	107,6	107,7	101,5	103,9	Сырдарьинская
Toshkent	106,2	105,4	105,0	102,3	Ташкентская
Farg'ona	106,6	106,3	100,5	111,6	Ферганская
Xorazm	106,2	106,3	105,3	108,1	Хорезмская

**Qishloq xo'jaligi ishlab chiqarishi bilan shug'ullanuvchi
yerdan foydalanuvchilar ixtiyorida bo'lgan yerlar tarkibi ¹⁾**
(2019 yilning 1 yanvar holatiga; ming gektar)

**Структура земельной площади, используемая
землепользователями, занимающимися
сельскохозяйственным производством ¹⁾**
(на 1 января 2019 года; тыс. гектаров)

	Umumiy yer may- doni	Shundan:			
		Из них земли:			
	Общая земель- ная площадь	qishloq xo'jaligi yerlari площадь сельскогохо- зяйствен- ных угодий	tomorqa sifatida foydalaniladigan yerlar, bog' va tomorqa yer maydonlari приусадебное землепользо- вание, садовые и огородные земельные участки	boshqalar (o'rmon- zor va boshqalar) прочие (лесные насажде- ния и дру- гие)	
O'zbekiston Respublikasi	20 236,3	15 475,9	619,3	4 141,1	Республика Узбекистан
Qoraqalpog'iston Respublikasi	3 206,1	2 141,7	35,8	1 028,6	Республика Каракалпақстан
viloyatlar:					области:
Andijon	364,6	250,8	41,1	72,7	Андижанская
Buxoro	3 384,1	2 506,7	57,3	820,1	Бухарская
Jizzax	1 400,3	1 138,9	28,5	232,9	Джизакская
Qashqadaryo	2 337,3	1 956,3	74,8	306,2	Кашкадарьинская
Navoiy	4 102,1	3 594,8	18,7	488,6	Навоийская
Namangan	492,1	280,7	40,0	171,4	Наманганская
Samarqand	1 476,5	1 201,7	79,5	195,3	Самаркандская
Surxondaryo	1 358,4	1 001,2	58,8	298,4	Сурхандарьинская
Sirdaryo	370,3	281,8	17,3	71,2	Сырдарьинская
Toshkent	774,6	578,1	53,7	142,8	Ташкентская
Farg'ona	561,1	313,8	65,0	182,3	Ферганская
Xorazm	408,7	229,3	48,8	130,6	Хорезмская
Toshkent sh.	0,1	0,1	-	-	г.Ташкент

¹⁾ Yergeodezkadastr davlat qo'mitasi ma'lumoti / Данные Госкомземгеодезкадастра

**Qishloq xo'jaligi ishlab chiqarishi bilan shug'ullanuvchi
yerdan foydalanuvchilar ixtiyorida bo'lgan qishloq xo'jaligi
va haydaladigan yerlar ¹⁾
(1 yanvar holatiga; ming gektar)**

**Площади сельскохозяйственных угодий и пашни,
используемые землепользователями, занимающимися
сельскохозяйственным производством ¹⁾
(на 1 января; тыс. гектаров)**

	<i>Qishloq xo'jalik yerlari</i>				
	<i>Сельскохозяйственные угодья</i>				
	2016	2017	2018	2019	
O'zbekiston Respublikasi	15 591,4	15 483,4	15 543,7	15 475,9	Республика Узбекистан
Qoraqalpog'iston Respublikasi	2 088,6	1 985,6	2 142,2	2 141,7	Республика Каракалпакстан
viloyatlar:					области:
Andijon	254,6	254,5	251,4	250,8	Андижанская
Buxoro	2 551,7	2 550,0	2 543,8	2 506,7	Бухарская
Jizzax	1 183,3	1 183,0	1 160,0	1 138,9	Джизакская
Qashqadaryo	1 984,8	1 984,5	1 956,8	1 956,3	Кашкардарьинская
Navoiy	3 596,4	3 596,2	3 588,6	3 594,8	Навийская
Namangan	284,1	283,5	282,8	280,7	Наманганская
Samarqand	1 227,9	1 227,3	1 203,0	1 201,7	Самаркандская
Surxondaryo	1 009,6	1 009,5	1 008,7	1 001,2	Сурхандарьинская
Sirdaryo	285,0	284,4	283,7	281,8	Сырдарьинская
Toshkent	580,3	580,1	579,1	578,1	Ташкентская
Farg'ona	314,8	314,7	314,0	313,8	Ферганская
Xorazm	229,9	229,7	229,5	229,3	Хорезмская
Toshkent sh.	0,4	0,4	0,1	0,1	г. Ташкент

¹⁾ Yergeodezkadastr davlat qo'mitasi ma'lumoti / Данные Госкомземгеодезкадастра

Davomi

Продолжение

	<i>Shu jumladan haydalanadigan yerlar</i>				
	<i>В том числе пашня</i>				
	<i>2016</i>	<i>2017</i>	<i>2018</i>	<i>2019</i>	
O'zbekiston Respublikasi	4 020,7	4 014,8	3 999,0	3 988,5	Республика Узбекистан
Qoraqalpog'iston Respublikasi	416,7	416,4	415,6	415,0	Республика Каракалпақстан
viloyatlar:					области:
Andijon	202,6	202,1	201,4	201,1	Андижанская
Buxoro	200,5	200,9	199,3	199,1	Бухарская
Jizzax	479,6	479,1	477,7	479,5	Джизакская
Qashqadaryo	675,6	675,6	675,4	673,2	Кашкадарьинская
Navoiy	110,2	110,5	109,3	108,2	Навийская
Namangan	191,7	191,1	190,0	187,9	Наманганская
Samarqand	434,0	430,8	425,4	425,6	Самаркандская
Surxondaryo	279,1	278,7	278,1	277,1	Сурхандарьинская
Sirdaryo	248,6	248,3	248,0	246,3	Сырдарьинская
Toshkent	329,7	329,1	327,7	324,8	Ташкентская
Farg'ona	247,1	247,1	246,9	246,8	Ферганская
Xorazm	204,9	204,7	204,1	203,8	Хорезмская
Toshkent sh.	0,4	0,4	0,1	0,1	г.Ташкент

**Qishloq xo'jaligi ishlab chiqarishi bilan shug'ullanuvchi
yerdan foydalanuvchilar ixtiyorida bo'lgan sug'oriladigan
qishloq xo'jaligi yerlari
(1 yanvar holatiga; ming gektar)**

**Площадь орошаемых угодий, используемых
землепользователями, занимающимися
сельскохозяйственным производством
(на 1 января; тыс. гектаров)**

	2016	2017	2018	2019	
O'zbekiston Respublikasi	3 712,1	3 708,8	3 702,4	3 694,6	Республика Узбекистан
Qoraqalpog'iston Respublikasi	470,7	468,5	467,1	466,5	Республика Каракалпакстан
viloyatlar:					области:
Andijon	233,5	233,4	232,5	232,0	Андижанская
Buxoro	226,4	226,4	226,0	226,0	Бухарская
Jizzax	276,5	276,3	275,8	274,4	Джизакская
Qashqadaryo	458,0	457,9	457,5	457,3	Кашкадарьинская
Navoiy	107,0	107,0	106,9	107,0	Навоийская
Namangan	234,7	235,1	234,5	233,5	Наманганская
Samarqand	309,5	309,3	309,4	308,5	Самаркандская
Surxondaryo	270,2	270,1	269,9	269,6	Сурхандарьинская
Sirdaryo	265,9	265,5	264,9	263,1	Сырдарьинская
Toshkent	339,1	338,9	338,7	337,9	Ташкентская
Farg'ona	299,3	299,3	298,5	298,3	Ферганская
Xorazm	220,9	220,7	220,6	220,4	Хорезмская
Toshkent sh.	0,4	0,4	0,1	0,1	г. Ташкент

Davomi

Продолжение

	<i>Sug'oriladigan yerlarning qishloq xo'jaligi yerlaridagi ulushi, foizda</i>				
	<i>Доля орошаемых земель в общей площади сельскохозяйственных угодий, в процентах</i>				
	2016	2017	2018	2019	
O'zbekiston Respublikasi	23,8	24,0	23,8	23,9	Республика Узбекистан
Qoraqalpog'iston Respublikasi	22,5	23,6	21,8	21,8	Республика Каракалпакстан
viloyatlar:					области:
Andijon	91,7	91,7	92,5	92,5	Андижанская
Buxoro	8,9	8,9	8,9	9,0	Бухарская
Jizzax	23,4	23,4	23,8	24,1	Джизакская
Qashqadaryo	23,1	23,1	23,4	23,4	Канкадарьинская
Navoiy	3,0	3,0	3,0	3,0	Навоийская
Namangan	82,6	82,9	82,9	83,2	Наманганская
Samarqand	25,2	25,2	25,7	25,7	Самаркандская
Surxondaryo	26,8	26,8	26,8	26,9	Сурхандарьинская
Sirdaryo	93,3	93,4	93,4	93,4	Сырдарьинская
Toshkent	58,4	58,4	58,5	58,5	Ташкентская
Farg'ona	95,1	95,1	95,1	95,1	Ферганская
Xorazm	96,1	96,1	96,1	96,1	Хорезмская
Toshkent sh.	100,0	100,0	100,0	100,0	г.Ташкент

Qishloq xo'jaligi ekinlari ekilgan jami maydon
(ming gektar)

Посеянные площади всех сельскохозяйственных культур
(тыс. гектаров)

	<i>Barcha toifadagi xo'jaliklar</i>				
	<i>Все категории хозяйства</i>				
	<i>2015</i>	<i>2016</i>	<i>2017</i>	<i>2018</i>	
O'zbekiston Respublikasi	3 694,2	3 706,7	3 474,5	3 396,0	Республика Узбекистан
Qoraqalpog'iston Respublikasi	251,6	256,3	264,4	232,2	Республика Каракалпакстан
viloyatlar:					области:
Andijon	229,9	230,0	218,8	218,7	Андижанская
Buxoro	240,7	240,8	239,6	237,7	Бухарская
Jizzax	398,1	401,1	356,4	366,7	Джизакская
Qashqadaryo	493,9	493,9	472,8	463,1	Кашкадарьинская
Navoiy	102,8	103,6	96,8	95,1	Навийская
Namangan	224,5	225,0	202,0	192,5	Наманганская
Samarqand	360,2	359,0	351,3	351,8	Самаркандская
Surxondaryo	284,3	285,0	267,4	259,8	Сурхандарьинская
Sirdaryo	232,8	232,9	214,6	207,3	Сырдарьинская
Toshkent	353,3	353,5	299,9	304,7	Ташкентская
Farg'ona	289,6	288,8	271,4	256,3	Ферганская
Xorazm	232,5	236,8	219,1	210,1	Хорезмская

Davomi

Продолжение

	<i>Fermer xo'jaliklari</i> <i>Фермерские хозяйства</i>				
	2015	2016	2017	2018	
O'zbekiston Respublikasi	3 129,1	3 137,8	2 911,4	2 773,9	Республика Узбекистан
Qoraqalpog'iston Respublikasi	213,5	217,0	225,4	192,8	Республика Каракалпакстан
viloyatlar:					области:
Andijon	196,4	196,5	187,0	185,8	Андижанская
Buxoro	199,5	199,5	197,6	187,8	Бухарская
Jizzax	363,2	365,9	317,8	323,0	Джизакская
Qashqadaryo	411,0	411,3	390,1	376,3	Кашкардарьинская
Navoiy	79,6	79,7	74,8	73,7	Навийская
Namangan	192,4	192,2	169,1	162,0	Наманганская
Samarqand	299,4	297,4	289,5	284,1	Самаркандская
Surxondaryo	236,1	236,2	217,9	192,4	Сурхандарьинская
Sirdaryo	210,9	210,9	191,4	169,5	Сырдарьинская
Toshkent	297,3	297,0	248,7	247,6	Ташкентская
Farg'ona	243,1	242,3	226,6	212,1	Ферганская
Xorazm	186,7	191,9	175,5	166,8	Хорезмская

Davomi

Продолжение

	<i>Dehqon (shaxsiy yordamchi) xo'jaliklari</i> <i>Дехканские (личные подсобные) хозяйства</i>				
	2015	2016	2017	2018	
O'zbekiston Respublikasi	477,1	480,2	472,5	472,9	Республика Узбекистан
Qoraqalpog'iston Respublikasi	31,5	31,8	32,3	33,0	Республика Каракалпакстан
viloyatlar:					области:
Andijon	28,4	28,4	28,4	27,2	Андижанская
Buxoro	39,1	39,1	39,6	39,5	Бухарская
Jizzax	24,2	24,3	24,9	24,9	Джизакская
Qashqadaryo	69,4	69,9	69,6	69,7	Кашкадарьинская
Navoiy	16,6	17,6	17,7	17,9	Навоийская
Namangan	29,8	30,6	30,2	27,5	Наманганская
Samarqand	57,6	57,6	57,6	64,8	Самаркандская
Surxondaryo	44,3	44,4	44,4	46,4	Сурхандарьинская
Sirdaryo	15,0	15,0	15,1	13,4	Сырдарьинская
Toshkent	40,8	40,9	32,2	29,4	Ташкентская
Farg'ona	41,0	41,0	41,0	40,6	Ферганская
Xorazm	39,4	39,6	39,5	38,6	Хорезмская

Davomi

Продолжение

	Qishloq xo'jaligi faoliyatini amalga oshiruvchi tashkilotlar				
	Организации, осуществляющие сельскохозяйственную деятельность				
	2015	2016	2017	2018	
O'zbekiston Respublikasi	88,0	88,7	90,6	149,2	Республика Узбекистан
Qoraqalpog'iston Respublikasi	6,6	7,5	6,7	6,4	Республика Каракалпакстан
viloyatlar:					области:
Andijon	5,1	5,1	3,4	5,7	Андижанская
Buxoro	2,1	2,2	2,4	10,4	Бухарская
Jizzax	10,7	10,9	13,7	18,8	Джиззакская
Qashqadaryo	13,5	12,7	13,1	17,1	Кашкадарьинская
Navoiy	6,6	6,3	4,3	3,5	Навоийская
Namangan	2,3	2,2	2,7	3,0	Наманганская
Samarqand	3,2	4,0	4,2	2,9	Самаркандская
Surxondaryo	3,9	4,4	5,1	21,0	Сурхандарьинская
Sirdaryo	6,9	7,0	8,1	24,4	Сырдарьинская
Toshkent	15,2	15,6	19,0	27,7	Ташкентская
Farg'ona	5,5	5,5	3,8	3,6	Ферганская
Xorazm	6,4	5,3	4,1	4,7	Хорезмская

Don ekinlari ekilgan maydon
(ming gektar)

Посеянная площадь зерновых культур
(тыс. гектаров)

	<i>Barcha toifadagi xo'jaliklar</i>				
	<i>Все категории хозяйств</i>				
	2015	2016	2017	2018	
O'zbekiston Respublikasi	1 671,1	1 689,4	1 655,6	1 643,2	Республика Узбекистан
Qoraqalpog'iston Respublikasi	104,3	107,8	110,7	85,8	Республика Каракалпақстан
viloyatlar:					области:
Andijon	95,0	94,6	90,9	89,5	Андижанская
Buxoro	92,1	92,4	91,2	80,3	Бухарская
Jizzax	206,9	219,3	212,5	237,0	Джизакская
Qashqadaryo	252,0	253,6	256,7	259,4	Кашкадарьинская
Navoiy	52,0	52,4	49,5	47,9	Навоийская
Namangan	96,6	97,3	92,0	93,3	Наманганская
Samarqand	185,1	185,0	185,8	188,3	Самаркандская
Surxondaryo	121,0	120,3	118,2	118,3	Сурхандарьинская
Sirdaryo	103,8	107,1	95,6	98,1	Сырдарьинская
Toshkent	159,7	155,5	142,2	150,1	Ташкентская
Farg'ona	127,4	125,8	129,3	122,0	Ферганская
Xorazm	75,2	78,3	81,0	73,2	Хорезмская

Davomi

Продолжение

	<i>Fermer xo'jaliklari</i> <i>Фермерские хозяйства</i>				
	2015	2016	2017	2018	
O'zbekiston Respublikasi	1 423,6	1 442,4	1 410,7	1 398,7	Республика Узбекистан
Qoraqalpog'iston Respublikasi	87,2	90,4	94,2	70,5	Республика Каракалпакстан
viloyatlar:					области:
Andijon	84,8	85,0	82,4	82,5	Андижанская
Buxoro	65,2	65,4	64,3	62,6	Бухарская
Jizzax	194,3	206,2	195,9	217,0	Джизакская
Qashqadaryo	203,0	205,1	208,6	209,6	Кашкадарьинская
Navoiy	40,8	40,8	37,7	37,4	Навоийская
Namangan	82,9	83,2	78,3	80,4	Наманганская
Samarqand	156,7	155,9	158,0	165,1	Самаркандская
Surxondaryo	101,3	100,8	100,8	92,0	Сурхандарьинская
Sirdaryo	95,3	98,2	86,7	86,3	Сырдарьинская
Toshkent	147,9	143,6	128,9	132,5	Ташкентская
Farg'ona	110,9	111,1	116,0	110,7	Ферганская
Xorazm	53,3	56,7	58,9	52,1	Хорезмская

Davomi

Продолжение

	<i>Dehqon (shaxsiy yordamchi) xo'jaliklari</i> <i>Дехканские (личные подсобные) хозяйства</i>				
	2015	2016	2017	2018	
O'zbekiston Respublikasi	211,8	210,6	201,7	179,4	Республика Узбекистан
Qoraqalpog'iston Respublikasi	13,5	13,4	12,8	12,4	Республика Каракалпакстан
viloyatlar:					области:
Andijon	8,7	8,2	7,2	3,9	Андижанская
Buxoro	26,4	26,4	25,9	16,4	Бухарская
Jizzax	6,6	6,6	6,7	6,5	Джизакская
Qashqadaryo	43,0	43,2	42,6	42,8	Кашкадарьинская
Navoiy	8,8	9,5	9,8	8,7	Навийская
Namangan	12,7	13,2	12,6	11,5	Наманганская
Samarqand	26,1	26,2	25,4	21,7	Самаркандская
Surxondaryo	18,3	18,0	15,9	17,3	Сурхандарьинская
Sirdaryo	6,2	6,2	6,1	4,8	Сырдарьинская
Toshkent	6,6	6,6	5,2	4,8	Ташкентская
Farg'ona	14,8	13,0	11,2	9,4	Ферганская
Xorazm	20,1	20,1	20,3	19,2	Хорезмская

Davomi

Продолжение

	<i>Qishloq xo'jaligi faoliyatini amalga oshiruvchi tashkilotlar</i>				
	<i>Организации, осуществляющие сельскохозяйственную деятельность</i>				
	2015	2016	2017	2018	
O'zbekiston Respublikasi	35,7	36,4	43,2	65,1	Республика Узбекистан
Qoraqalpog'iston Respublikasi	3,6	4,0	3,7	2,9	Республика Каракалпакстан
viloyatlar:					области:
Andijon	1,5	1,4	1,3	3,1	Андижанская
Buxoro	0,5	0,6	1,0	1,3	Бухарская
Jizzax	6,0	6,5	9,9	13,5	Джизакская
Qashqadaryo	6,0	5,3	5,5	7,0	Кашкадарьинская
Navoiy	2,4	2,1	2,0	1,8	Навоийская
Namangan	1,0	0,9	1,1	1,4	Наманганская
Samarqand	2,3	2,9	2,4	1,5	Самаркандская
Surxondaryo	1,4	1,5	1,5	9,0	Сурхандарьинская
Sirdaryo	2,3	2,7	2,8	7,0	Сырдарьинская
Toshkent	5,2	5,3	8,1	12,8	Ташкентская
Farg'ona	1,7	1,7	2,1	1,9	* Ферганская
Xorazm	1,8	1,5	1,8	1,9	Хорезмская

Bug'doy ekilgan maydon
(ming gektar)

Посеянная площадь пшеницы
(тыс. гектаров)

	<i>Barcha toifadagi xo'jaliklar</i>				
	<i>Все категории хозяйств</i>				
	<i>2015</i>	<i>2016</i>	<i>2017</i>	<i>2018</i>	
O'zbekiston Respublikasi	1 445,9	1 446,1	1 411,1	1 386,3	Республика Узбекистан
Qoraqalpog'iston Respublikasi	64,3	64,4	64,3	63,0	Республика Каракалпакстан
viloyatlar:					области:
Andijon	86,4	84,9	82,5	78,5	Андижанская
Buxoro	91,6	91,7	90,5	79,2	Бухарская
Jizzax	139,7	148,1	138,3	138,1	Джизакская
Qashqadaryo	226,4	226,3	229,1	237,0	Кашкардарьинская
Navoiy	50,1	50,2	46,8	44,7	Навоийская
Namangan	90,0	89,7	85,0	86,9	Наманганская
Samarqand	174,8	172,1	170,2	167,1	Самаркандская
Surxondaryo	118,5	117,5	114,3	111,0	Сурхандарьинская
Sirdaryo	94,5	97,1	90,1	87,3	Сырдарьинская
Toshkent	133,5	129,0	120,9	125,1	Ташкентская
Farg'ona	123,8	120,7	124,5	116,3	Ферганская
Xorazm	52,3	54,4	54,6	52,1	Хорезмская

Davomi

Продолжение

	<i>Fermer xo'jaliklari</i> <i>Фермерские хозяйства</i>				
	2015	2016	2017	2018	
O'zbekiston Respublikasi	1 252,4	1 255,3	1 225,2	1 213,4	Республика Узбекистан
Qoraqalpog'iston Respublikasi	52,5	52,9	53,1	52,3	Республика Каракалпакстан
viloyatlar:					области:
Andijon	79,4	79,5	78,6	76,9	Андижанская
Buxoro	65,2	65,3	64,3	62,5	Бухарская
Jizzax	132,7	140,6	127,1	127,2	Джизакская
Qashqadaryo	190,3	190,3	193,5	200,7	Кашкадарьинская
Navoiy	40,2	40,2	37,1	36,4	Навийская
Namangan	79,2	79,0	74,9	77,8	Наманганская
Samarqand	149,4	146,2	146,0	148,4	Самаркандская
Surxondaryo	100,0	99,5	99,2	90,3	Сурхандарьинская
Sirdaryo	88,8	91,2	84,4	80,5	Сырдарьинская
Toshkent	129,9	125,2	115,4	116,3	Ташкентская
Farg'ona	109,8	108,5	114,4	108,8	Ферганская
Xorazm	35,0	36,9	37,2	35,3	Хорезмская

Davomi

Продолжение

	<i>Dehqon (shaxsiy yordamchi) xo'jaliklari</i> <i>Дехканские (личные подсобные) хозяйства</i>				
	2015	2016	2017	2018	
O'zbekiston Respublikasi	172,7	169,6	160,6	135,1	Республика Узбекистан
Qoraqalpog'iston Respublikasi	11,0	10,9	10,5	9,9	Республика Каракалпакстан
viloyatlar:					области:
Andijon	6,0	4,5	3,1	-	Андижанская
Buxoro	26,0	25,9	25,4	15,8	Бухарская
Jizzax	4,4	4,3	4,4	4,1	Джизакская
Qashqadaryo	32,5	32,8	32,5	32,4	Кашкадарьинская
Navoiy	7,8	8,4	8,1	6,9	Навоийская
Namangan	10,0	9,9	9,4	8,4	Наманганская
Samarqand	23,6	23,6	22,8	17,8	Самаркандская
Surxondaryo	17,1	16,6	13,9	14,5	Сурхандарьинская
Sirdaryo	4,3	4,3	4,3	2,3	Сырдарьинская
Toshkent	0,6	0,7	0,6	0,5	Ташкентская
Farg'ona	12,6	10,8	8,6	6,2	Ферганская
Xorazm	16,8	16,9	17,0	16,3	Хорезмская

Davomt

Продолжение

	<i>Qishloq xo'jaligi faoliyatini amalga oshiruvchi tashkilotlar</i>				
	<i>Организации, осуществляющие сельскохозяйственную деятельность</i>				
	2015	2016	2017	2018	
O'zbekiston Respublikasi	20,8	21,2	25,3	37,8	Республика Узбекистан
Qoraqalpog'iston Respublikasi	0,8	0,6	0,7	0,8	Республика Каракалпақстан
viloyatlar:					области:
Andijon	1,0	0,9	0,8	1,6	Андижанская
Buxoro	0,4	0,5	0,8	0,9	Бухарская
Jizzax	2,6	3,2	6,8	6,8	Джизакская
Qashqadaryo	3,6	3,2	3,1	3,9	Кашкадарьинская
Navoiy	2,1	1,6	1,6	1,4	Навоийская
Namangan	0,8	0,8	0,7	0,7	Наманганская
Samarqand	1,8	2,3	1,4	0,9	Самаркандская
Surxondaryo	1,4	1,4	1,2	6,2	Сурхондарьинская
Sirdaryo	1,4	1,6	1,4	4,5	Сырдарьинская
Toshkent	3,0	3,1	4,9	8,3	Ташкентская
Farg'ona	1,4	1,4	1,5	1,3	Ферганская
Xorazm	0,5	0,6	0,4	0,5	Хорезмская

Пахта ekilgan maydon
(ming gektar)

Посеянная площадь хлопчатника
(тыс. гектаров)

	<i>Barcha toifadagi xo'jaliklar</i>				
	<i>Все категории хозяйств</i>				
	2015	2016	2017	2018	
O'zbekiston Respublikasi	1 298,1	1 265,1	1 201,2	1 108,2	Республика Узбекистан
Qoraqalpog'iston Respublikasi	95,9	94,4	94,0	88,6	Республика Каракалпакстан
viloyatlar:					области:
Andijon	93,4	91,4	89,3	81,6	Андижанская
Buxoro	110,3	108,0	106,2	104,5	Бухарская
Jizzax	101,8	99,7	90,3	81,7	Джизакская
Qashqadaryo	164,7	160,5	153,4	144,8	Кашкардарьинская
Navoiy	35,8	35,2	34,5	33,3	Навийская
Namangan	82,6	80,9	76,4	68,9	Наманганская
Samarqand	93,0	89,8	87,6	82,3	Самаркандская
Surxondaryo	119,6	117,1	94,5	79,6	Сурхандарьинская
Sirdaryo	106,8	101,4	96,7	81,2	Сырдарьинская
Toshkent	94,4	89,2	84,1	83,6	Ташкентская
Farg'ona	100,1	98,0	98,3	86,6	Ферганская
Xorazm	99,7	99,5	95,9	91,5	Хорезмская

Davomi

Продолжение

	<i>Fermer xo'jaliklari</i> <i>Фермерские хозяйства</i>				
	2015	2016	2017	2018	
O'zbekiston Respublikasi	1 285,8	1 255,6	1 192,1	1 068,7	Республика Узбекистан
Qoraqalpog'iston Respublikasi	95,4	94,1	93,7	88,3	Республика Каракалпакстан
viloyatlar:					области:
Andijon	92,6	90,9	88,9	81,2	Андижанская
Buxoro	109,8	107,7	105,7	96,2	Бухарская
Jizzax	101,5	99,4	90,0	80,5	Джизакская
Qashqadaryo	163,0	159,1	151,4	142,5	Кашкадарьинская
Navoiy	35,4	34,8	34,0	33,0	Навоийская
Namangan	81,9	80,3	75,8	68,4	Наманганская
Samarqand	92,6	89,5	87,2	82,1	Самаркандская
Surxondaryo	118,4	116,1	93,4	71,1	Сурхандарьинская
Sirdaryo	104,3	99,2	95,8	67,8	Сырдарьинская
Toshkent	93,8	88,7	83,4	80,7	Ташкентская
Farg'ona	99,6	97,5	97,9	86,2	Ферганская
Xorazm	97,5	98,3	94,9	90,7	Хорезмская

Davomi

Продолжение

	<i>Qishloq xo'jaligi faoliyatini amalga oshiruvchi tashkilotlar</i>				
	<i>Организации, осуществляющие сельскохозяйственную деятельность</i>				
	2015	2016	2017	2018	
O'zbekiston Respublikasi	12,3	9,5	9,1	39,5	Республика Узбекистан
Qoraqalpog'iston Respublikasi	0,5	0,3	0,3	0,3	Республика Каракалпакстан
viloyatlar:					области:
Andijon	0,8	0,5	0,4	0,4	Андижанская
Buxoro	0,5	0,3	0,5	8,3	Бухарская
Jizzax	0,3	0,3	0,3	1,2	Джизакская
Qashqadaryo	1,7	1,4	2,0	2,3	Кашкадарьинская
Navoiy	0,4	0,4	0,5	0,3	Навоийская
Namangan	0,7	0,6	0,6	0,5	Наманганская
Samarqand	0,4	0,3	0,4	0,2	Самаркандская
Surxondaryo	1,2	1,0	1,1	8,5	Сурхандарьинская
Sirdaryo	2,5	2,2	0,9	13,4	Сырдарьинская
Toshkent	0,6	0,5	0,7	2,9	Ташкентская
Farg'ona	0,5	0,5	0,4	0,4	Ферганская
Xorazm	2,2	1,2	1,0	0,8	Хорезмская

Kartoshka ekilgan maydon
(ming gektar)

Посеянная площадь картофеля
(тыс. гектаров)

	<i>Barcha toifadagi xo'jaliklar</i>				
	<i>Все категории хозяйства</i>				
	2015	2016	2017	2018	
O'zbekiston Respublikasi	80,6	84,6	78,8	86,8	Республика Узбекистан
Qoraqalpog'iston Respublikasi	4,2	4,4	4,8	5,1	Республика Каракалпакстан
viloyatlar:					области:
Andijon	6,7	7,0	6,9	8,0	Андижанская
Buxoro	4,1	4,1	4,3	5,6	Бухарская
Jizzax	1,8	1,9	1,6	2,0	Джизакская
Qashqadaryo	7,7	7,8	6,6	6,8	Кашкадарьинская
Navoiy	1,7	1,8	2,0	2,2	Навоийская
Namangan	7,0	7,2	5,6	5,7	Наманганская
Samarqand	11,9	13,0	12,9	16,2	Самаркандская
Surxondaryo	9,1	9,7	9,9	10,3	Сурхандарьинская
Sirdaryo	2,0	2,0	2,0	1,9	Сырдарьинская
Toshkent	9,0	10,1	7,4	7,7	Ташкентская
Farg'ona	9,7	9,8	9,9	10,5	Ферганская
Xorazm	5,7	5,8	4,9	4,8	Хорезмская

Davomi

Продолжение

	<i>Fermer xo'jaliklari</i> <i>Фермерские хозяйства</i>				
	2015	2016	2017	2018	
O'zbekiston Respublikasi	15,3	18,1	9,6	12,5	Республика Узбекистан
Qoraqalpog'iston Respublikasi	1,6	1,7	1,6	1,8	Республика Каракалпақстан
viloyatlar:					области:
Andijon	0,9	1,0	0,8	1,3	Андижанская
Buxoro	0,5	0,6	0,6	0,8	Бухарская
Jizzax	0,5	0,5	0,2	0,4	Джиззакская
Qashqadaryo	2,5	2,5	1,0	1,2	Кашкадарьинская
Navoiy	0,2	0,2	0,2	0,2	Навоийская
Namangan	2,1	2,3	0,6	0,6	Наманганская
Samarqand	2,1	3,2	3,2	3,0	Самаркандская
Surxondaryo	0,1	0,5	0,0	0,2	Сурхандарьинская
Sirdaryo	0,1	0,1	0,0	0,2	Сырдарьинская
Toshkent	2,2	3,4	0,9	1,5	Ташкентская
Farg'ona	1,3	0,9	0,2	0,6	Ферганская
Xorazm	1,2	1,2	0,3	0,7	Хорезмская

Davomi

Продолжение

	<i>Dehqon (shaxsiy yordamchi) xo'jaliklari</i> <i>Дехканские (личные подсобные) хозяйства</i>				
	2015	2016	2017	2018	
O'zbekiston Respublikasi	64,4	65,7	68,1	73,1	Республика Узбекистан
Qoraqalpog'iston Respublikasi	2,5	2,6	3,1	3,2	Республика Каракалпакстан
viloyatlar:					области:
Andijon	5,7	5,9	6,1	6,6	Андижанская
Buxoro	3,6	3,5	3,7	4,8	Бухарская
Jizzax	1,3	1,4	1,4	1,5	Джизакская
Qashqadaryo	5,1	5,2	5,5	5,5	Кашкадарьинская
Navoiy	1,5	1,6	1,7	2,0	Навийская
Namangan	4,9	4,9	5,0	5,1	Наманганская
Samarqand	9,8	9,8	9,7	13,1	Самаркандская
Surxondaryo	9,0	9,2	9,9	9,9	Сурхандарьинская
Sirdaryo	1,9	1,9	2,0	1,7	Сырдарьинская
Toshkent	6,6	6,5	6,0	6,0	Ташкентская
Farg'ona	8,0	8,6	9,4	9,6	Ферганская
Xorazm	4,5	4,6	4,6	4,1	Хорезмская

Davomi

Продолжение

	<i>Qishloq xo'jaligi faoliyatini amalga oshiruvchi tashkilotlar</i>				
	<i>Организации, осуществляющие сельскохозяйственную деятельность</i>				
	2015	2016	2017	2018	
O'zbekiston Respublikasi	0,9	0,8	1,1	1,2	Республика Узбекистан
Qoraqalpog'iston Respublikasi	0,1	0,1	0,1	0,1	Республика Каракалпакстан
viloyatlar:					области:
Andijon	0,1	0,1	0,0	0,1	Андижанская
Buxoro	0,0	0,0	0,0	0,0	Бухарская
Jizzax	0,0	0,0	0,0	0,1	Джизакская
Qashqadaryo	0,1	0,1	0,1	0,1	Кашкарарьинская
Navoiy	0,0	0,0	0,1	0,0	Навийская
Namangan	0,0	0,0	0,0	0,0	Наманганская
Samarqand	0,0	0,0	0,0	0,1	Самаркандская
Surxondaryo	0,0	0,0	0,0	0,2	Сурхандарьинская
Sirdaryo	0,0	0,0	-	-	Сырдарьинская
Toshkent	0,2	0,2	0,5	0,2	Ташкентская
Farg'ona	0,4	0,3	0,3	0,3	Ферганская
Xorazm	0,0	0,0	0,0	0,0	Хорезмская

Sabzavotlar ekilgan maydon
(ming gektar)

Посеянная площадь овощей
(тыс. гектаров)

	<i>Barcha toifadagi xo'jaliklar</i>				
	<i>Все категории хозяйств</i>				
	<i>2015</i>	<i>2016</i>	<i>2017</i>	<i>2018</i>	
O'zbekiston Respublikasi	194,0	206,0	189,7	219,0	Республика Узбекистан
Qoraqalpog'iston Respublikasi	10,5	10,9	11,3	14,1	Республика Каракалпакстан
viloyatlar:					области:
Andijon	18,7	19,4	17,8	20,3	Андижанская
Buxoro	8,6	9,5	10,4	16,1	Бухарская
Jizzax	8,3	8,8	8,4	9,8	Джизакская
Qashqadaryo	16,5	17,2	15,8	19,5	Кашкардарьинская
Navoiy	3,8	4,1	4,2	5,0	Навоийская
Namangan	14,4	15,1	14,5	11,5	Наманганская
Samarqand	27,9	29,9	29,1	36,2	Самаркандская
Surxondaryo	13,3	15,1	14,6	18,4	Сурхандарьинская
Sirdaryo	4,4	4,5	4,3	5,8	Сырдарьинская
Toshkent	33,3	36,8	26,0	25,6	Ташкентская
Farg'ona	19,4	19,5	20,2	22,7	Ферганская
Xorazm	14,9	15,2	13,1	14,0	Хорезмская

Davomi

Продолжение

	<i>Fermer xo'jaliklari</i> <i>Фермерские хозяйства</i>				
	2015	2016	2017	2018	
O'zbekiston Respublikasi	66,5	75,3	55,0	60,9	Республика Узбекистан
Qoraqalpog'iston Respublikasi	3,9	4,0	4,0	6,0	Республика Каракалпакстан
viloyatlar:					области:
Andijon	6,4	6,7	4,8	5,2	Андижанская
Buxoro	2,6	3,4	3,9	4,7	Бухарская
Jizzax	3,1	3,4	2,4	3,1	Джизакская
Qashqadaryo	6,6	7,3	5,2	5,8	Кашкарларинская
Navoiy	0,9	1,1	0,5	0,6	Навийская
Namangan	4,3	4,9	3,9	1,9	Наманганская
Samarqand	15,7	17,5	15,4	13,2	Самаркандская
Surxondaryo	0,8	2,1	0,2	3,0	Сурхандаринская
Sirdaryo	0,9	0,9	0,7	1,8	Сырдаринская
Toshkent	13,4	16,6	9,0	9,6	Ташкентская
Farg'ona	2,5	1,9	1,7	2,8	Ферганская
Xorazm	5,4	5,5	3,3	3,2	Хорезмская

Davomi

Продолжение

	<i>Dehqon (shaxsiy yordamchi) xo'jaliklari</i> <i>Дехканские (личные подсобные) хозяйства</i>				
	2015	2016	2017	2018	
O'zbekiston Respublikasi	125,0	127,4	129,8	150,5	Республика Узбекистан
Qoraqalpog'iston Respublikasi	6,3	6,5	7,0	7,9	Республика Каракалпакстан
viloyatlar:					области:
Andijon	11,9	12,3	12,9	14,8	Андижанская
Buxoro	6,0	6,0	6,4	11,3	Бухарская
Jizzax	5,1	5,3	5,4	6,1	Джизакская
Qashqadaryo	9,7	9,7	10,4	11,2	Кашкадарьинская
Navoiy	2,8	2,9	3,6	4,3	Навийская
Namangan	9,9	10,0	10,2	9,2	Наманганская
Samarqand	12,1	12,2	12,8	22,4	Самаркандская
Surxondaryo	12,4	12,5	13,7	14,7	Сурхандарьинская
Sirdaryo	3,4	3,5	3,6	3,9	Сырдарьинская
Toshkent	19,1	19,4	15,6	14,2	Ташкентская
Farg'ona	16,9	17,5	18,5	19,8	Ферганская
Xorazm	9,4	9,6	9,7	10,7	Хорезмская

Davomi

Продолжение

	<i>Qishloq xo'jaligi faoliyatini amalga oshiruvchi tashkilotlar</i>				
	<i>Организации, осуществляющие сельскохозяйственную деятельность</i>				
	2015	2016	2017	2018	
O'zbekiston Respublikasi	2,5	3,3	4,9	7,6	Республика Узбекистан
Qoraqalpog'iston Respublikasi	0,3	0,4	0,3	0,2	Республика Каракалпакстан
viloyatlar:					области:
Andijon	0,4	0,4	0,1	0,3	Андижанская
Buxoro	0,0	0,1	0,1	0,1	Бухарская
Jizzax	0,1	0,1	0,6	0,6	Джизакская
Qashqadaryo	0,2	0,2	0,2	2,5	Кашкардарьинская
Navoiy	0,1	0,1	0,1	0,1	Навоийская
Namangan	0,2	0,2	0,4	0,4	Наманганская
Samarqand	0,1	0,2	0,9	0,6	Самаркандская
Surxondaryo	0,1	0,5	0,7	0,7	Сурхандарьинская
Sirdaryo	0,1	0,1	0,0	0,1	Сырдарьинская
Toshkent	0,8	0,8	1,4	1,8	Ташкентская
Farg'ona	0,0	0,1	0,0	0,1	Ферганская
Xorazm	0,1	0,1	0,1	0,1	Хорезмская

Oziqbop poliz ekilgan maydon
(ming gektar)

Посеянная площадь бахчей продовольственных
(тыс. гектаров)

	<i>Barcha toifadagi xo'jaliklar</i>				
	<i>Все категории хозяйств</i>				
	2015	2016	2017	2018	
O'zbekiston Respublikasi	52,0	58,8	52,3	52,6	Республика Узбекистан
Qoraqalpog'iston Respublikasi	9,2	10,6	12,3	10,1	Республика Каракалпакстан
viloyatlar:					области:
Andijon	1,9	2,2	2,0	1,8	Андижанская
Buxoro	1,9	2,1	2,2	2,9	Бухарская
Jizzax	5,7	5,8	6,9	9,6	Джизакская
Qashqadaryo	6,8	7,2	6,3	5,9	Кашкадарьинская
Navoiy	1,5	1,6	1,3	1,3	Навоийская
Namangan	2,3	2,3	1,9	1,7	Наманганская
Samarqand	2,5	3,0	2,5	2,7	Самаркандская
Surxondaryo	3,1	3,4	2,8	3,0	Сурхандарьинская
Sirdaryo	3,2	5,9	3,3	4,2	Сырдарьинская
Toshkent	4,5	4,9	2,9	2,4	Ташкентская
Farg'ona	2,5	2,5	2,2	2,1	Ферганская
Xorazm	6,9	7,3	5,7	4,9	Хорезмская

Davomi

Продолжение

	<i>Fermer xo'jaliklari</i> <i>Фермерские хозяйства</i>				
	2015	2016	2017	2018	
O'zbekiston Respublikasi	25,5	31,7	23,4	23,4	Республика Узбекистан
Qoraqalpog'iston Respublikasi	4,0	5,2	6,4	4,3	Республика Каракалпакстан
viloyatlar:					области:
Andijon	1,0	1,3	0,8	0,7	Андижанская
Buxoro	0,7	1,0	1,0	1,3	Бухарская
Jizzax	2,6	2,7	3,3	5,2	Джиззакская
Qashqadaryo	3,9	4,3	3,5	2,9	Кашкадарьинская
Navoiy	0,5	0,6	0,3	0,3	Навоийская
Namangan	0,9	0,9	0,6	0,8	Наманганская
Samarqand	1,2	1,7	1,2	1,0	Самаркандская
Surxondaryo	1,0	1,0	0,1	0,2	Сурхандарьинская
Sirdaryo	1,3	4,0	0,8	2,2	Сырдарьинская
Toshkent	3,1	3,5	1,9	1,1	Ташкентская
Farg'ona	1,2	1,1	0,7	0,7	Ферганская
Xorazm	4,1	4,4	2,8	2,7	Хорезмская

Davoni

Продолжение

	<i>Dehqon (shaxsiy yordamchi) xo'jaliklari</i> <i>Дехканские (личные подсобные) хозяйства</i>				
	2015	2016	2017	2018	
O'zbekiston Respublikasi	25,4	25,9	26,4	26,7	Республика Узбекистан
Qoraqalpog'iston Respublikasi	5,0	5,1	5,6	5,6	Республика Каракалпакстан
viloyatlar:					области:
Andijon	0,9	0,9	1,1	0,9	Андижанская
Buxoro	1,2	1,1	1,2	1,5	Бухарская
Jizzax	3,0	3,0	3,0	3,4	Джизакская
Qashqadaryo	2,7	2,8	2,7	3,0	Кашкадарьинская
Navoiy	0,9	0,9	0,9	0,9	Навийская
Namangan	1,4	1,4	1,3	0,9	Наманганская
Samarqand	1,3	1,3	1,3	1,7	Самаркандская
Surkondaryo	2,1	2,3	2,5	2,6	Сурхандарьинская
Sirdaryo	1,7	1,7	1,7	1,5	Сырдарьинская
Toshkent	1,3	1,3	0,9	1,2	Ташкентская
Farg'ona	1,3	1,4	1,5	1,4	Ферганская
Xorazm	2,6	2,7	2,7	2,1	Хорезмская

Davomi

Продолжение

	<i>Qishloq xo'jaligi faoliyatini amalga oshiruvchi tashkilotlar</i>				
	<i>Организации, осуществляющие сельскохозяйственную деятельность</i>				
	2015	2016	2017	2018	
O'zbekiston Respublikasi	1,1	1,2	2,5	2,5	Республика Узбекистан
Qoraqalpog'iston Respublikasi	0,2	0,3	0,3	0,2	Республика Каракалпақстан
viloyatlar:					области:
Andijon	0,0	0,0	0,1	0,2	Андижанская
Buxoro	0,0	0,0	0,0	0,1	Бухарская
Jizzax	0,1	0,1	0,6	1,0	Джизакская
Qashqadaryo	0,2	0,1	0,1	0,0	Кашкардарьинская
Navoiy	0,1	0,1	0,1	0,1	Навоийская
Namangan	0,0	0,0	0,0	0,0	Наманганская
Samarqand	0,0	0,0	0,0	0,0	Самаркандская
Surxondaryo	0,0	0,1	0,2	0,2	Сурхандарьинская
Sirdaryo	0,2	0,2	0,8	0,5	Сырдарьинская
Toshkent	0,1	0,1	0,1	0,1	Ташкентская
Farg'ona	0,0	0,0	0,0	0,0	Ферганская
Xorazm	0,2	0,2	0,2	0,1	Хорезмская

Ozuqa ekinlari ekilgan maydon
(ming gektar)

Посеянная площадь кормовых культур
(тыс. гектаров)

	<i>Barcha toifadagi xo'jaliklar</i> <i>Все категории хозяйств</i>				
	2015	2016	2017	2018	
O'zbekiston Respublikasi	327,1	333,5	243,4	242,7	Республика Узбекистан
Qoraqalpog'iston Respublikasi	20,8	22,3	23,4	20,3	Республика Каракалпакстан
viloyatlar:					области:
Andijon	13,5	14,3	10,5	16,2	Андижанская
Buxoro	23,3	24,1	24,8	26,4	Бухарская
Jizzax	50,3	44,0	20,2	19,8	Джизакская
Qashqadaryo	38,0	37,9	28,3	22,4	Кашкардарьинская
Navoiy	5,6	6,0	5,0	5,0	Навийская
Namangan	19,4	19,6	10,0	9,5	Наманганская
Samarqand	24,3	25,2	23,9	18,8	Самаркандская
Surxondaryo	17,3	18,4	26,0	28,0	Сурхандарьинская
Sirdaryo	11,6	11,1	11,6	14,0	Сырдарьинская
Toshkent	44,5	48,8	31,7	30,7	Ташкентская
Farg'ona	30,4	33,1	11,0	11,8	Ферганская
Xorazm	28,1	28,7	17,0	19,8	Хорезмская

Davomi

Продолжение

	<i>Fermer xo'jaliklari</i> <i>Фермерские хозяйства</i>				
	2015	2016	2017	2018	
O'zbekiston Respublikasi	251,8	257,7	178,2	178,6	Республика Узбекистан
Qoraqalpog'iston Respublikasi	15,8	17,4	19,1	16,0	Республика Каракалпакстан
viloyatlar:					области:
Andijon	10,1	10,9	8,4	13,8	Андижанская
Buxoro	20,3	21,0	21,7	20,4	Бухарская
Jizzax	39,3	33,3	11,0	11,1	Джиззакская
Qashqadaryo	25,9	26,4	17,2	13,0	Кашкардарьинская
Navoiy	1,9	2,0	2,0	2,1	Навоийская
Namangan	18,3	18,5	9,0	8,6	Наманганская
Samarqand	16,2	16,9	15,5	12,9	Самаркандская
Surxondaryo	14,0	15,1	22,6	24,6	Сурхандарьинская
Sirdaryo	8,7	8,2	7,1	9,8	Сырдарьинская
Toshkent	30,2	34,2	20,6	19,8	Ташкентская
Farg'ona	27,5	29,7	9,8	10,7	Ферганская
Xorazm	23,6	24,1	14,2	15,8	Хорезмская

Davomi

Продолжение

	<i>Dehqon (shaxsiy yordamchi) xo'jaliklari</i> <i>Дехканские (личные подсобные) хозяйства</i>				
	2015	2016	2017	2018	
O'zbekiston Respublikasi	44,2	44,3	40,7	38,1	Республика Узбекистан
Qoraqalpog'iston Respublikasi	3,3	3,3	3,0	3,1	Республика Каракалпакстан
viloyatlar:					области:
Andijon	1,1	1,1	1,2	1,0	Андижанская
Buxoro	1,9	1,9	2,3	5,3	Бухарская
Jizzax	7,8	7,7	7,9	7,1	Джизакская
Qashqadaryo	7,0	6,9	6,2	5,5	Кашкадарьинская
Navoiy	2,2	2,4	1,5	1,7	Навийская
Namangan	0,8	0,8	0,8	0,7	Наманганская
Samarqand	7,9	7,9	8,1	5,6	Самаркандская
Surxondaryo	2,2	2,1	2,1	1,6	Сурхандарьинская
Sirdaryo	1,3	1,3	1,3	1,0	Сырдарьинская
Toshkent	6,1	6,1	3,9	2,8	Ташкентская
Farg'ona	0,1	0,5	0,3	0,3	Ферганская
Xorazm	2,5	2,3	2,1	2,4	Хорезмская

Davomi

Продолжение

	<i>Qishloq xo'jaligi faoliyatini amalga oshiruvchi tashkilotlar</i>				
	<i>Организации, осуществляющие сельскохозяйственную деятельность</i>				
	2015	2016	2017	2018	
O'zbekiston Respublikasi	31,1	31,5	24,5	26,0	Республика Узбекистан
Qoraqalpog'iston Respublikasi	1,7	1,6	1,3	1,2	Республика Каракалпақстан
viloyatlar:					области:
Andijon	2,3	2,3	0,9	1,4	Андижанская
Buxoro	1,1	1,2	0,8	0,7	Бухарская
Jizzax	3,2	3,0	1,3	1,6	Джизакская
Qashqadaryo	5,1	4,6	4,9	3,9	Кашкадарьинская
Navoiy	1,5	1,6	1,5	1,2	Навийская
Namangan	0,3	0,3	0,2	0,2	Наманганская
Samarqand	0,2	0,4	0,3	0,3	Самаркандская
Surxondaryo	1,1	1,2	1,3	1,8	Сурхандарьинская
Sirdaryo	1,6	1,6	3,2	3,2	Сырдарьинская
Toshkent	8,2	8,5	7,2	8,1	Ташкентская
Farg'ona	2,8	2,9	0,9	0,8	Ферганская
Xorazm	2,0	2,3	0,7	1,6	Хорезмская

Meva va rezavorlarning maydoni
(ming gektar)

Площадь плодово-ягодных насаждений
(тыс. гектаров)

	<i>Barcha toifadagi xo'jaliklar</i>				
	<i>Все категории хозяйств</i>				
	2015	2016	2017	2018	
O'zbekiston Respublikasi	266,4	279,6	271,6	319,2	Республика Узбекистан
Qoraqalpog'iston Respublikasi	5,6	5,5	5,5	5,2	Республика Каракалпакстан
viloyatlar:					области:
Andijon	29,3	32,7	31,2	31,5	Андижанская
Buxoro	11,8	12,3	12,8	12,7	Бухарская
Jizzax	14,0	15,3	15,2	16,8	Джизакская
Qashqadaryo	20,2	20,8	20,6	21,9	Кашкардарьинская
Navoiy	6,3	6,3	6,3	7,6	Навийская
Namangan	27,6	28,0	27,8	29,7	Наманганская
Samarqand	33,8	37,3	39,6	37,9	Самаркандская
Surxondaryo	15,5	15,7	16,4	48,1	Сурхандарьинская
Sirdaryo	6,1	7,0	7,3	8,0	Сырдарьинская
Toshkent	35,5	37,3	36,3	38,4	Ташкентская
Farg'ona	47,7	47,9	40,5	49,1	Ферганская
Xorazm	13,0	13,5	12,1	12,3	Хорезмская

Davomi

Продолжение

	<i>Fermer xo'jaliklari</i> <i>Фермерские хозяйства</i>				
	2015	2016	2017	2018	
O'zbekiston Respublikasi	165,4	172,0	159,0	172,8	Республика Узбекистан
Qoraqalpog'iston Respublikasi	2,1	2,0	2,0	2,0	Республика Каракалпакстан
viloyatlar:					области:
Andijon	14,1	14,8	14,2	14,7	Андижанская
Buxoro	6,8	6,9	7,4	7,3	Бухарская
Jizzax	8,2	9,5	8,4	8,5	Джизакская
Qashqadaryo	15,0	15,1	14,5	15,7	Кашкадарьинская
Navoiy	3,2	3,2	3,3	3,3	Навоийская
Namangan	15,5	15,6	14,8	16,7	Наманганская
Samarqand	17,3	18,7	18,2	16,4	Самаркандская
Surxondaryo	9,2	9,3	9,0	11,8	Сурхандарьинская
Sirdaryo	3,9	4,8	5,0	5,1	Сырдарьинская
Toshkent	23,6	25,4	23,5	24,6	Ташкентская
Farg'ona	38,6	38,6	31,7	39,5	Ферганская
Xorazm	7,9	8,1	7,0	7,2	Хорезмская

Davomi

Продолжение

	<i>Dehqon (shaxsiy yordamchi) xo'jaliklari</i> <i>Дехканские (личные подсобные) хозяйства</i>				
	2015	2016	2017	2018	
O'zbekiston Respublikasi	80,2	84,1	83,9	84,1	Республика Узбекистан
Qoraqalpog'iston Respublikasi	2,4	2,4	2,6	2,4	Республика Каракалпакстан
viloyatlar:					области:
Andijon	14,4	17,1	16,1	15,5	Андижанская
Buxoro	4,6	5,0	4,9	4,9	Бухарская
Jizzax	4,2	4,2	4,3	4,4	Джизакская
Qashqadaryo	4,1	4,3	4,6	4,7	Кашкардарьинская
Navoiy	1,9	1,9	1,9	2,4	Навийская
Namangan	10,6	10,7	10,9	10,6	Наманганская
Samarqand	11,1	11,1	11,3	10,7	Самаркандская
Surxondaryo	5,6	5,7	6,0	6,4	Сурхандарьинская
Sirdaryo	2,0	2,0	1,9	2,4	Сырдарьинская
Toshkent	8,6	8,6	8,1	7,6	Ташкентская
Farg'ona	5,9	5,9	6,4	7,2	Фарганская
Xorazm	4,8	5,2	4,9	4,9	Хорезмская

Davomi

Продолжение

	<i>Qishloq xo'jaligi faoliyatini amalga oshiruvchi tashkilotlar</i>				
	<i>Организации, осуществляющие сельскохозяйственную деятельность</i>				
	2015	2016	2017	2018	
O'zbekiston Respublikasi	20,8	23,5	28,7	62,3	Республика Узбекистан
Qoraqalpog'iston Respublikasi	1,1	1,1	0,9	0,8	Республика Каракалпакстан
viloyatlar:					области:
Andijon	0,8	0,8	0,9	1,3	Андижанская
Buxero	0,4	0,4	0,5	0,5	Бухарская
Jizzax	1,6	1,6	2,5	3,9	Джизакская
Qashqadaryo	1,1	1,4	1,5	1,5	Кашкадарьинская
Navoiy	1,2	1,2	1,1	1,9	Навоийская
Namangan	1,5	1,7	2,1	2,4	Наманганская
Samarqand	5,4	7,5	10,1	10,8	Самаркандская
Surxondaryo	0,7	0,7	1,4	29,9	Сурхандарьинская
Sirdaryo	0,2	0,2	0,4	0,5	Сырдарьинская
Toshkent	3,3	3,3	4,7	6,2	Ташкентская
Farg'ona	3,2	3,4	2,4	2,4	Ферганская
Xorazm	0,3	0,2	0,2	0,2	Хорезмская

Hosil beradigan yoshdagi meva va rezavorlar maydoni
(ming gektar)

Площадь плодово-ягодных насаждений
в плодоносящем возрасте
(тыс. гектаров)

	<i>Barcha toifadagi xo'jaliklar</i>				
	<i>Все категории хозяйств</i>				
	2015	2016	2017	2018	
O'zbekiston Respublikasi	214,3	226,2	221,0	222,5	Республика Узбекистан
Qoraqalpog'iston Respublikasi	4,4	4,6	4,5	4,3	Республика Каракалпакстан
viloyatlar:					области:
Andijon	26,7	29,8	27,6	28,0	Андижанская
Buxoro	11,3	11,7	11,7	12,2	Бухарская
Jizzax	10,9	11,3	10,9	10,6	Джизакская
Qashqadaryo	14,2	16,1	17,3	19,1	Кашкарарьинская
Navoiy	5,7	5,6	5,8	6,4	Навийская
Namangan	24,8	25,5	24,9	23,7	Наманганская
Samarqand	29,1	30,2	31,5	28,1	Самаркандская
Surxondaryo	15,5	15,1	13,0	15,8	Сурхандарьинская
Sirdaryo	5,4	5,4	5,0	5,4	Сырдарьинская
Toshkent	22,0	22,2	20,9	22,6	Ташкентская
Farg'ona	32,3	35,6	38,1	36,2	Ферганская
Xorazm	12,0	13,1	9,8	10,1	Хорезмская

Davomi

Продолжение

	<i>Fermer xo'jaliklari</i> <i>Фермерские хозяйства</i>				
	2015	2016	2017	2018	
O'zbekiston Respublikasi	127,3	134,1	124,9	125,7	Республика Узбекистан
Qoraqalpog'iston Respublikasi	1,6	1,6	1,6	1,6	Республика Каракалпакстан
viloyatlar:					области:
Andijon	11,8	12,2	11,1	12,0	Андижанская
Buxoro	6,5	6,5	6,6	7,1	Бухарская
Jizzax	6,0	6,3	5,4	5,0	Джизакская
Qashqadaryo	10,0	11,5	12,4	14,1	Кашкадарьинская
Navoiy	3,2	3,2	3,0	2,9	Навийская
Namangan	13,4	13,7	13,1	12,6	Наманганская
Samarqand	16,6	17,1	15,6	13,2	Самаркандская
Surxondaryo	9,2	9,1	6,6	9,2	Сурхандарьинская
Sirdaryo	3,5	3,4	3,1	3,0	Сырдарьинская
Toshkent	13,2	13,5	11,4	12,4	Ташкентская
Farg'ona	25,0	28,2	30,1	27,5	Ферганская
Xorazm	7,3	7,8	4,9	5,1	Хорезмская

Davomi

Продолжение

	<i>Dehqon (shaxsiy yordamchi) xo'jaliklari</i> <i>Дехканские (личные подсобные) хозяйства</i>				
	2015	2016	2017	2018	
O'zbekiston Respublikasi	77,7	81,7	81,3	81,5	Республика Узбекистан
Qoraqalpog'iston Respublikasi	2,0	2,1	2,3	2,1	Республика Каракалпакстан
viloyatlar:					области:
Andijon	14,4	17,1	16,1	15,5	Андижанская
Buxoro	4,6	5,0	4,9	4,9	Бухарская
Jizzax	4,1	4,2	4,3	4,4	Джизакская
Qashqadaryo	3,6	3,9	4,2	4,4	Кашкадарьинская
Navoiy	1,9	1,9	1,8	2,4	Навоийская
Namangan	10,7	10,7	10,9	9,9	Наманганская
Samarqand	10,7	10,7	10,5	10,4	Самаркандская
Surxondaryo	5,6	5,3	6,0	6,1	Сурхандарьинская
Sirdaryo	1,7	1,8	1,8	2,3	Сырдарьинская
Toshkent	8,0	8,0	7,3	7,1	Ташкентская
Farg'ona	5,9	5,9	6,4	7,1	Ферганская
Xorazm	4,5	5,1	4,8	4,9	Хорезмская

Davomi

Продолжение

	<i>Qishloq xo'jaligi faoliyatini amalga oshiruvchi tashkilotlar</i>				
	<i>Организации, осуществляющие сельскохозяйственную деятельность</i>				
	2015	2016	2017	2018	
O'zbekiston Respublikasi	9,3	10,4	14,8	15,3	Республика Узбекистан
Qoraqalpog'iston Respublikasi	0,8	0,9	0,6	0,6	Республика Каракалпакстан
viloyatlar:					области:
Andijon	0,5	0,5	0,4	0,5	Андижанская
Buxoro	0,2	0,2	0,2	0,2	Бухарская
Jizzax	0,8	0,8	1,2	1,2	Джизакская
Qashqadaryo	0,6	0,7	0,7	0,6	Кашкадарьинская
Navoiy	0,6	0,5	1,0	1,1	Навийская
Namangan	0,7	1,1	0,9	1,2	Наманганская
Samarqand	1,8	2,4	5,4	4,5	Самаркандская
Surxondaryo	0,7	0,7	0,4	0,5	Сурхандарьинская
Sirdaryo	0,2	0,2	0,1	0,1	Сырдарьинская
Toshkent	0,8	0,7	2,2	3,1	Ташкентская
Farg'ona	1,4	1,5	1,6	1,6	Ферганская
Xorazm	0,2	0,2	0,1	0,1	Хорезмская

Tokzorlar maydoni
(ming gektar)

Площадь виноградных насаждений
(тыс. гектаров)

	<i>Barcha toifadagi xo'jaliklar</i>				
	<i>Все категории хозяйства</i>				
	2015	2016	2017	2018	
O'zbekiston Respublikasi	128,3	131,2	114,5	113,3	Республика Узбекистан
Qoraqalpog'iston Respublikasi	0,8	0,8	1,5	1,2	Республика Каракалпакстан
viloyatlar:					области:
Andijon	4,1	4,4	3,9	3,3	Андижанская
Buxoro	9,8	10,0	10,1	10,1	Бухарская
Jizzax	4,5	5,1	4,4	4,4	Джизакская
Qashqadaryo	11,4	11,8	9,0	8,7	Кашкардарьинская
Navoiy	6,5	6,4	5,1	5,7	Навийская
Namangan	11,3	11,4	7,2	7,6	Наманганская
Samarqand	38,9	39,0	39,4	37,4	Самаркандская
Surxondaryo	12,7	13,4	9,6	9,2	Сурхандарьинская
Sirdaryo	1,7	1,6	1,1	1,6	Сырдарьинская
Toshkent	17,6	18,2	14,1	15,2	Ташкентская
Farg'ona	6,1	6,1	6,5	6,2	* Ферганская
Xorazm	2,9	3,0	2,6	2,7	Хорезмская

Davomi

Продолжение

	<i>Fermer xo'jaliklari</i> <i>Фермерские хозяйства</i>				
	2015	2016	2017	2018	
O'zbekiston Respublikasi	84,5	85,4	69,7	67,1	Республика Узбекистан
Qoraqalpog'iston Respublikasi	0,1	0,2	0,8	0,5	Республика Каракалпакстан
viloyatlar:					области:
Andijon	2,9	3,0	2,6	1,9	Андижанская
Buxoro	5,7	5,7	5,8	5,6	Бухарская
Jizzax	2,4	2,7	1,9	1,8	Джиззакская
Qashqadaryo	8,6	8,6	5,8	5,3	Кашкадарьинская
Navoiy	4,3	4,3	2,9	3,5	Навийская
Namangan	6,9	6,9	2,8	3,6	Наманганская
Samarqand	29,0	29,1	28,5	25,7	Самаркандская
Surxondaryo	9,9	10,0	6,4	6,0	Сурхандарьинская
Sirdaryo	0,8	0,7	0,3	0,4	Сырдарьинская
Toshkent	11,1	11,6	9,8	10,5	Ташкентская
Farg'ona	1,6	1,5	1,2	1,3	Ферганская
Xorazm	1,2	1,1	0,9	1,0	Хорезмская

Davomi

Продолжение

	<i>Dehqon (shaxsiy yordamchi) xo'jaliklari</i> <i>Дехканские (личные подсобные) хозяйства</i>				
	2015	2016	2017	2018	
O'zbekiston Respublikasi	39,3	41,0	39,1	40,0	Республика Узбекистан
Qoraqalpog'iston Respublikasi	0,6	0,5	0,6	0,6	Республика Каракалпакстан
viloyatlar:					области:
Andijon	1,1	1,3	1,3	1,3	Андижанская
Buxoro	3,9	4,2	4,1	4,1	Бухарская
Jizzax	1,8	2,1	2,1	2,2	Джизакская
Qashqadaryo	2,4	2,5	2,7	2,9	Кашкадарьинская
Navoiy	1,9	1,9	1,9	2,0	Навоийская
Namangan	4,3	4,3	4,3	3,8	Наманганская
Samarqand	9,0	9,0	9,2	10,0	Самаркандская
Surxondaryo	2,6	3,3	2,6	2,6	Сурхандарьинская
Sirdaryo	0,8	0,8	0,8	1,1	Сырдарьинская
Toshkent	5,3	5,3	3,4	3,5	Ташкентская
Farg'ona	4,1	4,1	4,6	4,5	* Ферганская
Xorazm	1,5	1,7	1,5	1,4	Хорезмская

Davomi

Продолжение

	<i>Qishloq xo'jaligi faoliyatini amalga oshiruvchi tashkilotlar</i>				
	<i>Организации, осуществляющие сельскохозяйственную деятельность</i>				
	2015	2016	2017	2018	
O'zbekiston Respublikasi	4,5	4,8	5,7	6,2	Республика Узбекистан
Qoraqalpog'iston Respublikasi	0,1	0,1	0,1	0,1	Республика Каракалпакстан
viloyatlar:					области:
Andijon	0,1	0,1	0,0	0,1	Андижанская
Buxoro	0,2	0,1	0,2	0,4	Бухарская
Jizzax	0,3	0,3	0,4	0,4	Джизакская
Qashqadaryo	0,4	0,7	0,5	0,5	Кашкардарьинская
Navoiy	0,3	0,2	0,3	0,2	Навийская
Namangan	0,1	0,2	0,1	0,2	Наманганская
Samarqand	0,9	0,9	1,7	1,7	Самаркандская
Surxondaryo	0,2	0,1	0,6	0,6	Сурхандарьинская
Sirdaryo	0,1	0,1	0,0	0,1	Сырдарьинская
Toshkent	1,2	1,3	0,9	1,2	Ташкентская
Farg'ona	0,4	0,5	0,7	0,4	Ферганская
Xorazm	0,2	0,2	0,2	0,3	Хорезмская

Hosil beradigan yoshdagi tokzorlar maydoni
(ming gektar)

Площадь виноградных насаждений
в плодоносящем возрасте
(тыс. гектаров)

	<i>Barcha toifadagi xo'jaliklar</i>				
	<i>Все категории хозяйства</i>				
	2015	2016	2017	2018	
O'zbekiston Respublikasi	118,7	122,0	103,6	100,9	Республика Узбекистан
Qoraqalpog'iston Respublikasi	0,6	0,6	0,6	0,8	Республика Каракалпакстан
viloyatlar:					области:
Andijon	3,7	4,1	3,9	3,0	Андижанская
Buxoro	9,5	9,8	9,7	9,6	Бухарская
Jizzax	3,7	3,9	3,6	3,2	Джизакская
Qashqadaryo	8,6	9,6	8,4	8,1	Кашкадарьинская
Navoiy	6,5	6,4	4,9	5,2	Навийская
Namangan	11,2	11,3	7,1	6,9	Наманганская
Samarqand	37,9	38,5	37,0	35,5	Самаркандская
Surxondaryo	12,7	13,0	8,6	8,4	Сурхандарьинская
Sirdaryo	1,6	1,6	1,0	1,4	Сырдарьинская
Toshkent	14,9	15,0	10,2	10,8	Ташкентская
Farg'ona	5,1	5,3	6,2	5,7	Ферганская
Xorazm	2,7	2,9	2,4	2,3	Хорезмская

Davomi

Продолжение

	<i>Fermer xo'jaliklari</i> <i>Фермерские хозяйства</i>				
	2015	2016	2017	2018	
O'zbekiston Respublikasi	77,9	79,4	61,6	58,5	Республика Узбекистан
Qoraqalpog'iston Respublikasi	0,1	0,1	0,1	0,3	Республика Каракалпакстан
viloyatlar:					области:
Andijon	2,5	2,8	2,6	1,6	Андижанская
Buxoro	5,5	5,5	5,5	5,4	Бухарская
Jizzax	1,9	2,0	1,6	1,2	Джизакская
Qashqadaryo	6,0	6,8	5,4	5,1	Кашкадарьинская
Navoiy	4,4	4,3	2,8	3,2	Навоийская
Namangan	6,9	6,9	2,6	3,1	Наманганская
Samarqand	28,5	29,0	26,6	24,0	Самаркандская
Surxondaryo	9,9	9,7	5,7	5,5	Сурхандарьинская
Sirdaryo	0,7	0,7	0,2	0,3	Сырдарьинская
Toshkent	9,1	9,1	6,7	7,1	Ташкентская
Farg'ona	1,3	1,4	1,0	0,9	Ферганская
Xorazm	1,1	1,1	0,8	0,8	Хорезмская

Davomi

Продолжение

	<i>Dehqon (shaxsiy yordamchi) xo'jaliklari</i> <i>Дехканские (личные подсобные) хозяйства</i>				
	2015	2016	2017	2018	
O'zbekiston Respublikasi	37,6	39,4	38,2	39,0	Республика Узбекистан
Qoraqalpog'iston Respublikasi	0,5	0,5	0,5	0,5	Республика Каракалпакстан
viloyatlar:					области:
Andijon	1,1	1,3	1,3	1,3	Андижанская
Buxoro	3,9	4,2	4,1	4,1	Бухарская
Jizzax	1,8	1,9	2,0	2,0	Джизакская
Qashqadaryo	2,2	2,4	2,6	2,7	Кашкардарьинская
Navoiy	1,9	1,9	1,9	1,9	Навоийская
Namangan	4,2	4,3	4,4	3,7	Наманганская
Samarqand	8,6	8,6	8,8	10,0	Самаркандская
Surxondaryo	2,6	3,2	2,6	2,5	Сурхандарьинская
Sirdaryo	0,8	0,8	0,8	1,1	Сырдарьинская
Toshkent	5,1	5,1	3,1	3,3	Ташкентская
Farg'ona	3,4	3,5	4,6	4,5	Ферганская
Xorazm	1,5	1,7	1,5	1,4	Хорезмская

Davomi

Продолжение

	<i>Qishloq xo'jaligi faoliyatini amalga oshiruvchi tashkilotlar</i>				
	<i>Организации, осуществляющие сельскохозяйственную деятельность</i>				
	2015	2016	2017	2018	
O'zbekiston Respublikasi	3,2	3,2	3,8	3,4	Республика Узбекистан
Qoraqalpog'iston Respublikasi	0,0	0,0	0,0	0,0	Республика Каракалпакстан
viloyatlar:					области:
Andijon	0,1	0,0	0,0	0,1	Андижанская
Buxoro	0,1	0,1	0,1	0,1	Бухарская
Jizzax	0,0	0,0	0,0	0,0	Джизакская
Qashqadaryo	0,4	0,4	0,4	0,3	Кашкадарьинская
Navoiy	0,2	0,2	0,2	0,1	Навоийская
Namangan	0,1	0,1	0,1	0,1	Наманганская
Samarqand	0,8	0,9	1,6	1,5	Самаркандская
Surxondaryo	0,2	0,1	0,3	0,4	Сурхандарьинская
Sirdaryo	0,1	0,1	0,0	0,0	Сырдарьинская
Toshkent	0,7	0,8	0,4	0,4	Ташкентская
Farg'ona	0,4	0,4	0,6	0,3	Ферганская
Xorazm	0,1	0,1	0,1	0,1	Хорезмская

Don ekinlari yalpi hosili
(ming tonna)

Валовой сбор зерновых культур
(тыс. тонн)

	<i>Barcha toifadagi xo'jaliklar</i>				
	<i>Все категории хозяйств</i>				
	2015	2016	2017	2018	
O'zbekiston Respublikasi	8 173,5	8 261,3	7 288,5	6 535,5	Республика Узбекистан
Qoraqalpog'iston Respublikasi	266,5	295,2	296,5	246,8	Республика Каракалпакстан
viloyatlar:					области:
Andijon	677,0	680,3	606,5	593,3	Андижанская
Buxoro	680,6	683,6	633,3	552,3	Бухарская
Jizzax	549,1	554,3	558,5	524,7	Джизакская
Qashqadaryo	1 062,6	1 069,2	964,8	800,7	Кашкардарьинская
Navoiy	272,0	280,3	277,6	214,6	Навоийская
Namangan	560,5	572,0	545,8	483,4	Наманганская
Samarqand	851,8	875,6	744,0	632,8	Самаркандская
Surxondaryo	660,3	660,6	631,4	544,1	Сурхандарьинская
Sirdaryo	588,8	600,9	430,9	430,6	Сырдарьинская
Toshkent	753,7	698,2	528,6	517,8	Тащкентская
Farg'ona	791,1	796,2	581,9	609,0	Ферганская
Xorazm	459,5	494,9	488,7	385,4	Хорезмская

Davomi

Продолжение

	<i>Fermer xo'jaliklari</i> <i>Фермерские хозяйства</i>				
	2015	2016	2017	2018	
O'zbekiston Respublikasi	6 588,3	6 640,4	5 733,1	5 155,9	Республика Узбекистан
Qoraqalpog'iston Respublikasi	189,6	216,9	216,1	168,2	Республика Каракалпакстан
viloyatlar:					области:
Andijon	577,4	576,5	519,9	521,2	Андижанская
Buxoro	416,9	418,6	397,6	389,0	Бухарская
Jizzax	508,5	511,7	506,8	487,5	Джизакская
Qashqadaryo	896,1	900,0	801,1	660,9	Кашкардарьинская
Navoiy	201,7	204,9	202,1	155,1	Навийская
Namangan	443,2	452,4	430,4	368,9	Наманганская
Samarqand	678,8	696,7	563,0	484,1	Самаркандская
Surxondaryo	514,6	510,9	480,8	384,1	Сурхандарьинская
Sirdaryo	525,4	534,0	370,1	366,6	Сырдарьинская
Toshkent	682,8	624,4	456,0	444,6	Ташкентская
Farg'ona	660,0	669,1	480,2	512,9	Ферганская
Xorazm	293,3	324,3	309,0	212,8	Хорезмская

Davomi

Продолжение

	<i>Dehqon (shaxsiy yordamchi) xo'jaliklari</i> <i>Дехканские (личные подсобные) хозяйства</i>				
	2015	2016	2017	2018	
O'zbekiston Respublikasi	1 482,9	1 514,0	1 436,6	1 216,6	Республика Узбекистан
Qoraqalpog'iston Respublikasi	69,2	69,8	71,6	71,3	Республика Каракалпакстан
viloyatlar:					области:
Andijon	92,1	95,7	81,1	59,7	Андижанская
Buxoro	261,7	262,5	231,9	158,6	Бухарская
Jizzax	33,9	35,0	33,3	30,7	Джизакская
Qashqadaryo	155,1	158,7	152,7	129,3	Кашкарларинская
Navoiy	64,9	69,6	70,5	54,9	Навийская
Namangan	112,7	115,0	111,8	110,4	Наманганская
Samarqand	166,9	172,7	174,3	144,6	Самаркандская
Surxondaryo	141,8	144,9	144,0	124,1	Сурхандаринская
Sirdaryo	48,9	51,7	51,4	45,1	Сырдаринская
Toshkent	52,1	55,4	44,8	31,7	Ташкентская
Farg'ona	122,0	117,9	94,4	88,3	Ферганская
Xorazm	161,6	165,1	174,8	167,9	Хорезмская

Davomi

Продолжение

	<i>Qishloq xo'jaligi faoliyatini amalga oshiruvchi tashkilotlar</i>				
	<i>Организации, осуществляющие сельскохозяйственную деятельность</i>				
	2015	2016	2017	2018	
O'zbekiston Respublikasi	102,3	106,9	118,8	163,0	Республика Узбекистан
Qoraqalpog'iston Respublikasi	7,7	8,5	8,8	7,3	Республика Каракалпакстан
viloyatlar:					области:
Andijon	7,5	8,1	5,5	12,4	Андижанская
Buxoro	2,0	2,5	3,8	4,7	Бухарская
Jizzax	6,7	7,6	18,4	6,5	Джизакская
Qashqadaryo	11,4	10,5	11,0	10,5	Кашкардарьинская
Navoiy	5,4	5,8	5,0	4,6	Навоийская
Namangan	4,6	4,6	3,6	4,1	Наманганская
Samarqand	6,1	6,2	6,7	4,1	Самаркандская
Surxondaryo	3,9	4,8	6,6	35,9	Сурхандарьинская
Sirdaryo	14,5	15,2	9,4	18,9	Сырдарьинская
Toshkent	18,8	18,4	27,8	41,5	Ташкентская
Farg'ona	9,1	9,2	7,3	7,8	Ферганская
Xorazm	4,6	5,5	4,9	4,7	Хорезмская

Bug'doy yalpi hosili
(ming tonna)

Валовой сбор пшеницы
(ТЫС. ТОНН)

	<i>Barcha toifadagi xo'jaliklar</i>				
	<i>Все категории хозяйств</i>				
	<i>2015</i>	<i>2016</i>	<i>2017</i>	<i>2018</i>	
O'zbekiston Respublikasi	6 964,7	6 934,9	6 079,2	5 410,8	Республика Узбекистан
Qoraqalpog'iston Respublikasi	163,8	182,8	165,5	169,0	Республика Каракалпакстан
viloyatlar:					области:
Andijon	557,5	535,1	491,8	466,4	Андижанская
Buxoro	557,7	559,1	546,8	453,2	Бухарская
Jizzax	439,6	432,1	445,5	400,0	Джизакская
Qashqadaryo	1011,8	1016,2	913,0	771,7	Кашкадарьинская
Navoiy	249,4	255,0	242,5	188,0	Навоийская
Namangan	483,5	491,5	466,6	390,6	Наманганская
Samarqand	808,2	808,3	658,4	541,1	Самаркандская
Surxondaryo	607,9	604,2	577,4	475,3	Сурхандарьинская
Sirdaryo	497,1	502,0	377,7	372,9	Сырдарьинская
Toshkent	610,1	545,8	419,7	426,8	Ташкентская
Farg'ona	754,1	751,6	516,0	496,8	Фарганская
Xorazm	224,0	251,2	258,3	259,0	Хорезмская

Davomi

Продолжение

	<i>Fermer xo'jaliklari</i> <i>Фермерские хозяйства</i>				
	2015	2016	2017	2018	
O'zbekiston Respublikasi	5 878,4	5 845,8	5 045,2	4 602,0	Республика Узбекистан
Qoraqalpog'iston Respublikasi	115,3	134,4	115,9	123,5	Республика Каракалпакстан
viloyatlar:					области:
Andijon	515,3	498,0	463,9	458,6	Андижанская
Buxoro	371,6	372,5	369,5	365,0	Бухарская
Jizzax	418,1	410,1	414,8	382,4	Джизакская
Qashqadaryo	866,3	868,5	771,6	651,7	Кашкадарьинская
Navoiy	195,3	198,2	193,6	147,3	Навоийская
Namangan	414,2	421,5	400,7	331,9	Наманганская
Samarqand	656,6	651,9	501,8	433,6	Самаркандская
Surxondaryo	487,7	481,8	459,0	363,0	Сурхандарьинская
Sirdaryo	463,6	467,5	347,8	343,4	Сырдарьинская
Toshkent	595,2	531,9	400,4	396,7	Ташкентская
Farg'ona	648,8	653,5	445,9	446,7	Ферганская
Xorazm	130,4	156,0	160,3	158,2	Хорезмская

Davomi

Продолжение

	<i>Dehqon (shaxsiy yordamchi) xo'jaliklari</i> <i>Дехканские (личные подсобные) хозяйства</i>				
	2015	2016	2017	2018	
O'zbekiston Respublikasi	1 023,1	1 024,3	958,1	704,8	Республика Узбекистан
Qoraqalpog'iston Respublikasi	47,1	47,0	48,0	43,1	Республика Каракалпакстан
viloyatlar:					области:
Andijon	36,6	31,5	24,3	-	Андижанская
Buxoro	184,5	184,6	174,4	85,1	Бухарская
Jizzax	18,1	18,4	16,2	13,3	Джизакская
Qashqadaryo	137,6	140,0	133,5	111,5	Кашкадарьинская
Navoiy	49,7	52,2	44,9	36,9	Навийская
Namangan	65,1	65,8	63,0	56,1	Наманганская
Samarqand	147,0	151,9	153,1	104,9	Самаркандская
Surxondaryo	116,5	117,8	112,4	90,5	Сурхандарьинская
Sirdaryo	26,3	27,0	24,8	16,9	Сырдарьинская
Toshkent	5,2	5,2	2,0	2,7	Ташкентская
Farg'ona	97,0	90,0	64,9	44,6	Ферганская
Xorazm	92,4	92,9	96,6	99,2	Хорезмская

Davomi

Продолжение

	Qishloq xo'jaligi faoliyatini amalga oshiruvchi tashkilotlar				
	Организации, осуществляющие сельскохозяйственную деятельность				
	2015	2016	2017	2018	
O'zbekiston Respublikasi	63,2	64,8	75,9	104,0	Республика Узбекистан
Qoraqalpog'iston Respublikasi	1,4	1,4	1,6	2,4	Республика Каракалпакстан
viloyatlar:					области:
Andijon	5,6	5,6	3,6	7,8	Андижанская
Buxoro	1,6	2,0	2,9	3,1	Бухарская
Jizzax	3,4	3,6	14,5	4,3	Джизакская
Qashqadaryo	7,9	7,7	7,9	8,5	Кашкадарьинская
Navoiy	4,4	4,6	4,0	3,8	Навийская
Namangan	4,2	4,2	2,9	2,6	Наманганская
Samarqand	4,6	4,5	3,5	2,6	Самаркандская
Surxondaryo	3,7	4,6	6,0	21,8	Сурхандарьинская
Sirdaryo	7,2	7,5	5,1	12,6	Сырдарьинская
Toshkent	9,7	8,7	17,3	27,4	Ташкентская
Farg'ona	8,3	8,1	5,2	5,5	Ферганская
Xorazm	1,2	2,3	1,4	1,6	Хорезмская

Пахта хом-ашыоси yalpi hosili
(ming tonna)

Валовой сбор хлопка-сырца
(тыс. тонн)

	<i>Barcha toifadagi xo'jaliklar</i>				
	<i>Все категории хозяйств</i>				
	2015	2016	2017	2018	
O'zbekiston Respublikasi	3 361,3	2 959,0	2853,9	2293,0	Республика Узбекистан
Qoraqalpog'iston Respublikasi	195,5	205,7	174,6	159,9	Республика Каракалпакстан
viloyatlar:					области:
Andijon	284,4	261,9	239,4	216,9	Андижанская
Buxoro	359,5	325,9	302,7	296,4	Бухарская
Jizzax	213,7	196,3	170,5	146,4	Джизакская
Qashqadaryo	421,4	421,4	398,5	239,1	Кашкадарьинская
Navoiy	107,3	106,2	96,7	83,0	Навоийская
Namangan	230,4	175,4	183,6	160,7	Наманганская
Samarqand	228,7	217,4	218,9	129,5	Самаркандская
Surxondaryo	305,1	142,1	247,3	139,6	Сурхандарьинская
Sirdaryo	226,7	191,2	184,6	165,1	Сырдарьинская
Toshkent	237,2	201,5	166,3	127,1	Ташкентская
Farg'ona	286,6	229,2	220,4	205,2	Ферганская
Xorazm	264,8	284,8	250,4	224,1	Хорезмская

Davomi

Продолжение

	<i>Fermer xo'jaliklari</i> <i>Фермерские хозяйства</i>				
	2015	2016	2017	2018	
O'zbekiston Respublikasi	3 344,8	2 944,3	2 837,8	2 205,5	Республика Узбекистан
Qoraqalpog'iston Respublikasi	194,7	205,0	174,0	159,2	Республика Каракалпакстан
viloyatlar:					области:
Andijon	283,0	261,0	238,5	216,0	Андижанская
Buxoro	358,4	325,0	301,8	275,2	Бухарская
Jizzax	213,7	196,1	170,3	146,2	Джиззакская
Qashqadaryo	418,7	418,3	394,4	236,5	Кашкадарьинская
Navoiy	106,5	105,3	95,7	82,7	Навоийская
Namangan	228,2	173,9	182,0	159,4	Наманганская
Samarqand	228,1	216,7	217,9	129,3	Самаркандская
Surxondaryo	303,3	141,0	245,5	119,6	Сурхандарьинская
Sirdaryo	225,8	190,4	183,3	129,9	Сырдарьинская
Toshkent	236,7	201,0	165,9	124,0	Ташкентская
Farg'ona	286,2	228,9	220,3	205,2	Ферганская
Xorazm	261,5	281,7	248,2	222,3	Хорезмская

Davomi

Продолжение

	<i>Qishloq xo'jaligi faoliyatini amalga oshiruvchi tashkilotlar</i>				
	<i>Организации, осуществляющие сельскохозяйственную деятельность</i>				
	2015	2016	2017	2018	
O'zbekiston Respublikasi	16,5	14,7	16,1	87,5	Республика Узбекистан
Qoraqalpog'iston Respublikasi	0,8	0,7	0,6	0,7	Республика Каракалпакстан
viloyatlar:					области:
Andijon	1,4	0,9	0,9	0,9	Андижанская
Buxoro	1,1	0,9	0,9	21,2	Бухарская
Jizzax	0,0	0,2	0,2	0,2	Джизакская
Qashqadaryo	2,7	3,1	4,1	2,6	Кашкадарьинская
Navoiy	0,8	0,9	1,0	0,3	Навоийская
Namangan	2,2	1,5	1,6	1,3	Наманганская
Samarqand	0,6	0,7	1,0	0,2	Самаркандская
Surxondaryo	1,8	1,1	1,8	20,0	Сурхандарьинская
Sirdaryo	0,9	0,8	1,3	35,2	Сырдарьинская
Toshkent	0,5	0,5	0,4	3,1	Ташкентская
Farg'ona	0,4	0,3	0,1	0,0	* Ферганская
Xorazm	3,3	3,1	2,2	1,8	Хорезмская

Kartoshka yalpi hosili
(ming tonna)Валовой сбор картофеля
(тыс. тонн)

	<i>Barcha toifadagi xo'jaliklar</i> <i>Все категории хозяйств</i>				
	2015	2016	2017	2018	
O'zbekiston Respublikasi	2 586,8	2 789,5	2 793,7	2 911,9	Республика Узбекистан
Qoraqalpog'iston Respublikasi	47,8	52,5	61,4	70,3	Республика Каракалпакстан
viloyatlar:					области:
Andijon	279,0	299,1	303,4	343,9	Андижанская
Buxoro	182,5	197,9	201,0	209,4	Бухарская
Jizzax	61,3	66,6	67,2	62,3	Джизакская
Qashqadaryo	165,9	180,7	183,4	172,6	Кашкадарьинская
Navoiy	68,0	74,2	76,2	77,0	Навийская
Namangan	241,1	259,8	261,0	264,3	Наманганская
Samarqand	551,1	590,1	590,7	579,6	Самаркандская
Surxondaryo	217,8	244,8	274,3	306,1	Сурхандарьинская
Sirdaryo	47,5	51,4	52,0	56,8	Сырдарьинская
Toshkent	361,8	384,4	351,7	363,5	Ташкентская
Farg'ona	254,6	272,7	255,8	290,3	Ферганская
Xorazm	108,4	115,3	115,6	115,8	Хорезмская

Davomi

Продолжение

	<i>Fermer xo'jaliklari</i> <i>Фермерские хозяйства</i>				
	2015	2016	2017	2018	
O'zbekiston Respublikasi	554,4	544,0	429,3	411,6	Республика Узбекистан
Qoraqalpog'iston Respublikasi	11,3	13,5	14,5	18,8	Республика Каракалпакстан
viloyatlar:					области:
Andijon	63,8	63,0	36,6	63,5	Андижанская
Buxoro	14,3	15,2	14,7	16,8	Бухарская
Jizzax	17,6	18,2	16,1	9,2	Джиззакская
Qashqadaryo	43,5	41,6	40,5	28,4	Кашкадарьинская
Navoiy	8,7	9,5	10,2	7,3	Навоийская
Namangan	55,5	60,4	57,7	52,2	Наманганская
Samarqand	157,4	156,1	134,2	100,8	Самаркандская
Surxondaryo	8,4	8,6	15,8	16,1	Сурхандарьинская
Sirdaryo	7,8	4,4	3,0	1,6	Сырдарьинская
Toshkent	106,3	98,8	54,3	44,0	Ташкентская
Farg'ona	40,7	36,7	19,8	42,2	* Ферганская
Xorazm	19,1	18,0	11,9	10,7	Хорезмская

Davomi

Продолжение

	<i>Dehqon (shaxsiy yordamchi) xo'jaliklari</i> <i>Дехканские (личные подсобные) хозяйства</i>				
	2015	2016	2017	2018	
O'zbekiston Respublikasi	2 010,8	2 232,2	2 347,6	2 464,3	Республика Узбекистан
Qoraqalpog'iston Respublikasi	34,5	38,4	46,3	50,8	Республика Каракалпакстан
viloyatlar:					области:
Andijon	214,3	235,0	266,4	278,5	Андижанская
Buxoro	168,1	182,5	186,0	192,4	Бухарская
Jizzax	43,6	48,3	51,0	52,9	Джизакская
Qashqadaryo	121,9	138,5	142,4	143,6	Кашкадарьинская
Navoiy	59,1	64,4	65,8	69,5	Навоийская
Namangan	185,4	199,2	203,1	211,8	Наманганская
Samarqand	393,1	433,4	455,8	477,7	Самаркандская
Surxondaryo	208,7	235,5	258,2	287,4	Сурхандарьинская
Sirdaryo	38,6	47,0	49,0	55,2	Сырдарьинская
Toshkent	249,6	278,6	285,5	295,9	Ташкентская
Farg'ona	204,7	234,1	234,6	243,6	Ферганская
Xorazm	89,2	97,3	103,5	105,0	Хорезмская

Davomi

Продолжение

	<i>Qishloq xo'jaligi faoliyatini amalga oshiruvchi tashkilotlar</i>				
	<i>Организации, осуществляющие сельскохозяйственную деятельность</i>				
	2015	2016	2017	2018	
O'zbekiston Respublikasi	21,6	13,3	16,8	36,0	Республика Узбекистан
Qoraqalpog'iston Respublikasi	2,0	0,6	0,6	0,7	Республика Каракалпакстан
viloyatlar:					области:
Andijon	0,9	1,1	0,4	1,9	Андижанская
Buxoro	0,1	0,2	0,3	0,2	Бухарская
Jizzax	0,1	0,1	0,1	0,2	Джизакская
Qashqadaryo	0,5	0,6	0,5	0,6	Кашкадарьинская
Navoiy	0,2	0,3	0,2	0,2	Навоийская
Namangan	0,2	0,2	0,2	0,3	Наманганская
Samarqand	0,6	0,6	0,7	1,1	Самаркандская
Surxondaryo	0,7	0,7	0,3	2,6	Сурхандарьинская
Sirdaryo	1,1	0,0	0,0	-	Сырдарьинская
Toshkent	5,9	7,0	11,9	23,6	Ташкентская
Farg'ona	9,2	1,9	1,4	4,5	Ферганская
Xorazm	0,1	0,0	0,2	0,1	Хорезмская

Sabzavotlar yalpi hosili
(ming tonna)

Валовой сбор овощей
(тыс. тонн)

	<i>Barcha toifadagi xo'jaliklar</i>				
	<i>Все категории хозяйств</i>				
	2015	2016	2017	2018	
O'zbekiston Respublikasi	9 390,0	10 184,0	10 219,9	9 760,3	Республика Узбекистан
Qoraqalpog'iston Respublikasi	241,3	256,3	244,1	253,0	Республика Каракалпакстан
viloyatlar:					области:
Andijon	1 368,6	1 474,0	1 478,1	1 570,9	Андижанская
Buxoro	567,2	659,1	695,5	688,8	Бухарская
Jizzax	370,8	393,9	398,5	394,9	Джизакская
Qashqadaryo	491,1	520,4	525,1	495,9	Кашкадарьинская
Navoiy	236,8	258,7	265,6	279,2	Навийская
Namangan	654,6	721,7	765,7	795,0	Наманганская
Samarqand	1 584,4	1 767,9	1 786,5	1 439,0	Самаркандская
Surxondaryo	896,5	966,8	1 013,5	913,9	Сурхандарьинская
Sirdaryo	280,0	296,7	302,7	270,5	Сырдарьинская
Toshkent	1 368,2	1 372,1	1 239,2	1 082,2	Ташкентская
Farg'ona	783,0	867,2	874,2	1 008,2	Ферганская
Xorazm	547,5	629,2	631,2	568,8	Хорезмская

Davomi

Продолжение

	<i>Fermer xo'jaliklari</i> <i>Фермерские хозяйства</i>				
	2015	2016	2017	2018	
O'zbekiston Respublikasi	3 150,7	3 328,8	2 995,2	2 637,0	Республика Узбекистан
Qoraqalpog'iston Respublikasi	84,1	86,9	69,6	73,8	Республика Каракалпакстан
viloyatlar:					область:
Andijon	469,3	484,3	429,7	589,5	Андижанская
Buxoro	95,5	124,1	139,1	135,8	Бухарская
Jizzax	156,0	154,3	140,8	122,6	Джизакская
Qashqadaryo	158,2	163,0	148,0	130,4	Кашкардарьинская
Navoiy	52,5	55,8	48,9	49,8	Навийская
Namangan	139,3	149,1	151,2	174,1	Наманганская
Samarqand	888,2	1 020,6	1 015,1	610,1	Самаркандская
Surxondaryo	185,5	200,9	141,9	100,9	Сурхандарьинская
Sirdaryo	53,6	45,7	66,1	62,2	Сырдарьинская
Toshkent	539,6	477,0	333,8	246,9	Ташкентская
Farg'ona	151,4	166,2	143,4	250,1	Ферганская
Xorazm	177,5	200,9	167,6	90,8	Хорезмская

Davomi

Продолжение

	<i>Dehqon (shaxsty yordamchi) xo'jaliklari</i> <i>Дехканские (личные подсобные) хозяйства</i>				
	2015	2016	2017	2018	
O'zbekiston Respublikasi	6 153,2	6 790,9	7 090,9	7 006,3	Республика Узбекистан
Qoraqalpog'iston Respublikasi	147,5	157,1	171,2	176,0	Республика Каракалпакстан
viloyatlar:					области:
Andijon	890,5	987,0	1 045,2	975,7	Андижанская
Buxoro	470,2	531,4	552,1	547,7	Бухарская
Jizzax	213,3	237,6	254,5	268,1	Джизагская
Qashqadaryo	331,1	355,1	373,6	360,5	Кашкадарьинская
Navoiy	175,7	194,4	209,3	221,8	Навоийская
Namangan	514,3	571,5	592,4	608,7	Наманганская
Samarqand	691,4	742,1	757,1	822,7	Самаркандская
Surxondaryo	705,4	759,2	837,7	795,0	Сурхандарьинская
Sirdaryo	222,6	250,0	234,2	204,9	Сырдарьинская
Toshkent	791,5	879,7	872,1	792,5	Ташкентская
Farg'ona	630,4	699,3	729,2	756,1	Ферганская
Xorazm	369,3	426,5	462,3	476,6	Хорезмская

Davomt

Продолжение

	<i>Qishloq xo'jaligi faoliyatini amalga oshiruvchi tashkilotlar</i>				
	<i>Организации, осуществляющие сельскохозяйственную деятельность</i>				
	2015	2016	2017	2018	
O'zbekiston Respublikasi	86,1	64,3	133,8	117,0	Республика Узбекистан
Qoraqalpog'iston Respublikasi	9,7	12,3	3,3	3,2	Республика Каракалпақстан
viloyatlar:					области:
Andijon	8,8	2,7	3,2	5,7	Андижанская
Buxoro	1,5	3,6	4,3	5,3	Бухарская
Jizzax	1,5	2,0	3,2	4,2	Джизакская
Qashqadaryo	1,8	2,3	3,5	5,0	Кашкадарьинская
Navoiy	8,6	8,5	7,4	7,6	Навоийская
Namangan	1,0	1,1	22,1	12,2	Наманганская
Samarqand	4,8	5,2	14,3	6,2	Самаркандская
Surxondaryo	5,6	6,7	33,9	18,0	Сурхандарьинская
Sirdaryo	3,8	1,0	2,4	3,4	Сырдарьинская
Toshkent	37,1	15,4	33,3	42,8	Ташкентская
Farg'ona	1,2	1,7	1,6	2,0	Ферганская
Xorazm	0,7	1,8	1,3	1,4	Хорезмская

Oziqbor poliz yalpi hosili
(ming tonna)Валовой сбор бахчей продовольственных
(тыс. тонн)

	<i>Barcha toifadagi xo'jaliklar</i>				
	<i>Все категории хозяйства</i>				
	2015	2016	2017	2018	
O'zbekiston Respublikasi	1 853,6	2 044,9	2 031,0	1 837,0	Республика Узбекистан
Qoraqalpog'iston Respublikasi	113,8	127,5	135,0	134,4	Республика Каракалпакстан
viloyatlar:					области:
Andijon	106,2	117,9	134,7	139,5	Андижанская
Buxoro	125,2	139,8	144,8	148,3	Бухарская
Jizzax	266,0	299,7	270,3	227,0	Джизакская
Qashqadaryo	141,2	150,6	153,8	149,8	Кашкадарьинская
Navoiy	68,3	74,2	82,1	88,2	Навоийская
Namangan	70,7	77,1	70,4	76,1	Наманганская
Samarqand	103,7	123,4	111,5	120,0	Самаркандская
Surxondaryo	197,4	207,9	244,8	249,9	Сурхандарьинская
Sirdaryo	307,4	342,1	326,9	216,3	Сырдарьинская
Toshkent	150,1	162,3	158,2	81,6	Ташкентская
Farg'ona	71,1	77,9	64,1	82,6	Ферганская
Xorazm	132,5	144,5	134,4	123,3	Хорезмская

Davomi

Продолжение

	Fermer xo'jaliklari Фермерские хозяйства				
	2015	2016	2017	2018	
O'zbekiston Respublikasi	907,2	1 013,5	953,4	673,6	Республика Узбекистан
Qoraqalpog'iston Respublikasi	52,4	60,9	64,6	57,5	Республика Каракалпакстан
viloyatlar:					области:
Andijon	68,9	77,5	83,0	83,3	Андижанская
Buxoro	27,7	35,7	37,5	39,3	Бухарская
Jizzax	156,8	182,2	146,8	97,7	Джизакская
Qashqadaryo	74,6	76,0	79,0	67,4	Кашкадарьинская
Navoiy	22,5	23,2	23,7	25,1	Навоийская
Namangan	20,0	21,4	18,7	22,5	Наманганская
Samarqand	48,5	61,5	43,4	29,6	Самаркандская
Surxondaryo	49,2	48,8	66,1	45,4	Сурхандарьинская
Sirdaryo	164,5	185,7	173,5	95,7	Сырдарьинская
Toshkent	107,8	116,8	121,1	20,2	Ташкентская
Farg'ona	42,3	45,4	30,2	43,4	Ферганская
Xorazm	72,0	78,4	65,8	46,5	Хорезмская

Davomi

Продолжение

	<i>Dehqon (shaxsiy yordamchi) xo'jaliklari</i> <i>Дехканские (личные подсобные) хозяйства</i>				
	2015	2016	2017	2018	
O'zbekiston Respublikasi	915,3	999,3	1 059,1	1 147,6	Республика Узбекистан
Qoraqalpog'iston Respublikasi	59,2	64,6	68,3	75,1	Республика Каракалпакстан
viloyatlar:					области:
Andijon	36,5	39,5	51,2	54,9	Андижанская
Buxoro	97,3	103,8	106,6	108,6	Бухарская
Jizzax	108,1	116,4	120,7	125,8	Джизакская
Qashqadaryo	65,3	74,1	73,9	82,2	Кашкардарьинская
Navoiy	44,7	50,0	57,7	62,6	Навийская
Namangan	50,5	55,5	51,1	53,3	Наманганская
Samarqand	55,0	61,6	67,4	89,9	Самаркандская
Surxondaryo	146,4	157,1	176,4	203,5	Сурхандарьинская
Sirdaryo	125,9	138,2	149,1	117,5	Сырдарьинская
Toshkent	38,9	42,0	35,7	59,9	Ташкентская
Farg'ona	28,6	32,0	33,3	38,5	Ферганская
Xorazm	58,9	64,5	67,7	75,8	Хорезмская

Davomi

Продолжение

	Qishloq xo'jaligi faoliyatini amalga oshiruvchi tashkilotlar				
	Организации, осуществляющие сельскохозяйственную деятельность				
	2015	2016	2017	2018	
O'zbekiston Respublikasi	31,1	32,1	18,5	15,8	Республика Узбекистан
Qoraqalpog'iston Respublikasi	2,2	2,0	2,1	1,8	Республика Каракалпақстан
viloyatlar:					области:
Andijon	0,8	0,9	0,5	1,3	Андижанская
Buxoro	0,2	0,3	0,7	0,4	Бухарская
Jizzax	1,1	1,1	2,8	3,5	Джиззакская
Qashqadaryo	1,3	0,5	0,9	0,2	Қашқадарьинская
Navoiy	1,1	1,0	0,7	0,5	Навийская
Namangan	0,2	0,2	0,6	0,3	Наманганская
Samarqand	0,2	0,3	0,7	0,5	Самарқандская
Surxondaryo	1,8	2,0	2,3	1,0	Сурхандарьинская
Sirdaryo	17,0	18,2	4,3	3,1	Сырдарьинская
Toshkent	3,4	3,5	1,4	1,5	Ташкентская
Farg'ona	0,2	0,5	0,6	0,7	Ферганская
Xorazm	1,6	1,6	0,9	1,0	Хорезмская

Meva va rezavorlar yalpi hosili
(ming tonna)

Валовой сбор плодов и ягод
(тыс. тонн)

	<i>Barcha toifadagi xo'jaliklar</i>				
	<i>Все категории хозяйств</i>				
	<i>2015</i>	<i>2016</i>	<i>2017</i>	<i>2018</i>	
O'zbekiston Respublikasi	2 467,9	2 612,9	2 614,9	2 706,2	Республика Узбекистан
Qoraqalpog'iston Respublikasi	41,0	43,7	47,0	49,4	Республика Каракалпакстан
viloyatlar:					области:
Andijon	530,6	558,7	568,7	606,1	Андижанская
Buxero	239,9	267,6	269,6	280,3	Бухарская
Jizzax	82,3	86,6	87,0	82,5	Джизакская
Qashqadaryo	130,0	143,5	163,4	180,3	Кашкадарьинская
Navoiy	92,3	97,1	98,3	97,8	Навийская
Namangan	224,1	244,5	241,6	267,6	Наманганская
Samarqand	360,9	379,2	385,0	333,9	Самаркандская
Surxondaryo	137,8	154,5	137,4	154,6	Сурхандарьинская
Sirdaryo	36,7	43,7	43,8	39,3	Сырдарьинская
Toshkent	109,8	109,9	102,8	142,2	Ташкентская
Farg'ona	335,3	336,6	323,6	324,0	Ферганская
Xorazm	147,2	147,3	146,7	148,2	Хорезмская

Davomi

Продолжение

	<i>Fermer xo'jaliklari</i> Фермерские хозяйства				
	2015	2016	2017	2018	
O'zbekiston Respublikasi	1 031,8	1 017,1	963,2	1 037,0	Республика Узбекистан
Qoraqalpog'iston Respublikasi	11,9	12,6	13,9	13,7	Республика Каракалпакстан
viloyatlar:					области:
Andijon	102,7	93,1	86,3	141,7	Андижанская
Buxoro	108,0	124,4	132,1	138,4	Бухарская
Jizzax	36,8	35,8	34,2	26,5	Джизакская
Qashqadaryo	71,8	79,3	97,4	109,9	Кашкадарьинская
Navoiy	37,4	34,7	33,1	29,6	Навийская
Namangan	85,1	91,9	85,8	101,0	Наманганская
Samarqand	172,0	169,9	173,3	143,0	Самаркандская
Surxondaryo	58,5	62,5	38,4	50,0	Сурхандарьинская
Sirdaryo	16,0	17,6	17,2	11,0	Сырдарьинская
Toshkent	66,3	55,4	45,9	71,3	Ташкентская
Farg'ona	194,7	180,4	154,2	154,0	Ферганская
Xorazm	70,6	59,5	51,4	46,9	Хорезмская

Davomi

Продолжение

	<i>Dehqon (shaxsiy yordamchi) xo'jaliklari</i> <i>Дехканские (личные подсобные) хозяйства</i>				
	2015	2016	2017	2018	
O'zbekiston Respublikasi	1 379,5	1 539,7	1 604,0	1 619,5	Республика Узбекистан
Qoraqalpog'iston Respublikasi	22,0	23,2	27,6	29,9	Республика Каракалпакстан
viloyatlar:					области:
Andijon	424,3	462,0	480,2	461,8	Андижанская
Buxoro	131,0	141,6	136,1	140,2	Бухарская
Jizzax	44,0	49,2	51,5	54,3	Джиззакская
Qashqadaryo	57,0	63,0	64,3	68,1	Кашкадарьинская
Navoiy	53,3	59,7	61,9	63,8	Навийская
Namangan	134,2	149,4	153,6	162,4	Наманганская
Samarqand	165,9	184,6	189,4	178,0	Самаркандская
Surxondaryo	77,0	89,8	97,8	103,1	Сурхандарьинская
Sirdaryo	20,0	25,2	26,5	28,2	Сырдарьинская
Toshkent	41,1	53,0	54,2	64,7	Ташкентская
Farg'ona	134,0	151,6	166,1	164,3	Ферганская
Xorazm	75,7	87,4	94,8	100,7	Хорезмская

Davomi

Продолжение

	<i>Qishloq xo'jaligi faoliyatini amalga oshiruvchi tashkilotlar</i>				
	<i>Организации, осуществляющие сельскохозяйственную деятельность</i>				
	2015	2016	2017	2018	
O'zbekiston Respublikasi	56,6	56,1	47,7	49,7	Республика Узбекистан
Qoraqalpog'iston Respublikasi	7,1	7,9	5,5	5,8	Республика Каракалпакстан
viloyatlar:					области:
Andijon	3,6	3,6	2,2	2,6	Андижанская
Buxoro	0,9	1,6	1,4	1,7	Бухарская
Jizzax	1,5	1,6	1,3	1,7	Джизакская
Qashqadaryo	1,2	1,2	1,7	2,3	Кашкардарьинская
Navoiy	1,6	2,7	3,3	4,4	Навийская
Namangan	4,8	3,2	2,2	4,2	Наманганская
Samarqand	23,0	24,7	22,3	12,9	Самаркандская
Surxondaryo	2,3	2,2	1,2	1,5	Сурхандарьинская
Sirdaryo	0,7	0,9	0,1	0,1	Сырдарьинская
Toshkent	2,4	1,5	2,7	6,2	Ташкентская
Farg'ona	6,6	4,6	3,3	5,7	* Ферганская
Xorazm	0,9	0,4	0,5	0,6	Хорезмская

Uzum yalpi hosili
(ming tonna)

Валовой сбор винограда
(тыс. тонн)

	<i>Barcha toifadagi xo'jaliklar</i> <i>Все категории хозяйства</i>				
	2015	2016	2017	2018	
O'zbekiston Respublikasi	1 518,2	1 613,1	1 625,5	1 589,8	Республика Узбекистан
Qoraqalpog'iston Respublikasi	5,7	6,0	6,9	7,6	Республика Каракалпакстан
viloyatlar:					области:
Andijon	68,6	76,7	78,9	71,2	Андижанская
Buxoro	176,0	189,3	189,0	188,1	Бухарская
Jizzax	28,5	29,3	29,4	24,7	Джизакская
Qashqadaryo	94,5	97,4	97,7	96,9	Кашкардарьинская
Navoiy	75,1	72,9	73,1	77,4	Навоийская
Namangan	115,2	121,3	118,4	111,1	Наманганская
Samarqand	556,8	607,1	616,9	601,8	Самаркандская
Surxondaryo	118,8	109,8	100,0	91,9	Сурхандарьинская
Sirdaryo	11,6	12,0	12,2	12,6	Сырдарьинская
Toshkent	114,8	114,5	111,8	109,7	Ташкентская
Farg'ona	113,5	136,1	150,2	157,4	Ферганская
Xorazm	39,1	40,7	41,0	39,4	Хорезмская

Davomi

Продолжение

	<i>Fermer xo'jaliklari</i> <i>Фермерские хозяйства</i>				
	2015	2016	2017	2018	
O'zbekiston Respublikasi	806,2	815,2	740,6	692,0	Республика Узбекистан
Qoraqalpog'iston Respublikasi	0,5	0,6	0,9	1,1	Республика Каракалпакстан
viloyatlar:					области:
Andijon	41,5	46,5	41,1	33,9	Андижанская
Buxoro	73,1	78,8	80,0	75,7	Бухарская
Jizzax	15,3	14,4	13,2	7,6	Джизакская
Qashqadaryo	53,0	50,5	49,4	46,4	Кашкадарьинская
Navoiy	34,2	27,8	26,6	28,4	Навоийская
Namangan	49,0	49,8	48,0	35,7	Наманганская
Samarqand	366,7	396,9	380,1	343,9	Самаркандская
Surxondaryo	70,5	52,7	38,9	41,4	Сурхандарьинская
Sirdaryo	3,4	2,4	1,4	1,1	Сырдарьинская
Toshkent	69,2	56,5	43,3	58,7	Ташкентская
Farg'ona	17,8	28,0	8,5	9,8	Ферганская
Xorazm	12,0	10,3	9,2	8,3	Хорезмская

Davomi

Продолжение

	<i>Dehqon (shaxsiy yordamchi) xo'jaliklari</i> <i>Дехканские (личные подсобные) хозяйства</i>				
	2015	2016	2017	2018	
O'zbekiston Respublikasi	687,5	783,4	862,1	868,8	Республика Узбекистан
Qoraqalpog'iston Respublikasi	4,9	5,1	5,8	6,1	Республика Каракалпакстан
viloyatlar:					области:
Andijon	26,8	29,9	37,7	37,2	Андижанская
Buxoro	102,1	109,8	108,5	111,8	Бухарская
Jizzax	13,1	14,8	16,2	17,0	Джизакская
Qashqadaryo	40,1	45,3	46,7	47,7	Кашкардарьинская
Navoiy	40,2	44,5	46,4	48,7	Навийская
Namangan	65,1	71,4	70,4	75,2	Наманганская
Samarqand	185,3	205,3	229,4	242,6	Самаркандская
Surxondaryo	47,4	56,4	58,8	47,7	Сурхандарьинская
Sirdaryo	7,5	9,6	10,7	11,5	Сырдарьинская
Toshkent	35,1	55,7	60,4	48,8	Ташкентская
Farg'ona	93,3	105,4	139,5	143,8	Ферганская
Xorazm	26,6	30,2	31,6	30,7	Хорезмская

Davomi

Продолжение

	<i>Qishloq xo'jaligi faoliyatini amalga oshiruvchi tashkilotlar</i>				
	<i>Организации, осуществляющие сельскохозяйственную деятельность</i>				
	2015	2016	2017	2018	
O'zbekiston Respublikasi	24,5	14,5	22,8	29,0	Республика Узбекистан
Qoraqalpog'iston Respublikasi	0,3	0,3	0,2	0,4	Республика Каракалпакстан
viloyatlar:					области:
Andijon	0,3	0,3	0,1	0,1	Андижанская
Buxoro	0,8	0,7	0,5	0,6	Бухарская
Jizzax	0,1	0,1	0,0	0,1	Джиззакская
Qashqadaryo	1,4	1,6	1,6	2,8	Кашкадарьинская
Navoiy	0,7	0,6	0,1	0,3	Навийская
Namangan	1,1	0,1	0,0	0,2	Наманганская
Samarqand	4,8	4,9	7,4	15,3	Самаркандская
Surxondaryo	0,9	0,7	2,3	2,8	Сурхандарьинская
Sirdaryo	0,7	0,0	0,1	0,0	Сырдарьинская
Toshkent	10,5	2,3	8,1	2,2	Ташкентская
Farg'ona	2,4	2,7	2,2	3,8*	Ферганская
Xorazm	0,5	0,2	0,2	0,4	Хорезмская

Don va paxta yetishtirishda fermer xo'jaliklarining ulushi
(jami ga nisbatan foizda)

Удельный вес фермерских хозяйств в производстве
зерновых и хлопка-сырца
(в процентах к общему объему)

	<i>Don ekanlari</i>		<i>Paxta xom-ashyosi</i>		
	<i>Зерновые</i>		<i>Хлопок-сырец</i>		
	<i>2017</i>	<i>2018</i>	<i>2017</i>	<i>2018</i>	
O'zbekiston Respublikasi	78,7	78,9	99,4	96,2	Республика Узбекистан
Qoraqalpog'iston Respublikasi	72,9	68,2	99,6	99,6	Республика Каракалпақстан
viloyatlar:					области:
Andijon	85,7	87,9	99,6	99,6	Андижанская
Buxoro	62,8	70,4	99,7	92,8	Бухарская
Jizzax	90,7	92,9	99,9	99,9	Джизакская
Qashqadaryo	83,0	82,5	99,0	98,9	Кашкарарьинская
Navoiy	72,8	72,3	99,0	99,6	Навийнская
Namangan	78,9	76,3	99,1	99,2	Наманганская
Samarqand	75,7	76,5	99,6	99,9	Самаркандская
Surxondaryo	76,2	70,6	99,3	85,6	Суркандарьинская
Sirdaryo	85,9	85,1	99,3	78,7	Сырдарьинская
Toshkent	86,3	85,9	99,8	97,6	Ташкентская
Farg'ona	82,5	84,2	99,9	100,0	Ферганская
Xorazm	63,2	55,2	99,1	99,2	Хорезмская

Asosiy turdagi dehqonchilik mahsulotlari
ishlab chiqarishning o'sish sur'atlari
(o'tgan yilga nisbatan foizda)

Темпы роста производства
основных видов продукции растениеводства
(в процентах к предыдущему году)

	Don ekinlari				
	Зерновые				
	2015	2016	2017	2018	
O'zbekiston Respublikasi	101,5	101,1	88,2	89,7	Республика Узбекистан
Qoraqalpog'iston Respublikasi	122,6	110,8	100,4	83,3	Республика Каракалпакстан
viloyatlar:					области:
Andijon	101,1	100,5	89,2	97,8	Андижанская
Buxoro	100,1	100,4	92,6	87,2	Бухарская
Jizzax	100,8	101,0	100,8	93,9	Джизакская
Qashqadaryo	102,6	100,6	90,2	83,0	Кашкардарьинская
Navoiy	101,9	103,1	99,0	77,3	Навийская
Namangan	102,9	102,1	95,4	88,6	Наманганская
Samarqand	100,4	102,8	85,0	85,0	Самаркандская
Surxondaryo	100,7	100,0	95,6	86,2	Сурхандарьинская
Sirdaryo	101,5	102,0	71,7	99,9	Сырдарьинская
Toshkent	97,6	92,6	75,7	98,0	Ташкентская
Farg'ona	100,1	100,6	73,1	104,6	Ферганская
Xorazm	103,1	107,7	98,7	78,9	Хорезмская

Davomi

Продолжение

	<i>Bug'doy</i>				
	<i>Пшеница</i>				
	<i>2015</i>	<i>2016</i>	<i>2017</i>	<i>2018</i>	
O'zbekiston Respublikasi	100,1	99,6	87,7	89,0	Республика Узбекистан
Qoraqalpog'iston Respublikasi	101,3	111,6	90,6	102,1	Республика Каракалпакстан
viloyatlar:					области:
Andijon	100,0	96,0	91,9	94,8	Андижанская
Buxoro	100,2	100,3	97,8	82,9	Бухарская
Jizzax	97,7	98,3	103,1	89,8	Джизакская
Qashqadaryo	102,6	100,4	89,8	84,5	Кашкадарьинская
Navoiy	101,4	102,2	95,1	77,5	Навийская
Namangan	101,9	101,7	94,9	83,7	Наманганская
Samarqand	100,2	100,0	81,5	82,2	Самаркандская
Surxondaryo	100,2	99,4	95,6	82,3	Сурхандарьинская
Sirdaryo	100,5	101,0	75,2	98,8	Сырдарьинская
Toshkent	95,9	89,5	76,9	101,7	Ташкентская
Farg'ona	99,7	99,7	68,6	96,3	Ферганская
Xorazm	100,2	112,1	102,8	100,3	Хорезмская

Davomi

Продолжение

	<i>Пахта хом-ашыysi</i>				
	<i>Хлопок-сырец</i>				
	2015	2016	2017	2018	
O'zbekiston Respublikasi	98,9	88,0	96,5	80,3	Республика Узбекистан
Qoraqalpog'iston Respublikasi	96,2	105,2	84,9	91,6	Республика Каракалпақстан
viloyatlar:					области:
Andijon	100,2	92,1	91,4	90,6	Андижанская
Buxoro	103,2	90,6	92,9	97,9	Бухарская
Jizzax	93,3	91,8	86,9	85,8	Джизакская
Qashqadaryo	100,0	100,0	94,6	60,0	Кашкадарьинская
Navoiy	99,8	99,0	91,0	85,9	Навийская
Namangan	100,1	76,1	104,6	87,6	Наманганская
Samarqand	102,4	95,1	100,7	59,2	Самаркандская
Surxondaryo	91,0	46,6	174,0	56,4	Сурхандарьинская
Sirdaryo	93,3	84,3	96,5	89,5	Сырдарьинская
Toshkent	100,0	84,9	82,6	76,4	Ташкентская
Farg'ona	102,3	80,0	96,2	93,1	* Ферганская
Xorazm	102,6	107,5	87,9	89,5	Хорезмская

Davomi

Продолжение

	<i>Kartoshka</i> <i>Картофель</i>				
	2015	2016	2017	2018	
O'zbekiston Respublikasi	107,8	107,8	100,2	104,2	Республика Узбекистан
Qoraqalpog'iston Respublikasi	106,8	110,0	116,9	114,5	Республика Каракалпакстан
viloyatlar:					области:
Andijon	109,9	107,2	101,5	113,4	Андижанская
Buxoro	104,1	108,4	101,6	104,2	Бухарская
Jizzax	109,7	108,6	101,0	92,5	Джизакская
Qashqadaryo	110,5	108,9	101,5	94,1	Кашкадарьинская
Navoiy	108,4	109,0	102,7	101,1	Навоийская
Namangan	106,2	107,8	100,4	101,3	Наманганская
Samarqand	107,1	107,1	100,1	98,1	Самаркандская
Surxondaryo	112,3	112,4	112,0	111,6	Сурхандарьинская
Sirdaryo	118,1	108,1	101,2	109,2	Сырдарьинская
Toshkent	106,4	106,2	91,5	103,4	Ташкентская
Farg'ona	106,9	107,1	93,8	113,5	Ферганская
Xorazm	105,3	106,4	100,3	100,2	Хорезмская

Davomi

Продолжение

	Sabzavotlar				
	Ovoqci				
	2015	2016	2017	2018	
O'zbekiston Respublikasi	107,3	108,5	100,4	95,5	Республика Узбекистан
Qoraqalpog'iston Respublikasi	106,1	106,2	95,2	103,6	Республика Каракалпакстан
viloyatlar:					области:
Andijon	107,8	107,7	100,3	106,3	Андижанская
Buxoro	109,1	116,2	105,5	99,0	Бухарская
Jizzax	108,7	106,2	101,2	99,1	Джизакская
Qashqadaryo	106,1	106,0	100,9	94,4	Кашкадарьинская
Navoiy	110,0	109,3	102,6	105,1	Навийская
Namangan	105,1	110,3	106,1	103,8	Наманганская
Samarqand	108,7	111,6	101,0	80,5	Самаркандская
Surxondaryo	111,1	107,8	104,8	90,2	Сурхандарьинская
Sirdaryo	106,1	106,0	102,1	89,3	Сырдарьинская
Toshkent	101,1	100,3	90,3	87,4	Ташкентская
Farg'ona	110,0	110,7	100,8	115,3	Ферганская
Xorazm	109,1	114,9	100,3	90,1	Хорезмская

Davomi

Продолжение

	<i>Oziq-ovqat poliz</i>				
	<i>Бахчи продовольственные</i>				
	<i>2015</i>	<i>2016</i>	<i>2017</i>	<i>2018</i>	
O'zbekiston Respublikasi	109,3	110,3	99,3	90,4	Республика Узбекистан
Qoraqalpog'iston Respublikasi	107,4	112,0	105,8	99,5	Республика Каракалпакстан
viloyatlar:					области:
Andijon	114,5	111,1	114,3	103,5	Андижанская
Buxoro	109,8	111,7	103,5	102,4	Бухарская
Jizzax	112,4	112,6	90,2	84,0	Джизакская
Qashqadaryo	108,2	106,6	102,1	97,4	Кашкарарьинская
Navoiy	112,1	108,8	110,6	107,4	Навийская
Namangan	103,7	109,1	91,2	108,3	Наманганская
Samarqand	106,7	119,0	90,4	107,6	Самаркандская
Surxondaryo	116,2	105,3	117,7	102,1	Сурхандарьинская
Sirdaryo	107,8	111,3	95,6	66,2	Сырдарьинская
Toshkent	103,6	108,1	97,5	51,6	Ташкентская
Farg'ona	110,6	109,6	82,4	128,6	Ферганская
Xorazm	105,5	109,1	93,0	91,7	Хорезмская

Davomi

Продолжение

	<i>Meva va rezavorlar</i>				
	<i>Плоды и ягоды</i>				
	2015	2016	2017	2018	
O'zbekiston Respublikasi	107,0	105,9	100,1	103,5	Республика Узбекистан
Qoraqalpog'iston Respublikasi	111,4	106,4	107,7	105,1	Республика Каракалпакстан
viloyatlar:					области:
Andijon	106,1	105,3	101,8	106,6	Андижанская
Buxoro	110,5	111,5	100,8	104,0	Бухарская
Jizzax	105,3	105,2	100,5	94,8	Джиззакская
Qashqadaryo	117,4	110,3	113,9	110,3	Кашкарарынская
Navoiy	105,3	105,2	101,3	99,5	Навийская
Namangan	110,1	109,1	98,8	110,8	Наманганская
Samarqand	108,2	105,1	101,5	86,7	Самаркандская
Surxondaryo	110,4	112,1	89,0	112,5	Сурхандарынская
Sirdaryo	124,3	119,2	100,3	89,6	Сырдарынская
Toshkent	100,3	100,2	93,6	140,6	Ташкентская
Farg'ona	101,7	100,4	96,1	100,1	Ферганская
Xorazm	101,4	100,1	99,5	101,0	Хорезмская

Davomi

Продолжение

	<i>Uzum</i> <i>Виноград</i>				
	2015	2016	2017	2018	
O'zbekiston Respublikasi	108,7	106,3	100,8	97,8	Республика Узбекистан
Qoraqalpog'iston Respublikasi	108,5	105,2	114,8	108,7	Республика Каракалпакстан
viloyatlar:					области:
Andijon	108,1	111,8	102,8	90,4	Андижанская
Buxoro	113,8	107,6	99,8	99,5	Бухарская
Jizzax	104,1	103,1	100,2	83,9	Джизакская
Qashqadaryo	106,2	103,2	100,2	99,3	Кашкардарьинская
Navoiy	115,7	97,1	100,2	105,9	Навийская
Namangan	100,9	105,2	97,6	93,8	Наманганская
Samarqand	112,0	109,0	101,6	97,6	Самаркандская
Surxondaryo	102,7	92,4	91,1	91,8	Сурхандарьинская
Sirdaryo	104,1	103,0	101,8	104,1	Сырдарьинская
Toshkent	100,4	99,7	97,7	98,3	Ташкентская
Farg'ona	109,5	120,0	110,4	104,8	Ферганская
Xorazm	107,9	104,0	100,8	96,1	Хорезмская

Don ekinlari hosildorligi
(bir gektardan, sentner)

Урожайность зерновых культур
(центнеров с одного гектара)

	<i>Barcha toifadagi xo'jaliklar</i>				
	<i>Все категории хозяйства</i>				
	<i>2015</i>	<i>2016</i>	<i>2017</i>	<i>2018</i>	
O'zbekiston Respublikasi	45,3	45,0	39,7	38,1	Республика Узбекистан
Qoraqalpog'iston Respublikasi	24,0	25,9	25,4	27,6	Республика Каракалпакстан
viloyatlar:					области:
Andijon	63,0	62,3	58,8	58,0	Андижанская
Buxoro	60,9	61,0	60,4	57,1	Бухарская
Jizzax	24,7	23,4	24,7	20,9	Джизакская
Qashqadaryo	42,1	42,2	37,4	39,5	Кашкарларинская
Navoiy	51,7	52,3	51,5	42,4	Навоийская
Namangan	52,7	53,3	42,2	43,3	Наманганская
Samarqand	45,2	45,9	37,0	35,0	Самаркандская
Surxondaryo	51,5	50,9	48,2	42,9	Сурханларинская
Sirdaryo	53,2	52,2	41,8	41,5	Сырдаринская
Toshkent	44,3	42,0	35,4	33,1	* Ташкентская
Farg'ona	60,3	60,8	41,3	42,4	Ферганская
Xorazm	43,2	45,8	45,6	43,8	Хорезмская

Davomi

Продолжение

	<i>Fermer xo'jaliklari</i> <i>Фермерские хозяйства</i>				
	2015	2016	2017	2018	
O'zbekiston Respublikasi	44,2	43,7	37,9	37,0	Республика Узбекистан
Qoraqalpog'iston Respublikasi	21,2	23,6	22,7	24,5	Республика Каракалпакстан
viloyatlar:					области:
Andijon	63,4	61,7	58,0	58,1	Анджиканская
Buxoro	57,0	57,1	57,5	58,3	Бухарская
Jizzax	24,6	23,3	24,7	21,3	Джизакская
Qashqadaryo	44,1	43,9	38,2	40,0	Кашкадарьинская
Navoiy	50,5	50,6	51,9	40,5	Навийская
Namangan	51,0	52,0	40,1	41,7	Наманганская
Samarqand	42,9	43,2	33,4	32,4	Самаркандская
Surxondaryo	49,0	48,3	45,3	40,2	Сурхандарьинская
Sirdaryo	52,4	51,4	40,8	41,5	Сырдарьинская
Toshkent	44,4	41,8	34,8	32,6	Ташкентская
Farg'ona	58,8	59,6	38,7	40,8	Ферганская
Xorazm	40,0	43,3	42,7	39,5	Хорезмская

Davomi

Продолжение

	<i>Dehqon (shaxsiy yordamchi) xo'jaliklari</i> <i>Дехканские (личные подсобные) хозяйства</i>				
	2015	2016	2017	2018	
O'zbekiston Respublikasi	56,0	56,9	54,6	51,9	Республика Узбекистан
Qoraqalpog'iston Respublikasi	41,9	42,2	45,3	44,9	Республика Каракалпакстан
viloyatlar:					области:
Andijon	62,2	69,2	70,9	70,4	Андижанская
Buxoro	71,0	71,1	68,6	54,2	Бухарская
Jizzax	38,0	38,3	35,1	40,6	Джизакская
Qashqadaryo	36,1	36,7	35,8	40,3	Кашкадарьинская
Navoiy	63,7	65,1	55,4	53,7	Навоийская
Namangan	64,0	61,7	56,0	56,3	Наманганская
Samarqand	60,5	64,8	60,3	52,3	Самаркандская
Surxondaryo	67,0	68,2	66,9	58,6	Сурхандарьинская
Sirdaryo	64,6	65,8	62,4	64,4	Сырдарьинская
Toshkent	53,2	54,9	51,9	47,8	Ташкентская
Farg'ona	73,0	72,2	69,0	61,4	* Ферганская
Xorazm	53,2	53,6	55,4	56,7	Хорезмская

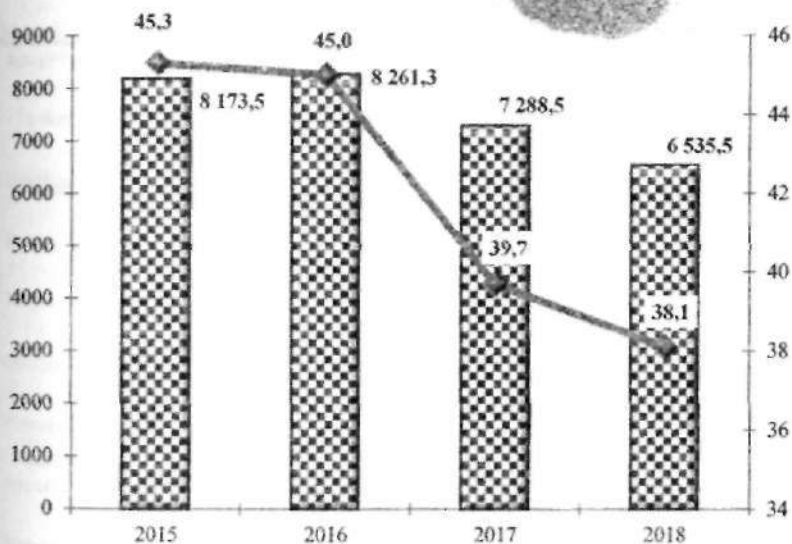
Davomi

Продолжение

	<i>Qishloq xo'jaligi faoliyatini amalga oshiruvchi tashkilotlar</i>				
	<i>Организации, осуществляющие сельскохозяйственную деятельность</i>				
	2015	2016	2017	2018	
O'zbekiston Respublikasi	27,2	27,7	27,1	25,9	Республика Узбекистан
Qoraqalpog'iston Respublikasi	21,8	21,7	24,6	26,2	Республика Каракалпакстан
viloyatlar:					области:
Andijon	48,9	57,2	42,4	39,2	Андижанская
Buxoro	39,0	40,9	38,2	33,6	Бухарская
Jizzax	11,1	11,6	18,5	4,9	Джизакская
Qashqadaryo	19,1	19,5	19,9	20,8	Кашкарарьинская
Navoiy	24,4	28,3	24,6	24,9	Навоийская
Namangan	47,8	48,8	33,4	30,1	Наманганская
Samarqand	26,2	21,0	27,9	25,7	Самаркандская
Surxondaryo	26,9	24,1	43,3	40,2	Сурхандарьинская
Sirdaryo	52,1	48,6	28,7	27,0	Сырдарьинская
Toshkent	29,8	30,5	34,2	32,5	Ташкентская
Farg'ona	52,6	52,5	35,1	38,2	Ферганская
Xorazm	26,3	36,4	26,0	24,7	Хорезмская

Don ekinlari
yalpi hosili va hosildorligi

Валовой сбор
и урожайность зерновых культур



Don ekinlari yalpi hosili, ming tonna /
Валовой сбор зерновых культур, тыс. тонн



Don ekinlari hosildorligi, bir gektardan, sentner /
Урожайность зерновых культур, центнеров с одного гектара

Bug'doy hosildorligi
(bir gektardan, sentner)

Урожайность пшеницы
(центнеров с одного гектара)

	<i>Barcha toifadagi xo'jaliklar</i>				
	<i>Все категории хозяйства</i>				
	2015	2016	2017	2018	
O'zbekiston Respublikasi	48,2	47,9	42,2	41,0	Республика Узбекистан
Qoraqalpog'iston Respublikasi	25,6	28,4	26,2	27,1	Республика Каракалпакстан
viloyatlar:					области:
Andijon	64,5	63,0	59,6	59,2	Андижанская
Buxoro	60,9	61,0	60,4	57,2	Бухарская
Jizzax	31,5	29,2	32,2	29,2	Джизакская
Qashqadaryo	44,7	44,9	39,8	41,1	Кашкардарьинская
Navoiy	51,6	52,4	51,7	42,4	Навоийская
Namangan	53,7	54,7	43,3	43,7	Наманганская
Samarqand	46,2	46,9	38,0	36,7	Самаркандская
Surxondaryo	51,3	51,1	48,9	42,8	Сурхандарьинская
Sirdaryo	52,6	51,7	41,7	42,4	Сырдарьинская
Toshkent	45,4	42,0	34,7	34,2	Ташкентская
Farg'ona	60,8	61,7	41,4	42,5	Ферганская
Xorazm	42,8	46,5	47,3	48,9	Хорезмская

Davomi

Продолжение

	<i>Fermer xo'jaliklari</i> <i>Фермерские хозяйства</i>				
	2015	2016	2017	2018	
O'zbekiston Respublikasi	47,0	46,6	40,4	40,0	Республика Узбекистан
Qoraqalpog'iston Respublikasi	22,1	25,4	22,3	24,0	Республика Каракалпакстан
viloyatlar:					области:
Andijon	64,9	62,7	59,0	59,4	Андижанская
Buxoro	57,0	57,1	57,5	58,3	Бухарская
Jizzax	31,5	29,2	32,7	30,3	Джизакская
Qashqadaryo	45,5	45,6	39,8	40,8	Кашкардарьинская
Navoiy	50,5	50,7	52,1	40,8	Навийская
Namangan	52,3	53,3	40,8	42,2	Наманганская
Samarqand	44,0	44,6	34,2	34,1	Самаркандская
Surxondaryo	48,7	48,4	45,8	40,3	Сурхандарьинская
Sirdaryo	52,2	51,2	41,0	42,7	Сырдарьинская
Toshkent	45,6	42,2	34,7	34,1	Ташкентская
Farg'ona	59,0	60,2	38,9	40,9	Ферганская
Xorazm	37,3	42,6	43,0	44,8	Хорезмская

Davomi

Продолжение

	<i>Dehqon (shaxsiy yordamchi) xo'jaliklari</i> Дехканские (личные подсобные) хозяйства				
	2015	2016	2017	2018	
O'zbekiston Respublikasi	59,2	59,8	57,9	53,7	Республика Узбекистан
Qoraqalpog'iston Respublikasi	42,8	43,0	45,7	43,4	Республика Каракалпакстан
viloyatlar:					области:
Andijon	61,0	70,0	77,2	-	Андижанская
Buxoro	71,2	71,2	68,7	53,9	Бухарская
Jizzax	41,9	42,3	37,2	36,1	Джизакская
Qashqadaryo	42,2	42,7	41,1	45,4	Кашкардарьинская
Navoiy	63,7	65,4	55,2	53,5	Навийская
Namangan	65,3	65,4	63,4	58,6	Наманганская
Samarqand	62,2	64,3	62,8	55,6	Самаркандская
Surxondaryo	68,2	69,1	70,3	61,3	Сурхандарьинская
Sirdaryo	61,7	63,1	57,7	61,1	Сырдарьинская
Toshkent	63,0	64,0	35,3	49,6	Ташкентская
Farg'ona	76,7	76,8	75,6	69,7	Ферганская
Xorazm	54,7	55,0	56,9	58,2	Хорезмская

Davomi

Продолжение

	Qishloq xo'jaligi faoliyatini amalga oshiruvchi tashkilotlar				
	Организации, осуществляющие сельскохозяйственную деятельность				
	2015	2016	2017	2018	
O'zbekiston Respublikasi	30,6	29,8	30,0	27,8	Республика Узбекистан
Qoraqalpog'iston Respublikasi	17,5	23,2	23,6	28,7	Республика Каракалпакстан
viloyatlar:					области:
Andijon	55,9	61,8	47,1	46,8	Андижанская
Buxoro	37,5	39,6	35,5	36,6	Бухарская
Jizzax	12,7	11,4	21,4	6,2	Джизакская
Qashqadaryo	22,2	23,6	25,4	24,9	Кашкардарьинская
Navoiy	23,5	28,2	24,6	27,6	Навоийская
Namangan	52,0	53,2	38,4	36,3	Наманганская
Samarqand	25,2	19,1	25,0	27,9	Самаркандская
Surxondaryo	27,2	24,5	48,9	35,2	Сурхандарьинская
Sirdaryo	50,8	47,7	35,2	27,7	Сырдарьинская
Toshkent	32,4	27,6	35,4	33,3	Ташкентская
Farg'ona	58,0	56,1	36,4	42,4	Ферганская
Xorazm	26,5	40,6	35,0	32,6	Хорезмская

Kartoshka hosildorligi
(bir gektardan, sentner)

Урожайность картофеля
(центнеров с одного гектара)

	<i>Barcha toifadagi xo'jaliklar</i>				
	<i>Все категории хозяйства</i>				
	<i>2015</i>	<i>2016</i>	<i>2017</i>	<i>2018</i>	
O'zbekiston Respublikasi	219,1	225,1	217,9	224,8	Республика Узбекистан
Qoraqalpog'iston Respublikasi	89,7	92,6	112,3	110,6	Республика Каракалпакстан
viloyatlar:					области:
Andijon	220,5	221,8	206,7	239,4	Андижанская
Buxoro	246,6	246,8	248,2	243,1	Бухарская
Jizzax	188,4	187,2	191,8	185,2	Джизакская
Qashqadaryo	205,1	227,4	216,0	229,1	Кашкадарьинская
Navoiy	277,1	277,2	277,6	280,5	Навоийская
Namangan	225,3	232,7	178,9	216,1	Наманганская
Samarqand	277,3	291,2	273,2	259,6	Самаркандская
Surxondaryo	198,5	199,4	200,3	220,4	Сурхандарьинская
Sirdaryo	140,1	139,9	141,3	175,8	Сырдарьинская
Toshkent	239,6	233,3	236,8	230,1	Ташкентская
Farg'ona	233,6	237,8	231,2	227,7	Ферганская
Xorazm	178,8	183,7	200,5	190,5	Хорезмская

Davomi

Продолжение

	<i>Fermer xo'jaliklari</i> <i>Фермерские хозяйства</i>				
	2015	2016	2017	2018	
O'zbekiston Respublikasi	201,0	212,9	178,1	154,9	Республика Узбекистан
Qoraqalpog'iston Respublikasi	67,7	71,3	94,7	83,7	Республика Каракалпакстан
viloyatlar:					области:
Andijon	240,2	242,8	162,4	208,4	Андижанская
Buxoro	216,1	219,0	224,7	203,3	Бухарская
Jizzax	178,7	172,7	191,7	167,4	Джизакская
Qashqadaryo	167,0	219,9	160,9	173,2	Кашкадарьинская
Navoiy	292,1	295,7	196,4	122,7	Навоийская
Namangan	200,0	213,9	138,6	144,0	Наманганская
Samarqand	297,0	292,8	225,8	190,4	Самаркандская
Surxondaryo	224,1	178,4	173,3	87,9	Сурхандарьинская
Sirdaryo	147,9	148,9	168,3	60,7	Сырдарьинская
Toshkent	241,6	217,7	159,1	131,8	Ташкентская
Farg'ona	202,2	199,3	171,7	119,4	Ферганская
Xorazm	166,5	169,4	140,9	119,5	Хорезмская

Kartoshka hosildorligi
(bir gektardan, sentner)Урожайность картофеля
(центнеров с одного гектара)

	<i>Barcha toifadagi xo'jaliklar</i> <i>Все категории хозяйства</i>				
	2015	2016	2017	2018	
O'zbekiston Respublikasi	219,1	225,1	217,9	224,8	Республика Узбекистан
Qoraqalpog'iston Respublikasi	89,7	92,6	112,3	110,6	Республика Каракалпакстан
viloyatlar:					области:
Andijon	220,5	221,8	206,7	239,4	Андижанская
Buxoro	246,6	246,8	248,2	243,1	Бухарская
Jizzax	188,4	187,2	191,8	185,2	Джизакская
Qashqadaryo	205,1	227,4	216,0	229,1	Кашкарарьинская
Navoiy	277,1	277,2	277,6	280,5	Навийская
Namangan	225,3	232,7	178,9	216,1	Наманганская
Samarqand	277,3	291,2	273,2	259,6	Самаркандская
Surxondaryo	198,5	199,4	200,3	220,4	Сурхандарьинская
Sirdaryo	140,1	139,9	141,3	175,8	Сырдарьинская
Toshkent	239,6	233,3	236,8	230,1	Ташкентская
Farg'ona	233,6	237,8	231,2	227,7	Ферганская
Xorazm	178,8	183,7	200,5	190,5	Хорезмская

Davomi

Продолжение

	<i>Fermer xo'jaliklari</i> <i>Фермерские хозяйства</i>				
	2015	2016	2017	2018	
O'zbekiston Respublikasi	201,0	212,9	178,1	154,9	Республика Узбекистан
Qoraqalpog'iston Respublikasi	67,7	71,3	94,7	83,7	Республика Каракалпакстан
viloyatlar:					области:
Andijon	240,2	242,8	162,4	208,4	Андижанская
Buxoro	216,1	219,0	224,7	203,3	Бухарская
Jizzax	178,7	172,7	191,7	167,4	Джизакская
Qashqadaryo	167,0	219,9	160,9	173,2	Кашкадарьинская
Navoiy	292,1	295,7	196,4	122,7	Навийская
Namangan	200,0	213,9	138,6	144,0	Наманганская
Samarqand	297,0	292,8	225,8	190,4	Самаркандская
Surxondaryo	224,1	178,4	173,3	87,9	Сурхандарьинская
Sirdaryo	147,9	148,9	168,3	60,7	Сырдарьинская
Toshkent	241,6	217,7	159,1	131,8	Ташкентская
Farg'ona	202,2	199,3	171,7	119,4	Ферганская
Xorazm	166,5	169,4	140,9	119,5	Хорезмская

Davomi

Продолжение

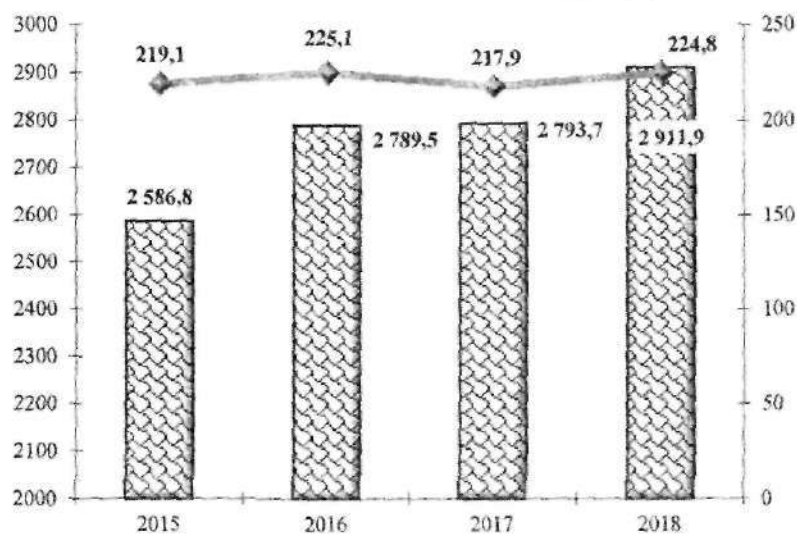
	<i>Dehqon (shaxsiy yordamchi) xo'jaliklari</i> <i>Дехканские (личные подсобные) хозяйства</i>				
	2015	2016	2017	2018	
O'zbekiston Respublikasi	223,9	228,7	225,3	238,2	Республика Узбекистан
Qoraqalpog'iston Respublikasi	102,7	106,3	120,3	126,7	Республика Каракалпакстан
viloyatlar:					области:
Andijon	217,7	217,8	212,4	246,6	Андижанская
Buxoro	251,3	251,6	252,2	249,6	Бухарская
Jizzax	192,2	192,9	192,4	193,7	Джизакская
Qashqadaryo	225,1	232,2	227,1	242,8	Кашкадарьинская
Navoiy	276,0	276,8	292,6	295,5	Навоийская
Namangan	236,6	241,4	183,9	225,3	Наманганская
Samarqand	273,7	291,0	289,1	276,4	Самаркандская
Surxondaryo	198,2	200,5	200,6	223,7	Сурхандарьинская
Sirdaryo	139,7	139,2	141,0	190,1	Сырдарьинская
Toshkent	239,9	242,4	260,6	258,5	Ташкентская
Farg'ona	239,0	241,4	238,1	236,9	Ферганская
Xorazm	181,9	187,5	203,5	202,0	Хорезмская

Davomi

Продолжение

	<i>Qishloq xo'jaligi faoliyatini amalga oshiruvchi tashkilotlar</i>				
	<i>Организации, осуществляющие сельскохозяйственную деятельность</i>				
	2015	2016	2017	2018	
O'zbekiston Respublikasi	189,0	205,0	91,4	118,0	Республика Узбекистан
Qoraqalpog'iston Respublikasi	105,6	96,2	63,5	60,0	Республика Каракалпақстан
viloyatlar:					области:
Andijon	181,0	250,0	184,2	169,1	Андижанская
Buxoro	105,0	143,2	137,3	109,7	Бухарская
Jizzax	120,0	100,0	92,4	17,8	Джизакская
Qashqadaryo	94,5	103,7	87,0	68,6	Қашқадарьинская
Navoiy	244,3	124,4	33,8	97,6	Навоийская
Namangan	135,5	184,2	126,8	210,7	Наманганская
Samarqand	138,4	182,1	155,4	117,0	Самарқандская
Surxondaryo	150,0	155,6	109,5	149,8	Сурхандарьинская
Sirdaryo	170,0	215,0	-	-	Сырдарьинская
Toshkent	207,9	194,4	110,1	91,1*	Ташкентская
Farg'ona	228,1	245,4	51,1	142,4	Ферганская
Xorazm	137,5	64,0	77,8	76,6	Хорезмская

**Kartoshka
yalpi hosili va hosildorligi**
**Валовой сбор и урожайность
картофеля**



Kartoshka yalpi hosili, ming tonna /
Валовой сбор картофеля, тыс. тонн



Kartoshka hosildorligi, bir gektardan, sentner /
Урожайность картофеля, центнеров с одного гектара

Sabzavotlar hosildorligi
(bir gektardan, sentner)

Урожайность овощей
(центнеров с одного гектара)

	<i>Barcha toifadagi xo'jaliklar</i>				
	<i>Все категории хозяйства</i>				
	2015	2016	2017	2018	
O'zbekiston Respublikasi	271,0	271,1	253,6	237,1	Республика Узбекистан
Qoraqalpog'iston Respublikasi	190,8	190,1	175,5	158,7	Республика Каракалпакстан
viloyatlar:					области:
Andijon	300,3	298,0	257,9	285,7	Андижанская
Buxoro	259,7	260,3	262,4	257,9	Бухарская
Jizzax	208,8	208,9	209,9	224,4	Джизакская
Qashqadaryo	285,9	292,6	261,7	209,8	Кашкадарьинская
Navoiy	271,7	272,9	257,6	236,4	Навоийская
Namangan	277,2	285,2	235,5	254,7	Наманганская
Samarqand	314,0	309,3	277,5	235,1	Самаркандская
Surxondaryo	212,6	213,4	239,4	254,7	Сурхандарьинская
Sirdaryo	270,6	265,9	266,7	241,2	Сырдарьинская
Toshkent	283,3	281,4	268,1	224,4	Ташкентская
Farg'ona	278,7	279,1	265,3	242,7	Ферганская
Xorazm	243,8	246,1	261,5	245,0	Хорезмская

Davomi

Продолжение

	<i>Fermer xo'jaliklari</i> <i>Фермерские хозяйства</i>				
	2015	2016	2017	2018	
O'zbekiston Respublikasi	261,7	258,9	212,0	178,9	Республика Узбекистан
Qoraqalpog'iston Respublikasi	190,0	189,4	139,0	107,9	Республика Каракалпакстан
viloyatlar:					области:
Andijon	300,5	304,5	182,8	234,2	Андижанская
Buxoro	209,3	214,6	219,8	208,0	Бухарская
Jizzax	209,4	208,9	244,3	232,6	Джизакская
Qashqadaryo	241,3	243,8	184,1	173,4	Кашкадарьинская
Navoiy	263,4	264,6	154,9	150,2	Навийская
Namangan	228,2	214,2	190,7	126,1	Наманганская
Samarqand	309,4	304,4	257,5	253,0	Самаркандская
Surxondaryo	223,2	226,3	174,7	33,6	Сурхандарьинская
Sirdaryo	268,4	240,6	232,8	127,4	Сырдарьинская
Toshkent	272,5	267,0	206,0	149,1	Ташкентская
Farg'ona	244,9	245,9	163,6	98,0	Ферганская
Xorazm	217,8	218,5	207,9	165,3	Хорезмская

Davomi

Продолжение

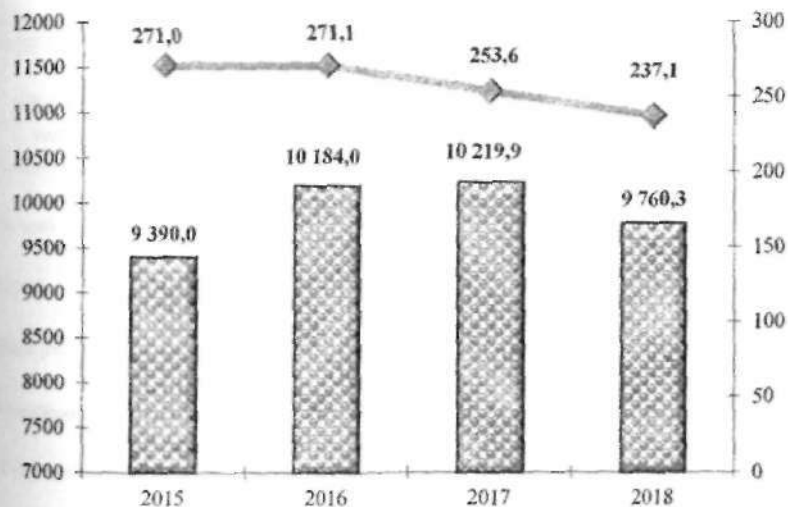
	<i>Dehqon (shaxsiy yordamchi) xo'jaliklari</i> <i>Дехканские (личные подсобные) хозяйства</i>				
	2015	2016	2017	2018	
O'zbekiston Respublikasi	277,3	280,8	272,8	266,3	Республика Узбекистан
Qoraqalpog'iston Respublikasi	190,7	189,8	197,4	194,0	Республика Каракалпакстан
viloyatlar:					области:
Andijon	303,4	298,1	286,5	307,5	Андижанская
Buxoro	282,4	288,5	289,3	279,7	Бухарская
Jizzax	209,5	210,4	211,6	233,8	Джизакская
Qashqadaryo	320,3	332,8	302,4	270,1	Кашкадарьинская
Navoiy	278,1	280,2	276,2	249,5	Навоийская
Namangan	296,0	318,5	241,2	280,3	Наманганская
Samarqand	321,1	319,5	307,9	227,7	Самаркандская
Surxondaryo	211,9	215,2	230,2	301,1	Сурхандарьинская
Sirdaryo	272,9	273,5	274,1	290,7	Сырдарьинская
Toshkent	293,0	295,8	316,6	282,8	Ташкентская
Farg'ona	283,9	282,9	275,2	263,3	Ферганская
Xorazm	259,8	263,3	280,5	268,5	Хорезмская

Davomi

Продолжение

	<i>Qishloq xo'jaligi faoliyatini amalga oshiruvchi tashkilotlar</i>				
	<i>Организации, осуществляющие сельскохозяйственную деятельность</i>				
	2015	2016	2017	2018	
O'zbekiston Respublikasi	196,2	171,6	206,4	106,0	Республика Узбекистан
Qoraqalpog'iston Respublikasi	201,5	200,0	93,4	89,0	Республика Каракалпакстан
viloyatlar:					области:
Andijon	208,4	188,5	186,5	119,5	Андижанская
Buxoro	123,1	110,0	117,3	133,4	Бухарская
Jizzax	148,1	123,2	52,6	70,5	Джизакская
Qashqadaryo	82,2	93,0	153,8	15,7	Кашкадарьинская
Navoiy	148,9	108,2	100,7	154,0	Навоийская
Namangan	152,4	145,7	519,0	264,6	Наманганская
Samarqand	173,0	101,9	169,7	97,3	Самаркандская
Surxondaryo	221,0	122,7	437,9	204,2	Сурхандарьинская
Sirdaryo	216,0	227,1	70,6	167,8	Сырдарьинская
Toshkent	234,5	229,9	130,8	159,9	Ташкентская
Farg'ona	240,8	247,9	81,8	87,4	Ферганская
Xorazm	84,5	86,5	91,2	130,8	Хорезмская

Sabzavot
yalpi hosili va hosildorligi
Валовой сбор и урожайность
овощей



Sabzavotlar yalpi hosili, ming tonna /
Валовой сбор овощей, тыс. тонн



Sabzavotlar hosildorligi, bir gektardan, sentner /
Урожайность овощей, центнеров с одного гектара *

Poliz ekinlari hosildorligi
(bir gektardan, sentner)
Урожайность бахчей
(центнеров с одного гектара)

	<i>Barcha toifadagi xo'jaliklar</i>				
	<i>Все категории хозяйства</i>				
	2015	2016	2017	2018	
O'zbekiston Respublikasi	203,6	209,4	197,9	189,8	Республика Узбекистан
Qoraqalpog'iston Respublikasi	119,8	117,9	112,3	128,5	Республика Каракалпакстан
viloyatlar:					области:
Andijon	214,5	214,7	194,8	234,5	Андижанская
Buxoro	236,0	235,7	237,0	229,1	Бухарская
Jizzax	176,9	178,6	164,5	139,6	Джизакская
Qashqadaryo	200,5	202,1	202,5	229,4	Кашкардарьинская
Navoiy	264,1	262,3	269,5	262,5	Навоийская
Namangan	248,0	254,8	226,3	170,4	Наманганская
Samarqand	202,3	232,5	215,2	229,4	Самаркандская
Surxondaryo	320,6	328,0	345,5	303,1	Сурхандарьинская
Sirdaryo	345,1	307,7	261,6	218,3	Сырдарьинская
Toshkent	218,7	221,0	294,7	203,9	Ташкентская
Farg'ona	188,5	208,3	170,6	170,8	Ферганская
Xorazm	179,9	186,1	208,7	203,5	Хорезмская

Davomi

Продолжение

	<i>Fermer xo'jaliklari</i> <i>Фермерские хозяйства</i>				
	2015	2016	2017	2018	
O'zbekiston Respublikasi	192,0	197,4	169,8	139,6	Республика Узбекистан
Qoraqalpog'iston Respublikasi	126,9	113,3	105,6	125,3	Республика Каракалпакстан
viloyatlar:					области:
Andijon	227,3	226,1	176,4	217,8	Андижанская
Buxoro	193,2	205,1	205,9	192,1	Бухарская
Jizzax	155,2	158,9	150,7	86,6	Джиззакская
Qashqadaryo	190,5	173,7	166,4	194,4	Кашкадарьинская
Navoiy	281,4	283,2	178,9	199,2	Навоийская
Namangan	174,2	193,4	150,1	104,1	Наманганская
Samarqand	213,9	243,7	222,8	227,1	Самаркандская
Surxondaryo	302,0	321,8	170,5	124,6	Сурхандарьинская
Sirdaryo	324,1	288,1	244,8	137,2	Сырдарьинская
Toshkent	221,3	222,3	295,8	124,3	*Ташкентская
Farg'ona	196,1	199,0	142,0	102,6	Ферганская
Xorazm	163,5	169,5	188,6	147,7	Хорезмская

Davomi

Продолжение

	<i>Dehqon (shaxsiy yordamchi) xo'jaliklari</i> <i>Дехканские (личные подсобные) хозяйства</i>				
	2015	2016	2017	2018	
O'zbekiston Respublikasi	217,2	226,7	233,3	243,3	Республика Узбекистан
Qoraqalpog'iston Respublikasi	115,3	125,5	121,6	132,5	Республика Каракалпакстан
viloyatlar:					области:
Andijon	195,5	194,7	213,5	297,0	Андижанская
Buxoro	263,7	265,4	266,1	264,7	Бухарская
Jizzax	198,7	199,0	202,2	246,0	Джиззакская
Qashqadaryo	221,5	250,8	251,0	268,8	Кашкардарьинская
Navoiy	261,8	262,0	317,6	296,8	Навийская
Namangan	291,6	292,8	257,7	229,5	Наманганская
Samarqand	196,6	222,9	209,6	233,5	Самаркандская
Surxondaryo	331,7	332,9	366,1	317,7	Сурхандарьинская
Sirdaryo	358,6	352,4	369,9	368,9	Сырдарьинская
Toshkent	212,5	217,7	328,2	284,9	Ташкентская
Farg'ona	183,0	216,2	182,6	201,0	Ферганская
Xorazm	210,8	217,4	235,7	274,9	Хорезмская

Davomi

Продолжение

	<i>Qishloq xo'jaligi faoliyatini amalga oshiruvchi tashkilotlar</i>				
	<i>Организации, осуществляющие сельскохозяйственную деятельность</i>				
	2015	2016	2017	2018	
O'zbekiston Respublikasi	155,2	145,9	67,9	67,5	Республика Узбекистан
Qoraqalpog'iston Respublikasi	98,1	64,7	57,8	79,2	Республика Каракалпакстан
viloyatlar:					области:
Andijon	352,2	350,0	96,3	53,8	Андижанская
Buxoro	133,1	96,9	164,5	93,0	Бухарская
Jizzax	106,6	101,4	47,3	38,9	Джизакская
Qashqadaryo	84,1	65,1	80,3	60,6	Кашкадарьинская
Navoiy	169,4	122,6	85,7	96,0	Навоийская
Namangan	158,3	166,7	313,5	149,3	Наманганская
Samarqand	38,8	27,9	166,3	87,1	Самаркандская
Surxondaryo	133,7	177,3	114,4	160,4	Сурхандарьинская
Sirdaryo	381,6	335,4	50,0	73,8	Сырдарьинская
Toshkent	223,0	223,2	89,7	132,2	Ташкентская
Farg'ona	109,0	110,0	173,7	250,0	Ферганская
Xorazm	91,3	107,2	65,4	110,1	Хорезмская

Meva va rezavorlar hosildorligi
(bir gektardan, sentner)

Урожайность плодов и ягод
(центнеров с одного гектара)

	<i>Barcha toifadagi xo'jaliklar</i>				
	<i>Все категории хозяйств</i>				
	2015	2016	2017	2018	
O'zbekiston Respublikasi	128,1	134,5	118,3	121,6	Республика Узбекистан
Qoraqalpog'iston Respublikasi	93,5	95,5	104,1	114,5	Республика Каракалпакстан
viloyatlar:					области:
Andijon	215,0	212,7	205,7	216,6	Андижанская
Buxoro	212,3	227,8	228,8	230,2	Бухарская
Jizzax	81,9	87,2	79,9	77,9	Джизакская
Qashqadaryo	91,8	89,1	94,3	94,3	Кашкадарьинская
Navoiy	184,9	205,7	169,5	152,8	Навоийская
Namangan	90,4	96,8	96,8	112,8	Наманганская
Samarqand	128,7	136,6	122,2	118,7	Самаркандская
Surxondaryo	88,7	102,5	105,7	98,1	Сурхандарьинская
Sirdaryo	68,4	83,6	89,5	73,3	Сырдарьинская
Toshkent	93,2	100,4	50,5	63,9	Ташкентская
Farg'ona	128,3	130,7	85,2	89,6	Ферганская
Xorazm	144,0	147,4	150,7	146,3	Хорезмская

Davomi

Продолжение

	<i>Fermer xo'jaliklari</i> <i>Фермерские хозяйства</i>				
	2015	2016	2017	2018	
O'zbekiston Respublikasi	99,0	103,9	77,1	82,5	Республика Узбекистан
Qoraqalpog'iston Respublikasi	75,9	77,8	86,1	87,7	Республика Каракалпакстан
viloyatlar:					области:
Andijon	124,1	138,5	77,5	118,0	Андижанская
Buxoro	166,4	189,7	198,8	196,8	Бухарская
Jizzax	73,5	75,9	63,3	52,7	Джизакская
Qashqadaryo	71,6	69,0	78,4	78,3	Кашкадарьинская
Navoiy	157,9	164,5	110,3	101,3	Навоийская
Namangan	63,8	66,8	65,4	80,0	Наманганская
Samarqand	112,2	119,5	110,9	108,4	Самаркандская
Surxondaryo	63,4	68,8	58,5	54,1	Сурхандарьинская
Sirdaryo	46,4	51,2	56,3	36,8	Сырдарьинская
Toshkent	84,1	90,3	40,2	57,4	Ташкентская
Farg'ona	109,4	108,7	51,3	56,1	Ферганская
Xorazm	131,3	133,4	105,4	91,3	Хорезмская

Davomi

Продолжение

	<i>Dehqon (shaxsiy yordamchi) xo'jaliklari</i>				
	<i>Дехканские (личные подсобные) хозяйства</i>				
	2015	2016	2017	2018	
O'zbekiston Respublikasi	183,8	194,3	197,4	198,7	Республика Узбекистан
Qoraqalpog'iston Respublikasi	107,2	111,3	121,5	141,3	Республика Каракалпакстан
viloyatlar:					области:
Andijon	295,0	269,5	298,2	298,1	Андижанская
Buxoro	283,8	284,1	276,4	284,5	Бухарская
Jizzax	106,0	117,0	119,6	125,5	Джизакская
Qashqadaryo	159,0	161,6	153,8	153,6	Кашкадарьинская
Navoiy	276,5	309,7	335,5	268,8	Навоийская
Namangan	125,8	140,3	140,7	164,3	Наманганская
Samarqand	154,8	171,7	180,3	170,5	Самаркандская
Surxondaryo	137,3	169,5	162,0	169,9	Сурхандарьинская
Sirdaryo	115,7	150,7	151,3	122,0	Сырдарьинская
Toshkent	114,6	123,6	82,6	96,5	Ташкентская
Farg'ona	228,4	258,4	261,3	231,2	Ферганская
Xorazm	167,7	171,6	199,1	206,3	Хорезмская

Davomi

Продолжение

	<i>Qishloq xo'jaligi faoliyatini amalga oshiruvchi tashkilotlar</i>				
	<i>Организации, осуществляющие сельскохозяйственную деятельность</i>				
	2015	2016	2017	2018	
O'zbekiston Respublikasi	61,1	60,2	32,2	32,4	Республика Узбекистан
Qoraqalpog'iston Respublikasi	92,5	90,3	87,7	91,2	Республика Каракалпакстан
viloyatlar:					области:
Andijon	68,8	73,3	53,5	53,8	Андижанская
Buxoro	48,6	76,4	65,3	81,2	Бухарская
Jizzax	18,7	19,3	10,9	13,6	Джиззакская
Qashqadaryo	21,4	16,1	23,1	35,3	Кашкадарьинская
Navoiy	28,4	58,7	34,5	40,0	Навоийская
Namangan	61,3	51,3	24,0	34,6	Наманганская
Samarqand	124,3	101,8	41,5	28,8	Самаркандская
Surxondaryo	33,3	31,9	31,7	33,1	Сурхандарьинская
Sirdaryo	39,5	48,6	11,7	25,1	Сырдарьинская
Toshkent	29,9	34,4	12,2	20,1	Ташкентская
Farg'ona	47,0	47,0	20,8	35,8	Ферганская
Xorazm	55,2	56,3	50,9	52,5	Хорезмская

Uzum hosildorligi
(bir gektardan, sentner)

Урожайность винограда
(центнеров с одного гектара)

	<i>Barcha toifadagi xo'jaliklar</i>				
	<i>Все категории хозяйства</i>				
	2015	2016	2017	2018	
O'zbekiston Respublikasi	133,1	142,3	157,0	157,5	Республика Узбекистан
Qoraqalpog'iston Respublikasi	99,6	100,0	103,9	87,5	Республика Каракалпакстан
viloyatlar:					области:
Andijon	184,5	189,2	200,3	234,7	Андижанская
Buxoro	186,1	199,0	194,5	196,3	Бухарская
Jizzax	81,0	83,8	80,9	76,4	Джизакская
Qashqadaryo	112,6	113,7	117,1	119,7	Кашкардарьинская
Navoiy	116,3	130,6	149,6	149,3	Навийская
Namangan	102,7	112,4	168,5	161,6	Наманганская
Samarqand	146,9	157,7	166,9	169,7	Самаркандская
Surxondaryo	93,5	104,6	116,1	108,8	Сурхандарьинская
Sirdaryo	89,2	101,7	118,1	92,1	Сырдарьинская
Toshkent	112,8	115,9	110,7	102,3	Ташкентская
Farg'ona	221,7	239,9	242,0	276,4	Ферганская
Xorazm	149,0	155,6	172,4	171,3	Хорезмская

Davomi

Продолжение

	<i>Fermer xo'jaliklari</i> <i>Фермерские хозяйства</i>				
	2015	2016	2017	2018	
O'zbekiston Respublikasi	108,3	116,1	120,2	118,4	Республика Узбекистан
Qoraqalpog'iston Respublikasi	70,4	69,3	69,9	32,8	Республика Каракалпакстан
viloyatlar:					области:
Andijon	163,7	168,5	155,4	202,6	Андижанская
Buxoro	132,8	152,3	144,9	141,5	Бухарская
Jizzax	86,9	92,3	83,9	64,2	Джизакская
Qashqadaryo	92,5	92,5	92,0	91,0	Кашкардарьинская
Navoiy	79,0	89,3	93,8	89,9	Навийская
Namangan	70,9	76,7	186,0	115,4	Наманганская
Samarqand	128,8	136,9	143,2	143,5	Самаркандская
Surxondaryo	71,0	81,4	67,8	75,4	Сурхандарьинская
Sirdaryo	76,3	83,9	74,6	44,5	Сырдарьинская
Toshkent	109,8	112,7	64,7	82,8	Ташкентская
Farg'ona	136,4	136,4	83,3	104,9	Ферганская
Xorazm	120,7	126,8	117,8	101,0	Хорезмская

Davomi

Продолжение

	<i>Dehqon (shaxsiy yordamchi) xo'jaliklari</i> <i>Дехканские (личные поособные) хозяйства</i>				
	2015	2016	2017	2018	
O'zbekiston Respublikasi	189,0	200,1	226,1	222,6	Республика Узбекистан
Qoraqalpog'iston Respublikasi	108,8	108,6	114,5	122,7	Республика Каракалпакстан
viloyatlar:					области:
Andijon	238,5	237,3	299,6	286,4	Андижанская
Buxoro	262,8	263,0	262,1	269,9	Бухарская
Jizzax	75,3	76,2	78,9	83,7	Джизакская
Qashqadaryo	178,4	186,2	178,5	178,5	Кашкадарьинская
Navoiy	210,0	232,3	249,0	251,2	Навийская
Namangan	153,8	169,2	161,5	201,9	Наманганская
Samarqand	216,0	238,7	260,1	243,5	Самаркандская
Surxondaryo	182,7	174,8	228,7	186,0	Сурхандарьинская
Sirdaryo	105,1	123,2	131,1	104,1	Сырдарьинская
Toshkent	113,9	116,8	198,3	152,6	Ташкентская
Farg'ona	270,9	301,0	304,9	322,3	Ферганская
Xorazm	171,2	178,8	209,4	222,7	Хорезмская

Davomi

Продолжение

	<i>Qishloq xo'jaligi faoliyatini amalga oshiruvchi tashkilotlar</i>				
	<i>Организации, осуществляющие сельскохозяйственную деятельность</i>				
	2015	2016	2017	2018	
O'zbekiston Respublikasi	77,5	80,1	60,8	84,3	Республика Узбекистан
Qoraqalpog'iston Respublikasi	60,6	69,5	75,4	100,3	Республика Каракалпакстан
viloyatlar:					области:
Andijon	45,7	86,5	19,7	25,7	Андижанская
Buxoro	115,3	77,8	79,0	64,8	Бухарская
Jizzax	34,7	34,8	13,3	41,4	Джизакская
Qashqadaryo	39,1	36,3	44,1	86,4	Кашкадарьинская
Navoiy	32,9	36,9	4,4	34,1	Навийская
Namangan	160,0	177,9	3,0	30,8	Наманганская
Samarqand	56,4	54,6	46,2	100,5	Самаркандская
Surxondaryo	49,9	72,4	76,6	71,8	Сурхандарьинская
Sirdaryo	63,1	65,5	34,8	27,5	Сырдарьинская
Toshkent	142,8	147,9	226,6	49,2	Ташкентская
Farg'ona	64,3	71,2	36,6	128,0	Ферганская
Xorazm	83,9	70,7	23,8	39,2	Хорезмская

Yirik shoxli qoramollar bosh soni
(yil oxiriga; ming bosh)

Поголовье крупного рогатого скота
(на конец года; тыс. голов)

	<i>Barcha toifadagi xo'jaliklar</i>				
	<i>Все категории хозяйств</i>				
	2015	2016	2017	2018	
O'zbekiston Respublikasi	11 641,3	12 181,4	12 471,0	12 814,1	Республика Узбекистан
Qoraqalpog'iston Respublikasi	955,0	1 009,3	1 058,0	1 095,3	Республика Каракалпакстан
viloyatlar:					области:
Andijon	980,0	1 028,9	1 012,2	1 038,2	Андижанская
Buxoro	1 133,2	1 179,9	1 197,2	1 209,0	Бухарская
Jizzax	825,1	867,1	880,4	893,7	Джизакская
Qashqadaryo	1 406,5	1 479,3	1 539,7	1 584,9	Кашкадарьинская
Navoiy	417,7	440,9	469,0	496,8	Навоийская
Namangan	640,0	680,1	693,9	702,5	Наманганская
Samarqand	1 425,2	1 454,2	1 476,0	1 555,6	Самаркандская
Surxondaryo	850,1	892,5	946,1	962,1	Сурхандарьинская
Sirdaryo	399,8	412,6	413,2	458,3	Сырдарьинская
Toshkent	815,0	861,3	886,4	902,2	Ташкентская
Farg'ona	969,4	1 012,0	994,6	1 003,7	Ферганская
Xorazm	824,3	863,3	904,3	911,8	Хорезмская

Davomi

Продолжение

	<i>Fermer xo'jaliklari</i> <i>Фермерские хозяйства</i>				
	2015	2016	2017	2018	
O'zbekiston Respublikasi	557,3	575,8	615,9	662,2	Республика Узбекистан
Qoraqalpog'iston Respublikasi	31,8	31,6	45,8	50,8	Республика Каракалпакстан
viloyatlar:					области:
Andijon	39,4	39,3	41,7	46,6	Андижанская
Buxoro	58,9	61,0	65,5	68,7	Бухарская
Jizzax	24,1	26,0	31,4	36,9	Джизакская
Qashqadaryo	56,0	59,4	61,1	67,4	Кашкардарьинская
Navoiy	23,8	24,7	32,6	34,3	Навоийская
Namangan	22,4	23,5	24,6	26,2	Наманганская
Samarqand	63,3	63,2	67,5	76,3	Самаркандская
Surxondaryo	51,7	50,4	45,7	42,9	Сурхандарьинская
Sirdaryo	26,5	29,0	22,6	21,6	Сырдарьинская
Toshkent	59,0	60,1	70,7	79,3	Ташкентская
Farg'ona	42,9	46,3	46,5	51,8	Ферганская
Xorazm	57,5	61,3	60,2	59,4	Хорезмская

Davomi

Продолжение

	<i>Dehqon (shaxsiy yordamchi) xo'jaliklari</i> <i>Дехканские (личные подсобные) хозяйства</i>				
	2015	2016	2017	2018	
O'zbekiston Respublikasi	10 953,2	11 461,2	11 675,4	11 983,3	Республика Узбекистан
Qoraqalpog'iston Respublikasi	907,9	962,3	1 003,7	1 035,9	Республика Каракалпакстан
viloyatlar:					области:
Andijon	933,1	982,1	962,2	984,5	Андижанская
Buxoro	1 067,7	1 111,1	1 114,1	1 126,8	Бухарская
Jizzax	796,7	836,3	836,3	843,1	Джизакская
Qashqadaryo	1 333,2	1 396,6	1 453,0	1 496,0	Кашкардарьинская
Navoiy	386,2	403,2	422,9	451,1	Навийская
Namangan	616,1	655,0	662,0	671,7	Наманганская
Samarqand	1 358,4	1 387,4	1 398,0	1 470,5	Самаркандская
Surxondaryo	786,4	830,9	888,7	907,9	Сурхандарьинская
Sirdaryo	368,2	378,4	382,6	430,0	Сырдарьинская
Toshkent	722,0	766,4	777,7	777,4	Ташкентская
Farg'ona	916,8	955,9	936,2	942,3	Ферганская
Xorazm	760,5	795,6	838,0	846,1	Хорезмская

Davomi

Продолжение

	Qishloq xo'jaligi faoliyatini amalga oshiruvchi tashkilotlar				
	Организации, осуществляющие сельскохозяйственную деятельность				
	2015	2016	2017	2018	
O'zbekiston Respublikasi	130,8	144,4	179,7	168,6	Республика Узбекистан
Qoraqalpog'iston Respublikasi	15,3	15,4	8,5	8,6	Республика Каракалпакстан
viloyatlar:					области:
Andijon	7,5	7,5	8,3	7,1	Андижанская
Buxoro	6,6	7,8	17,6	13,5	Бухарская
Jizzax	4,3	4,8	12,7	13,7	Джиззакская
Qashqadaryo	17,3	23,3	25,6	21,5	Кашкадарьинская
Navoiy	7,7	13,0	13,5	11,4	Навоийская
Namangan	1,5	1,6	7,3	4,6	Наманганская
Samarqand	3,5	3,6	10,5	8,8	Самаркандская
Surxondaryo	12,0	11,2	11,7	11,3	Сурхандарьинская
Sirdaryo	5,1	5,2	8,0	6,7	Сырдарьинская
Toshkent	34,0	34,8	38,0	45,5	Ташкентская
Farg'ona	9,7	9,8	11,9	9,6	Ферганская
Xorazm	6,3	6,4	6,1	6,3	Хорезмская

Sigirlar bosh soni
(yil oxiriga; ming bosh)

Поголовье коров
(на конец года; тыс. голов)

	<i>Barcha toifadagi xo'jaliklar</i>				
	<i>Все категории хозяйств</i>				
	2015	2016	2017	2018	
O'zbekiston Respublikasi	4 173,5	4 217,3	4 336,5	4 626,0	Республика Узбекистан
Qoraqalpog'iston Respublikasi	286,3	293,6	302,9	316,9	Республика Каракалпакстан
viloyatlar:					области:
Andijon	337,0	337,3	340,0	358,7	Андижанская
Buxoro	380,1	382,8	383,8	393,8	Бухарская
Jizzax	234,5	235,7	236,7	251,1	Джизакская
Qashqadaryo	467,4	478,7	506,1	528,9	Кашкардарьинская
Navoiy	170,8	173,4	187,5	209,9	Навийская
Namangan	209,8	212,7	216,6	240,7	Наманганская
Samarqand	610,6	613,7	628,8	685,4	Самаркандская
Surxondaryo	327,6	327,7	332,2	378,3	Сурхандарьинская
Sirdaryo	127,1	130,0	133,0	163,3	Сырдарьинская
Toshkent	345,1	350,3	382,4	394,9	Ташкентская
Farg'ona	356,6	357,5	355,4	358,8	Ферганская
Xorazm	320,6	323,9	331,1	345,3	Хорезмская

Davomi

Продолжение

	<i>Fermer xo'jaliklari</i> <i>Фермерские хозяйства</i>				
	2015	2016	2017	2018	
O'zbekiston Respublikasi	187,9	193,9	210,3	230,1	Республика Узбекистан
Qoraqalpog'iston Respublikasi	11,3	11,2	14,6	16,7	Республика Каракалпакстан
viloyatlar:					области:
Andijon	14,6	14,6	16,0	17,2	Андижанская
Buxoro	17,3	17,4	18,3	19,8	Бухарская
Jizzax	9,4	9,8	9,3	10,5	Джизакская
Qashqadaryo	18,0	19,8	20,8	24,4	Кашкадарьинская
Navoiy	8,5	8,8	11,1	12,6	Навоийская
Namangan	7,8	8,4	9,1	10,2	Наманганская
Samarqand	22,3	22,3	26,3	30,0	Самаркандская
Surxondaryo	18,1	17,6	16,9	16,6	Сурхандарьинская
Sirdaryo	7,8	7,9	8,1	7,7	Сырдарьинская
Toshkent	17,5	18,1	25,1	27,3	Ташкентская
Farg'ona	14,0	14,6	14,2	15,6	Ферганская
Xorazm	21,3	23,4	20,5	21,5	Хорезмская

Davomi

Продолжение

	<i>Dehqon (shaxsiy yordamchi) xo'jaliklari</i> <i>Дехканские (личные подсобные) хозяйства</i>				
	2015	2016	2017	2018	
O'zbekiston Respublikasi	3 948,5	3 983,5	4 085,0	4 351,2	Республика Узбекистан
Qoraqalpog'iston Respublikasi	270,8	278,2	285,8	297,6	Республика Каракалпакстан
viloyatlar:					области:
Andijon	319,6	319,9	321,6	338,7	Андижанская
Buxoro	360,3	362,2	362,9	372,1	Бухарская
Jizzax	223,6	224,4	225,2	237,3	Джиззакская
Qashqadaryo	444,0	452,1	479,2	498,8	Кашкадарьинская
Navoiy	160,9	162,9	174,3	194,2	Навоийская
Namangan	201,4	203,6	206,4	229,6	Наманганская
Samarqand	587,2	590,3	601,0	654,3	Самаркандская
Surxondaryo	306,9	307,8	313,3	358,9	Сурхандарьинская
Sirdaryo	117,5	120,2	122,2	153,4	Сырдарьинская
Toshkent	318,8	323,1	345,0	353,1	Ташкентская
Farg'ona	340,0	340,3	338,7	341,1	Ферганская
Xorazm	297,5	298,5	309,4	322,1	Хорезмская

Davomi

Продолжение

	<i>Qishloq xo'jaligi faoliyatini amalga oshiruvchi tashkilotlar</i>				
	<i>Организации, осуществляющие сельскохозяйственную деятельность</i>				
	2015	2016	2017	2018	
O'zbekiston Respublikasi	37,1	39,9	41,2	44,7	Республика Узбекистан
Qoraqalpog'iston Respublikasi	4,2	4,2	2,5	2,6	Республика Каракалпакстан
viloyatlar:					области:
Andijon	2,8	2,8	2,4	2,8	Андижанская
Buxoro	2,5	3,2	2,6	1,9	Бухарская
Jizzax	1,5	1,5	2,2	3,3	Джизакская
Qashqadaryo	5,4	6,8	6,1	5,7	Кашкараринская
Navoiy	1,4	1,7	2,1	3,1	Навийская
Namangan	0,6	0,7	1,1	0,9	Наманганская
Samarqand	1,1	1,1	1,5	1,1	Самаркандская
Surxondaryo	2,6	2,3	2,0	2,8	Сурхандаринская
Sirdaryo	1,8	1,9	2,7	2,2	Сырдаринская
Toshkent	8,8	9,1	12,3	14,5	Ташкентская
Farg'ona	2,6	2,6	2,5	2,1	Ферганская
Xorazm	1,8	2,0	1,2	1,7	Хорезмская

Qo'y va echkilar bosh soni
(yil oxiriga; ming bosh)

Поголовье овец и коз
(на конец года; тыс. голов)

	<i>Barcha toifadagi xo'jaliklar</i>				
	<i>Все категории хозяйств</i>				
	2015	2016	2017	2018	
O'zbekiston Respublikasi	19 118,8	19 697,9	20 640,9	21 580,5	Республика Узбекистан
Qoraqalpog'iston Respublikasi	901,5	939,7	1 031,8	1 089,7	Республика Каракалпакстан
<i>viloyatlar:</i>					<i>области:</i>
Andijon	1 224,0	1 290,5	1 365,1	1 434,9	Андижанская
Buxoro	1 936,7	2 043,4	2 068,2	2 115,9	Бухарская
Jizzax	1 727,4	1 823,0	2 006,9	2 118,3	Джизакская
Qashqadaryo	4 281,5	4 412,6	4 518,4	4 599,2	Кашкардарьинская
Navoiy	1 869,0	1 834,0	1 875,0	2 091,8	Навийская
Namangan	696,0	702,4	716,0	765,1	Наманганская
Samarqand	2 150,7	2 205,8	2 282,8	2 397,1	Самаркандская
Surxondaryo	2 024,1	2 089,7	2 234,1	2 316,9	Сурхандарьинская
Sirdaryo	278,0	293,5	320,0	347,6	Сырдарьинская
Toshkent	828,6	838,1	975,4	1 024,4	Ташкентская
Farg'ona	811,5	829,2	831,8	851,4	Ферганская
Xorazm	389,8	396,0	415,4	428,2	Хорезмская

Davomi

Продолжение

	<i>Fermer xo'jaliklari</i> <i>Фермерские хозяйства</i>				
	2015	2016	2017	2018	
O'zbekiston Respublikasi	1 405,6	1 518,9	2 166,9	2 461,7	Республика Узбекистан
Qoraqalpog'iston Respublikasi	27,1	32,4	84,1	112,1	Республика Каракалпакстан
viloyatlar:					области:
Andijon	49,6	50,3	56,1	68,9	Андижанская
Buxoro	198,3	211,4	226,3	253,1	Бухарская
Jizzax	121,7	136,0	262,7	318,6	Джизакская
Qashqadaryo	138,3	189,7	229,0	266,0	Кашкардарьинская
Navoiy	150,1	161,3	412,0	490,0	Навоийская
Namangan	23,8	25,5	26,9	29,1	Наманганская
Samarqand	135,6	136,0	127,9	135,6	Самаркандская
Surxondaryo	282,6	293,3	378,2	374,1	Сурхандарьинская
Sirdaryo	26,2	28,5	26,8	32,7	Сырдарьинская
Toshkent	184,1	185,6	253,3	286,9	Ташкентская
Farg'ona	40,1	40,1	40,1	47,6	Ферганская
Xorazm	28,1	28,8	43,5	47,0	Хорезмская

Davomi

Продолжение

	<i>Dehqon (shaxsiy yordamchi) xo'jaliklari</i> <i>Дехканские (личные подсобные) хозяйства</i>				
	2015	2016	2017	2018	
O'zbekiston Respublikasi	15 994,7	16 516,5	17 369,9	18 034,7	Республика Узбекистан
Qoraqalpog'iston Respublikasi	770,4	830,8	936,4	963,2	Республика Каракалтакстан
viloyatlar:					области:
Andijon	1 169,0	1 234,8	1 299,4	1 357,1	Андижанская
Buxoro	1 583,1	1 655,7	1 706,7	1 734,6	Бухарская
Jizzax	1 493,9	1 564,0	1 595,6	1 608,0	Джизакская
Qashqadaryo	3 795,2	3 866,4	3 973,7	4 079,2	Кашкадарьинская
Navoiy	1 005,6	1 035,7	1 204,7	1 339,2	Навойская
Namangan	670,0	674,8	685,8	731,5	Наманганская
Samarqand	1 847,9	1 895,0	2 037,0	2 162,5	Самаркандская
Surxondaryo	1 664,8	1 723,5	1 809,0	1 900,3	Сурхандарьинская
Sirdaryo	247,8	260,8	288,9	305,5	Сырдарьинская
Toshkent	618,2	625,6	675,0	675,3	Ташкентская
Farg'ona	768,5	783,7	787,4	799,5	Ферганская
Xorazm	360,3	365,7	370,3	378,8	Хорезмская

Davomi

Продолжение

	<i>Qishloq xo'jaligi faoliyatini amalga oshiruvchi tashkilotlar</i>				
	<i>Организации, осуществляющие сельскохозяйственную деятельность</i>				
	2015	2016	2017	2018	
O'zbekiston Respublikasi	1 718,5	1 662,5	1 104,1	1 084,1	Республика Узбекистан
Qoraqalpog'iston Respublikasi	104,0	76,5	11,3	14,4	Республика Каракалпакстан
viloyatlar:					области:
Andijon	5,4	5,4	9,6	8,9	Андижанская
Buxoro	155,3	176,3	135,2	128,2	Бухарская
Jizzax	111,8	123,0	148,6	191,7	Джизакская
Qashqadaryo	348,0	356,5	315,7	254,0	Кашкадарьинская
Navoiy	713,3	637,0	258,3	262,6	Навоийская
Namangan	2,2	2,1	3,3	4,5	Наманганская
Samarqand	167,2	174,8	117,9	99,0	Самаркандская
Surxondaryo	76,7	72,9	46,9	42,5	Сурхандарьинская
Sirdaryo	4,0	4,2	4,3	9,4	Сырдарьинская
Toshkent	26,3	26,9	47,1	62,2	Ташкентская
Farg'ona	2,9	5,4	4,3	4,3	Ферганская
Xorazm	1,4	1,5	1,6	2,4	Хорезмская

Barcha turdagi parrandalar bosh soni
(yil oxiriga; ming bosh)

Поголовье птиц всех видов
(на конец года; тыс. голов)

	<i>Barcha toifadagi xo'jaliklar</i>				
	<i>Все категории хозяйства</i>				
	2015	2016	2017	2018	
O'zbekiston Respublikasi	61 349,2	67 037,7	74 870,1	86 374,8	Республика Узбекистан
Qoraqalpog'iston Respublikasi	3 103,6	3 285,3	3 871,4	4 310,8	Республика Каракалпакстан
viloyatlar:					области:
Andijon	6 400,0	6 682,0	7 116,7	7 478,9	Андижанская
Buxero	3 218,9	3 774,5	4 029,4	4 695,1	Бухарская
Jizzax	2 530,2	2 641,6	2 956,1	3 285,8	Джизакская
Qashqadaryo	4 489,9	5 024,3	5 710,6	6 215,3	Кашкадарьинская
Navoiy	2 028,8	2 272,5	2 234,8	2 721,0	Навоийская
Namangan	3 417,2	3 839,8	4 934,7	5 708,7	Наманганская
Samarqand	8 603,8	8 941,6	11 159,0	12 755,1	Самаркандская
Surxondaryo	3 351,7	3 985,8	4 099,9	4 808,5	Сурхандарьинская
Sirdaryo	1 738,9	1 936,2	1 717,4	2 619,9	Сырдарьинская
Toshkent	13 645,0	14 242,8	16 024,2	18 229,5	Ташкентская
Farg'ona	4 000,4	5 356,5	6 077,0	7 988,7	Ферганская
Xorazm	4 820,8	5 054,8	4 938,9	5 557,5	Хорезмская

Davomi

Продолжение

	<i>Fermer xo'jaliklari</i> <i>Фермерские хозяйства</i>				
	2015	2016	2017	2018	
O'zbekiston Respublikasi	7 234,6	7 745,6	9 263,2	12 146,8	Республика Узбекистан
Qoraqalpog'iston Respublikasi	155,8	158,1	234,2	238,8	Республика Каракалпакстан
viloyatlar:					области:
Andijon	648,0	710,0	756,5	848,3	Андижанская
Buxoro	178,8	190,6	228,0	491,4	Бухарская
Jizzax	113,2	116,2	314,3	315,4	Джизакская
Qashqadaryo	228,4	236,6	315,7	370,1	Кашкадарьинская
Navoiy	238,0	249,4	274,1	303,3	Навоийская
Namangan	1 199,5	1 435,3	2 035,9	2 282,4	Наманганская
Samarqand	1 590,0	1 679,9	2 644,5	3 758,0	Самаркандская
Surxondaryo	215,1	217,1	342,8	1 099,1	Сурхандарьинская
Sirdaryo	286,9	354,1	33,3	135,0	Сырдарьинская
Toshkent	805,4	774,5	925,7	904,1	Ташкентская
Farg'ona	500,7	515,8	541,4	727,5	Ферганская
Xorazm	1 074,8	1 108,0	616,8	673,4	Хорезмская

Davomi

Продолжение

	<i>Dehqon (shaxsiy yordamchi) xo'jaliklari</i> <i>Дехканские (личные подсобные) хозяйства</i>				
	2015	2016	2017	2018	
O'zbekiston Respublikasi	39 323,1	41 568,1	44 197,0	47 637,2	Республика Узбекистан
Qoraqalpog'iston Respublikasi	2 886,4	3 038,0	3 496,6	3 791,9	Республика Каракалпакстан
viloyatlar:					области:
Andijon	5 100,0	5 230,0	5 237,0	5 410,2	Андижанская
Buxoro	2 138,4	2 364,7	2 525,1	2 647,8	Бухарская
Jizzax	1 817,4	1 897,1	1 930,3	1 985,7	Джизакская
Qashqadaryo	3 168,0	3 370,4	3 585,2	3 830,5	Кашкарарьинская
Navoiy	1 378,0	1 447,6	1 507,3	1 693,1	Навийская
Namangan	1 607,4	1 690,4	1 763,9	1 964,2	Наманганская
Samarqand	4 123,6	4 328,3	4 725,0	5 584,6	Самаркандская
Surxondaryo	2 244,6	2 282,1	2 436,6	2 507,6	Сурхандарьинская
Sirdaryo	1 172,7	1 277,3	1 328,7	1 483,5	Сырдарьинская
Toshkent	7 779,6	7 992,3	8 284,5	8 222,6	Ташкентская
Farg'ona	3 006,9	3 589,9	3 887,7	4 940,0	Ферганская
Xorazm	2 900,1	3 060,0	3 489,1	3 575,5	Хорезмская

Davomi

Продолжение

	<i>Qishloq xo'jaligi faoliyatini amalga oshiruvchi tashkilotlar</i>				
	<i>Организации, осуществляющие сельскохозяйственную деятельность</i>				
	<i>2015</i>	<i>2016</i>	<i>2017</i>	<i>2018</i>	
O'zbekiston Respublikasi	14 791,5	17 724,0	21 409,9	26 590,8	Республика Узбекистан
Qoraqalpog'iston Respublikasi	61,4	89,2	140,6	280,1	Республика Каракалпакстан
viloyatlar:					области:
Andijon	652,0	742,0	1 123,2	1 220,4	Андижанская
Buxoro	901,7	1219,2	1 276,3	1 555,9	Бухарская
Jizzax	599,6	628,3	711,5	984,7	Джиззакская
Qashqadaryo	1 093,5	1 417,3	1 809,7	2 014,7	Кашкадарьинская
Navoiy	412,8	575,5	453,4	724,6	Навийская
Nanangan	610,3	714,1	1 134,9	1 462,1	Наманганская
Samarqand	2 890,2	2 933,4	3 789,5	3 412,5	Самаркандская
Surxondaryo	892,0	1 486,6	1 320,5	1 201,8	Сурхандарьинская
Sirdaryo	279,3	304,8	355,4	1 001,4	Сырдарьинская
Toshkent	5 060,0	5 476,0	6 814,0	9 102,8	Ташкентская
Farg'ona	492,8	1 250,8	1 647,9	2 321,2	Ферганская
Xorazm	845,9	886,8	833,0	1 308,6	Хорезмская

Ishtab chiqarilgan go'sht
(tirik vaznda; ming tonna)

Производство мяса
(в живом весе; тыс. тонн)

	<i>Barcha toifadagi xo'jaliklar</i>				
	<i>Все категории хозяйств</i>				
	2015	2016	2017	2018	
O'zbekiston Respublikasi	2 033,4	2 172,5	2 286,8	2 430,5	Республика Узбекистан
Qoraqalpog'iston Respublikasi	88,4	95,2	101,3	105,2	Республика Каракалпакстан
viloyatlar:					области:
Andijon	126,1	134,0	135,6	146,1	Андижанская
Buxoro	195,4	209,3	223,5	243,0	Бухарская
Jizzax	176,8	190,2	203,3	212,4	Джизакская
Qashqadaryo	247,8	266,2	281,9	289,3	Кашкардарьинская
Navoiy	133,2	142,0	148,4	157,3	Навоийская
Namangan	114,7	125,0	134,9	143,8	Наманганская
Samarqand	244,4	258,0	262,8	294,6	Самаркандская
Surxondaryo	155,6	168,5	177,6	184,1	Сурхандарьинская
Sirdaryo	56,8	60,4	62,9	64,8	Сырдарьинская
Toshkent	226,7	238,9	258,6	264,4	Ташкентская
Farg'ona	138,9	148,0	149,5	167,6	Ферганская
Xorazm	128,6	136,8	146,5	157,9	Хорезмская

Davomi

Продолжение

	<i>Fermer xo'jaliklari</i> <i>Фермерские хозяйства</i>				
	2015	2016	2017	2018	
O'zbekiston Respublikasi	58,3	62,1	69,3	109,5	Республика Узбекистан
Qoraqalpog'iston Respublikasi	1,9	2,0	2,4	2,8	Республика Каракалпақстан
viloyatlar:					области:
Andijon	4,0	4,3	4,9	9,8	Андижанская
Buxoro	5,1	5,7	5,9	7,1	Бухарская
Jizzax	1,2	1,3	1,4	2,4	Джизакская
Qashqadaryo	3,7	4,1	4,7	5,7	Кашкаръинская
Navoiy	2,9	3,2	4,8	5,8	Навоийская
Namangan	3,1	3,3	2,7	4,7	Наманганская
Samarqand	8,2	8,6	16,8	42,3	Самаркандская
Surxondaryo	7,5	7,4	7,0	7,2	Сурхандаръинская
Sirdaryo	1,5	1,6	1,0	1,4	Сырдаръинская
Toshkent	9,9	10,5	9,1	10,8	Ташкентская
Farg'ona	5,3	5,8	3,7	5,3	Ферганская
Xorazm	4,0	4,3	4,9	4,2	Хорезмская

Davomi

Продолжение

	<i>Dehqon (shaxsiy yordamchi) xo'jaliklari</i> <i>Дехканские (личные подсобные) хозяйства</i>				
	2015	2016	2017	2018	
O'zbekiston Respublikasi	1 920,7	2 051,3	2 145,9	2 236,5	Республика Узбекистан
Qoraqalpog'iston Respublikasi	85,7	92,2	98,1	101,8	Республика Каракалпакстан
viloyatlar:					области:
Andijon	120,3	127,9	129,5	135,1	Андижанская
Buxoro	188,4	201,6	214,3	232,3	Бухарская
Jizzax	174,6	187,8	200,8	209,1	Джизакская
Qashqadaryo	240,6	258,1	273,2	279,6	Кашкардарьинская
Navoiy	119,8	127,0	135,8	146,2	Навийская
Namangan	110,8	120,8	128,3	132,2	Наманганская
Samarqand	225,1	237,3	234,5	242,7	Самаркандская
Surxondaryo	146,5	159,5	169,4	175,6	Сурхандарьинская
Sirdaryo	55,0	58,4	61,5	60,2	Сырдарьинская
Toshkent	201,7	212,5	221,7	222,1	Ташкентская
Farg'ona	128,4	136,5	138,2	147,0	Ферганская
Xorazm	123,8	131,7	140,6	152,6	Хорезмская

Davomi

Продолжение

	<i>Qishloq xo'jaligi faoliyatini amalga oshiruvchi tashkilotlar</i>				
	<i>Организации, осуществляющие сельскохозяйственную деятельность</i>				
	2015	2016	2017	2018	
O'zbekiston Respublikasi	54,4	59,1	71,6	84,5	Республика Узбекистан
Qoraqalpog'iston Respublikasi	0,8	1,0	0,8	0,6	Республика Каракалпакстан
viloyatlar:					области:
Andijon	1,8	1,8	1,2	1,2	Андижанская
Buxoro	1,9	2,0	3,3	3,6	Бухарская
Jizzax	1,0	1,1	1,1	0,9	Джизакская
Qashqadaryo	3,5	4,0	4,0	4,0	Кашкадарьинская
Navoiy	10,5	11,8	7,8	5,3	Навоийская
Namangan	0,8	0,9	3,9	6,9	Наманганская
Samarqand	11,1	12,1	11,5	9,6	Самаркандская
Surxondaryo	1,6	1,6	1,2	1,3	Сурхандарьинская
Sirdaryo	0,3	0,4	0,4	3,2	Сырдарьинская
Toshkent	15,1	15,9	27,8	31,5	Ташкентская
Farg'ona	5,2	5,7	7,6	15,3	Ферганская
Xorazm	0,8	0,8	1,0	1,1	Хорезмская

Sut ishlab chiqarish
(ming tonna)
Производство молока
(тыс. тонн)

	<i>Barcha toifadagi xo'jaliklar</i>				
	<i>Все категории хозяйства</i>				
	2015	2016	2017	2018	
O'zbekiston Respublikasi	9 027,8	9 703,4	10 047,9	10 466,4	Республика Узбекистан
Qoraqalpog'iston Respublikasi	322,1	347,0	364,0	378,0	Республика Каракалпакстан
viloyatlar:					области:
Andijon	822,2	892,6	899,2	929,8	Андижанская
Buxoro	779,1	852,8	905,8	940,7	Бухарская
Jizzax	501,0	536,7	566,1	593,9	Джизакская
Qashqadaryo	952,2	1 023,1	1 089,0	1 131,2	Кашкадарьинская
Navoiy	388,4	415,1	444,8	454,0	Навийская
Namangan	581,0	637,4	665,5	678,3	Наманганская
Samarqand	1 132,3	1 228,3	1 240,9	1 241,8	Самаркандская
Surxondaryo	750,2	781,5	809,6	844,6	Сурхандарьинская
Sirdaryo	290,3	318,9	317,2	341,5	Сырдарьинская
Toshkent	787,0	838,2	860,9	898,3	Ташкентская
Farg'ona	854,6	909,6	921,4	1 022,0	Ферганская
Xorazm	867,4	922,2	963,5	1 012,3	Хорезмская

Davomi

Продолжение

	<i>Fermer xo'jaliklari</i> <i>Фермерские хозяйства</i>				
	2015	2016	2017	2018	
O'zbekiston Respublikasi	328,4	352,7	337,7	397,3	Республика Узбекистан
Qoraqalpog'iston Respublikasi	13,8	14,4	15,7	17,8	Республика Каракалпакстан
viloyatlar:					области:
Andijon	28,7	31,2	30,9	38,8	Андижанская
Buxoro	33,0	35,6	38,8	40,8	Бухарская
Jizzax	12,4	13,2	6,7	6,8	Джизакская
Qashqadaryo	18,3	19,8	22,5	27,5	Кашкадарьинская
Navoiy	14,8	15,4	18,6	21,2	Навийская
Namangan	15,1	16,3	16,3	15,4	Наманганская
Samarqand	51,7	54,7	58,0	85,6	Самаркандская
Surxondaryo	17,5	17,1	17,0	15,5	Сурхандарьинская
Sirdaryo	12,5	14,5	7,6	9,2	Сырдарьинская
Toshkent	38,0	40,4	48,7	46,6	Ташкентская
Farg'ona	35,3	40,2	27,2	37,5	Ферганская
Xorazm	37,3	39,9	29,7	34,6	Хорезмская

Davomi

Продолжение

	<i>Dehqon (shaxsiy yordamchi) xo'jaliklari</i> <i>Дехканские (личные подсобные) хозяйства</i>				
	2015	2016	2017	2018	
O'zbekiston Respublikasi	8 635,3	9 278,8	9 641,8	9 995,8	Республика Узбекистан
Qoraqalpog'iston Respublikasi	304,3	328,4	345,1	357,3	Республика Каракалпакстан
viloyatlar:					области:
Andijon	788,5	856,3	863,5	887,1	Андижанская
Buxoro	744,1	814,9	864,5	897,3	Бухарская
Jizzax	487,1	522,0	558,5	586,1	Джизакская
Qashqadaryo	928,8	997,3	1 060,1	1 097,9	Кашкардарьинская
Navoiy	370,4	396,4	422,3	428,8	Навийская
Namangan	564,6	618,8	648,1	662,1	Наманганская
Samarqand	1 079,5	1 171,8	1 181,8	1 155,4	Самаркандская
Surxondaryo	729,2	760,7	791,1	826,1	Сурхандарьинская
Sirdaryo	271,0	297,2	303,3	325,1	Сырдарьинская
Toshkent	726,5	773,8	782,5	815,9	Ташкентская
Farg'ona	813,5	861,2	889,1	982,1	Ферганская
Xorazm	827,8	880,0	931,9	974,6	Хорезмская

Davomi

Продолжение

	<i>Qishloq xo'jaligi faoliyatini amalga oshiruvchi tashkilotlar</i>				
	<i>Организации, осуществляющие сельскохозяйственную деятельность</i>				
	2015	2016	2017	2018	
O'zbekiston Respublikasi	64,1	71,9	68,4	73,3	Республика Узбекистан
Qoraqalpog'iston Respublikasi	4,0	4,2	3,2	2,9	Республика Каракалпакстан
viloyatlar:					области:
Andijon	5,0	5,1	4,8	3,9	Андижанская
Buxoro	2,0	2,3	2,5	2,6	Бухарская
Jizzax	1,5	1,5	0,9	1,0	Джизакская
Qashqadaryo	5,1	6,0	6,4	5,8	Кашкардарьинская
Navoiy	3,2	3,3	3,9	4,0	Навоийская
Namangan	1,3	2,3	1,1	0,8	Наманганская
Samarqand	1,1	1,8	1,1	0,8	Самаркандская
Surxondaryo	3,5	3,7	1,5	3,0	Сурхандарьинская
Sirdaryo	6,8	7,2	6,3	7,2	Сырдарьинская
Toshkent	22,5	24,0	29,7	35,8	Ташкентская
Farg'ona	5,8	8,2	5,1	2,4	Ферганская
Xorazm	2,3	2,3	1,9	3,1	Хорезмская

Tuxum ishlab chiqarish
(mln. dona)

Производство яиц
(млн. шт.)

	<i>Barcha toifadagi xo'jaliklar</i>				
	<i>Все категории хозяйств</i>				
	2015	2016	2017	2018	
O'zbekiston Respublikasi	5 535,4	6 152,5	6 332,7	7 459,3	Республика Узбекистан
Qoraqalpog'iston Respublikasi	206,7	236,0	260,1	307,3	Республика Каракалпакстан
viloyatlar:					области:
Andijon	473,6	532,3	573,8	654,0	Андижанская
Buxoro	320,0	347,7	363,5	428,6	Бухарская
Jizzax	196,5	232,6	238,0	270,2	Джизакская
Qashqadaryo	367,5	457,9	495,7	586,1	Кашкадарьинская
Navoiy	234,9	262,3	253,9	308,1	Навийская
Namangan	358,2	423,3	487,9	552,6	Наманганская
Samarqand	1 062,0	1 167,0	1 198,0	1 426,5	Самаркандская
Surxondaryo	273,2	311,8	334,0	463,7	Сурхандарьинская
Sirdaryo	124,6	146,0	127,9	155,8	Сырдарьинская
Toshkent	1 260,8	1 299,6	1 266,9	1 347,6	Ташкентская
Farg'ona	305,7	349,9	350,1	498,7	Ферганская
Xorazm	351,7	386,1	382,9	460,1	Хорезмская

Davomi

Продолжение

	<i>Fermer xo'jaliklari</i> <i>Фермерские хозяйства</i>				
	2015	2016	2017	2018	
O'zbekiston Respublikasi	613,6	656,7	695,3	1 079,5	Республика Узбекистан
Qoraqalpog'iston Respublikasi	11,2	12,4	13,3	18,8	Республика Каракалпақстан
viloyatlar:					области:
Andijon	43,0	50,2	53,2	67,6	Андижанская
Buxoro	4,7	5,9	10,3	28,7	Бухарская
Jizzax	14,2	15,0	5,3	5,3	Джизакская
Qashqadaryo	8,7	8,9	9,2	17,5	Кашкардарьинская
Navoiy	32,0	34,7	33,9	35,8	Навоийская
Namangan	119,1	138,6	204,6	225,2	Наманганская
Samarqand	227,9	234,5	234,5	440,7	Самаркандская
Surxondaryo	12,6	13,7	30,5	96,5	Сурхандарьинская
Sirdaryo	12,1	13,2	2,1	1,9	Сырдарьинская
Toshkent	63,9	57,9	52,3	43,1	Ташкентская
Farg'ona	42,7	48,4	24,1	63,5	Ферганская
Xorazm	21,5	23,3	22,0	34,9	Хорезмская

Davoni

Продолжение

	<i>Dehqon (shaxsiyordamchi) xo'jaliklari</i> <i>Дехканские (личные подсобные) хозяйства</i>				
	2015	2016	2017	2018	
O'zbekiston Respublikasi	3 105,5	3 528,2	4 020,8	4 335,1	Республика Узбекистан
Qoraqalpog'iston Respublikasi	186,5	218,1	241,1	264,0	Республика Каракалпакстан
viloyatlar:					области:
Andijon	394,3	436,5	461,8	478,0	Андижанская
Buxoro	184,1	213,5	241,0	251,4	Бухарская
Jizzax	145,7	156,0	168,1	176,7	Джизакская
Qashqadaryo	278,1	315,0	341,3	341,2	Кашкадарьинская
Navoiy	158,9	177,1	196,3	224,2	Навонийская
Namangan	154,4	185,2	200,8	214,4	Наманганская
Samarqand	448,7	525,6	599,1	617,3	Самаркандская
Surxondaryo	187,2	212,3	218,0	243,2	Сурхандарьинская
Sirdaryo	81,6	98,9	110,7	126,3	Сырдарьинская
Toshkent	456,9	501,3	702,6	767,0	Ташкентская
Farg'ona	219,3	253,3	268,1	332,9	Ферганская
Xorazm	209,8	235,4	271,9	298,5	Хорезмская

Davomi

Продолжение

	<i>Qishloq xo'jaligi faoliyatini amalga oshiruvchi tashkilotlar</i>				
	<i>Организации, осуществляющие сельскохозяйственную деятельность</i>				
	2015	2016	2017	2018	
O'zbekiston Respublikasi	1 816,3	1 967,6	1 616,6	2 044,7	Республика Узбекистан
Qoraqalpog'iston Respublikasi	9,0	5,5	5,7	24,5	Республика Каракалпакстан
viloyatlar:					области:
Andijon	36,3	45,6	58,8	108,4	Андижанская
Buxoro	131,2	128,3	112,2	148,5	Бухарская
Jizzax	36,6	61,6	64,6	88,2	Джиззакская
Qashqadaryo	80,7	134,0	145,2	227,4	Кашкадарьинская
Navoiy	44,0	50,5	23,7	48,1	Навоийская
Namangan	84,7	99,5	82,5	113,0	Наманганская
Samarqand	385,4	406,9	364,4	368,5	Самаркандская
Surxondaryo	73,4	85,8	85,5	124,0	Сурхандарьинская
Sirdaryo	30,9	33,9	15,1	27,6	Сырдарьинская
Toshkent	740,0	740,4	512,0	537,5	Ташкентская
Farg'ona	43,7	48,2	57,9	102,3	Ферганская
Xorazm	120,4	127,4	89,0	126,7	Хорезмская

Jun ishlab chiqarish
(tonna)

Производство шерсти
(тонн)

	<i>Barcha toifadagi xo'jaliklar</i> <i>Все категории хозяйств</i>				
	2015	2016	2017	2018	
O'zbekiston Respublikasi	36 029	37 103	36 360	34 606	Республика Узбекистан
Qoraqalpog'iston Respublikasi	1 175	1 241	1 187	1 260	Республика Каракалпакстан
viloyatlar:					области:
Andijon	2 137	2 138	2 106	1 650	Андижанская
Buxoro	3 634	3 747	3 871	3 761	Бухарская
Jizzax	3 820	4 045	4 064	3 822	Джизакская
Qashqadaryo	7 409	7 457	7 360	7 462	Кашкардарьинская
Navoiy	3 622	3 843	4 037	3 839	Навийская
Namangan	1 580	1 702	1 780	1 464	Наманганская
Samarqand	4 781	4 779	4 655	3 871	Самаркандская
Surxondaryo	2 382	2 371	2 375	2 300	Сурхандарьинская
Sirdaryo	658	713	666	712	Сырдарьинская
Toshkent	2 324	2 438	1 899	2 059	Ташкентская
Farg'ona	1 285	1 348	1 341	1 305	Ферганская
Xorazm	1 222	1 281	1 019	1 101	Хорезмская

Davomi

Продолжение

	<i>Fermer xo'jaliklari</i> <i>Фермерские хозяйства</i>				
	2015	2016	2017	2018	
O'zbekiston Respublikasi	2 871	2 963	2 190	2 785	Республика Узбекистан
Qoraqalpog'iston Respublikasi	70	76	72	101	Республика Каракалпақстан
viloyatlar:					области:
Andijon	78	79	51	70	Андижанская
Buxoro	238	256	309	368	Бухарская
Jizzax	212	225	245	290	Джизакская
Qashqadaryo	185	207	267	331	Кашкадарьинская
Navoiy	255	266	369	612	Навийская
Namangan	45	49	35	43	Наманганская
Samarqand	555	551	251	197	Самаркандская
Surxondaryo	246	235	286	289	Сурхандарьинская
Sirdaryo	98	108	47	43	Сырдарьинская
Toshkent	674	685	151	316	Ташкентская
Farg'ona	67	69	42	46	Ферганская
Xorazm	148	157	65	79	Хорезмская

Davomi

Продолжение

	<i>Dehqon (shaxsiy yordamchi) xo'jaliklari</i> <i>Дехканские (личные подсобные) хозяйства</i>				
	2015	2016	2017	2018	
O'zbekiston Respublikasi	30 813	31 687	32 433	30 544	Республика Узбекистан
Qoraqalpog'iston Respublikasi	990	1040	1 102	1 144	Республика Каракалпакстан
viloyatlar:					области:
Andijon	2 056	2 056	2 049	1 573	Андижанская
Buxoro	3 151	3 278	3 324	3 194	Бухарская
Jizzax	3 332	3 542	3 743	3 374	Джизакская
Qashqadaryo	6 865	6 881	6 764	6 877	Кашкарарьинская
Navoiy	2 452	2 551	2 888	2 854	Навийская
Namangan	1 531	1 648	1 741	1 418	Наманганская
Samarqand	3 991	3 983	4 251	3 527	Самаркандская
Surxondaryo	2 035	2 044	2 013	1 954	Сурхандарьинская
Sirdaryo'	537	579	614	663	Сырдарьинская
Toshkent	1 589	1 690	1 698	1 691	Ташкентская
Farg'ona	1 214	1 275	1 294	1 256	Ферганская
Xorazm	1 070	1 120	952	1 019	Хорезмская

Davomi

Продолжение

	<i>Qishloq xo'jaligi faoliyatini amalga oshiruvchi tashkilotlar</i>				
	<i>Организации, осуществляющие сельскохозяйственную деятельность</i>				
	2015	2016	2017	2018	
O'zbekiston Respublikasi	2 345	2 453	1 737	1 277	Республика Узбекистан
Qoraqalpog'iston Respublikasi	115	125	13	15	Республика Каракалпакстан
viloyatlar:					области:
Andijon	3	3	6	7	Андижанская
Buxoro	245	213	238	199	Бухарская
Jizzax	276	278	76	158	Джиззакская
Qashqadaryo	359	369	329	254	Кашкадарьинская
Navoiy	915	1026	780	373	Навоийская
Namangan	4	5	4	3	Наманганская
Samarqand	235	245	153	147	Самаркандская
Surxondaryo	101	92	76	57	Сурхандарьинская
Sirdaryo	23	26	5	6	Сырдарьинская
Toshkent	61	63	50	52	Ташкентская
Farg'ona	4	4	5	* 3	Ферганская
Xorazm	4	4	2	3	Хорезмская

Qorako'l teri ishlab chiqarish
(dona)

Производство каракульских шкур
(штук)

	<i>Barcha toifadagi xo'jaliklar</i>				
	<i>Все категории хозяйств</i>				
	2015	2016	2017	2018	
O'zbekiston Respublikasi	1 031 997	1 055 428	1 075 064	1 085 224	Республика Узбекистан
Qoraqalpog'iston Respublikasi	80 300	81 074	81 164	81 390	Республика Каракалпакстан
viloyatlar:					области:
Andijon	-	-	-	-	Андижанская
Buxoro	410 491	422 009	434 968	437 274	Бухарская
Jizzax	6 062	6 070	409	3 260	Джизакская
Qashqadaryo	190 081	196 067	208 455	218 000	Кашкарларинская
Navoiy	234 850	240 137	248 793	266 550	Навоийская
Namangan	-	-	-	-	Наманганская
Samarqand	93 249	94 016	86 348	59 070	Самаркандская
Surxondaryo	9 314	8 035	7 872	11 060	Сурхандарьинская
Sirdaryo	-	-	-	-	Сырдарьинская
Toshkent	-	-	-	-	Ташкентская
Farg'ona	-	-	-	-	Ферганская
Xorazm	7 650	8 020	7 055	8 620	Хорезмская

Davomi

Продолжение

	Fermar xo'jaliklari Фермерские хозяйства				
	2015	2016	2017	2018	
O'zbekiston Respublikasi	55 781	57 953	59 769	85 659	Республика Узбекистан
Qoraqalpog'iston Respublikasi	1 550	1 578	2 191	3 907	Республика Каракалпакстан
viloyatlar:					области:
Andijon	-	-	-	-	Андижанская
Buxoro	30 602	32 313	34 552	37 591	Бухарская
Jizzax	-	-	72	2 557	Джизакская
Qashqadaryo	6 426	6 506	5 737	10 289	Кашкадарьинская
Navoiy	13 118	13 419	13 819	26 048	Навийская
Namangan	-	-	-	-	Наманганская
Samarqand	3 049	3 128	3 011	2 389	Самаркандская
Surxondaryo	476	429	233	2 525	Сурхандарьинская
Sirdaryo	-	-	-	-	Сырдарьинская
Toshkent	-	-	-	-	Ташкентская
Farg'ona	-	-	-	-	Ферганская
Xorazm	560	580	154	353	Хорезмская

Davomi

Продолжение

	<i>Dehqon (shaxsiy yordamchi) xo'jaliklari</i> <i>Дехканские (личные подсобные) хозяйства</i>				
	2015	2016	2017	2018	
O'zbekiston Respublikasi	860 388	883 620	906 155	904 362	Республика Узбекистан
Qoraqalpog'iston Respublikasi	75 232	76 280	78 051	77 312	Республика Каракалпакстан
viloyatlar:					области:
Andijon	-	-	-	-	Андижанская
Buxoro	363 790	374 051	377 780	381 683	Бухарская
Jizzax	-	-	-	-	Джизакская
Qashqadaryo	155 301	162 267	173 244	175 294	Кашкадарьинская
Navoiy	186 245	190 314	196 018	212 940	Навоийская
Namangan	-	-	-	-	Наманганская
Samarqand	69 400	69 638	70 316	44 488	Самаркандская
Surxondaryo	3 330	3 630	3 845	4 393	Сурхандарьинская
Sirdaryo	-	-	-	-	Сырдарьинская
Toshkent	-	-	-	-	Ташкентская
Farg'ona	-	-	-	-	Ферганская
Xorazm	7 090	7 440	6 901	8 252	Хорезмская

Davomi

Продолжение

	<i>Qishloq xo'jaligi faoliyatini amalga oshiruvchi tashkilotlar</i>				
	<i>Организации, осуществляющие сельскохозяйственную деятельность</i>				
	2015	2016	2017	2018	
O'zbekiston Respublikasi	115 828	113 855	109 140	95 203	Республика Узбекистан
Qoraqalpog'iston Respublikasi	3 518	3 216	922	171	Республика Каракалпакстан
viloyatlar:					области:
Andijon	-	-	-	-	Андижанская
Buxoro	16 099	15 645	22 636	18 000	Бухарская
Jizzax	6 062	6 070	337	703	Джиззакская
Qashqadaryo	28 354	27 294	29 474	32 417	Кашкадарьинская
Navoiy	35 487	36 404	38 956	27 562	Навоийская
Namangan	-	-	-	-	Наманганская
Samarqand	20 800	21 250	13 021	12 193	Самаркандская
Surxondaryo	5 508	3 976	3 794	4 142	Сурхандарьинская
Sirdaryo	-	-	-	-	Сырдарьинская
Toshkent	-	-	-	-	Ташкентская
Farg'ona	-	-	-	*	Ферганская
Xorazm	-	-	-	15	Хорезмская

Pilla ishlab chiqarish
(tonna)

Производство коконов
(тонн)

	<i>Barcha toifadagi xo'jaliklar</i>				
	<i>Все категории хозяйства</i>				
	2015	2016	2017	2018	
O'zbekiston Respublikasi	26 293,0	26 355,6	12 480,3	17 912,3	Республика Узбекистан
Qoraqalpog'iston Respublikasi	852,4	852,6	346,8	607,0	Республика Каракалпакстан
viloyatlar:					области:
Andijon	3 297,8	3 303,4	2 110,1	2 450,6	Андижанская
Buxoro	3 093,2	3 099,7	1 855,2	1 659,7	Бухарская
Jizzax	641,1	641,5	400,0	596,4	Джизакская
Qashqadaryo	3 080,6	3 082,1	1 068,5	1 812,7	Кашкардарьинская
Navoiy	1 006,8	1 007,9	653,8	801,3	Навоийская
Namangan	2 811,7	2 827,2	601,8	1 498,5	Наманганская
Samarqand	2 807,6	2 829,8	1 984,2	2 241,1	Самаркандская
Surxondaryo	1 550,0	1 552,7	1 131,3	1 515,9	Сурхандарьинская
Sirdaryo	616,2	616,0	132,9	400,9	Сырдарьинская
Toshkent	1 631,5	1 641,4	532,9	1 166,8	Ташкентская
Farg'ona	2 731,9	2 722,9	858,7	1 655,1	Ферганская
Xorazm	2 172,2	2 178,4	804,1	1 506,3	Хорезмская

Davomi

Продолжение

	<i>Fermer xo'jaliklari</i> <i>Фермерские хозяйства</i>				
	2015	2016	2017	2018	
O'zbekiston Respublikasi	24 612,2	24 913,8	11 412,7	14 282,9	Республика Узбекистан
Qoraqalpog'iston Respublikasi	733,9	756,4	286,6	510,5	Республика Каракалпакстан
viloyatlar:					области:
Andijon	3 276,8	3 271,4	1 999,7	1 913,2	Андижанская
Buxoro	2 778,1	2 779,5	1 739,9	1 659,7	Бухарская
Jizzax	613,8	614,2	385,8	564,1	Джизакская
Qashqadaryo	2 936,6	2 920,8	1 046,0	1 165,5	Кашкадарьинская
Navoiy	950,1	962,2	626,6	677,3	Навоийская
Namangan	2 469,9	2 624,2	552,8	973,6	Наманганская
Samarqand	2 703,0	2 772,0	1 973,2	2 241,1	Самаркандская
Surxondaryo	1 406,0	1 552,7	872,7	1 083,3	Сурхандарьинская
Sirdaryo	555,9	562,9	122,7	235,0	Сырдарьинская
Toshkent	1 472,2	1 537,4	489,1	880,9	Ташкентская
Farg'ona	2 612,4	2 584,3	810,2	1 452,5	Ферганская
Xorazm	2 103,5	1 975,8	507,4	926,2	Хорезмская

Davomi

Продолжение

	<i>Qishloq xo'jaligi faoliyatini amalga oshiruvchi tashkilotlar</i> Организации, осуществляющие сельскохозяйственную деятельность				
	2015	2016	2017	2018	
O'zbekiston Respublikasi	1 680,8	1 441,8	1 067,6	3 629,4	Республика Узбекистан
Qoraqalpog'iston Respublikasi	118,5	96,2	60,2	96,5	Республика Каракалпакстан
viloyatlar:					области:
Andijon	21,0	32,0	110,4	537,4	Андижанская
Buxoro	315,1	320,2	115,3	-	Бухарская
Jizzax	27,3	27,3	14,2	32,3	Джизакская
Qashqadaryo	144,0	161,3	22,5	647,2	Кашкадарьинская
Navoiy	56,7	45,7	27,2	124,0	Навийская
Namangan	341,8	203,0	49,0	524,9	Наманганская
Samarqand	104,6	57,8	11,0	-	Самаркандская
Surxondaryo	144,0	-	258,6	432,6	Сурхандарьинская
Sirdaryo	60,3	53,1	10,2	165,9	Сырдарьинская
Toshkent	159,3	104,0	43,8	285,9	Ташкентская
Farg'ona	119,5	138,6	48,5	202,6	Ферганская
Xorazm	68,7	202,6	296,7	580,1	Хорезмская

Asosiy turdagi chorvachilik mahsulotlari
ishlab chiqarishning o'sish sur'atlari
(o'tgan yilga nisbatan foizda)

Темпы роста производства основных видов
продукции животноводства
(в процентах к предыдущему году)

	<i>Go'sht (tirik vaznda)</i>				
	<i>Мясо (в живом весе)</i>				
	2015	2016	2017	2018	
O'zbekiston Respublikasi	106,7	106,8	105,3	106,3	Республика Узбекистан
Qoraqalpog'iston Respublikasi	106,8	107,6	106,4	103,9	Республика Каракалпакстан
viloyatlar:					области:
Andijon	105,2	106,2	101,2	107,8	Андржанская
Buxoro	107,0	107,1	106,8	108,7	Бухарская
Jizzax	108,6	107,6	106,9	104,5	Джизакская
Qashqadaryo	106,3	107,5	105,9	102,6	Кашкардарьинская
Navoiy	106,2	106,7	104,5	106,0	Навоийская
Namangan	107,8	108,9	107,9	106,6	Наманганская
Samarqand	106,3	105,5	101,9	112,1	Самаркандская
Surxondaryo	106,3	108,3	105,4	103,7	Сурхандарьинская
Sirdaryo	107,5	106,3	104,2	102,9	Сырдарьинская
Toshkent	106,7	105,4	108,3	102,2	Ташкентская
Farg'ona	106,5	106,6	101,1	112,1	Ферганская
Xorazm	106,3	106,4	107,1	107,8	Хорезмская

Davomi

Продолжение

	<i>Sut</i>				
	<i>Молоко</i>				
	2015	2016	2017	2018	
O'zbekiston Respublikasi	107,1	107,5	103,5	104,2	Республика Узбекистан
Qoraqalpog'iston Respublikasi	108,6	107,7	104,9	103,8	Республика Каракалпакстан
viloyatlar:					области:
Andijon	107,7	108,6	100,7	103,4	Андижанская
Buxoro	107,6	109,5	106,2	103,8	Бухарская
Jizzax	106,9	107,1	105,5	104,9	Джизакская
Qashqadaryo	107,3	107,5	106,4	103,9	Кашкадарьинская
Navoiy	107,9	106,9	107,1	102,1	Навонийская
Namangan	108,3	109,7	104,4	101,9	Наманганская
Samarqand	106,4	108,5	101,0	100,1	Самаркандская
Surxondaryo	106,2	104,2	103,6	104,3	Сурхандарьинская
Sirdaryo	107,3	109,8	99,5	107,7	Сырдарьинская
Toshkent	107,0	106,5	102,7	104,3	Ташкентская
Farg'ona	106,5	106,4	101,3	110,9	Ферганская
Xorazm	106,3	106,3	104,5	105,1	Хорезмская

Davomi

Продолжение

	Тўхит				
	Йица				
	2015	2016	2017	2018	
O'zbekiston Respublikasi	111,8	111,1	102,9	117,8	Республика Узбекистан
Qoraqalpog'iston Respublikasi	111,2	114,2	110,2	118,2	Республика Каракалпакстан
<i>viloyatlar:</i>					<i>области:</i>
Andijon	126,3	112,4	107,8	114,0	Андижанская
Buxoro	111,7	108,6	104,6	117,9	Бухарская
Jizzax	114,2	118,4	102,3	113,5	Джиззакская
Qashqadaryo	115,8	124,6	108,3	118,2	Кашкардарьинская
Navoiy	106,9	111,6	96,8	121,3	Навийская
Namangan	129,5	118,2	115,3	113,3	Наманганская
Samarqand	113,0	109,9	102,7	119,1	Самаркандская
Surxondaryo	114,1	114,1	107,1	138,8	Сурхандарьинская
Sirdaryo	116,2	117,2	87,6	121,7	Сырдарьинская
Toshkent	102,4	103,1	97,5	106,4	Ташкентская
Farg'ona	114,2	114,5	100,0	142,4	Ферганская
Xorazm	106,3	109,8	99,2	120,2	Хорезмская

**ЎЗБЕКИСТОН ҚИШЛОҚ
ХО'ЖАЛИГИ
СЕЛЬСКОЕ ХОЗЯЙСТВО
УЗБЕКИСТАНА**

**Statistik to'plam
Статистический сборник**

Nashrga mas'ul:

Ответственный за выпуск:

**Yig'ma-axborot ishlari boshqarmasi
Управление сводно-информационных работ**

**Bog'lanish telefon raqamlari:
Контактные телефоны:
(998 71)
230-80-99, 230-81-23**

**O'zbekiston Respublikasi
Davlat statistika qo'mitasi
Statistik materiallar
tarqatishni texnik
qo'llab-quvvatlash sho'basi**

**Сектор технической поддержки
распространения статистических
материалов Государственного
комитета Республики Узбекистан
по статистике**

*Buyurtma raqami № 2096
22.08.2019y. Adadi 840 nusxasga*

*Заказ № 2096 от 22.08.2019г.
Тираж 840 экз.*

**www.stat.uz
e – mail: gks@stat.uz**