



**O'ZBEKISTON RESPUBLIKASI
DAVLAT STATISTIKA QO'MITASI**

O'ZBEKISTON HUDUDLARINING YILLIK STATISTIK TO'PLAMI



**СТАТИСТИЧЕСКИЙ ЕЖЕГОДНИК
РЕГИОНОВ УЗБЕКИСТАНА**

Toshkent - 2019

O'ZBEKISTON RESPUBLIKASI
DAVLAT STATISTIKA QO'MITASI

**O'zbekiston hududlarining
yillik statistik to'plami**

**Статистический ежегодник
регионов Узбекистана**

Toshkent – 2019

SO'Z BOSHI

Nashrda hisobot davri uchun statistik ko'rsatkichlar Evropa hamja-miyatining Iqtisodiy faoliyat turlari statistik tasniflagichiga (NACE Rev.2) asoslangan O'zbekiston Respublikasining iqtisodiy faoliyat turlari umumdavlat tasniflagichi (IFUT-2) bo'yicha shakllantirilgan va taqdim etilgan.

Shu bilan birga, mavjud iqtisodiy faoliyat turlaridan foydalanishda IFUT-2 talablari qo'llanilgan. Xususan, foydalanilayotgan yoki qayta ishlanayotgan mahsulotlarni ularning yangi turlariga qayta shakllantirishga yo'naltirilgan barcha faoliyat turlari ishlab chiqarish jarayonlariga kiritilgan: tog'-kon sanoati va ochiq konlarni ishlash, qayta ishlab chiqarish sanoati, elektr, gaz, bug' bilan ta'minlash va havoni konditsiyalash, suv ta'minoti, kanalizatsiya tizimi, chiqindilarni yig'ish va utilitatsiya qilish, qurilish (tasniflagichning B,C,D,E,F sektsiyalari). Qishloq xo'jaligi ishlab chiqarishini, iqtisodiyot tarmog'i sifatida talqin qilishdagi tafovutni bartaraf etish maqsadida, yangilangan tasniflagichda qishloq xo'jaligi faqatgina dexqonchilik va chorvachilik mahsulotlarini ishlab chiqarishni o'z ichiga olmay, balki o'rmon va baliq xo'jaliklari mahsulotlarini ham o'z ichiga oladi (Sektisiya A "Qishloq, o'rmon va baliq xo'jaligi").

To'plamda yalpi ichki (hududiy) mahsulot, aholi soni va demografiyasi, uning ish bilan bandligi, daromadi, aholi turmush darajasi, ma'lumotliligi darajasi, kasallikka chalinishi, sog'liqni saqlash va madaniyat, uy-joy bilan ta'minlanganligi, uy-joy fondining obodonlashtirilganligi, tovarlar va xizmatlar iste'mol bozori to'g'risida ma'lumotlar berilgan.

To'plamda iqtisodiyotning asosiy tarmoqlari: sanoat, qishloq xo'jaligi, uy-joy va ijtimoiy-madaniy qurilish, transport va aloqa, savdo va xizmat ko'rsatish sohalari holatini tavsiflovchi ko'rsatkichlarga, shuningdek korxonalar va tashkilotlarni umumiy tavsiflash ma'lumotlariga asosiy o'rin ajratilgan. Qiymat shaklidagi ko'rsatkichlar amaldagi narxlarda, ularning o'sish sur'atlari taqqoslama narxlarda keltirilgan.

ПРЕДИСЛОВИЕ

В настоящей публикации статистические показатели за отчетный период сформированы и представлены в структуре Общегосударственного классификатора видов экономической деятельности Республики Узбекистан, (ОКЭД-2), основанном на Статистической классификации видов экономической деятельности в Европейском Сообществе (NACE Rev.2).

При этом, в соответствии с ОКЭД-2 меняются границы существующих видов экономической деятельности. В частности, отнесены к производственным процессам все виды деятельности, направленные на преобразование используемых или перерабатываемых продуктов в новые их виды: горнодобывающая промышленность и разработка карьеров, обрабатывающая промышленность, электро-снабжение, подача газа, пара и кондиционирование воздуха, водоснабжение, канализация, сбор и утилизация отходов, строительство (секции B,C,D,E,F классификатора). В целях устранения различий в толковании границы сельскохозяйственного производства, как отрасли экономики, в обновленном классификаторе сельское хозяйство объединяет в себя не только производство продуктов растениеводства и животноводства, но и производство продуктов лесных и рыбных хозяйств (секция А «Сельское, лесное и рыбное хозяйство»).

В сборнике представлена информация о валовом внутреннем (региональном) продукте, о численности, демографии и занятости населения, доходах и уровне жизни населения, уровне образования, заболеваемости, здравоохранении и культуре, обеспеченности жильем, благоустройстве жилищного фонда, развитии потребительского рынка товаров и услуг.

Значительное место в сборнике отведено показателям, характеризующим положение в основных отраслях экономики: промышленности, сельском хозяйстве, жилищном и социально-культурном строительстве, транспорте и связи, торговле и сфере услуг, приведены данные по общей характеристике предприятий и организаций. Стоимостные показатели приведены в фактических ценах, темпы их роста исчислены в сопоставимых ценах.

To'plamda quyidagi shartli belgilar qabul qilingan:

В сборнике приняты условные обозначения:

katta bo'lmagan miqdor	0,0	небольшая величина
ko'rsatkich mavjud emas	-	явление отсутствует

Qisqartmalar:

Сокращения:

ming		тыс.	тысяча
million	mln.	млн.	миллион
milliard	mlrd.	млрд.	миллиард
kvadrat metr	m ²	м ²	квадратный метр
kvadrat kilometr	km ²	км ²	квадратный километр
tonna		t	тонна
tonna - kilometr	t-km	t-км	тонно - километр
gektar		га	гектар
dona		шт.	штука

Ayrim hollarda jamlanma ko'rsatkich va qo'shiluvchi raqamlar yig'indisi o'rtasidagi katta bo'lmagan tafovutlar raqamlarning yaxlitlanishi bilan izohlanadi.

O'tgan yillar uchun avval nashr qilingan ayrim ko'rsatkichlarga aniqlik kiritilgan.

В отдельных случаях незначительные расхождения между итогом и суммой слагаемых объясняются округлением данных.

Данные за предыдущие годы по отдельным показателям уточнены по сравнению с опубликованным ранее.

Soʻz boshi	3	Предисловие
HUDUDLARNING ASOSIY TAVSIFLARI		ОСНОВНЫЕ ХАРАКТЕРИСТИКИ РЕГИОНОВ
2018 yilda hududlarning respublika asosiy iqtisodiy koʻrsatkichlaridagi ulushi	11	Удельный вес регионов в основных экономических показателях республики в 2018 году
Yalpi ichki (hududiy) mahsulot	14	Валовой внутренний (региональный) продукт
2018 yilda yalpi hududiy mahsulotning tarmoqlar boʻyicha tarkibi	15	Отраслевая структура валового регионального продукта за 2018 год
HUDUD VA AHOLI		ТЕРРИТОРИЯ И НАСЕЛЕНИЕ
Hudud va maʼmuriy-hududiy boʻlinish	16	Территория и административно-территориальное деление
Doimiy aholi soni	17	Численность постоянного населения
Doimiy aholi soni (grafik)	18	Численность постоянного населения (график)
Aholi zichligi	19	Плотность населения
Aholining yosh guruhlari boʻyicha taqsimlanishi	20	Распределение населения по возрастным группам
Doimiy aholi sonining asosiy yosh guruhlari boʻyicha taqsimlanishi (grafik)	21	Распределение численности постоянного населения по основным возрастным группам (график)
Erkaklar va ayollarning oʻrtacha yoshi	22	Средний возраст мужчин и женщин
Umumiy aholida erkaklar va ayollar ulushi	23	Удельный вес мужчин и женщин в общей численности населения
Tugʻilish, oʻlim va tabiiy oʻsishning umumiy koeffitsientlari	25	Общие коэффициенты рождаемости, смертности и естественного прироста
Tugʻilish, oʻlim va tabiiy oʻsishning umumiy koeffitsientlari (grafik)	26	Общие коэффициенты рождаемости, смертности и естественного прироста (график)
Onalar oʻlimi	27	Материнская смертность
Goʻdaklar oʻlimi koeffitsienti	28	Коэффициент младенческой смертности
Nikohlar va ajralishlar soni	29	Число браков и разводов
Nikoh tuzish va nikohdan ajralish koeffitsientlari	30	Коэффициенты брачности и разводимости
Aholining tabiiy harakati va migratsiyasi	31	Естественное движение населения и миграция
Aholi migratsiyasi	33	Миграция населения
Tashqi migratsiya	36	Внешняя миграция
AHOLI BANDLIGI		ЗАНЯТОСТЬ НАСЕЛЕНИЯ
2018 yilda mehnat resurslari va aholining bandligi	42	Трудовые ресурсы и занятость населения в 2018 году
2018 yilda mulkchilik shakllari boʻyicha band boʻlgan aholi soni	43	Численность занятого населения по формам собственности в 2018 году

Hududlar bo'yicha band aholi sonining taqsimlanishi (grafik)	44	Распределение численности занятого населения по регионам (график)	
2018 yilda iqtisodiy faoliyat turlari bo'yicha band aholi soni	45	Численность занятого населения по видам экономической деятельности в 2018 году	
2018 yilda ishlab chiqarishda shikastlanganlik	49	Травматизм на производстве в 2018 году	
AHOLI TURMUSH DARAJASI VA IJTIMOIIY SOHA		УРОВЕНЬ ЖИЗНИ НАСЕЛЕНИЯ И СОЦИАЛЬНАЯ СФЕРА	
Pensiya va ijtimoiy nafaqa oluvchi shaxslar soni	50	Численность лиц, получающих пенсии и социальные пособия	
Pensionerlarga tayinlangan o'rtacha oylik pensiya miqdori	51	Средний размер назначенной месячной пенсии пенсионерам	
Aholi jon boshiga umumiy daromadlar	52	Совокупные доходы на душу населения	
Aholi umumiy daromadlarining tarkibi	53	Структура совокупных доходов населения	
Uy xo'jaliklarining xarajatlari tarkibi	55	Структура расходов домашних хозяйств	
AHOLI UY-JOY SHAROITI		ЖИЛИЩНЫЕ УСЛОВИЯ НАСЕЛЕНИЯ	
Uy-joy fondi	57	Жилищный фонд	
Bir kishi hisobida aholining uy-joy bilan o'rtacha ta'minlanganligi	58	Средняя обеспеченность населения жильем в расчете на одного жителя	
Mulkchilik shakllari bo'yicha uy-joy fondi	59	Жилищный фонд по формам собственности	
2018 yilda uy-joy olgan va yashash sharoitlarini yaxshilagan oilalar soni	60	Число семей, получивших жилую площадь и улучшивших жилищные условия в 2018 году	
TA'LIM		ОБРАЗОВАНИЕ	
Umumta'lim muassasalari	61	Общеобразовательные учреждения	
Umumta'lim muassasalarida o'qituvchilar soni	62	Численность учителей в общеобразовательных учреждениях	
Akademik litseylar	63	Академические лицеи	
Kasb-hunar kollejlari	64	Профессиональные колледжи	
Oliy ta'lim muassasalari	65	Высшие образовательные учреждения	
Oliy ta'lim muassasalariga qabul qilish	66	Прием в высшие образовательные учреждения	
Oliy ta'lim muassasalarini bitirgan mutaxassislar	67	Выпуск специалистов высшими образовательными учреждениями	
Oliy ta'lim muassasalarida ta'lim bosqichlari bo'yicha mutaxassislarni tayyorlash	68	Подготовка специалистов высшими образовательными учреждениями по ступеням образования	
MADANIYAT		КУЛЬТУРА	
2018 yilda madaniyat muassasalari soni	70	Число учреждений культуры в 2018 году	
2018 yilda axborot resurs va axborot-kutubxona markazlarida kitob va jurnallar soni	72	Число книг и журналов в информационно-ресурсных и информационно-библиотечных центрах в 2018 году	
Sayyohlik firma va tashkilotlari faoliyati	73	Деятельность туристских фирм и организаций	

SOG'LIQNI SAQLASH		ЗДРАВООХРАНЕНИЕ	
Aholining shifokorlar bilan ta'minlanganligi	75	Обеспеченность населения врачами	
Aholining o'rta tibbiy xodimlar bilan ta'minlanganligi	76	Обеспеченность населения средним медицинским персоналом	
2018 yilda shifoxona muassasalari soni	77	Число больничных учреждений в 2018 году	
2018 yilda ambulatoriya-poliklinika muassasalari soni	78	Число амбулаторно-поликлинических учреждений в 2018 году	
Kasalliklarning asosiy sinflari bo'yicha aholining kasalliklarga chalinishi	79	Заболееваемость населения по основным классам болезней	
Aholiga tez tibbiy yordam xizmati ko'rsatish	85	Оказание населению скорой медицинской помощи	
SANOAT		ПРОМЫШЛЕННОСТЬ	
Sanoat mahsuloti ishlab chiqarish	86	Производство промышленной продукции	
Iqtisodiy faoliyat turlari bo'yicha sanoat ishlab chiqarish xajmining tarkibi	87	Структура объема промышленного производства по видам экономической деятельности	
Iqtisodiy faoliyat turlari bo'yicha ishlab chiqaradigan sanoat xajmining tarkibi	89	Структура обрабатывающей промышленности по видам экономической деятельности	
2018 yilda iste'mol mollari ishlab chiqarish	94	Производство потребительских товаров в 2018 году	
Iste'mol mollari ishlab chiqarishning o'sish sur'atlari	95	Темпы роста производства потребительских товаров	
2018 yilda iste'mol mollari ishlab chiqarishning tarkibi	96	Структура производства потребительских товаров в 2018 году	
ASOSIY TURDAGI SANOAT MAHSULOTLARI ISHLAB CHIQRARISH		ПРОИЗВОДСТВО ОСНОВНЫХ ВИДОВ ПРОМЫШЛЕННОЙ ПРОДУКЦИИ	
To'qimachilik mahsulotlari ishlab chiqarish	97	Производство текстильных изделий	
Chulki-paypoq buyumlari ishlab chiqarish	100	Производство чулочно-носочных изделий	
Paypoq ishlab chiqarish	101	Производство носков	
Trikotaj mato ishlab chiqarish	102	Производство трикотажного полотна	
Poyabzal ishlab chiqarish	103	Производство обуви	
Elektrenergiya ishlab chiqarish	104	Производство электроэнергии	
Sulfat kislotalar (monogidratli) ishlab chiqarish	105	Производство серной кислоты (в моногидрате)	
Ammoniyli selitra ishlab chiqarish	105	Производство аммиачной селитры	
Qog'oz va karton ishlab chiqarish	106	Производство бумаги и картона	
Portlandsement ishlab chiqarish	106	Производство портландцемента	
Qurilish g'ishtlarini ishlab chiqarish	107	Производство строительного кирпича	

QISHLOQ, O'RMON VA BALIQ XO'JALIGI		СЕЛЬСКОЕ, ЛЕСНОЕ И РЫБНОЕ ХОЗЯЙСТВО	
Qishloq, o'rmon va baliq xo'jaligi mahsulotlari (xizmatlari) hajmi	108	Объем продукции (услуг) сельского, лесного и рыбного хозяйства	
Qishloq, o'rmon va baliq xo'jaligi mahsulotlari (xizmatlari) hajmining o'sish sur'atlari	109	Темпы роста объема продукции (услуг) сельского, лесного и рыбного хозяйства	
2018 yilda qishloq xo'jaligi mahsulotlari tarkibi	110	Структура продукции сельского хозяйства в 2018 году	
2018 yilda qishloq xo'jaligi ekinlari ekilgan maydoni	111	Посеянные площади сельскохозяйственных культур в 2018 году	
2018 yilda ayrim turdagi dehqonchilik mahsulotlari ishlab chiqarish	112	Производство отдельных видов продукции растениеводства в 2018 году	
2018 yilda asosiy turdagi dehqonchilik mahsulotlari hosildorligi	114	Урожайность основных видов продукции растениеводства в 2018 году	
2018 yilda asosiy turdagi chorvachilik mahsulotlari ishlab chiqarish	116	Производство основных видов продукции животноводства в 2018 году	
Chorva mollari va parrandalar bosh soni	117	Поголовье скота и птицы	
UY-JOY VA IJTIMOIIY-MADANIY QURILISHLAR		ЖИЛИЩНОЕ И СОЦИАЛЬНО-КУЛЬТУРНОЕ СТРОИТЕЛЬСТВО	
Asosiy kapitalga kiritilgan investitsiyalar	119	Инвестиции в основной капитал	
Asosiy kapitalga kiritilgan xorijiy investitsiya va kreditlar	120	Иностранные инвестиции и кредиты в основной капитал	
Uy-joylarni ishga tushirish	121	Ввод в действие жилых домов	
Qurilgan kvartiralar soni	123	Число построенных квартир	
2018 yilda maktabgacha ta'lim muassasalarining ishga tushirilishi	124	Ввод в действие учреждений дошкольного образования в 2018 году	
2018 yilda umumta'lim maktablarining ishga tushirilishi	125	Ввод в действие общеобразовательных школ в 2018 году	
2018 yilda bolalar musiqa va san'at maktablarini ishga tushirish	126	Ввод в действие детских школ музыки и искусства в 2018 году	
2018 yilda shifoxona va ambulatoriya-poliklinika muassasalarining ishga tushirilishi	127	Ввод в действие больниц и амбулаторно-поликлинических учреждений в 2018 году	
Suv quvurlari va gaz tarmoqlarini ishga tushirish	128	Ввод в действие водопроводных и газовых сетей	
TRANSPORT VA ALOQA		ТРАНСПОРТ И СВЯЗЬ	
Umumfoydalanadigan temir yo'llarining foydalaniladigan uzunligi	129	Эксплуатационная длина железнодорожных путей общего пользования	
Umumfoydalanadigan qattiq qoplamali avtomobil yo'llari uzunligi	130	Протяженность автомобильных дорог общего пользования с твердым покрытием	
Umumfoydalanadigan temir yo'l transporti orqali jo'natilgan yuklar	131	Отправка грузов железнодорожным транспортом общего пользования	

Avtomobil transportida yuklarni tashish	132	Перевозки грузов автомобильным транспортом	
Avtomobil transportining yuk aylanmasi	133	Грузооборот автомобильного транспорта	
Umumfoydalanadigan temir yo'l transportida yo'lovchi tashish	134	Отправка пассажиров железнодорожным транспортом общего пользования	
Avtomobil transportida yo'lovchi tashish	135	Перевозка пассажиров автомобильным транспортом	
Avtomobil transportining yo'lovchi aylanmasi	136	Пассажиरोоборот автомобильного транспорта	
Aloqa xizmatlari	137	Услуги связи	
Aholiga ko'rsatilgan aloqa xizmatlari	138	Услуги связи, оказанные населению	
Jon boshiga to'g'ri keladigan aholiga ko'rsatilgan aloqa xizmatlari	139	Услуги связи, оказанные населению, в расчете на одного жителя	
Umumfoydalanadigan telefon tarmoqlarining uy telefon apparatlari soni (taksofonlarsiz)	140	Число квартирных телефонных аппаратов (без таксофонов) телефонной сети общего пользования	
2018 yilda xalqaro va shaharlararo telefon aloqasi xizmati	141	Услуги междугородной и международной телефонной связи в 2018 году	
SAVDO VA XIZMATLAR		ТОРГОВЛЯ И УСЛУГИ	
2018 yilda chakana savdo tovar aylanmasi	142	Товарооборот розничной торговли в 2018 году	
2018 yilda aholi jon boshiga chakana savdo tovar aylanmasi	143	Товарооборот розничной торговли на душу населения в 2018 году	
2018 yilda mulkchilik shakllari bo'yicha chakana savdo tovar aylanmasi tarkibi	144	Структура товарооборота розничной торговли по формам собственности в 2018 году	
Chakana savdo tovar aylanmasi hajmida savdo tashkilotlarining fizik indeksi hajmi	145	Индексы физического объема розничного товарооборота организаций торговли	
Ovqatlanish korxonalarining tovar aylanmasi	147	Товарооборот предприятий питания	
2018 yilda chakana savdo korxonalari soni	148	Число предприятий розничной торговли в 2018 году	
2018 yil 1 yanvar holatiga mulkchilik shakllari bo'yicha do'konlar soni	149	Число магазинов по формам собственности на 1 января 2018 года	
Ulgurji savdo aylanmasi	150	Оборот оптовой торговли	
Ko'rsatilgan xizmatlarning turlari bo'yicha hajmi	152	Объем оказанных услуг по видам	
NARX VA TARIFLAR		ЦЕНЫ И ТАРИФЫ	
2018 yilda tovar va xizmatlarning iste'mol narxlari indeksi	167	Индексы потребительских цен на товары и услуги в 2018 году	
2018 yilda alohida turdagi oziq-ovqat mahsulotlarining iste'mol narxlari indeksi	168	Индексы потребительских цен на отдельные продовольственные товары в 2018 году	
2018 yilda alohida turdagi nooziq-ovqat mahsulotlarining iste'mol narxlari indeksi	171	Индексы потребительских цен на отдельные непродовольственные товары в 2018 году	
2018 yilda aholi uchun pullik xizmatlar iste'mol narxlari indeksi	175	Индексы потребительских цен на отдельные виды платных услуг в 2018 году	

TASHKILOTNING MOLIYAVIY FAOLIYATI		ФИНАНСОВАЯ ДЕЯТЕЛЬНОСТЬ ОРГАНИЗАЦИЙ
Hududlar bo'yicha mahsulot (tovarlar, ishlar va xizmatlar)larni sotishdan tushgan sof tushum	178	Чистая выручка от реализации продукции (товаров, работ и услуг) по регионам
Hududlar bo'yicha sof foyda (zarar (-))	179	Чистая прибыль (убыток (-)) по регионам
Zarar ko'rib ishlayotgan korxonalar va tashkilotlar ulushi	180	Удельный вес убыточных предприятий и организаций
TOVARLAR TASHQI SAVDOSI		ВНЕШНЯЯ ТОРГОВЛЯ ТОВАРАМИ
Tovarlar tashqi savdosi	181	Внешняя торговля товарами
Umum respublika tashqi savdo tovar aylanmasi hajmida viloyatlar va Toshkent shahrining ulushi	182	Удельный вес областей и г.Ташкента в общереспубликанском объеме внешней торговли товарами
Respublika tashqi savdo aylanmasida yuqori ulushga ega bo'lgan davlatlar	183	Внешнеторговый оборот со странами, имеющими наибольший удельный вес в товарообороте Республики Узбекистан
KORXONALAR VA TASHKILOTLARNING UMUMIY TAVSIFI		ОБЩАЯ ХАРАКТЕРИСТИКА ПРЕДПРИЯТИЙ И ОРГАНИЗАЦИЙ
Ro'yxatga olingan korxonalar va tashkilotlar soni	185	Число зарегистрированных предприятий и организаций
Iqtisodiy faoliyat turlari bo'yicha ro'yxatdan o'tgan korxonalar va tashkilotlar soni	186	Число зарегистрированных предприятий и организаций по видам экономической деятельности
Ro'yxatga olingan kichik biznes sub'ektlari soni	187	Число зарегистрированных субъектов малого бизнеса
Faoliyat yuritayotgan chet el sarmoyasi ishtirokidagi korxonalar soni	189	Число действующих предприятий с участием иностранного капитала
O'ZBEKISTON HUDUDLARINING UMUMIY TAVSIFI		ОБЩИЙ ОБЗОР РЕГИОНОВ РЕСПУБЛИКИ
Qoraqalpog'iston Respublikasi	193	Республика Каракалпакстан
Andijon viloyati	200	Андижанская область
Buxoro viloyati	207	Бухарская область
Jizzax viloyati	214	Джизакская область
Qashqadaryo viloyati	221	Кашкадарьинская область
Navoiy viloyati	228	Навийская область
Namangan viloyati	235	Наманганская область
Samarqand viloyati	242	Самаркандская область
Surxondaryo viloyati	249	Сурхандарьинская область
Sirdaryo viloyati	256	Сырдарьинская область
Toshkent viloyati	263	Ташкентская область
Farg'ona viloyati	270	Ферганская область
Xorazm viloyati	277	Хорезмская область
Toshkent shahri	284	г. Ташкент

2018 yilda hududlarning respublika asosiy iqtisodiy ko'rsatkichlaridagi ulushi

Удельный вес регионов в основных экономических показателях республики в 2018 году

(foizda)

(в процентах)

	<i>Jami aholi</i> <i>Все население</i>	<i>Hududlar</i> <i>Территория</i>	<i>Iqtisodiyotda bandlar soni</i> <i>Численность занятых в экономике</i>	<i>Yalpi ichki mahsulot</i> ¹⁾ <i>Валовой внутренний продукт</i> ¹⁾	
O'zbekiston Respublikasi	100,0	100,0	100,0	100,0 ²⁾	Республика Узбекистан
Qoraqalpog'iston Respublikasi	5,6	37,1	5,3	3,5	Республика Каракалпакстан
viloyatlar:					области:
Andijon	9,2	1,0	9,5	6,7	Андижанская
Buxoro	5,7	9,0	6,1	5,2	Бухарская
Jizzax	4,1	4,7	3,7	2,9	Джизакская
Qashqadaryo	9,7	6,4	9,2	7,0	Кашкадарьинская
Navoiy	2,9	24,7	3,1	5,3	Навоийская
Namangan	8,3	1,7	7,9	4,5	Наманганская
Samarqand	11,4	3,7	11,0	7,7	Самаркандская
Surxondaryo	7,7	4,5	7,4	4,2	Сурхандарьинская
Sirdaryo	2,5	0,9	2,7	2,0	Сырдарьинская
Toshkent	8,7	3,4	9,3	9,4	Ташкентская
Farg'ona	11,1	1,5	10,9	6,2	Ферганская
Xorazm	5,5	1,3	5,4	3,7	Хорезмская
Toshkent sh.	7,6	0,1	8,5	13,1	г. Ташкент

¹⁾ Dastlabki ma'lumotlar / Данные предварительные²⁾ Hududlar bo'yicha taqsimlanmagan ma'lumotlarni qo'shgan holda / Включая нераспределенные данные по регионам

Davomi
(foizda)Продолжение
(в процентах)

	<i>Sanoat mahsuloti</i> <i>Промышлен- ная продукция</i>	<i>Qishloq, o'rmon va baliq xo'jaligi</i> <i>Сельское, лесное и рыбное хозяйство</i>	<i>Asosiy kapitalga kiritilgan investitsiyalar</i> <i>Инвестиции в основной капитал</i>	<i>Qurilish ishlari</i> <i>Строитель- ные работы</i>	
O'zbekiston Respublikasi	100,0¹⁾	100,0	100,0¹⁾	100,0¹⁾	Республика Узбекистан
Qoraqalpog'iston Respublikasi	4,6	3,6	5,4	4,3	Республика Каракалпакстан
viloyatlar:					области:
Andijon	11,7	10,3	3,8	5,5	Андижанская
Buxoro	3,7	8,9	7,7	7,0	Бухарская
Jizzax	1,5	6,1	2,9	3,0	Джизакская
Qashqadaryo	6,2	9,1	13,3	7,2	Кашкадарьинская
Navoiy	9,7	4,5	8,5	4,5	Навийская
Namangan	2,8	7,1	6,6	4,4	Наманганская
Samarqand	5,7	13,6	5,7	6,5	Самаркандская
Surxondaryo	1,4	7,9	5,8	5,7	Сурхандарьинская
Sirdaryo	2,2	3,2	2,2	1,9	Сырдарьинская
Toshkent	16,0	10,0	9,0	5,9	Ташкентская
Farg'ona	5,8	9,2	4,5	5,7	Ферганская
Xorazm	2,7	6,5	2,4	3,7	Хорезмская
Toshkent sh.	18,4	-	21,3	21,2	г. Ташкент

¹⁾ Hududlar bo'yicha taqsimlanmagan ma'lumotlarni qo'shgan holda / Включая нераспределенные данные по регионам

Davomi
(foizda)Продолжение
(в процентах)


	<i>Chakana savdo tovar aylanmasi</i> <i>Розничный товароборот</i>	<i>Bozor xizmatlari</i> <i>Рыночные услуги</i>	
O'zbekiston Respublikasi	100,0	100,0^D	Республика Узбекистан
Qoraqalpog'iston Respublikasi	3,4	3,0	Республика Каракалпакстан
viloyatlar:			области:
Andijon	7,8	5,3	Андижанская
Buxoro	6,3	4,4	Бухарская
Jizzax	3,3	2,2	Джизакская
Qashqadaryo	6,6	4,7	Кашкадарьинская
Navoiy	4,1	2,6	Навийская
Namangan	5,9	4,0	Наманганская
Samarqand	8,3	6,7	Самаркандская
Surxondaryo	6,6	4,0	Сурхандарьинская
Sirdaryo	1,7	1,3	Сырдарьинская
Toshkent	10,6	7,5	Ташкентская
Farg'ona	8,5	6,1	Ферганская
Xorazm	3,9	3,0	Хорезмская
Toshkent sh.	23,0	33,3	г. Ташкент

^D Hududlar bo'yicha taqsimlanmagan ma'lumotlarni qo'shgan holda / Включая нераспределенные данные по регионам

Yalpi ichki (hududiy) mahsulot
Валовой внутренний (региональный) продукт

	<i>Mlrd. so'm</i>		<i>Aholi jon boshiga, ming so'm</i>		
	<i>Mлрд. сум</i>		<i>На душу населения, тыс. сум</i>		
	2017	2018 ¹⁾	2017	2018 ¹⁾	
O'zbekiston Respublikasi ²⁾	302 536,8	407 514,5	9 340,8	12 365,6	Республика Узбекистан ²⁾
Qoraqalpog'iston Respublikasi	10 243,0	14 185,2	5 597,6	7 642,9	Республика Каракалпакстан
viloyatlar:					области:
Andijon	19 206,0	27 121,6	6 429,7	8 923,9	Андижанская
Buxoro	16 504,3	21 151,9	8 888,1	11 222,4	Бухарская
Jizzax	9 148,1	11 820,2	6 967,3	8 830,3	Джизакская
Qashqadaryo	22 633,4	28 412,2	7 257,6	8 932,1	Кашкадарьинская
Navoiy	14 232,2	21 729,0	14 975,0	22 489,1	Навийская
Namangan	14 501,2	18 141,4	5 419,0	6 654,7	Наманганская
Samarqand	25 569,8	31 187,4	6 937,2	8 295,8	Самаркандская
Surxondaryo	13 702,2	17 061,9	5 506,7	6 712,5	Сурхандарьинская
Sirdaryo	6 432,2	8 200,5	7 945,8	9 966,6	Сырдарьинская
Toshkent	27 847,6	38 398,7	9 787,6	13 333,4	Ташкентская
Farg'ona	19 837,5	25 181,2	5 521,9	6 895,7	Ферганская
Xorazm	11 457,2	15 154,2	6 397,8	8 325,6	Хорезмская
Toshkent sh.	40 720,4	53 287,1	16 658,0	21 419,4	г. Ташкент

¹⁾ Dastlabki ma'lumotlar / Данные предварительные²⁾ Худудлар bo'yicha taqsimlanmagan ma'lumotlarni qo'shgan holda / Включая нераспределенные данные по регионам

2018 yilda yalpi hududiy mahsulotning
tarmoqlar bo'yicha tarkibi ¹⁾Отраслевая структура валового регионального продукта
за 2018 год ¹⁾

- ▣ Qishloq, o'rmon va baliq xo'jaligi / Сельское, лесное и рыбное хозяйство
- ▣ Sanoat (qurilishni qo'shgan holda) / Промышленность (включая строительство)
- ▣ Xizmatlar / Услуги

¹⁾ Dastlabki ma'lumotlar / Данные предварительные

HUDUD VA AHOLI

ТЕРРИТОРИЯ И НАСЕЛЕНИЕ

Hudud va ma'muriy-hududiy bo'linish
(2019 yil 1 yanvar holatiga)

Территория и административно-территориальное деление
(на 1 января 2019 года)

	Hudud, ming km ² Территория, тыс. км ²	Ma'muriy-hududiy bo'linish Административно-территориальное деление			
		tumanlar районы	shaharlar города	shaharchalar городские поселки	
O'zbekiston Respublikasi	448,97	170	119	1071	Республика Узбекистан
Qoraqalpog'iston Respublikasi	166,59	15	12	26	Республика Каракалпакстан
viloyatlar:					области:
Andijon	4,30	14	11	79	Андижанская
Buxoro	40,22	11	11	68	Бухарская
Jizzax	21,21	12	6	42	Джизакская
Qashqadaryo	28,57	13	12	117	Кашкадарьинская
Navoiy	111,09	8	6	48	Навоийская
Namangan	7,44	11	8	115	Наманганская
Samarqand	16,77	14	11	88	Самаркандская
Surxondaryo	20,10	13	8	114	Сурхандарьинская
Sirdaryo	4,28	8	5	25	Сырдарьинская
Toshkent	15,25	15	16	95	Ташкентская
Farg'ona	6,76	15	9	197	Ферганская
Xorazm	6,05	10	3	56	Хорезмская
Toshkent sh.	0,34	11	1	1	г. Ташкент


Doimiy aholi soni
(2019 yil 1 yanvar holatiga; ming kishi)

Численность постоянного населения
(на 1 января 2019 года; тыс. человек)

	<i>Jami aholi</i>	<i>Erkaklar</i>	<i>Ayollar</i>	
	<i>Все население</i>	<i>Мужчины</i>	<i>Женщины</i>	
O'zbekiston Respublikasi	33 255,5	16 710,6	16 544,9	Республика Узбекистан
Qoraqalpog'iston Respublikasi	1 869,8	938,4	931,4	Республика Каракалпакстан
viloyatlar:				области:
Andijon	3 066,9	1 552,3	1 514,6	Андижанская
Buxoro	1 894,8	948,3	946,5	Бухарская
Jizzax	1 352,4	680,3	672,1	Джизакская
Qashqadaryo	3 213,1	1 623,9	1 589,2	Кашкадарьинская
Navoiy	979,5	496,8	482,7	Навоийская
Namangan	2 752,9	1 397,3	1 355,6	Наманганская
Samarqand	3 798,9	1 909,1	1 889,8	Самаркандская
Surxondaryo	2 569,9	1 298,1	1 271,8	Сурхандарьинская
Sirdaryo	829,9	416,7	413,2	Сырдарьинская
Toshkent	2 898,5	1 451,5	1 447,0	Ташкентская
Farg'ona	3 683,3	1 855,0	1 828,3	Ферганская
Xorazm	1 835,7	917,7	918,0	Хорезмская
Toshkent sh.	2 509,9	1 225,2	1 284,7	г. Ташкент

Doimiy aholi soni
(2019 yil 1 yanvar holatiga; ming kishi)

Численность постоянного населения
(на 1 января 2019 года; тыс. человек)



Aholi zichligi
(yil boshiga; 1 km² ga to'g'ri keladigan aholi soni)

Плотность населения
(на начало года; число жителей на 1 км²)

	2018	2019	
O'zbekiston Respublikasi	72,7	74,1	Республика Узбекистан
Qoraqalpog'iston Respublikasi	11,1	11,2	Республика Каракалпакстан
viloyatlar:			области:
Andijon	700,4	713,2	Андижанская
Buxoro	46,4	47,0	Бухарская
Jizzax	62,5	63,8	Джизакская
Qashqadaryo	110,2	112,5	Кашкадарьинская
Navoiy	8,6	8,8	Навийская
Namangan	362,8	370,0	Наманганская
Samarqand	221,8	226,5	Самаркандская
Surxondaryo	125,1	127,9	Сурхандарьинская
Sirdaryo	190,6	193,9	Сырдарьинская
Toshkent	187,6	190,1	Ташкентская
Farg'ona	535,5	544,9	Ферганская
Xorazm	298,3	303,4	Хорезмская
Toshkent sh.	7 380,0	7 514,9	г. Ташкент

Aholining yosh guruhlari bo'yicha taqsimlanishi
(yil boshiga; umumiy aholi soniga nisbatan foizda)


Распределение населения по возрастным группам
(на начало года; в процентах от общей численности населения)

	<i>Mehnatga layoqatli yoshdan kichiklar</i>		<i>Mehnatga layoqatli yoshdagilar ¹⁾</i>		<i>Mehnatga layoqatli yoshdan kattalar</i>		
	<i>Моложе трудоспособного возраста</i>		<i>Трудоспособного возраста ¹⁾</i>		<i>Старше трудоспособного возраста</i>		
	2018	2019	2018	2019	2018	2019	
O'zbekiston Respublikasi	30,2	30,4	60,1	59,5	9,7	10,1	Республика Узбекистан
Qoraqalpog'iston Respublikasi	30,9	30,8	60,6	60,3	8,5	8,9	Республика Каракалпакстан
viloyatlar:							области:
Andijon	30,3	30,5	60,2	59,6	9,5	9,9	Андижанская
Buxoro	28,4	28,5	61,2	60,6	10,4	10,9	Бухарская
Jizzax	31,6	31,7	59,3	58,8	9,1	9,5	Джизакская
Qashqadaryo	32,2	32,4	59,6	59,1	8,2	8,5	Кашкадарьинская
Navoiy	29,2	29,4	61,1	60,5	9,7	10,1	Навийская
Namangan	30,3	30,5	60,8	60,2	8,9	9,3	Наманганская
Samarqand	31,8	32,1	59,0	58,4	9,2	9,5	Самаркандская
Surxondaryo	32,5	32,7	59,6	59,1	7,9	8,2	Сурхандарьинская
Sirdaryo	30,7	30,6	61,2	61,0	8,1	8,4	Сырдарьинская
Toshkent	28,5	28,6	60,0	59,4	11,5	12,0	Ташкентская
Farg'ona	29,4	29,6	60,5	59,9	10,1	10,5	Ферганская
Xorazm	30,8	30,7	60,7	60,4	8,5	8,9	Хорезмская
Toshkent sh.	25,7	26,1	59,0	58,4	15,3	15,5	г. Ташкент

¹⁾ Erklaklar 16-59 yosh, ayollar 16-54 yosh / Мужчины 16-59 лет, женщины 16-54 лет

Doimiy aholi sonining asosiy yosh guruhlari bo'yicha taqsimlanishi
(2019 yil 1 yanvar holatiga; foizda)

Распределение численности постоянного населения
по основным возрастным группам
(на 1 января 2019 года; в процентах)



- Mehnatga layoqatli yoshdan kichik / Моложе трудоспособного
- Mehnatga layoqatli yoshdagi / Трудоспособном
- ▨ Mehnatga layoqatli yoshdan katta / Старше трудоспособного

Erkaklar va ayollarning o'rtacha yoshi
(yil boshiga, yosh)

Средний возраст мужчин и женщин
(на начало года; лет)

	<i>Erkaklar</i> <i>Мужчины</i>		<i>Ayollar</i> <i>Женщины</i>		
	2018	2019	2018	2019	
O'zbekiston Respublikasi	28,0	28,1	29,3	29,5	Республика Узбекистан
Qoraqalpog'iston Respublikasi	27,4	27,7	28,5	28,8	Республика Каракалпакстан
viloyatlar:					области:
Andijon	28,1	28,2	29,3	29,5	Андижанская
Buxoro	29,1	29,3	30,3	30,6	Бухарская
Jizzax	26,9	27,0	28,4	28,6	Джизакская
Qashqadaryo	26,6	26,7	27,6	27,8	Кашкадарьинская
Navoiy	28,7	28,9	29,5	29,7	Навийская
Namangan	27,8	28,0	28,8	29,0	Наманганская
Samarqand	27,0	27,1	28,3	28,5	Самаркандская
Surxondaryo	26,4	26,6	27,3	27,5	Сурхандарьинская
Sirdaryo	27,0	27,2	28,1	28,3	Сырдарьинская
Toshkent	29,2	29,4	30,9	31,2	Ташкентская
Farg'ona	28,6	28,8	29,8	30,0	Ферганская
Xorazm	27,4	27,7	28,6	28,9	Хорезмская
Toshkent sh.	31,3	31,4	34,3	34,4	г. Ташкент

Umumiy aholida erkaklar va ayollar ulushi
(yil boshiga, foizda)

Удельный вес мужчин и женщины в общей численности населения
(на начало года; в процентах)

	2018	2019	
	Erkaklar		
	Мужчины		
O'zbekiston Respublikasi	50,2	50,2	Республика Узбекистан
Qoraqalpog'iston Respublikasi	50,2	50,2	Республика Каракалпакстан
viloyatlar:			области:
Andijon	50,5	50,6	Андижанская
Buxoro	50,0	50,0	Бухарская
Jizzax	50,3	50,3	Джизакская
Qashqadaryo	50,5	50,5	Кашкадарьинская
Navoiy	50,7	50,7	Навоийская
Namangan	50,7	50,8	Наманганская
Samarqand	50,2	50,3	Самаркандская
Surxondaryo	50,5	50,5	Сурхандарьинская
Sirdaryo	50,2	50,2	Сырдарьинская
Toshkent	50,0	50,1	Ташкентская
Farg'ona	50,3	50,4	Ферганская
Xorazm	50,0	50,0	Хорезмская
Toshkent sh.	48,8	48,8	г. Ташкент

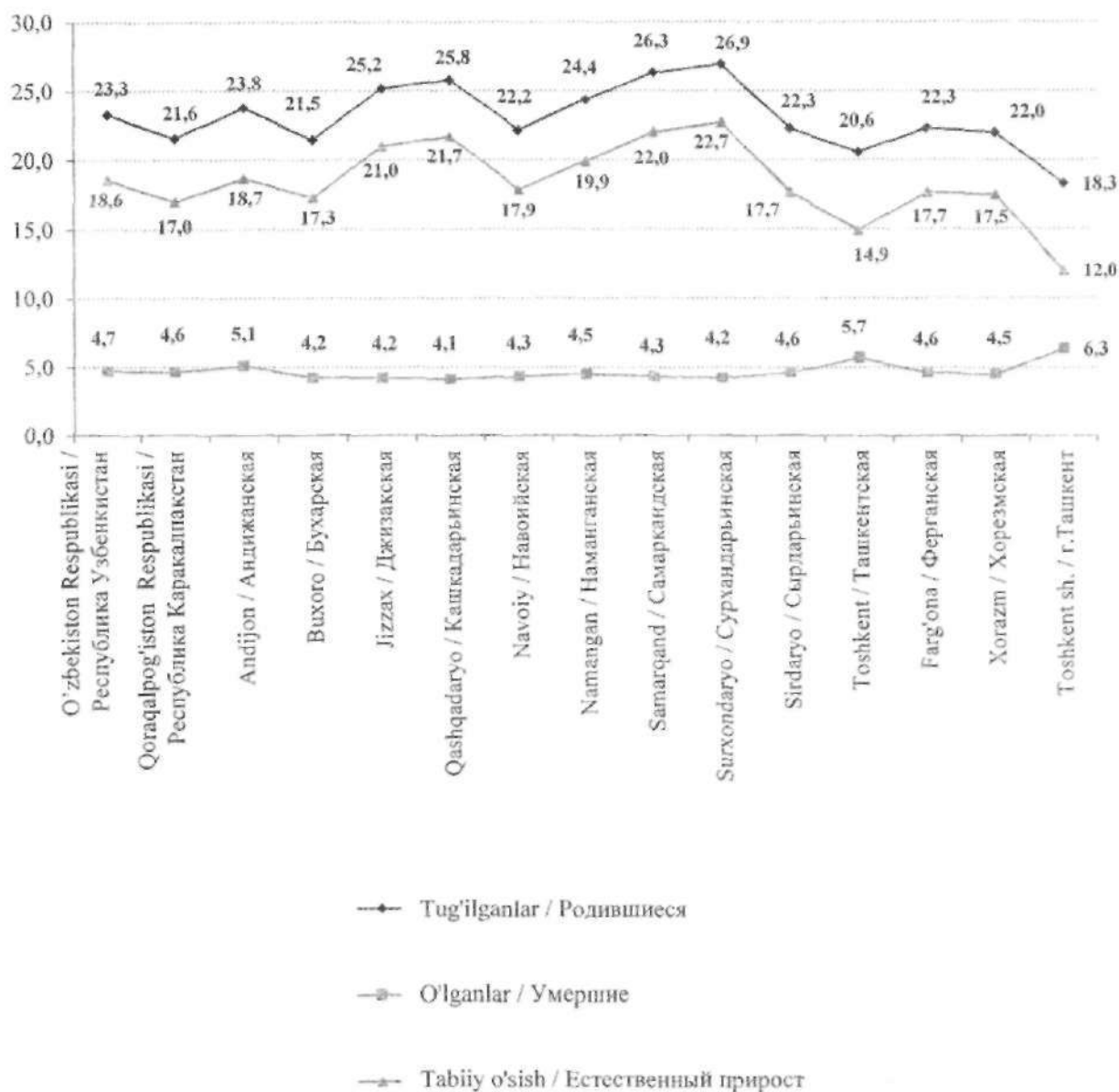
<i>Davomi</i>			<i>Продолжение</i>
	2018	2019	
	Ayollar Женщины		
O'zbekiston Respublikasi	49,8	49,8	Республика Узбекистан
Qoraqalpog'iston Respublikasi	49,8	49,8	Республика Каракалпакстан
viloyatlar:			области:
Andijon	49,5	49,4	Андижанская
Buxoro	50,0	50,0	Бухарская
Jizzax	49,7	49,7	Джизакская
Qashqadaryo	49,5	49,5	Кашкадарьинская
Navoiy	49,3	49,3	Навийская
Namangan	49,3	49,2	Наманганская
Samarqand	49,8	49,7	Самаркандская
Surxondaryo	49,5	49,5	Сурхандарьинская
Sirdaryo	49,8	49,8	Сырдарьинская
Toshkent	50,0	49,9	Ташкентская
Farg'ona	49,7	49,6	Ферганская
Xorazm	50,0	50,0	Хорезмская
Toshkent sh.	51,2	51,2	г. Ташкент

**Tug'ilish, o'lim va tabiiy o'sishning
umumiy koeffitsientlari**
(1000 aholiga nisbatan)
**Общие коэффициенты рождаемости, смертности
и естественного прироста**
(на 1000 населения)

	<i>Tug'ilganlar</i>		<i>O'lganlar</i>		<i>Tabiiy o'sish</i>		
	<i>Родившихся</i>		<i>Умерших</i>		<i>Естественный прирост</i>		
	2017	2018	2017	2018	2017	2018	
O'zbekiston Respublikasi	22,1	23,3	5,0	4,7	17,1	18,6	Республика Узбекистан
Qoraqalpog'iston Respublikasi	20,6	21,6	4,7	4,6	15,9	17,0	Республика Каракалпакстан
viloyatlar:							области:
Andijon	22,6	23,8	5,4	5,1	17,2	18,7	Андижанская
Buxoro	20,0	21,5	4,5	4,2	15,5	17,3	Бухарская
Jizzax	23,6	25,2	4,4	4,2	19,2	21,0	Джизакская
Qashqadaryo	24,6	25,8	4,2	4,1	20,4	21,7	Кашкадарьинская
Navoiy	21,6	22,2	4,7	4,3	16,9	17,9	Навоийская
Namangan	22,9	24,4	4,9	4,5	18,0	19,9	Наманганская
Samarqand	24,4	26,3	4,5	4,3	19,9	22,0	Самаркандская
Surxondaryo	26,1	26,9	4,6	4,2	21,5	22,7	Сурхандарьинская
Sirdaryo	21,8	22,3	5,0	4,6	16,8	17,7	Сырдарьинская
Toshkent	19,3	20,6	5,8	5,7	13,5	14,9	Ташкентская
Farg'ona	21,0	22,3	5,0	4,6	16,0	17,7	Ферганская
Xorazm	21,0	22,0	4,6	4,5	16,4	17,5	Хорезмская
Toshkent sh.	17,7	18,3	6,7	6,3	11,0	12,0	г. Ташкент

Tug'ilish, o'lim va tabiiy o'sishning umumiy koeffitsientlari
(2018 yilda; 1000 aholiga nisbatan)

**Общие коэффициенты рождаемости, смертности
и естественного прироста**
(за 2018 год; на 1000 населения)



Onalar o'limi ¹⁾Материнская смертность ¹⁾

	<i>Homiladorlik, tug'ish va tuqqandan keyingi davr asoratlari tufayli o'lgan ayollar soni, kishi</i>		<i>100 000 tirik tug'ilganga nisbatan</i>		
	<i>Число умерших женщин от осложнений беременности, родов и послеродового периода, человек</i>		<i>На 100 000 детей, родившихся живыми</i>		
	2017	2018	2017	2018	
O'zbekiston Respublikasi	150	155	21,0	20,2	Республика Узбекистан
Qoraqalpog'iston Respublikasi	5	11	13,2	27,4	Республика Каракалпакстан
viloyatlar:					области:
Andijon	8	10	11,9	13,8	Андижанская
Buxoro	3	8	8,1	19,8	Бухарская
Jizzax	13	9	42,0	26,6	Джизакская
Qashqadaryo	20	14	26,1	17,1	Кашкадарьинская
Navoiy	6	6	29,2	27,8	Навоийская
Namangan	13	8	21,2	12,0	Наманганская
Samarqand	20	19	22,2	19,2	Самаркандская
Surxondaryo	13	19	20,0	27,8	Сурхандарьинская
Sirdaryo	3	5	17,0	27,2	Сырдарьинская
Toshkent	18	16	32,9	27,0	Ташкентская
Farg'ona	16	11	21,2	13,5	Ферганская
Xorazm	4	6	10,6	15,0	Хорезмская
Toshkent sh.	8	13	18,5	28,5	г. Ташкент

¹⁾ Sog'ligni saqlash vazirligi ma'lumotiga asosan / По данным Министерства здравоохранения

Go'daklar o'limi koeffitsienti
(1 yoshgacha bo'lgan bolalar o'limi soni,
1000 tirik tug'ilgan bolalarga nisbatan)

Коэффициент младенческой смертности
(число детей, умерших в возрасте до 1 года,
на 1000 родившихся)

	2017	2018	
O'zbekiston Respublikasi	11,5	9,9	Республика Узбекистан
Qoraqalpog'iston Respublikasi	16,6	13,9	Республика Каракалпакстан
viloyatlar:			области:
Andijon	15,7	14,5	Андижанская
Buxoro	9,5	7,4	Бухарская
Jizzax	13,7	9,8	Джизакская
Qashqadaryo	9,0	9,0	Кашкадарьинская
Navoiy	9,6	7,0	Навийская
Namangan	14,3	12,1	Наманганская
Samarqand	7,5	7,2	Самаркандская
Surxondaryo	9,1	9,3	Сурхандарьинская
Sirdaryo	13,1	12,1	Сырдарьинская
Toshkent	10,6	9,2	Ташкентская
Farg'ona	7,5	6,0	Ферганская
Xorazm	16,2	13,0	Хорезмская
Toshkent sh.	17,1	12,8	г. Ташкент

Nikohlar va ajralishlar soni
(yilda, kishi)

Число браков и разводов
(за год, единиц)

	<i>Nikohlar soni</i> Число браков		<i>Ajralishlar soni</i> Число разводов		
	2017	2018	2017	2018	
O'zbekiston Respublikasi	306 197	311 379	31 929	32 326	Республика Узбекистан
Qoraqalpog'iston Respublikasi	14 109	14 450	1 309	1 344	Республика Каракалпакстан
viloyatlar:					области:
Andijon	28 715	30 342	3 164	4 149	Андижанская
Buxoro	16 329	16 065	1 822	1 755	Бухарская
Jizzax	13 060	13 967	1 121	1 098	Джизакская
Qashqadaryo	31 767	31 595	1 952	1 626	Кашкадарьинская
Navoiy	8 925	9 012	1 115	997	Навийская
Namangan	26 336	26 449	2 518	2 508	Наманганская
Samarqand	38 308	37 449	4 007	3 725	Самаркандская
Surxondaryo	28 047	26 829	1 812	1 885	Сурхандарьинская
Sirdaryo	7 414	8 310	1 095	1 112	Сырдарьинская
Toshkent	23 721	25 129	3 620	3 740	Ташкентская
Farg'ona	33 922	35 448	3 498	3 070	Ферганская
Xorazm	16 397	16 032	1 325	1 025	Хорезмская
Toshkent sh.	19 147	20 302	3 571	4 292	г. Ташкент

Nikoh tuzish va nikohdan ajralish koeffitsientlari
(1000 aholiga nisbatan)

Коэффициенты брачности и разводимости
(на 1000 населения)

	<i>Nikoh tuzish koeffitsienti</i>		<i>Nikohdan ajralish koeffitsienti</i>		
	<i>Коэффициент брачности</i>		<i>Коэффициент разводимости</i>		
	2017	2018	2017	2018	
O'zbekiston Respublikasi	9,5	9,4	1,0	1,0	Республика Узбекистан
Qoraqalpog'iston Respublikasi	7,7	7,8	0,7	0,7	Республика Каракалпакстан
viloyatlar:					области:
Andijon	9,6	10,0	1,1	1,4	Андижанская
Buxoro	8,8	8,5	1,0	0,9	Бухарская
Jizzax	9,9	10,4	0,9	0,8	Джизакская
Qashqadaryo	10,2	9,9	0,6	0,5	Кашкадарьинская
Navoiy	9,4	9,3	1,2	1,0	Навийская
Namangan	9,8	9,7	0,9	0,9	Наманганская
Samarqand	10,4	10,0	1,1	1,0	Самаркандская
Surxondaryo	11,3	10,6	0,7	0,7	Сурхандарьинская
Sirdaryo	9,2	10,1	1,4	1,4	Сырдарьинская
Toshkent	8,3	8,7	1,3	1,3	Ташкентская
Farg'ona	9,4	9,7	1,0	0,8	Ферганская
Xorazm	9,2	8,8	0,7	0,6	Хорезмская
Toshkent sh.	7,8	8,2	1,5	1,7	г. Ташкент

Aholining tabiiy harakati va migratsiyasi
(kishi)

Естественное движение населения и миграция
(человек)

	<i>Yil boshiga aholi soni</i>	<i>Umumiy o'sish</i>	<i>Tabiiy o'sish</i>	<i>Migratsion o'sish</i>	<i>Yil oxiriga aholi soni</i>	<i>Yillik umumiy o'sish, foiz</i>	
	<i>Численность населения на начало года</i>	<i>Общий прирост</i>	<i>Естественный прирост</i>	<i>Миграционный прирост</i>	<i>Численность населения на конец года</i>	<i>Общий прирост за год, в %</i>	
O'zbekiston Respublikasi							Республика Узбекистан
2017	32 120 463	536 197	554 796	-18 599	32 656 660	101,7	2017
2018	32 656 660	598 878	613 607	-14 729	33 255 538	101,8	2018
Qoraqalpog'iston Respublikasi							Республика Каракалпакстан
2017	1 817 491	24 830	29 093	-4 263	1 842 321	101,4	2017
2018	1 842 321	27 461	31 506	-4 045	1 869 782	101,5	2018
viloyatlar:							области:
Andijon							Андижанская
2017	2 962 512	49 218	51 246	-2 028	3 011 730	101,7	2017
2018	3 011 730	55 149	57 010	-1 861	3 066 879	101,8	2018
Buxoro							Бухарская
2017	1 843 525	26 638	28 892	-2 254	1 870 163	101,4	2017
2018	1 870 163	24 646	32 360	-2 675	1 894 809	101,3	2018
Jizzax							Джизакская
2017	1 300 957	24 033	25 224	-1 191	1 324 990	101,8	2017
2018	1 324 990	27 382	28 205	-823	1 352 372	102,1	2018
Qashqadaryo							Кашкадарьинская
2017	3 088 852	59 562	63 486	-3 924	3 148 414	101,9	2017
2018	3 148 414	64 676	68 896	-4 220	3 213 090	102,1	2018
Navoiy							Навоийская
2017	942 777	15 251	16 091	-840	958 028	101,6	2017
2018	958 028	21 508	17 434	-965	979 536	102,2	2018

Davomi

Продолжен

	<i>Yil boshiga aholi soni</i>	<i>Umumiy o'sish</i>	<i>Tabiiy o'sish</i>	<i>Migratsion o'sish</i>	<i>Yil oxiriga aholi soni</i>	<i>Yillik umumiy o'sish, foiz</i>	
	<i>Численность населения на начало года</i>	<i>Общий прирост</i>	<i>Естественный прирост</i>	<i>Миграционный прирост</i>	<i>Численность населения на конец года</i>	<i>Общий прирост за год, в %</i>	
Namangan							Наманганская
2017	2 652 377	47 172	48 314	-1 142	2 699 549	101,8	2017
2018	2 699 549	53 331	54 290	-959	2 752 880	102,0	2018
Samarqand							Самаркандская
2017	3 651 670	68 349	73 295	-4 946	3 720 019	101,9	2017
2018	3 720 019	78 898	82 655	-3 757	3 798 917	102,1	2018
Surxondaryo							Сурхандарьинская
2017	2 462 331	51 900	53 578	-1 678	2 514 231	102,1	2017
2018	2 514 231	55 673	57 561	-1 888	2 569 904	102,2	2018
Sirdaryo							Сырдарьинская
2017	803 047	12 829	13 595	-766	815 876	101,6	2017
2018	815 876	14 029	14 555	-526	829 905	101,7	2018
Toshkent							Ташкентская
2017	2 829 298	31 947	38 324	-6 377	2 861 245	101,1	2017
2018	2 861 245	37 260	42 993	-5 733	2 898 505	101,3	2018
Farg'ona							Ферганская
2017	3 564 750	55 477	57 574	-2 097	3 620 227	101,6	2017
2018	3 620 227	63 073	64 439	-1 366	3 683 300	101,7	2018
Xorazm							Хорезмская
2017	1 776 730	28 204	29 295	-1 091	1 804 934	101,6	2017
2018	1 804 934	30 756	31 900	-1 144	1 835 690	101,7	2018
Toshkent sh.							г. Ташкент
2017	2 424 146	40 787	26 789	13 998	2 464 933	101,7	2017
2018	2 464 933	45 036	29 803	15 233	2 509 969	101,8	2018

Aholi migratsiyasi
(kishi)

Миграция населения
(человек)

	2017	2018	
			Kelganlar Прибыло
O'zbekiston Respublikasi	157 149	160 103	Республика Узбекистан
Qoraqalpog'iston Respublikasi	10 746	10 816	Республика Каракалпакстан
viloyatlar:			области:
Andijon	6 332	6 599	Андижанская
Buxoro	6 783	6 091	Бухарская
Jizzax	9 339	11 055	Джизакская
Qashqadaryo	11 091	11 015	Кашкадарьинская
Navoiy	13 047	13 145	Навоийская
Namangan	4 226	4 561	Наманганская
Samarqand	10 326	12 017	Самаркандская
Surxondaryo	14 456	11 936	Сурхандарьинская
Sirdaryo	7 651	8 599	Сырдарьинская
Toshkent	18 755	19 176	Ташкентская
Farg'ona	13 196	13 312	Ферганская
Xorazm	6 639	6 308	Хорезмская
Toshkent sh.	24 562	25 473	г. Ташкент

Davomi

Продолжение

	2017	2018	
	Ketganlar		
	Выбыло		
O'zbekiston Respublikasi	175 748	174 832	Республика Узбекистан
Qoraqalpog'iston Respublikasi	15 009	14 861	Республика Каракалпакстан
viloyatlar:			области:
Andijon	8 360	8 460	Андижанская
Buxoro	9 037	8 766	Бухарская
Jizzax	10 530	11 878	Джизакская
Qashqadaryo	15 015	15 235	Кашкадарьинская
Navoiy	13 887	14 110	Навоийская
Namangan	5 368	5 520	Наманганская
Samarqand	15 272	15 774	Самаркандская
Surxondaryo	16 134	13 824	Сурхандарьинская
Sirdaryo	8 417	9 125	Сырдарьинская
Toshkent	25 132	24 909	Ташкентская
Farg'ona	15 293	14 678	Ферганская
Xorazm	7 730	7 452	Хорезмская
Toshkent sh.	10 564	10 240	г. Ташкент

Davomi

Продолжение

	2017	2018	
Migratsiya saldosi			
Сальдо миграции			
O'zbekiston Respublikasi	-18 599	-14 729	Республика Узбекистан
Qoraqalpog'iston Respublikasi	-4 263	-4 045	Республика Каракалпакстан
viloyatlar:			области:
Andijon	-2 028	-1 861	Андижанская
Buxoro	-2 254	-2 675	Бухарская
Jizzax	-1 191	-823	Джизакская
Qashqadaryo	-3 924	-4 220	Кашкадарьинская
Navoiy	-840	-965	Навоийская
Namangan	-1 142	-959	Наманганская
Samarqand	-4 946	-3 757	Самаркандская
Surxondaryo	-1 678	-1 888	Сурхандарьинская
Sirdaryo	-766	-526	Сырдарьинская
Toshkent	-6 377	-5 733	Ташкентская
Farg'ona	-2 097	-1 366	Ферганская
Xorazm	-1 091	-1 144	Хорезмская
Toshkent sh.	13 998	15 233	г. Ташкент

Tashqi migratsiya
(kishi)Внешняя миграция
(человек)

	<i>Tashqi migratsiya – jami</i> <i>Внешняя миграция – всего</i>		
	2017	2018	
	Immigrantlar Иммигранты		
O'zbekiston Respublikasi	2 173	2 850	Республика Узбекистан
Qoraqalpog'iston Respublikasi	258	211	Республика Каракалпакстан
viloyatlar:			области:
Andijon	10	31	Андижанская
Buxoro	26	38	Бухарская
Jizzax	24	59	Джизакская
Qashqadaryo	9	14	Кашкадарьинская
Navoiy	107	61	Навойская
Namangan	5	12	Наманганская
Samarqand	145	111	Самаркандская
Surxondaryo	19	9	Сурхандарьинская
Sirdaryo	49	142	Сырдарьинская
Toshkent	832	1 080	Ташкентская
Farg'ona	71	341	Ферганская
Xorazm	64	75	Хорезмская
Toshkent sh.	554	666	г. Ташкент

Davomi

Продолжение

	Tashqi migratsiya – jami Внешняя миграция – всего		
	2017	2018	
Emigrantlar Эмигранты			
O'zbekiston Respublikasi	20 772	17 579	Республика Узбекистан
Qoraqalpog'iston Respublikasi	3 738	3 689	Республика Каракалпакстан
viloyatlar:			области:
Andijon	124	68	Андижанская
Buxoro	253	316	Бухарская
Jizzax	248	236	Джизакская
Qashqadaryo	208	91	Кашкадарьинская
Navoiy	2 320	2 061	Навийская
Namangan	126	152	Наманганская
Samarqand	556	442	Самаркандская
Surxondaryo	99	77	Сурхандарьинская
Sirdaryo	349	229	Сырдарьинская
Toshkent	5 169	4 117	Ташкентская
Farg'ona	634	452	Ферганская
Xorazm	226	244	Хорезмская
Toshkent sh.	6 722	5 405	г. Ташкент

Davomi

Продолжение

	Tashqi migratsiya -- jami Внешняя миграция -- всего		
	2017	2018	
Migratsiya saldosi Сальдо миграции			
O'zbekiston Respublikasi	-18 599	-14 729	Республика Узбекистан
Qoraqalpog'iston Respublikasi	-3 480	-3 478	Республика Каракалпакстан
viloyatlar:			области:
Andijon	-114	-37	Андижанская
Buxoro	-227	-278	Бухарская
Jizzax	-224	-177	Джизакская
Qashqadaryo	-199	-77	Кашкадарьинская
Navoiy	-2 213	-2 000	Навийская
Namangan	-121	-140	Наманганская
Samarqand	-411	-331	Самаркандская
Surxondaryo	-80	-68	Сурхандарьинская
Sirdaryo	-300	-87	Сырдарьинская
Toshkent	-4 337	-3 037	Ташкентская
Farg'ona	-563	-111	Ферганская
Xorazm	-162	-169	Хорезмская
Toshkent sh.	-6 168	-4 739	г. Ташкент

	MDH mamlakatlari		Boshqa mamlakatlar		
	Страны СНГ		Другие страны		
	2017	2018	2017	2018	
Immigrantlar					
Иммигранты					
O'zbekiston Respublikasi	2 019	2 697	154	153	Республика Узбекистан
Qoraqalpog'iston Respublikasi	258	211	-	-	Республика Каракалпакстан
viloyatlar:					области:
Andijon	10	31	-	-	Андижанская
Buxoro	21	32	5	6	Бухарская
Jizzax	24	58	-	1	Джизакская
Qashqadaryo	8	14	1	-	Кашкадарьинская
Navoiy	103	61	4	-	Навоийская
Namangan	5	12	-	-	Наманганская
Samarqand	142	104	3	7	Самаркандская
Surxondaryo	19	9	-	-	Сурхандарьинская
Sirdaryo	49	140	-	2	Сырдарьинская
Toshkent	793	1 066	39	14	Ташкентская
Farg'ona	69	340	2	1	Ферганская
Xorazm	64	75	-	-	Хорезмская
Toshkent sh.	454	544	100	122	г. Ташкент

Davomi

Продолжение

	MDH mamlakatlari		Boshqa mamlakatlar		
	Страны СНГ		Другие страны		
	2017	2018	2017	2018	
Emigrantlar					
Эмигранты					
O'zbekiston Respublikasi	19 980	16 783	792	796	Республика Узбекистан
Qoraqalpog'iston Respublikasi	3 730	3 682	8	7	Республика Каракалпакстан
viloyatlar:					области:
Andijon	116	61	8	7	Андижанская
Buxoro	225	278	28	38	Бухарская
Jizzax	244	236	4	-	Джизакская
Qashqadaryo	202	88	6	3	Кашкадарьинская
Navoiy	2 311	2 047	9	14	Навойская
Namangan	120	145	6	7	Наманганская
Samarqand	522	400	34	42	Самаркандская
Surxondaryo	97	72	2	5	Сурхандарьинская
Sirdaryo	337	222	12	7	Сырдарьинская
Toshkent	5 095	4 061	74	56	Ташкентская
Farg'ona	621	438	13	14	Ферганская
Xorazm	220	237	6	7	Хорезмская
Toshkent sh.	6 140	4 816	582	589	г. Ташкент

Davomi

Продолжение

	MDH mamlakatlari Страны СНГ		Boshqa mamlakatlar Другие страны		
	2017	2018	2017	2018	
	Migratsiya saldosi Сальдо миграции				
O'zbekiston Respublikasi	-17 961	-14 086	-638	-643	Республика Узбекистан
Qoraqalpog'iston Respublikasi	-3 472	-3 471	-8	-7	Республика Каракалпакстан
viloyatlar:					области:
Andijon	-106	-30	-8	-7	Андижанская
Buxoro	-204	-246	-23	-32	Бухарская
Jizzax	-220	-178	-4	1	Джизакская
Qashqadaryo	-194	-74	-5	-3	Кашкадарьинская
Navoiy	-2 208	-1 986	-5	-14	Навоийская
Namangan	-115	-133	-6	-7	Наманганская
Samarqand	-380	-296	-31	-35	Самаркандская
Surxondaryo	-78	-63	-2	-5	Сурхандарьинская
Sirdaryo	-288	-82	-12	-5	Сырдарьинская
Toshkent	-4 302	-2 995	-35	-42	Ташкентская
Farg'ona	-552	-98	-11	-13	Ферганская
Xorazm	-156	-162	-6	-7	Хорезмская
Toshkent sh.	-5 686	-4 272	-482	-467	г. Ташкент

AHOLI BANDLIGI
ЗАНЯТОСТЬ НАСЕЛЕНИЯ

2018 yilda mehnat resurslari va aholining bandligi
(ming kishi)

Трудовые ресурсы и занятость населения в 2018 году
(тыс. человек)

	<i>Mehnat resurslari soni</i>	<i>Iqtisodiy faol aholi soni ¹⁾</i>	<i>Iqtisodiyotda band bo'lganlar soni</i>	
	<i>Численность трудовых ресурсов</i>	<i>Численность экономически активного населения ¹⁾</i>	<i>Численность занятых в экономике</i>	
O'zbekiston Respublikasi	18 829,6	14 641,7	13 273,1	Республика Узбекистан
Qoraqalpog'iston Respublikasi	1 064,8	779,5	705,2	Республика Каракалпакстан
viloyatlar:				области:
Andijon	1 733,3	1 401,6	1 266,8	Андижанская
Buxoro	1 077,8	887,7	810,1	Бухарская
Jizzax	765,7	539,4	486,6	Джизакская
Qashqadaryo	1 806,8	1 353,3	1 222,0	Кашкадарьинская
Navoiy	552,0	446,3	407,7	Навийская
Namangan	1 564,2	1 162,6	1 051,5	Наманганская
Samarqand	2 103,4	1 620,6	1 463,3	Самаркандская
Surxondaryo	1 442,7	1 089,3	984,0	Сурхандарьинская
Sirdaryo	480,5	390,7	354,2	Сырдарьинская
Toshkent	1 627,2	1 349,8	1 227,7	Ташкентская
Farg'ona	2 043,1	1 606,6	1 451,0	Ферганская
Xorazm	1 013,4	786,0	711,8	Хорезмская
Toshkent sh.	1 554,7	1 228,3	1 131,2	г. Ташкент

¹⁾ Bu erda va kelgusida, band bo'lganlar va ishsizlar (mehnat bilan band bo'lmagan ishga joylashtirishga muhtoj aholi) sonining yig'indisi / Здесь и далее рассчитано, как сумма занятых и безработных (незанятое население, нуждающееся в трудоустройстве)

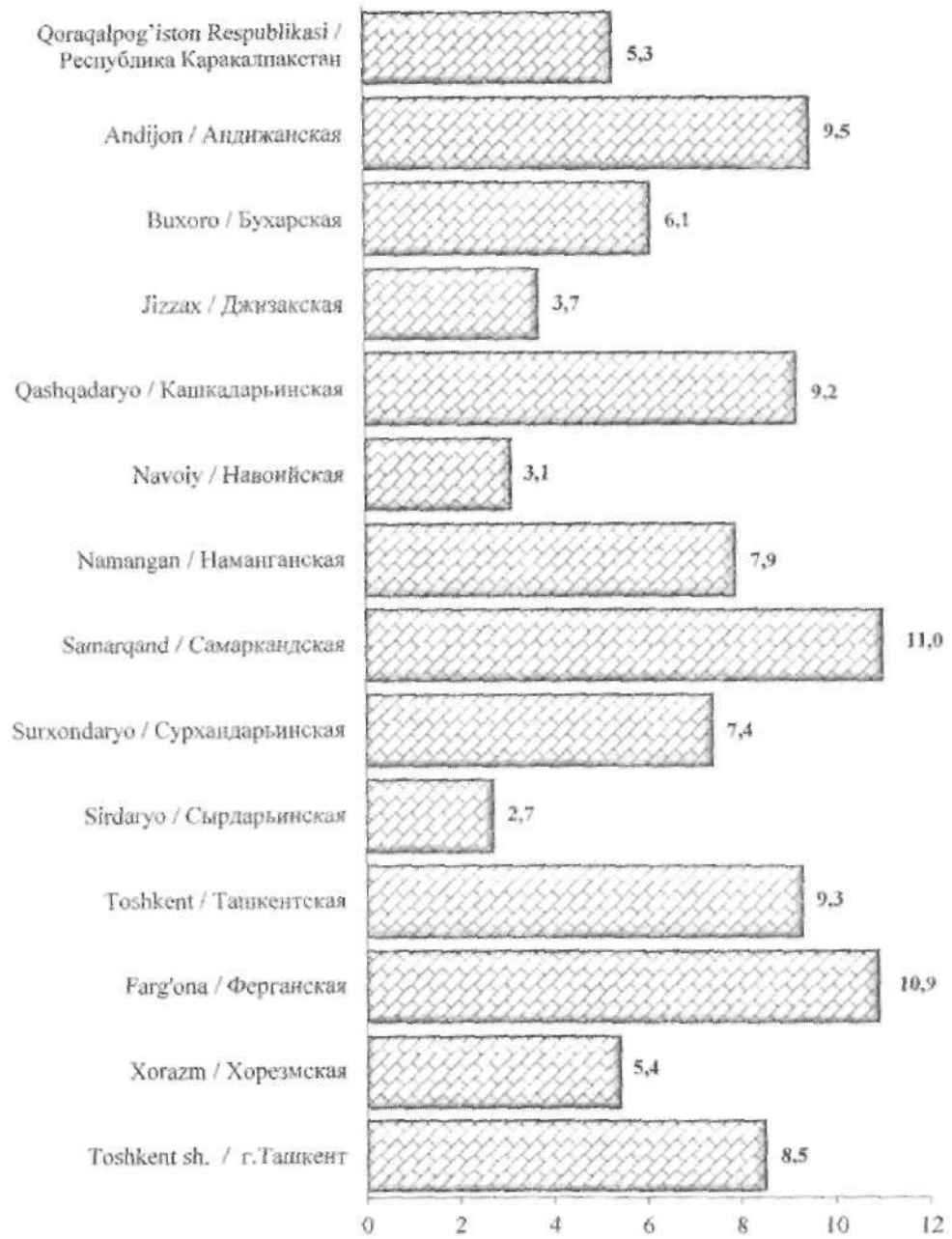
**2018 yilda mulkchilik shakllari bo'yicha
band bo'lgan aholi soni**

**Численность занятого населения
по формам собственности в 2018 году**

	<i>Iqtisodiyotda jami band bo'lganlar, ming kishi</i> <i>Всего занято в экономике, тыс. человек</i>	<i>Shu jumladan, foizda:</i> <i>В том числе, в процентах:</i>		
		<i>davlat mulki</i> <i>государственная собственность</i>	<i>nodavlat mulki</i> <i>негосударственная собственность</i>	
O'zbekiston Respublikasi	13 273,1	2 427,0	10 846,1	Республика Узбекистан
Qoraqalpog'iston Respublikasi	705,2	143,0	562,2	Республика Каракалпақстан
viloyatlar:				области:
Andijon	1 266,8	181,1	1 085,7	Андижанская
Buxoro	810,1	144,3	665,8	Бухарская
Jizzax	486,6	89,3	397,3	Джизакская
Qashqadaryo	1 222,0	197,7	1 024,3	Кашкадарьинская
Navoiy	407,7	154,8	252,9	Навоийская
Namangan	1 051,5	157,4	894,1	Наманганская
Samarqand	1 463,3	214,6	1 248,7	Самаркандская
Surxondaryo	984,0	174,9	809,1	Сурхандарьинская
Sirdaryo	354,2	66,3	287,9	Сырдарьинская
Toshkent	1 227,7	208,2	1 019,5	Ташкентская
Farg'ona	1 451,0	238,5	1 212,5	Ферганская
Xorazm	711,8	119,1	592,7	Хорезмская
Toshkent sh.	1 131,2	337,8	793,4	г. Ташкент

Hududlar bo'yicha band aholi sonining taqsimlanishi
(2018 yilda respublikada tutgan ulushi; foizda)

Распределение численности занятого населения по регионам
(удельный вес к республике в 2018 году; в процентах)



2018 yilda iqtisodiy faoliyat turlari
bo'yicha band aholi soni
(foizda)

Численность занятого населения
по видам экономической деятельности в 2018 году
(в процентах)

	<i>Jami</i> Всего	<i>Qishloq, o'rmon va baliq xo'jaligi</i> <i>Сельское, лесное и рыб- ное хозяйство</i>	<i>Sanoat</i> Промышлен- ность	<i>Qurilish</i> Строитель- ство	
O'zbekiston Respublikasi	100,0	26,6	13,5	9,1	Республика Узбекистан
Qoraqalpog'iston Respublikasi	100,0	27,3	8,6	8,4	Республика Каракалпакстан
viloyatlar:					области:
Andijon	100,0	26,8	14,5	7,0	Андижанская
Buxoro	100,0	31,1	12,7	14,2	Бухарская
Jizzax	100,0	39,1	9,6	6,0	Джизакская
Qashqadaryo	100,0	24,6	8,4	13,7	Кашкадарьинская
Navoiy	100,0	22,5	27,2	10,9	Навийская
Namangan	100,0	24,7	12,5	7,8	Наманганская
Samarqand	100,0	27,6	12,4	6,8	Самаркандская
Surxondaryo	100,0	36,3	6,5	8,2	Сурхандарьинская
Sirdaryo	100,0	44,1	9,3	6,5	Сырдарьинская
Toshkent	100,0	26,3	20,8	9,2	Ташкентская
Farg'ona	100,0	28,0	17,3	7,9	Ферганская
Xorazm	100,0	35,9	8,3	9,2	Хорезмская
Toshkent sh.	100,0	0,8	19,4	10,8	г. Ташкент

Davomi

Продолжение

	<i>Savdo</i> <i>Торговля</i>	<i>Tashish va saqlash</i> <i>Перевозка и хранение</i>	<i>Yashash va ovqatlanish bo'yicha xizmatlar</i> <i>Услуги по проживанию и питанию</i>	
O'zbekiston Respublikasi	10,6	4,9	2,3	Республика Узбекистан
Qoraqalpog'iston Respublikasi	10,1	4,8	1,8	Республика Каракалпакстан
viloyatlar:				области:
Andijon	12,3	4,9	2,1	Андижанская
Buxoro	9,4	5,7	2,1	Бухарская
Jizzax	7,2	2,1	1,8	Джизакская
Qashqadaryo	10,1	5,1	1,4	Кашкадарьинская
Navoiy	8,1	2,8	1,7	Навийская
Namangan	9,9	3,8	2,5	Наманганская
Samarqand	11,8	5,7	3,0	Самаркандская
Surxondaryo	8,4	3,0	1,3	Сурхандарьинская
Sirdaryo	6,5	3,2	1,3	Сырдарьинская
Toshkent	11,3	5,2	2,7	Ташкентская
Farg'ona	10,8	5,4	2,4	Ферганская
Xorazm	8,7	2,8	2,3	Хорезмская
Toshkent sh.	14,8	8,2	3,6	г. Ташкент

Davomi

Продолжение

	<i>Axborot va aloqa</i>	<i>Moliyaviy va sug'urta faoliyati</i>	<i>Ta'lim</i>	<i>Sog'liqni saqlash va ijtimoiy xizmatlar ko'rsatish</i>	
	<i>Информация и связь</i>	<i>Финансовая и страховая деятельность</i>	<i>Образование</i>	<i>Здравоохранение и предоставление социальных услуг</i>	
O'zbekiston Respublikasi	0,5	0,5	8,4	4,5	Республика Узбекистан
Qoraqalpog'iston Respublikasi	0,4	0,5	10,8	4,4	Республика Каракалпакстан
viloyatlar:					области:
Andijon	0,2	0,4	7,8	4,6	Андижанская
Buxoro	0,3	0,4	7,9	5,0	Бухарская
Jizzax	0,2	0,5	8,7	3,4	Джизакская
Qashqadaryo	0,2	0,3	8,3	4,2	Кашкадарьинская
Navoiy	0,4	0,5	9,4	4,3	Навийская
Namangan	0,4	0,4	7,9	4,5	Наманганская
Samarqand	0,2	0,4	9,1	4,5	Самаркандская
Surxondaryo	0,2	0,3	8,3	4,1	Сурхандарьинская
Sirdaryo	0,3	0,6	7,9	4,9	Сырдарьинская
Toshkent	0,2	0,3	6,6	4,1	Ташкентская
Farg'ona	0,3	0,4	8,5	5,3	Ферганская
Xorazm	0,2	0,5	8,5	4,1	Хорезмская
Toshkent sh.	2,8	2,3	8,9	5,5	г. Ташкент

Davomi

Продолжение

	<i>San'at, ko'ngil ochish va dam olish</i> <i>Искусство, развлечения и отдых</i>	<i>Boshqa turdagi xizmatlar ko'rsatish</i> <i>Прочие виды деятельности</i>	
O'zbekiston Respublikasi	0,5	18,6	Республика Узбекистан
Qoraqalpog'iston Respublikasi	0,5	22,4	Республика Каракалпакстан
viloyatlar:			области:
Andijon	0,6	18,8	Андижанская
Buxoro	0,6	10,6	Бухарская
Jizzax	0,4	21,0	Джизакская
Qashqadaryo	0,4	23,3	Кашкадарьинская
Navoiy	0,3	11,9	Навоийская
Namangan	0,2	25,4	Наманганская
Samarqand	0,3	18,2	Самаркандская
Surxondaryo	0,2	23,2	Сурхандарьинская
Sirdaryo	0,5	14,9	Сырдарьинская
Toshkent	0,1	13,2	Ташкентская
Farg'ona	0,3	13,4	Ферганская
Xorazm	0,4	19,1	Хорезмская
Toshkent sh.	1,8	21,1	г. Ташкент

2018 yilda ishlab chiqarishda shikastlanganlik

Травматизм на производстве в 2018 году

	<i>Ishlab chiqarishda baxtsiz hodisalar tufayli bir ish kuni va undan ortiq kun mehnatga layoqatliligini yo'qotgan yoki hayoti o'lim bilan tugagan jabrlanganlar soni</i> <i>Число пострадавших при несчастных случаях на производстве с утратой трудоспособности на 1 рабочий день и более и со смертельным исходом</i>		<i>Ishlab chiqarishda baxtsiz hodisalar tufayli hayoti o'lim bilan tugagan jabrlanganlar soni</i> <i>Число пострадавших при несчастных случаях на производстве со смертельным исходом</i>		
	<i>kishi</i> <i>человек</i>	<i>10 000 ishlovchiga nisbatan</i> <i>в расчете на 10 000 работающих</i>	<i>kishi</i> <i>человек</i>	<i>10 000 ishlovchiga nisbatan</i> <i>в расчете на 10 000 работающих</i>	
O'zbekiston Respublikasi	285	4,3	54	0,8	Республика Узбекистан
Qoraqalpog'iston Respublikasi	10	3,9	2	0,8	Республика Каракалпакстан
viloyatlar:					области:
Andijon	10	2,2	3	0,7	Андижанская
Buxoro	3	0,8	2	0,5	Бухарская
Jizzax	2	2,0	1	1,0	Джизакская
Qashqadaryo	11	2,0	7	1,2	Кашкадарьинская
Navoiy	61	7,7	5	0,6	Навоийская
Namangan	9	4,2	1	0,5	Наманганская
Samarqand	4	1,7	2	0,9	Самаркандская
Surxondaryo	17	7,8	2	0,9	Сурхандарьинская
Sirdaryo	5	4,5	1	0,9	Сырдарьинская
Toshkent	76	6,9	15	1,4	Ташкентская
Farg'ona	17	2,7	6	1,0	Ферганская
Xorazm	6	3,5	-	-	Хорезмская
Toshkent sh.	54	3,7	7	0,5	г. Ташкент

AHOLI TURMUSH DARAJASI VA IJTIMOIIY SOHA
УРОВЕНЬ ЖИЗНИ НАСЕЛЕНИЯ И СОЦИАЛЬНАЯ СФЕРА

Pensiya va ijtimoiy nafaqa oluvchi shaxslar soni
(yil oxiriga)

Численность лиц, получающих пенсии и социальные пособия
(на конец года)

	<i>Jami, ming kishi</i>		<i>1000 aholiga</i>		
	<i>Всего, тыс. человек</i>		<i>На 1000 населения</i>		
	<i>2017</i>	<i>2018</i>	<i>2017</i>	<i>2018</i>	
O'zbekiston Respublikasi	3 488,9	3 690,3	106,8	113,0	Республика Узбекистан
Qoraqalpog'iston Respublikasi	192,0	201,9	104,2	109,6	Республика Каракалпакстан
viloyatlar:					области:
Andijon	322,5	340,4	107,1	113,0	Андижанская
Buxoro	213,5	225,5	114,2	120,6	Бухарская
Jizzax	117,5	125,6	88,7	94,8	Джизакская
Qashqadaryo	297,1	318,1	94,4	101,0	Кашкадарьинская
Navoiy	115,2	121,9	120,2	127,3	Навоийская
Namangan	267,6	284,5	99,1	105,4	Наманганская
Samarqand	364,7	389,6	98,0	104,7	Самаркандская
Surxondaryo	236,0	251,3	93,9	100,0	Сурхандарьинская
Sirdaryo	88,0	94,2	107,9	115,5	Сырдарьинская
Toshkent	342,5	360,0	119,7	125,8	Ташкентская
Farg'ona	398,2	422,3	110,0	116,6	Ферганская
Xorazm	188,4	198,8	104,4	110,1	Хорезмская
Toshkent sh.	345,7	356,3	140,2	144,6	г. Ташкент

Pensionerlarga tayinlangan o'rtacha oylik pensiya miqdori
(yil oxiriga; ming so'm)

Средний размер назначенной месячной пенсии пенсионерам
(на конец года; тыс. сум)

	2017	2018	
O'zbekiston Respublikasi	556,8	640,5	Республика Узбекистан
Qoraqalpog'iston Respublikasi	561,8	643,6	Республика Каракалпакстан
viloyatlar:			области:
Andijon	484,5	552,1	Андижанская
Buxoro	565,5	654,6	Бухарская
Jizzax	503,2	581,4	Джизакская
Qashqadaryo	513,6	589,8	Кашкадарьинская
Navoiy	724,5	830,0	Навоийская
Namangan	482,1	554,8	Наманганская
Samarqand	541,3	624,7	Самаркандская
Surxondaryo	523,1	599,2	Сурхандарьинская
Sirdaryo	576,5	657,6	Сырдарьинская
Toshkent	601,3	694,8	Ташкентская
Farg'ona	502,7	579,0	Ферганская
Xorazm	527,2	605,3	Хорезмская
Toshkent sh.	727,1	844,8	г. Ташкент

Aholi jon boshiga umumiy daromadlar
Совокупные доходы на душу населения

	<i>O'rtacha jon boshiga, ming so'm</i>		<i>O'tgan yilga nisbatan, foizda</i>		
	<i>В среднем на душу, тыс. сум</i>		<i>В % к предыдущему году</i>		
	2017	2018	2017	2018	
O'zbekiston Respublikasi	6 817,6	8 664,8	117,3	127,1	Республика Узбекистан
Qoraqalpog'iston Respublikasi	4 889,3	6 323,1	119,9	129,3	Республика Каракалпакстан
viloyatlar:					области:
Andijon	6 571,5	8 381,7	120,1	127,5	Андижанская
Buxoro	8 437,7	10 856,2	120,2	128,7	Бухарская
Jizzax	6 098,0	7 917,2	118,8	129,8	Джизакская
Qashqadaryo	6 031,6	7 586,8	116,6	125,8	Кашкадарьинская
Navoiy	10 682,7	13 697,1	114,3	128,2	Навоийская
Namangan	5 369,2	6 769,3	119,8	126,1	Наманганская
Samarqand	6 137,3	7 785,8	116,7	126,9	Самаркандская
Surxondaryo	5 536,0	7 256,5	114,9	131,1	Сурхандарьинская
Sirdaryo	6 338,4	7 922,0	99,9	125,0	Сырдарьинская
Toshkent	7 189,0	9 070,8	113,3	126,2	Ташкентская
Farg'ona	5 362,0	6 869,3	112,6	128,1	Ферганская
Xorazm	6 900,2	9 176,0	125,1	133,0	Хорезмская
Toshkent sh.	12 937,7	15 804,6	121,7	122,2	г. Ташкент

Aholi umumiy daromadlarining tarkibi
(foizda)

Структура совокупных доходов населения
(в процентах)

	Umumiy daromadlar – jami	shu jumladan:				trans-fertlardan daromadlar
		v tom chisla:				
		birlamchi daromadlar		mol-mulkdan olingan daromadlar	doxodoy ot trans-fertov	
		pervichnyye doxodoy				
		ishlab chiqarishdan olingan daromadlar				
doxodoy ot proizvodstva		doxodoy ot sobstvennosti				
mehnat faoliyatidan olingan daromadlar	shaxsiy iste'mol uchun ishlab chiqarilgan xizmatlardan olingan daromadlar		doxodoy ot travodnoy deyatel'nosti			
Sovokupnyye doxodoy - vsego	doxodoy ot travodnoy deyatel'nosti	doxodoy ot proizvodstva uslug dlya sobstvennogo potrebleniya	doxodoy ot sobstvennosti	doxodoy ot trans-fertov		

2017

O'zbekiston Respublikasi	100,0	73,7	2,0	3,4	20,9	Республика Узбекистан
Qoraqalpog'iston Respublikasi viloyatlar:	100,0	69,8	3,5	1,0	25,7	Республика Каракалпакстан области:
Andijon	100,0	74,1	1,4	0,7	23,8	Андижанская
Buxoro	100,0	75,2	1,5	1,4	21,9	Бухарская
Jizzax	100,0	84,1	2,0	0,7	13,2	Джизакская
Qashqadaryo	100,0	76,8	2,4	0,9	19,9	Кашкадарьинская
Navoiy	100,0	84,3	1,8	1,0	12,9	Навоийская
Namangan	100,0	72,2	2,5	1,6	23,7	Наманганская
Samarqand	100,0	71,9	2,2	1,4	24,5	Самаркандская
Surxondaryo	100,0	74,0	2,0	0,8	23,2	Сурхандарьинская
Sirdaryo	100,0	79,3	2,0	1,1	17,6	Сырдарьинская
Toshkent	100,0	81,7	1,8	2,5	14,0	Ташкентская
Farg'ona	100,0	73,0	2,2	1,4	23,4	Ферганская
Xorazm	100,0	66,6	3,1	1,8	28,5	Хорезмская
Toshkent sh.	100,0	65,2	1,4	15,7	17,7	г. Ташкент

Давоми

Продолжение

	Umumiy daromadlar – jami	shu jumladan:				trans-fertlardan daromadlar
		v tom chisla:				
		birlamchi daromadlar			mol-mulkdan olingan daromadlar	
		perвичные доходы				
		ishlab chiqarishdan olingan daromadlar		shaxsiy iste'mol uchun ishlab chiqarilgan xizmatlardan olingan daromadlar		
доходы от производства						
	mehnat faoliyatidan olingan daromadlar	doxoduy ot proizvodstva uslug dlya sobstvennogo potrebleniya	doxoduy ot sobstvennosti	doxoduy ot transfertov		
Совокупные доходы - всего	доходы от трудовой деятельности	доходы от производства услуг для собственного потребления	доходы от собственности	доходы от трансфертов		

2018

O'zbekiston Respublikasi	100,0	71,4	1,9	3,0	23,7	Республика Узбекистан
Qoraqalpog'iston Respublikasi	100,0	67,9	3,1	1,1	27,9	Республика Каракалпакстан
viloyatlar:						области:
Andijon	100,0	70,6	1,3	0,9	27,2	Андижанская
Buxoro	100,0	72,3	1,4	1,4	24,9	Бухарская
Jizzax	100,0	83,1	1,8	0,8	14,3	Джизакская
Qashqadaryo	100,0	73,6	2,2	0,9	23,3	Кашкадарьинская
Navoiy	100,0	84,1	1,6	1,1	13,2	Навийская
Namangan	100,0	70,2	2,3	1,1	26,4	Наманганская
Samarqand	100,0	68,1	2,0	1,3	28,6	Самаркандская
Surxondaryo	100,0	70,9	1,8	0,8	26,5	Сурхандарьинская
Sirdaryo	100,0	76,7	1,8	1,2	20,3	Сырдарьинская
Toshkent	100,0	81,1	1,7	2,0	15,2	Ташкентская
Farg'ona	100,0	70,4	2,0	1,5	26,1	Ферганская
Xorazm	100,0	64,4	2,7	1,7	31,2	Хорезмская
Toshkent sh.	100,0	63,6	1,4	14,2	20,8	г. Ташкент

Uy xo'jaliklarining xarajatlari tarkibi
(foizda)

Структура расходов домашних хозяйств
(в процентах)

	Jami xarajatlar Совокупные расходы - всего	Iste'mol xarajatlari Потребительские расходы			Noiste'mol xarajatlari Непотребительские расходы	
		oziq-ovqat mahsulotlariga продукты питания	nooziq-ovqat mahsulotlariga непродовольственные товары	xizmatlarga услуги		
2017						
O'zbekiston Respublikasi	100,0	40,3	28,0	17,0	14,7	Республика Узбекистан
Qoraqalpog'iston Respublikasi	100,0	41,3	23,8	18,4	16,5	Республика Каракалпакстан
viloyatlar:						области:
Andijon	100,0	35,1	36,1	15,8	13,0	Андижанская
Buxoro	100,0	33,8	33,7	16,0	16,5	Бухарская
Jizzax	100,0	40,1	23,4	18,0	18,5	Джизакская
Qashqadaryo	100,0	48,4	22,4	14,1	15,1	Кашкадарьинская
Navoiy	100,0	46,1	22,8	19,2	11,9	Навийская
Namangan	100,0	43,1	27,7	15,0	14,2	Наманганская
Samarqand	100,0	43,0	27,4	15,2	14,4	Самарқандская
Surxondaryo	100,0	36,3	28,8	17,2	17,7	Сурхандарьинская
Sirdaryo	100,0	36,3	26,8	19,7	17,2	Сырдарьинская
Toshkent	100,0	36,3	29,2	18,6	15,9	Ташкентская
Farg'ona	100,0	45,0	26,1	14,5	14,4	Ферганская
Xorazm	100,0	42,0	30,6	12,5	14,9	Хорезмская
Toshkent sh.	100,0	39,2	25,7	23,0	12,1	г. Ташкент

Davomi

Продолжение

	Jami xarajatlar Совокупные расходы - всего	Iste'mol xarajatlari Потребительские расходы			Noiste'mol xarajatlari Непотребитель- ские рас- ходы	
		oziq-ovqat mahsulot- lariga продукты питания	noziq- ovqat mahsulotla- riga непродо- вольствен- ные товары	xizmat- larga услуги		
2018						
O'zbekiston Respublikasi	100,0	40,7	26,9	17,0	15,4	Республика Узбекистан
Qoraqalpog'iston Respublikasi	100,0	41,0	25,7	19,0	14,3	Республика Каракалпакстан
viloyatlar:						области:
Andijon	100,0	36,6	33,9	16,5	13,0	Андижанская
Buxoro	100,0	33,3	34,3	16,6	15,8	Бухарская
Jizzax	100,0	41,0	20,6	18,2	20,2	Джизакская
Qashqadaryo	100,0	48,2	23,3	12,5	16,0	Кашкадарьинская
Navoiy	100,0	43,6	21,1	17,7	17,6	Навоийская
Namangan	100,0	42,0	27,9	13,6	16,5	Наманганская
Samarqand	100,0	45,8	25,7	15,0	13,5	Самаркандская
Surxondaryo	100,0	38,5	26,5	16,5	18,5	Сурхандарьинская
Sirdaryo	100,0	37,2	21,3	23,4	18,1	Сырдарьинская
Toshkent	100,0	32,9	29,8	19,4	17,9	Ташкентская
Farg'ona	100,0	46,1	24,2	15,6	14,1	Ферганская
Xorazm	100,0	43,8	30,9	12,6	12,7	Хорезмская
Toshkent sh.	100,0	41,1	24,5	23,2	11,2	г. Ташкент

AHOLI UY-JOY SHAROITI
ЖИЛИЩНЫЕ УСЛОВИЯ НАСЕЛЕНИЯ

Uy-joy fondi
(yil oxiriga uy-joylarning umumiy maydoni; million kvadrat metr)

Жилищный фонд
(общая площадь жилищ на конец года; миллион квадратных метров)

	<i>Jami</i>		<i>Shahar joylarda</i>		<i>Qishloq joylarda</i>		
	<i>Всего</i>		<i>В городской местности</i>		<i>В сельской местности</i>		
	<i>2017</i>	<i>2018</i>	<i>2017</i>	<i>2018</i>	<i>2017</i>	<i>2018</i>	
O'zbekiston Respublikasi	507,5	521,2	259,5	265,9	248,0	255,3	Республика Узбекистан
Qoraqalpog'iston Respublikasi	35,1	35,1	18,0	18,0	17,1	17,1	Республика Каракалпакстан
viloyatlar:							области:
Andijon	31,1	31,6	16,5	16,7	14,6	14,9	Андижанская
Buxoro	27,4	30,0	8,6	8,7	18,8	21,3	Бухарская
Jizzax	18,3	18,6	6,8	6,9	11,5	11,7	Джизакская
Qashqadaryo	50,4	53,1	21,3	23,8	29,1	29,3	Кашкадарьинская
Navoiy	20,7	21,3	10,6	10,9	10,1	10,4	Навоийская
Namangan	40,5	41,3	25,8	26,1	14,7	15,2	Наманганская
Samarqand	55,6	56,8	18,3	18,5	37,3	38,3	Самаркандская
Surxondaryo	31,7	32,2	13,0	13,3	18,7	18,9	Сурхандарьинская
Sirdaryo	11,5	12,1	4,9	5,1	6,6	7,0	Сырдарьинская
Toshkent	42,8	43,7	22,1	22,2	20,7	21,5	Ташкентская
Farg'ona	48,0	48,7	28,4	28,7	19,6	20,0	Ферганская
Xorazm	43,0	43,5	13,8	13,8	29,2	29,7	Хорезмская
Toshkent sh.	51,4	53,2	51,4	53,2	x	x	г. Ташкент

Bir kishi hisobida aholining uy-joy bilan o'rtacha ta'minlanganligi
(yil oxiriga uy-joylar umumiy maydoni; kvadrat metr)

Средняя обеспеченность населения жильем
в расчете на одного жителя
(общая площадь жилищ на конец года; квадратных метров)

	<i>Jami</i>		<i>Shahar joylarda</i>		<i>Qishloq joylarda</i>		
	<i>Всего</i>		<i>В городской местности</i>		<i>В сельской местности</i>		
	<i>2017</i>	<i>2018</i>	<i>2017</i>	<i>2018</i>	<i>2017</i>	<i>2018</i>	
O'zbekiston Respublikasi	15,7	15,8	15,8	16,0	15,5	15,7	Республика Узбекистан
Qoraqalpog'iston Respublikasi	19,2	18,9	20,0	19,7	18,4	18,1	Республика Каракалпакстан
viloyatlar:							области:
Andijon	10,4	10,4	10,5	10,5	10,2	10,3	Андижанская
Buxoro	14,8	15,9	12,4	12,4	16,2	18,0	Бухарская
Jizzax	13,9	13,9	11,0	11,1	16,5	16,5	Джизакская
Qashqadaryo	16,2	16,7	15,8	17,4	16,4	16,2	Кашкадарьинская
Navoiy	21,8	22,0	22,9	23,1	20,8	21,0	Навоийская
Namangan	15,1	15,2	14,9	14,8	15,6	15,7	Наманганская
Samarqand	15,1	15,1	13,2	13,2	16,2	16,2	Самаркандская
Surxondaryo	12,7	12,7	14,7	14,8	11,6	11,5	Сурхандарьинская
Sirdaryo	14,3	14,8	14,1	14,6	14,4	15,0	Сырдарьинская
Toshkent	15,0	15,2	15,7	15,6	14,3	14,7	Ташкентская
Farg'ona	13,4	13,3	14,0	13,9	12,6	12,6	Ферганская
Xorazm	24,0	23,9	23,1	22,8	24,5	24,5	Хорезмская
Toshkent sh.	21,0	21,4	21,0	21,4	x	x	г. Ташкент

Mulkchilik shakllari bo'yicha uy-joy fondi
(foizda)

Жилищный фонд по формам собственности
(в процентах)

	<i>Davlat mulki</i>		<i>Nodavlat mulki</i>		
	<i>Государственная собственность</i>		<i>Негосударственная собственность</i>		
	2017	2018	2017	2018	
O'zbekiston Respublikasi	0,7	0,6	99,3	99,4	Республика Узбекистан
Qoraqalpog'iston Respublikasi	0,3	0,3	99,7	99,7	Республика Каракалпақстан
viloyatlar:					области:
Andijon	0,7	0,7	99,3	99,3	Андижанская
Buxoro	0,7	0,6	99,3	99,4	Бухарская
Jizzax	0,4	0,4	99,6	99,6	Джизакская
Qashqadaryo	0,4	0,4	99,6	99,6	Кашкадарьинская
Navoiy	3,1	3,0	96,9	97,0	Навоийская
Namangan	0,4	0,4	99,6	99,6	Наманганская
Samarqand	0,3	0,3	99,7	99,7	Самаркандская
Surxondaryo	0,5	0,5	99,5	99,5	Сурхандарьинская
Sirdaryo	0,8	0,8	99,2	99,2	Сырдарьинская
Toshkent	0,5	0,5	99,5	99,5	Ташкентская
Farg'ona	1,0	1,0	99,0	99,0	Ферганская
Xorazm	-	0,1	100,0	99,9	Хорезмская
Toshkent sh.	1,4	1,2	98,6	98,8	г. Ташкент

2018 yilda uy-joy olgan va yashash sharoitlarini yaxshilagan oilalar soni
(ming birlik)

**Число семей, получивших жилую площадь
и улучшивших жилищные условия в 2018 году**
(тыс. единиц)

	<i>Jami</i> <i>Всего</i>	<i>shu jumladan yangi qurilgan uylarda</i> <i>в том числе в домах-новостройках</i>	
O'zbekiston Respublikasi	30,6	29,2	Республика Узбекистан
Qoraqalpog'iston Respublikasi	1,0	0,9	Республика Каракалпакстан
viloyatlar:			области:
Andijon	2,0	1,8	Андижанская
Buxoro	2,0	1,9	Бухарская
Jizzax	1,7	1,7	Джизакская
Qashqadaryo	2,4	2,4	Кашкадарьинская
Navoiy	1,6	1,6	Навоийская
Namangan	1,8	1,6	Наманганская
Samarqand	3,6	3,6	Самаркандская
Surxondaryo	1,2	1,0	Сурхандарьинская
Sirdaryo	0,7	0,7	Сырдарьинская
Toshkent	3,5	3,1	Ташкентская
Farg'ona	2,8	2,6	Ферганская
Xorazm	1,3	1,3	Хорезмская
Toshkent sh.	5,0	5,0	г. Ташкент

TA'LIM
ОБРАЗОВАНИЕ
Umumta'lim muassasalari
(o'quv yili boshiga)
Общеобразовательные учреждения
(на начало учебного года)

	<i>Umumta'lim muassasalari soni</i>		<i>O'quvchilar soni, ming kishi</i>		
	<i>Число общеобразовательных учреждений</i>		<i>Численность учащихся, тыс. человек</i>		
	<i>2017 / 2018</i>	<i>2018 / 2019</i>	<i>2017 / 2018</i>	<i>2018 / 2019</i>	
O'zbekiston Respublikasi	9 718	9 774	5 271,3	5 850,9	Республика Узбекистан
Qoraqalpog'iston Respublikasi	707	708	294,7	326,5	Республика Каракалпакстан
viloyatlar:					области:
Andijon	743	746	482,2	532,8	Андижанская
Buxoro	536	539	284,1	313,6	Бухарская
Jizzax	544	544	225,0	247,3	Джизакская
Qashqadaryo	1 123	1 122	543,5	601,4	Кашкадарьинская
Navoiy	356	358	154,8	171,2	Навойская
Namangan	687	695	426,1	474,3	Наманганская
Samarqand	1 220	1 225	612,9	683,5	Самаркандская
Surxondaryo	855	869	422,1	472,3	Сурхандарьинская
Sirdaryo	298	300	134,7	148,8	Сырдарьинская
Toshkent	870	872	430,6	479,0	Ташкентская
Farg'ona	920	926	563,3	627,7	Ферганская
Xorazm	525	526	308,9	341,3	Хорезмская
Toshkent sh.	334	344	388,4	431,3	г. Ташкент

Umumta'lim muassasalarida o'qituvchilar soni
(o'quv yili boshiga, ming kishi)

Численность учителей в общеобразовательных учреждениях
(на начало учебного года, тысяч человек)

	2017 / 2018	2018 / 2019	
O'zbekiston Respublikasi	419,8	457,8	Республика Узбекистан
Qoraqalpog'iston Respublikasi	32,0	34,2	Республика Каракалпакстан
viloyatlar:			области:
Andijon	33,5	36,8	Андижанская
Buxoro	25,3	27,0	Бухарская
Jizzax	19,2	21,2	Джизакская
Qashqadaryo	47,8	51,7	Кашкадарьинская
Navoiy	17,5	19,0	Навоийская
Namangan	31,2	33,9	Наманганская
Samarqand	47,2	51,5	Самаркандская
Surxondaryo	36,6	39,4	Сурхандарьинская
Sirdaryo	10,8	12,1	Сырдарьинская
Toshkent	29,4	32,3	Ташкентская
Farg'ona	42,3	47,2	Ферганская
Xorazm	27,1	29,1	Хорезмская
Toshkent sh.	19,9	22,5	г. Ташкент

Akademik litseylar
(o'quv yili boshiga)Академические лицей
(на начало учебного года)

	Akademik litseylar soni		O'quvchilar soni, ming kishi		
	Число академических лицеев		Численность учащихся, тыс. человек		
	2017/2018	2018/2019	2017/2018	2018/2019	
O'zbekiston Respublikasi	123	123	85,8	71,8	Республика Узбекистан
Qoraqalpog'iston Respublikasi	9	9	6,3	4,9	Республика Каракалпакстан
viloyatlar:					области:
Andijon	9	9	6,4	4,9	Андижанская
Buxoro	6	6	4,3	3,7	Бухарская
Jizzax	3	3	3,2	2,8	Джизакская
Qashqadaryo	6	6	5,3	4,4	Кашкадарьинская
Navoiy	5	5	2,7	2,4	Навийская
Namangan	9	9	7,4	5,6	Наманганская
Samarqand	11	11	9,2	8,1	Самаркандская
Surxondaryo	4	4	3,3	2,4	Сурхандарьинская
Sirdaryo	3	3	3,1	2,3	Сырдарьинская
Toshkent	6	6	3,3	2,8	Ташкентская
Farg'ona	9	9	6,6	5,4	Ферганская
Xorazm	5	5	4,6	3,9	Хорезмская
Toshkent sh.	38	38	20,1	18,1	г. Ташкент

Kasb-hunar kollejlari
(o'quv yili boshiga)

Профессиональные колледжи
(на начало учебного года)

	<i>Kasb-hunar kollejlari soni</i>		<i>O'quvchilar soni, ming kishi</i>		
	<i>Число профессиональных колледжей</i>		<i>Численность учащихся, тыс. человек</i>		
	<i>2017 / 2018</i>	<i>2018 / 2019</i>	<i>2017 / 2018</i>	<i>2018 / 2019</i>	
O'zbekiston Respublikasi	1 433	1 414	1 077,4	656,3	Республика Узбекистан
Qoraqalpog'iston Respublikasi	95	94	62,2	38,3	Республика Каракалпакстан
viloyatlar:					области:
Andijon	120	120	89,7	55,6	Андижанская
Buxoro	83	81	62,9	38,6	Бухарская
Jizzax	76	75	46,2	29,2	Джиззакская
Qashqadaryo	139	137	113,9	64,5	Кашкадарьинская
Navoiy	46	46	27,8	15,5	Навоийская
Namangan	110	109	85,4	52,8	Наманганская
Samarqand	162	160	128,3	79,4	Самаркандская
Surxondaryo	116	113	88,6	52,2	Сурхандарьинская
Sirdaryo	49	46	28,0	17,0	Сырдарьинская
Toshkent	121	121	82,8	50,5	Ташкентская
Farg'ona	148	147	116,2	72,9	Ферганская
Xorazm	88	86	64,0	39,0	Хорезмская
Toshkent sh.	80	79	81,4	50,9	г. Ташкент

Oliy ta'lim muassasalari
(o'quv yili boshiga)

Высшие образовательные учреждения
(на начало учебного года)

	<i>Oliy ta'lim muassasalari soni</i>		<i>Talabalar soni, ming kishi</i>		
	<i>Число высших образовательных учреждений</i>		<i>Численность студентов, тыс. человек</i>		
	<i>2017/2018</i>	<i>2018/2019</i>	<i>2017/2018</i>	<i>2018/2019</i>	
O'zbekiston Respublikasi	72	98	297,7	360,2	Республика Узбекистан
Qoraqalpog'iston Respublikasi	2	6	19,4	22,3	Республика Каракалпакстан
viloyatlar:					области:
Andijon	4	4	19,2	21,7	Андижанская
Buxoro	4	5	15,9	20,9	Бухарская
Jizzax	2	2	12,5	14,7	Джизакская
Qashqadaryo	2	3	15,9	18,4	Кашкадарьинская
Navoiy	2	2	9,7	11,6	Навоийская
Namangan	3	3	13,3	16,7	Наманганская
Samarqand	6	8	29,1	34,9	Самаркандская
Surxondaryo	1	7	9,3	15,1	Сурхандарьинская
Sirdaryo	1	1	4,6	6,8	Сырдарьинская
Toshkent	2	5	8,1	14,9	Ташкентская
Farg'ona	3	7	21,5	27,2	Ферганская
Xorazm	1	3	10,5	13,4	Хорезмская
Toshkent sh.	39	42	108,7	121,6	г. Ташкент

Oliy ta'lim muassasalariga qabul qilish
(o'quv yili boshiga, ming kishi)

Прием в высшие образовательные учреждения
(на начало учебного года, тысяч человек)

	2017 / 2018	2018 / 2019	
O'zbekiston Respublikasi	85,7	114,7	Республика Узбекистан
Qoraqalpog'iston Respublikasi	5,5	6,9	Республика Каракалпакстан
viloyatlar:			области:
Andijon	4,9	5,8	Андижанская
Buxoro	4,8	6,8	Бухарская
Jizzax	3,7	4,9	Джизакская
Qashqadaryo	4,2	5,2	Кашкадарьинская
Navoiy	2,8	3,5	Навийская
Namangan	4,1	5,9	Наманганская
Samarqand	8,0	10,4	Самаркандская
Surxondaryo	3,1	5,6	Сурхандарьинская
Sirdaryo	1,5	2,7	Сырдарьинская
Toshkent	3,2	4,8	Ташкентская
Farg'ona	7,3	9,5	Ферганская
Xorazm	3,0	4,5	Хорезмская
Toshkent sh.	29,6	38,0	г. Ташкент

Oliy ta'lim muassasalariga qabul qilish
(o'quv yili boshiga, ming kishi)

Прием в высшие образовательные учреждения
(на начало учебного года, тысяч человек)

	2017 / 2018	2018 / 2019	
O'zbekiston Respublikasi	85,7	114,7	Республика Узбекистан
Qoraqalpog'iston Respublikasi	5,5	6,9	Республика Каракалпакстан
viloyatlar:			области:
Andijon	4,9	5,8	Андижанская
Buxoro	4,8	6,8	Бухарская
Jizzax	3,7	4,9	Джизакская
Qashqadaryo	4,2	5,2	Кашкадарьинская
Navoiy	2,8	3,5	Навоийская
Namangan	4,1	5,9	Наманганская
Samarqand	8,0	10,4	Самаркандская
Surxondaryo	3,1	5,6	Сурхандарьинская
Sirdaryo	1,5	2,7	Сырдарьинская
Toshkent	3,2	4,8	Ташкентская
Farg'ona	7,3	9,5	Ферганская
Xorazm	3,0	4,5	Хорезмская
Toshkent sh.	29,6	38,0	г. Ташкент

Oliy ta'lim muassasalarini bitirgan mutaxassislar
(o'quv yili boshiga, ming kishi)

Выпуск специалистов высшими образовательными учреждениями
(на начало учебного года, тысяч человек)

	2017 / 2018	2018 / 2019	
O'zbekiston Respublikasi	67,4	70,3	Республика Узбекистан
Qoraqalpog'iston Respublikasi	4,3	4,5	Республика Каракалпакстан
viloyatlar:			области:
Andijon	4,2	4,8	Андижанская
Buxoro	3,4	3,5	Бухарская
Jizzax	2,7	2,9	Джизакская
Qashqadaryo	3,6	3,8	Кашкадарьинская
Navoiy	2,2	2,3	Навоийская
Namangan	2,9	3,0	Наманганская
Samarqand	6,4	6,9	Самаркандская
Surxondaryo	1,9	2,0	Сурхандарьинская
Sirdaryo	1,0	1,0	Сырдарьинская
Toshkent	1,7	2,7	Ташкентская
Farg'ona	4,8	4,6	Ферганская
Xorazm	2,2	2,2	Хорезмская
Toshkent sh.	26,1	26,2	г. Ташкент

Oliy ta'lim muassasalarida ta'lim bosqichlari bo'yicha mutaxassislarni tayyorlash
(ming kishi)

Подготовка специалистов высшими образовательными учреждениями по ступеням образования
(тысяч человек)

	<i>Bakalavriat</i>			<i>Magistratura</i>			
	<i>Бакалавриат</i>			<i>Магистратура</i>			
	<i>qabul qilinganlar soni</i>	<i>jami ta'lim olayotganlar soni</i>	<i>bitiruvchilar soni</i>	<i>qabul qilinganlar soni</i>	<i>jami ta'lim olayotganlar soni</i>	<i>bitiruvchilar soni</i>	
<i>число принятых</i>	<i>всего число обучающихся</i>	<i>число выпускников</i>	<i>число принятых</i>	<i>всего число обучающихся</i>	<i>число выпускников</i>		
<i>2017 / 2018</i>							
O'zbekiston Respublikasi	80,8	288,5	61,9	4,9	9,2	5,6	Республика Узбекистан
Qoraqalpog'iston Respublikasi	5,4	19,3	4,2	0,1	0,2	0,1	Республика Каракалпакстан
viloyatlar:							области:
Andijon	4,8	18,8	4,0	0,2	0,4	0,2	Андижанская
Buxoro	4,6	15,7	3,2	0,2	0,3	0,2	Бухарская
Jizzax	3,7	12,5	2,7	0,1	0,0	0,1	Джизакская
Qashqadaryo	4,1	15,6	3,5	0,1	0,2	0,1	Кашкадарьинская
Navoiy	2,7	9,6	2,1	0,1	0,1	0,1	Навийская
Namangan	4,0	13,2	2,8	0,1	0,1	0,1	Наманганская
Samarqand	7,5	28,2	5,8	0,5	0,9	0,6	Самаркандская
Surxondaryo	3,0	9,2	1,9	0,0	0,0	0,1	Сурхандарьинская
Sirdaryo	1,5	4,6	1,0	0,0	0,0	0,0	Сырдарьинская
Toshkent	3,0	7,9	1,6	0,0	0,2	0,1	Ташкентская
Farg'ona	7,1	21,3	4,6	0,2	0,2	0,2	Ферганская
Xorazm	3,0	10,4	2,1	0,1	0,1	0,1	Хорезмская
Toshkent sh.	26,4	102,2	22,4	3,2	6,5	3,6	г. Ташкент

Davomi

Продолжение

	Bakalavriyat Бакалавриат			Magistratura Магистратура			
	qabul qilin- ganlar soni	jami ta'lim olayot- ganlar soni	biti- ruvchi- lar soni	qabul qilin- ganlar soni	jami ta'lim olayot- ganlar soni	biti- ruvchi- lar soni	
	число приня- тых	всего число обуча- ющихся	число выпуск- ников	число приня- тых	всего число обуча- ющихся	число выпуск- ников	
2018 / 2019							
O'zbekiston Respublikasi	108,7	348,6	66,6	5,7	11,6	3,7	Республика Узбекистан
Qoraqalpog'iston Respublikasi	6,8	22,0	4,4	0,2	0,3	0,1	Республика Каракалтакстан
viloyatlar:							области:
Andijon	5,5	21,2	4,6	0,3	0,5	0,2	Андижанская
Buxoro	6,6	20,5	3,4	0,2	0,4	0,1	Бухарская
Jizzax	4,8	14,6	2,9	0,1	0,2	0,02	Джизакская
Qashqadaryo	5,1	18,1	3,8	0,1	0,3	0,1	Кашкадарьинская
Navoiy	3,4	11,5	2,3	0,1	0,2	0,03	Навоийская
Namangan	5,7	16,5	3,0	0,2	0,3	0,04	Наманганская
Samarqand	9,9	33,8	6,5	0,5	1,1	0,3	Самаркандская
Surxondaryo	5,5	14,9	1,9	0,1	0,1	0,03	Сурхандарьинская
Sirdaryo	2,7	6,8	1,0	0,0	0,0	0,0	Сырдарьинская
Toshkent	4,7	14,6	2,6	0,1	0,3	0,1	Ташкентская
Farg'ona	9,3	26,8	4,5	0,2	0,4	0,1	Ферганская
Xorazm	4,4	13,2	2,2	0,1	0,2	0,03	Хорезмская
Toshkent sh.	34,5	114,1	23,5	3,5	7,4	2,7	г. Ташкент

MADANIYAT

КУЛЬТУРА

2018 yilda madaniyat muassasalari soni
(birlikda)Число учреждений культуры в 2018 году
(в единицах)

	<i>Axborot-resurs markazlari (ARM) va axborot- kutubxona markazlari (AKM)</i> <i>Информационно- ресурсные (ИРЦ) и информационно- библиотечные (ИБЦ) центры</i>	<i>Konsert tashkilotlari</i> <i>Концертные организации</i>	<i>Muzeylar</i> <i>Музеи</i>	
O'zbekiston Respublikasi	2 902	66	97	Республика Узбекистан
Qoraqalpog'iston Respublikasi	186	4	4	Республика Каракалпакстан
viloyatlar:				области:
Andijon	250	3	2	Андижанская
Buxoro	165	1	16	Бухарская
Jizzax	127	1	4	Джизакская
Qashqadaryo	267	3	3	Кашкадарьинская
Navoiy	101	2	5	Навоийская
Namangan	210	2	2	Наманганская
Samarqand	316	4	9	Самаркандская
Surxondaryo	224	1	3	Сурхандарьинская
Sirdaryo	83	2	1	Сырдарьинская
Toshkent	237	3	5	Ташкентская
Farg'ona	318	5	11	Ферганская
Xorazm	166	1	3	Хорезмская
Toshkent sh.	252	34	29	г. Ташкент

Davomi

Продолжение

	<i>Teatrlar</i>	<i>Madaniyat va istirohat bog'lari</i>	<i>Madaniyat va aholi dam olish markazlari</i>	
	<i>Театры</i>	<i>Парки культуры и отдыха</i>	<i>Центры культуры и досуга населения</i>	
O'zbekiston Respublikasi	50	193	879	Республика Узбекистан
Qoraqalpog'iston Respublikasi	3	11	58	Республика Каракалпакстан
viloyatlar:				области:
Andijon	3	26	83	Андижанская
Buxoro	2	12	50	Бухарская
Jizzax	2	5	38	Джизакская
Qashqadaryo	5	15	72	Кашкадарьинская
Navoiy	-	10	32	Навоийская
Namangan	1	10	84	Наманганская
Samarqand	6	15	84	Самаркандская
Surxondaryo	2	14	78	Сурхандарьинская
Sirdaryo	1	4	32	Сырдарьинская
Toshkent	1	14	77	Ташкентская
Farg'ona	4	15	91	Ферганская
Xorazm	2	16	65	Хорезмская
Toshkent sh.	18	26	35	г. Ташкент

**2018 yilda axborot resurs va axborot-kutubxona markazlarida
kitob va jurnallar soni ¹⁾**

**Число книг и журналов в информационно-ресурсных
и информационно-библиотечных центрах в 2018 году ¹⁾**

	<i>Kitob va jurnallar soni, ming nusxa</i> <i>Число книг и журналов, тысяч экземпляров</i>	<i>1000 aholiga</i> <i>на 1000 населения</i>	
O'zbekiston Respublikasi	47 759,1	1 436	Республика Узбекистан
Qoraqalpog'iston Respublikasi	1 899,8	1 016	Республика Каракалпакстан
viloyatlar:			области:
Andijon	1 890,7	616	Андижанская
Buxoro	2 497,1	1 318	Бухарская
Jizzax	514,5	380	Джизакская
Qashqadaryo	1 836,7	572	Кашкадарьинская
Navoiy	1 276,4	1 303	Навийская
Namangan	3 007,2	1 092	Наманганская
Samarqand	4 035,8	1 062	Самаркандская
Surxondaryo	1 381,0	537	Сурхандарьинская
Sirdaryo	656,4	791	Сырдарьинская
Toshkent	2 134,1	736	Ташкентская
Farg'ona	2 765,6	751	Ферганская
Xorazm	2 968,4	1 617	Хорезмская
Toshkent sh.	20 895,4	8 325	г. Ташкент

¹⁾ O'qiv va o'qiv-uslubiy adabiyotlarni qo'shmagan holda / Без учета учебной и учебно-методической литературы

Sayyohlik firma va tashkilotlari faoliyati
Деятельность туристских фирм и организаций

	<i>Sayyohlik firma va tashkilotlari soni, birlik</i>		<i>Jami tashrif buyuruvchilarga xizmat ko'rsatilgan, kishi ¹⁾</i>		
	<i>Число туристских фирм и организаций, единиц</i>		<i>Обслужено посетителей всего, человек ¹⁾</i>		
	2017	2018	2017	2018	
O'zbekiston Respublikasi	449	502	669 982	713 167	Республика Узбекистан
Qoraqalpog'iston Respublikasi	3	6	2 932	5 392	Республика Каракалпакстан
viloyatlar:					области:
Andijon	9	8	1 831	1 208	Андижанская
Buxoro	18	35	24 335	14 221	Бухарская
Jizzax	6	9	14 502	14 790	Джизакская
Qashqadaryo	6	7	9 575	8 913	Кашкадарьинская
Navoiy	4	6	6 091	10 262	Навойская
Namangan	1	2	850	909	Наманганская
Samarqand	57	60	36 709	40 456	Самаркандская
Surxondaryo	6	5	2 593	3 602	Сурхандарьинская
Sirdaryo	1	1	1 150	3 580	Сырдарьинская
Toshkent	5	6	996	1 708	Ташкентская
Farg'ona	4	9	9 792	9 459	Ферганская
Xorazm	8	8	311 933	346 849	Хорезмская
Toshkent sh.	321	340	246 693	251 818	г. Ташкент

¹⁾ Faqat viza va xorijiy pasportni rasmiylashtirish, mehmonxona va boshqa yashash joylarini band qilish xizmatlari ko'rsatilgan fuqarolarni qo'shgan holda. / Включая обслуженных граждан, которым только оформлена виза или заграничный паспорт, забронированы места в гостинице и других местах проживания.

Davomi

Продолжение

	Ulardan:				
	Из них:				
	qabul qilingan tashrif buyuruvchilar, kishi принято посетителей, человек		jo'natilgan tashrif buyuruvchilar, kishi отправлено посетителей, человек		
	2017	2018	2017	2018	
O'zbekiston Respublikasi	558 640	613 412	72 499	84 912	Республика Узбекистан
Qoraqalpog'iston Respublikasi	1 292	1 442	1 640	3 950	Республика Каракалпакстан
viloyatlar:					области:
Andijon	200	280	1 605	866	Андижанская
Buxoro	23 980	10 639	170	3 566	Бухарская
Jizzax	14 502	14 790	-	-	Джизакская
Qashqadaryo	3 497	5 893	2 797	3 011	Кашкадарьинская
Navoiy	3 423	6 964	2 668	3 298	Навоийская
Namangan	-	-	850	456	Наманганская
Samarqand	34 260	38 695	2 363	1 735	Самаркандская
Surxondaryo	378	3 346	675	253	Сурхандарьинская
Sirdaryo	-	-	1 150	3 580	Сырдарьинская
Toshkent	931	1 708	-	-	Ташкентская
Farg'ona	9 227	219	565	7 926	Ферганская
Xorazm	311 780	346 571	153	278	Хорезмская
Toshkent sh.	155 170	182 865	57 863	55 993	г. Ташкент

SOG'LIQNI SAQLASH

ЗДРАВООХРАНЕНИЕ

Aholining shifokorlar bilan ta'minlanganligi
(yil oxiriga)Обеспеченность населения врачами
(на конец года)

	Shifokorlar soni – jami, ming kishi		10000 aholiga shifokorlar soni		Bitta shifokorga to'g'ri keladigan aholi soni		
	Численность врачей – всего, тыс. человек		Численность врачей на 10000 населения		Численность населения на одного врача		
	2017	2018	2017	2018	2017	2018	
O'zbekiston Respublikasi ¹⁾	85,4	89,8	26,1	27,2	382,8	367,1	Республика Узбекистан ¹⁾
Qoraqalpog'iston Respublikasi	4,3	4,6	23,1	24,9	432,6	401,5	Республика Каракалпакстан
viloyatlar:							области:
Andijon	6,8	7,3	22,7	24,1	440,7	414,5	Андижанская
Buxoro	5,4	5,8	28,9	30,8	345,9	324,2	Бухарская
Jizzax	2,1	2,3	16,1	17,1	620,0	584,8	Джизакская
Qashqadaryo	5,4	5,7	17,2	17,9	580,4	559,8	Кашкадарьинская
Navoiy	2,7	2,8	28,4	29,2	352,6	342,6	Навоийская
Namangan	5,2	5,3	19,1	19,4	523,0	514,5	Наманганская
Samarqand	8,8	8,9	23,7	23,7	422,1	422,0	Самаркандская
Surxondaryo	3,9	4,2	15,6	16,6	641,5	602,8	Сурхандарьинская
Sirdaryo	1,7	1,7	20,3	20,5	492,4	487,8	Сырдарьинская
Toshkent	5,8	5,9	20,2	20,6	496,1	486,1	Ташкентская
Farg'ona	7,7	8,1	21,3	22,2	470,3	451,2	Ферганская
Xorazm	4,7	5,0	26,3	27,6	380,0	362,3	Хорезмская
Toshkent sh.	19,0	20,3	76,9	81,5	130,0	122,6	г. Ташкент

¹⁾ Hududlar bo'yicha taqsimlanmaydigan ma'lumotlarni qo'shgan holda / Включая нераспределенные данные по регионам

Aholining o'rta tibbiy xodimlar bilan ta'minlanganligi
(yil oxiriga; kishi)

Обеспеченность населения средним медицинским персоналом
(на конец года; человек)

	O'rta tibbiy xodimlar soni – jami, ming kishi		10000 aholiga o'rta tibbiy xodimlar soni		Bitta o'rta tibbiy xodimga to'g'ri keladigan aholi soni		
	Численность среднего медицинского персонала - всего, тыс. человек		Численность среднего медицинского персонала на 10000 населения		Численность населения на одного среднего медицинского работника		
	2017	2018	2017	2018	2017	2018	
O'zbekiston Respublikasi ¹⁾	348,2	356,7	106,6	108,2	93,8	92,4	Республика Узбекистан ¹⁾
Qoraqalpog'iston Respublikasi	17,5	18,1	94,8	97,2	105,5	102,8	Республика Каракалпакстан
viloyatlar:							области:
Andijon	27,9	28,8	92,8	94,6	107,8	105,7	Андижанская
Buxoro	22,5	23,7	120,2	126,3	83,2	79,2	Бухарская
Jizzax	12,5	12,1	94,3	90,6	106,0	110,4	Джизакская
Qashqadaryo	31,9	34,0	101,4	106,8	98,6	93,6	Кашкадарьинская
Navoiy	13,2	13,5	138,1	138,9	72,6	72,0	Навоийская
Namangan	27,8	29,1	102,9	106,8	97,1	93,6	Наманганская
Samarqand	29,4	29,7	79,0	79,1	126,7	126,5	Самаркандская
Surxondaryo	21,9	22,1	87,1	86,8	114,8	115,2	Сурхандарьинская
Sirdaryo	12,6	12,6	154,3	153,5	64,8	65,2	Сырдарьинская
Toshkent	31,1	31,4	108,8	109,1	91,8	91,7	Ташкентская
Farg'ona	43,4	44,3	119,9	121,4	83,4	82,4	Ферганская
Xorazm	15,8	15,9	87,7	87,3	114,1	114,6	Хорезмская
Toshkent sh.	37,9	37,8	151,5	151,8	66,1	65,9	г. Ташкент

¹⁾ Hududlar bo'yicha taqsimlanmaydigan ma'lumotlarni qo'shgan holda / Включая нераспределенные данные по регионам

2018 yilda shifoxona muassasalari soni
(yil oxiriga)

Число больничных учреждений в 2018 году
(на конец года)

	Shifoxona muassasalari soni Число больничных учреждений	Joylar soni: Число коек:		
		jami, ming всего, тыс.	10000 aholiga на 10000 населения	
O'zbekiston Respublikasi ¹⁾	1165	153,6	46,6	Республика Узбекистан ¹⁾
Qoraqalpog'iston Respublikasi	43	7,3	39,6	Республика Каракалпакстан
viloyatlar:				области:
Andijon	139	14,5	47,8	Андижанская
Buxoro	81	8,3	44,4	Бухарская
Jizzax	58	5,1	38,2	Джизакская
Qashqadaryo	94	14,7	46,3	Кашкадарьинская
Navoiy	31	4,0	41,2	Навоийская
Namangan	131	12,8	46,9	Наманганская
Samarqand	85	15,0	39,8	Самаркандская
Surxondaryo	64	8,8	34,5	Сурхандарьинская
Sirdaryo	38	3,8	46,6	Сырдарьинская
Toshkent	82	10,0	34,8	Ташкентская
Farg'ona	116	19,9	54,6	Ферганская
Xorazm	42	6,9	37,8	Хорезмская
Toshkent sh.	144	19,7	79,1	г. Ташкент

¹⁾ Hududlar bo'yicha taqsimlanmaydigan ma'lumotlarni qo'shgan holda / Включая нераспределенные данные по регионам

2018 yilda ambulatoriya-poliklinika muassasalari soni
(yil oxiriga)

Число амбулаторно-поликлинических учреждений в 2018 году
(на конец года)

	<i>Ambulatoriya-poliklinika muassasalari soni</i> Число амбулаторно-поликлинических учреждений	<i>Ambulatoriya-poliklinika muassasalari quvvati (bir smenada qatnovlar)</i> Мощность амбулаторно-поликлинических учреждений (число посещений в смену)		
		<i>jami, ming</i> всего, тыс.	<i>10000 aholiga</i> на 10000 населения	
O'zbekiston Respublikasi ¹⁾	5 631	440,9	133,8	Республика Узбекистан ¹⁾
Qoraqalpog'iston Respublikasi	292	22,2	119,4	Республика Каракалпакстан
viloyatlar:				области:
Andijon	428	47,6	156,6	Андижанская
Buxoro	486	21,4	113,6	Бухарская
Jizzax	187	14,4	107,5	Джизакская
Qashqadaryo	426	26,8	84,2	Кашкадарьинская
Navoiy ⁵⁾	269	15,2	156,7	Навоийская
Namangan	347	44,1	161,8	Наманганская
Samarqand	428	42,9	114,1	Самаркандская
Surxondaryo	299	21,8	85,7	Сурхандарьинская
Sirdaryo	148	12,7	154,7	Сырдарьинская
Toshkent	508	52,8	183,5	Ташкентская
Farg'ona	508	43,9	120,1	Ферганская
Xorazm	303	20,5	112,8	Хорезмская
Toshkent sh.	929	48,7	195,9	г. Ташкент

¹⁾ Hududlar bo'yicha taqsimlanmaydigan ma'lumotlarni qo'shgan holda / Включая нераспределенные данные по регионам

Kasalliklarning asosiy sinflari bo'yicha aholining kasalliklarga chalinishi
(100000 aholiga nisbatan birinchi marotaba tashxis bilan ro'xatga olingan kasalliklar)

Заболееваемость населения по основным классам болезней
(зарегистрировано заболеваний с диагнозом, установленным впервые,
на 100000 населения)

	Kasalliklar – jami Заболеваний – всего		ulardan:				
			iz nix:				
			ayrim yuqumli va parazitlar kasalliklar некоторые инфек- ционные и пара- зитарные болезни		o'smalar новообразования		
2017	2018	2017	2018	2017	2018		
O'zbekiston Respublikasi ¹⁾	50 574,4	47 853,8	1 240,0	1 274,2	150,9	151,6	Республика Узбекистан ¹⁾
Qoraqalpog'iston Respublikasi	47 391,9	46 816,7	1 054,0	861,1	77,8	290,7	Республика Каракалпакстан
viloyatlar:							области:
Andijon	51 763,7	50 264,1	964,5	979,1	81,8	63,5	Андижанская
Buxoro	39 115,5	32 352,1	644,3	563,0	97,0	102,0	Бухарская
Jizzax	35 377,6	25 622,8	1 343,4	1 315,9	95,1	134,6	Джизакская
Qashqadaryo	39 383,4	39 238,0	911,3	886,4	74,6	71,4	Кашкадарьинская
Navoiy	54 485,9	52 386,1	1 750,9	1 556,9	179,7	160,0	Навоийская
Namangan	42 751,4	36 700,8	1 657,3	716,6	214,1	232,7	Наманганская
Samarqand	40 431,8	39 844,1	1 225,3	1 625,6	214,9	89,7	Самаркандская
Surxondaryo	48 650,9	49 160,8	1 721,6	2 746,5	158,7	156,9	Сурхандарьинская
Sirdaryo	43 629,2	45 802,7	2 505,9	2 283,9	85,5	88,8	Сырдарьинская
Toshkent	41 550,0	38 285,7	1 431,9	1 632,8	82,8	161,6	Ташкентская
Farg'ona	54 011,9	53 028,4	786,9	758,5	109,4	81,6	Ферганская
Xorazm	56 206,8	51 601,9	1 038,8	984,2	120,9	97,1	Хорезмская
Toshkent sh.	106 842,1	99 709,5	1 460,4	1 532,1	437,7	436,3	г. Ташкент

¹⁾ Hududlar bo'yicha taqsimlanmaydigan ma'lumotlarni qo'shgan holda / Включая нераспределенные данные по регионам

Давоми

Продолжение

	ular dan:						
	iz nix:						
	endokrin tizimi kasalliklari, ovqatlanish tartibsizligi, modda almashinuvi buzilishlari болезни эндокринной системы, расстройства питания, нарушения обмена веществ		qon va qon yaratuvchi organlar kasalliklari va immun mexanizmini jalb etuvchi ayrim buzilishlar болезни крови, кроветворных органов и отдельные нарушения, вовлекающие иммунный механизм		ruhiy buzilishlar va hulq-atvor buzilishlari психические расстройства и расстройства поведения		
2017	2018	2017	2018	2017	2018		
O'zbekiston Respublikasi ¹⁾	2 272,0	1 924,0	5 715,1	5 419,0	139,0	103,3	Республика Узбекистан ¹⁾
Qoraqalpog'iston Respublikasi viloyatlar:	1 300,5	1 352,2	6 397,8	6 582,3	154,1	93,2	Республика Каракалпакстан области:
Andijon	2 038,0	1 662,6	9 266,0	7 849,1	110,9	112,4	Андижанская
Buxoro	2 010,0	1 786,5	5 063,9	2 345,8	129,7	127,7	Бухарская
Jizzax	1 598,5	263,7	6 053,0	5 430,9	89,9	86,8	Джизакская
Qashqadaryo	1 654,3	1 794,1	2 502,6	2 650,7	121,9	106,3	Кашкадарьинская
Navoiy	2 621,9	2 520,6	6 601,3	6 403,1	167,2	206,6	Навоийская
Namangan	2 400,6	2 044,2	7 481,4	8 504,6	113,8	108,5	Наманганская
Samarqand	2 186,9	2 020,5	6 152,8	6 139,4	78,1	66,0	Самаркандская
Surxondaryo	1 922,2	379,3	4 599,5	5 936,7	91,5	101,8	Сурхандарьинская
Sirdaryo	1 182,5	322,6	4 576,7	4 589,8	140,8	145,8	Сырдарьинская
Toshkent	2 261,5	1 603,4	3 646,2	3 177,2	79,9	83,3	Ташкентская
Farg'ona	3 656,0	3 945,4	7 962,3	7 263,8	192,7	49,9	Ферганская
Xorazm	2 132,5	1 684,4	3 662,2	3 042,0	128,7	78,2	Хорезмская
Toshkent sh.	3 185,7	2 914,5	4 407,5	3 887,5	324,1	166,3	г. Ташкент

¹⁾ Hududlar bo'yicha taqsimlanmaydigan ma'lumotlarni qo'shgan holda / Включая нераспределенные данные по регионам

Давоми

Продолжение

	ularidan:						
	iz nix:						
	asab tizimi kasalliklari		ko'z va uning qo'shimcha apparati kasalliklari		quloq va so'rg'ichsimon o'siq kasalliklari		
	болезни нервной системы		болезни глаза и его придаточного аппарата		болезни уха и сосцевидного отростка		
	2017	2018	2017	2018	2017	2018	
O'zbekiston Respublikasi ¹⁾	1 753,6	1 583,4	2 068,7	2 143,8	1 562,7	1 491,6	Республика Узбекистан ¹⁾
Qoraqalpog'iston Respublikasi	1 299,6	1 251,3	1 359,4	1 184,3	1 317,2	1 311,1	Республика Каракалпакстан
viloyatlar:							области:
Andijon	1 709,7	1 599,5	2 098,8	1 997,0	1 755,1	1 648,1	Андижанская
Buxoro	913,4	780,6	1 187,3	1 134,0	1 052,2	775,9	Бухарская
Jizzax	1 403,6	1 011,1	1 924,5	1 377,9	949,0	906,6	Джизакская
Qashqadaryo	1 331,7	1 063,6	1 601,5	1 757,4	1 427,3	1 913,4	Кашкадарьинская
Navoiy	2 181,9	2 065,0	1 951,9	1 845,8	1 518,9	1 190,2	Навийская
Namangan	1 430,4	997,6	1 025,1	860,1	1 077,2	781,2	Наманганская
Samarqand	1 077,5	1 004,2	2 459,5	2 432,9	1 447,8	1 394,5	Самаркандская
Surxondaryo	1 605,0	1 526,2	1 735,5	1 884,1	2 224,0	2 011,7	Сурхандарьинская
Sirdaryo	1 545,0	1 540,5	1 509,2	1 813,0	1 411,7	1 407,1	Сырдарьинская
Toshkent	1 412,3	1 343,6	1 929,1	2 560,1	850,7	1 113,2	Ташкентская
Farg'ona	2 242,4	2 112,1	2 590,9	3 533,1	1 501,4	1 173,5	Ферганская
Xorazm	2 806,1	2 636,9	2 086,4	1 239,1	1 932,3	1 698,9	Хорезмская
Toshkent sh.	3 669,6	3 379,0	4 183,7	4 187,5	3 069,3	3 017,7	г. Ташкент

¹⁾ Hududlar bo'yicha taqsimlanmaydigan ma'lumotlarni qo'shgan holda / Включая нераспределенные данные по регионам

Davomi

Продолжение

	ulardan:						
	из них:						
	qon aylanish tizimi kasalliklari		nafas organlari kasalliklari		hazm qilish organlari kasalliklari		
	болезни системы кровообращения		болезни органов дыхания		болезни органов пищеварения		
2017	2018	2017	2018	2017	2018		
O'zbekiston Respublikasi ¹⁾	2 295,1	2 063,0	15 914,0	14 284,3	6 765,5	6 667,2	Республика Узбекистан ¹⁾
Qoraqalpog'iston Respublikasi	2 046,3	2 119,8	17 788,6	17 316,2	5 063,4	5 242,4	Республика Каракалпакстан
viloyatlar:							области:
Andijon	2 150,4	2 399,4	13 528,1	13 978,6	6 110,0	5 921,1	Андижанская
Buxoro	3 193,2	1 971,6	9 940,2	8 192,7	3 776,9	2 809,2	Бухарская
Jizzax	2 907,3	2 135,4	8 425,8	6 020,8	2 835,4	1 549,1	Джизакская
Qashqadaryo	2 488,7	2 735,2	11 057,8	10 244,1	9 890,5	9 368,3	Кашкадарьинская
Navoiy	1 927,5	1 983,6	15 750,7	15 870,9	8 101,5	7 841,9	Навоийская
Namangan	1 283,4	1 179,5	11 075,3	8 321,8	4 264,2	2 950,8	Наманганская
Samarqand	1 638,8	1 545,5	10 649,3	10 502,0	3 620,1	3 480,9	Самаркандская
Surxondaryo	2 310,1	2 292,7	16 776,2	15 094,5	4 482,1	5 803,2	Сурхандарьинская
Sirdaryo	1 246,9	1 246,5	17 575,9	17 631,0	4 848,0	6 952,3	Сырдарьинская
Toshkent	2 503,3	1 750,7	14 956,3	12 501,8	5 514,1	5 917,8	Ташкентская
Farg'ona	2 636,5	2 269,9	17 761,0	14 111,0	4 092,5	5 360,8	Ферганская
Xorazm	2 932,0	2 527,8	18 440,8	17 243,5	9 091,6	8 564,5	Хорезмская
Toshkent sh.	2 567,6	2 133,3	39 281,3	35 322,7	22 447,8	21 119,9	г. Ташкент

¹⁾ Hududlar bo'yicha taqsimlanmaydigan ma'lumotlarni qo'shgan holda / Включая нераспределенные данные по регионам

Davomi

Продолжение

	ularidan:						
	iz nix:						
	siydik-tanosil tizimi kasalliklari		homiladorlik, tug'ish va tug'ishdan keyingi asoratlar		teri va teri osti kletchatkasi kasalliklari		
	болезни мочеполовой системы		осложнения беременности, родов и послеродового периода		болезни кожи и подкожной клетчатки		
	2017	2018	2017	2018	2017	2018	
O'zbekiston Respublikasi ¹⁾	3 072,8	2 887,5	3 781,8	4 060,9	1 711,6	1 860,6	Республика Узбекистан ¹⁾
Qoraqalpog'iston Respublikasi	4 281,8	4 299,3	4 179,9	4 284,6	1 726,4	1 563,4	Республика Каракалпакстан
viloyatlar:							области:
Andijon	3 393,9	3 226,6	6 899,1	6 456,8	1 883,4	1 834,9	Андижанская
Buxoro	2 082,8	1 599,9	2 180,0	1 699,5	670,6	695,3	Бухарская
Jizzax	3 367,5	1 897,0	3 419,6	2 930,1	813,6	653,1	Джизакская
Qashqadaryo	2 930,9	3 085,0	1 870,9	2 440,2	445,4	649,5	Кашкадарьинская
Navoiy	3 286,0	3 075,4	3 050,7	3 222,1	2 050,9	1 767,9	Навоийская
Namangan	3 090,7	2 460,4	5 349,4	5 859,5	779,3	447,8	Наманганская
Samarqand	2 259,6	1 825,0	4 295,5	4 829,5	968,0	999,6	Самаркандская
Surxondaryo	3 884,5	4 066,5	4 011,6	5 544,9	1 671,2	1 611,6	Сурхандарьинская
Sirdaryo	3 037,9	3 045,5	1 396,9	1 407,0	686,8	695,5	Сырдарьинская
Toshkent	1 811,2	1 622,8	2 329,6	2 201,8	1 251,3	1 296,4	Ташкентская
Farg'ona	3 812,9	3 533,1	2 866,6	2 870,8	2 295,8	3 837,4	Ферганская
Xorazm	2 794,6	2 502,5	7 301,8	8 469,8	1 488,9	1 428,9	Хорезмская
Toshkent sh.	3 242,0	4 037,5	2 185,4	2 488,7	6 331,6	6 631,2	г. Ташкент

¹⁾ Hududlar bo'yicha taqsimlanmaydigan ma'lumotlarni qo'shgan holda / Включая нераспределенные данные по регионам

Davomi

Продолжение

	ularidan:						
	iz nix:						
	suyak-mushak tizimi va qo'shuvchi to'qima kasalliklari		tug'ma anomaliyalar, deformatsiya va xromosom buzilishlar		tashqi sabablar ta'sirida jarohatlanish, zaharlanishlar va ayrim boshqa oqibatlar		
болезни костно- мышечной системы и соединительной ткани		врожденные ано- малии, деформации и хромосомные нарушения		травмы, отравле- ния и некоторые другие последствия воздействия внешних причин			
	2017	2018	2017	2018	2017	2018	
O'zbekiston Respublikasi ¹⁾	1 029,1	989,4	35,5	32,5	3 438,3	3 253,1	Республика Узбекистан ¹⁾
Qoraqalpog'iston Respublikasi	527,0	510,3	12,0	15,5	1 613,8	1 382,8	Республика Каракалпакстан
viloyatlar:							области:
Andijon	703,8	695,0	16,2	16,8	3 711,6	3 817,6	Андижанская
Buxoro	643,1	640,5	15,5	20,2	6 644,6	7 866,7	Бухарская
Jizzax	454,2	345,9	12,0	14,3	1 694,8	1 342,2	Джизакская
Qashqadaryo	557,6	566,3	22,4	28,9	1 539,9	1 449,1	Кашкадарьинская
Navoiy	1 212,9	1 068,1	48,5	47,9	3 833,1	3 455,4	Навоийская
Namangan	562,9	390,1	18,6	11,9	4 436,4	3 111,5	Наманганская
Samarqand	776,7	657,5	47,9	36,9	3 996,9	3 971,5	Самаркандская
Surxondaryo	1 014,9	1 262,2	22,8	41,3	2 907,5	2 336,9	Сурхандарьинская
Sirdaryo	1 044,6	1 044,6	18,9	18,6	1 660,1	2 398,1	Сырдарьинская
Toshkent	747,6	768,3	57,9	23,9	2 105,9	1 524,8	Ташкентская
Farg'ona	1 009,9	844,7	42,2	68,3	2 184,8	2 906,6	Ферганская
Xorazm	1 034,2	914,5	20,5	20,3	4 260,6	4 246,9	Хорезмская
Toshkent sh.	3 902,8	3 942,6	107,8	58,1	6 997,4	5 588,0	г. Ташкент

¹⁾ Hududlar bo'yicha taqsimlanmaydigan ma'lumotlarni qo'shgan holda / Включая нераспределенные данные по регионам

Aholiga tez tibbiy yordam xizmati ko'rsatish
Оказание населению скорой медицинской помощи

	<i>Tez tibbiy yordam stantsiyalari, kichik stantsiyalar va punktlar soni, birlik</i> <i>Число станций, подстанций и пунктов скорой медицинской помощи</i>		<i>Tez yordam ko'rsatilgan shaxslar soni, ming kishi</i> <i>Число лиц, которым оказана скорая помощь, тыс. человек</i>		
	2017 ¹⁾	2018	2017	2018	
	O'zbekiston Respublikasi	1 461	1 575	9 783,8	
Qoraqalpog'iston Respublikasi	82	98	414,1	528,4	Республика Каракалпакстан
viloyatlar:					области:
Andijon	122	127	1 028,0	1 241,2	Андижанская
Buxoro	105	111	436,4	510,7	Бухарская
Jizzax	58	58	310,7	397,0	Джизакская
Qashqadaryo	120	132	711,2	891,0	Кашкадарьинская
Navoiy	59	54	370,0	407,4	Навоийская
Namangan	149	148	1 175,1	1 272,2	Наманганская
Samarqand	151	180	613,1	780,8	Самаркандская
Surxondaryo	123	127	690,1	800,3	Сурхандарьинская
Sirdaryo	63	66	380,9	393,4	Сырдарьинская
Toshkent	136	135	992,5	1 118,8	Ташкентская
Farg'ona	157	200	1 367,9	1 454,3	Ферганская
Xorazm	54	54	355,4	382,0	Хорезмская
Toshkent sh.	82	85	938,4	987,2	г. Ташкент

¹⁾ 2017 yilda O'zbekiston Respublikasida tez tibbiy yordam xizmati tuzilmasi o'zgartirilgan /
Изменение структуры службы скорой помощи в Республике Узбекистан в 2017г.

SANOAT
ПРОМЫШЛЕННОСТЬ
Sanoat mahsuloti ishlab chiqarish
Производство промышленной продукции

	2017		2018		
	<i>jami,</i> <i>mlrd. so'm</i>	<i>o'sish sur'ati,</i> <i>foizda</i>	<i>jami,</i> <i>mlrd. so'm</i>	<i>o'sish sur'ati,</i> <i>foizda</i>	
	<i>vesego,</i> <i>mlrd. sum</i>	<i>temn</i> <i>rosta, v %</i>	<i>vesego,</i> <i>mlrd. sum</i>	<i>temn</i> <i>rosta, v %</i>	
O'zbekiston Respublikasi ¹⁾	148 816,0	108,0	235 340,7	116,6	Республика Узбекистан ¹⁾
Qoraqalpog'iston Respublikasi	6 773,3	111,1	10 911,9	106,2	Республика Каракалпакстан
viloyatlar:					области:
Andijon	13 269,8	126,8	27 454,7	155,7	Андижанская
Buxoro	6 422,3	99,6	8 601,2	104,1	Бухарская
Jizzax	2 548,8	114,2	3 581,8	111,6	Джизакская
Qashqadaryo	10 945,9	107,9	14 529,5	108,3	Кашкадарьинская
Navoiy	13 072,9	100,1	22 892,4	104,3	Навоийская
Namangan	4 615,5	114,7	6 586,6	113,8	Наманганская
Samarqand	9 242,0	104,7	13 488,1	116,7	Самаркандская
Surxondaryo	2 356,4	100,5	3 234,7	109,9	Сурхандарьинская
Sirdaryo	3 806,5	94,2	5 163,1	104,2	Сырдарьинская
Toshkent	21 693,4	105,4	37 724,4	120,3	Ташкентская
Farg'ona	9 728,5	97,4	13 613,8	109,2	Ферганская
Xorazm	4 070,4	121,4	6 457,2	121,5	Хорезмская
Toshkent sh.	30 459,6	114,8	43 274,1	111,7	г. Ташкент

¹⁾ *Hududlar bo'yicha taqsimlanmagan ma'lumotlarni qo'shgan holda / Включая нераспределенные данные по регионам*

Iqtisodiy faoliyat turlari bo'yicha sanoat ishlab chiqarish
hajmining tarkibi
(foizda)

Структура объема промышленного производства
по видам экономической деятельности
(в процентах)

	Sanoat ishlab chiqarish - jami Промышленное производство - всего	Shu jumladan: В том числе:				
		Tog'-kon sanoati va ochiq konlarni ishlash Горнодобывающая промышленность и разработка карьеров		Ishlab chiqaradigan sanoat Обрабатывающая промышленность		
		2017	2018	2017	2018	
O'zbekiston Respublikasi	100,0	12,3	12,3	79,1	80,6	Республика Узбекистан
Qoraqalpog'iston Respublikasi	100,0	3,5	3,3	89,2	90,2	Республика Каракалпакстан
viloyatlar:						области:
Andijon	100,0	0,8	0,4	96,3	97,9	Андижанская
Buxoro	100,0	8,0	7	87,0	88,4	Бухарская
Jizzax	100,0	0,8	1,3	91,9	92,1	Джизакская
Qashqadaryo	100,0	39,9	37,1	48,0	50,7	Кашкадарьинская
Navoiy	100,0	23,9	14,2	68,2	79,3	Навоийская
Namangan	100,0	0,3	0,6	94,3	94,2	Наманганская
Samarqand	100,0	0,7	0,7	96,1	96,0	Самаркандская
Surxondaryo	100,0	5,4	5,4	88,5	88,6	Сурхандарьинская
Sirdaryo	100,0	0,2	0,2	64,0	63,2	Сырдарьинская
Toshkent	100,0	13,1	4,1	75,1	86,1	Ташкентская
Farg'ona	100,0	0,3	0,4	94,9	95,2	Ферганская
Xorazm	100,0	0,001	0,001	92,9	96,3	Хорезмская
Toshkent sh.	100,0	1,4	3,4	92,1	90,6	г. Ташкент

Davomi

Продолжение

	Shu jumladan:				
	В том числе:				
	Elektr, gaz, bug' bilan ta'minlash va havoni konditsiyalash Электроснабжение, подача газа, пара и кондиционирование воздуха		Suv bilan ta'minlash, kanalizatsiya, chiqindilarni yig'ish va utilitatsiya qilish Водоснабжение; канализация, сбор и утилизация отходов		
	2017	2018	2017	2018	
O'zbekiston Respublikasi	7,8	6,2	0,8	0,9	Республика Узбекистан
Qoraqalpog'iston Respublikasi	6,6	5,4	0,7	1,1	Республика Каракалпакстан
viloyatlar:					области:
Andijon	2,7	1,5	0,2	0,2	Андижанская
Buxoro	3,8	3,1	1,2	1,5	Бухарская
Jizzax	6,3	5,2	1,0	1,4	Джизакская
Qashqadaryo	11,6	11,1	0,5	1,1	Кашкадарьинская
Navoiy	7,6	6,2	0,3	0,3	Навоийская
Namangan	4,5	3,9	0,9	1,3	Наманганская
Samarqand	2,5	2,6	0,7	0,7	Самаркандская
Surxondaryo	4,6	4,3	1,5	1,7	Сурхандарьинская
Sirdaryo	34,6	34,7	1,2	1,9	Сырдарьинская
Toshkent	11,4	9,4	0,4	0,4	Ташкентская
Farg'ona	4,3	3,8	0,5	0,6	Ферганская
Xorazm	6,4	3,0	0,7	0,7	Хорезмская
Toshkent sh.	4,7	3,9	1,8	2,1	г. Ташкент

Iqtisodiy faoliyat turlari bo'yicha ishlab chiqaradigan sanoat
hajmining tarkibi
(jamiga nisbatan foizda)

Структура обрабатывающей промышленности
по видам экономической деятельности
(в процентах к итогу)

	Ishlab chiqaradigan sanoat Обрабатывающая промышленность	Oziq-ovqat, ichimliklar va tamaki mahsulotlarini ishlab chiqarish Производство продуктов пита- ния, напитков, табачных изделий		To'qimachilik, ki- yim, teri va unga tegishli mahsulotlarni ishlab chiqarish Производство текстильных из- делий, одежды, кожаной продук- ции		
		2017	2018	2017	2018	
O'zbekiston Respublikasi	100,0	23,9	16,7	20,6	18,0	Республика Узбекистан
Qoraqalpog'iston Respublikasi	100,0	16,7	13,3	11,1	9,0	Республика Каракалпакстан
viloyatlar:						области:
Andijon	100,0	13,0	6,9	23,6	15,8	Андижанская
Buxoro	100,0	25,1	22,3	25,8	25,9	Бухарская
Jizzax	100,0	26,9	20,6	44,1	39,4	Джизакская
Qashqadaryo	100,0	33,5	26,1	31,1	36,6	Кашкадарьинская
Navoiy	100,0	11,8	5,9	12,7	7,3	Навоийская
Namangan	100,0	31,2	24,4	45,2	50,3	Наманганская
Samarqand	100,0	46,1	41,2	22,5	20,5	Самаркандская
Surxondaryo	100,0	39,4	28,8	30,6	39,1	Сурхандарьинская
Sirdaryo	100,0	29,9	25,8	50,4	47,0	Сырдарьинская
Toshkent	100,0	20,2	12,9	15,7	10,7	Ташкентская
Farg'ona	100,0	17,8	14,0	35,4	34,2	Ферганская
Xorazm	100,0	27,3	20,0	27,8	26,3	Хорезмская
Toshkent sh.	100,0	21,4	18,0	9,5	9,8	г. Ташкент

Davomi

Продолжение

	<i>Mashina va uskunalarni ishlab chiqarish, ta'mirlash va o'rnatish, avtotransport vositalari, treylarlar, yarim pritseplar va boshqa tayyor mahsulotlarni ishlab chiqarish</i>		<i>Qog'oz va qog'oz mahsulotlari, mebel, yog'och, po'kak, pohl va to'qish uchun materiallardan buyumlar ishlab chiqarish</i>		
	<i>Производство, ремонт, установка машин и оборудования, производство автотранспортных средств, трейлеров и полуприцепов, прочих готовых металлических изделий</i>		<i>Производство деревянных и пробковых изделий, изделий из соломки и материалов для плетения, бумаги и бумажной продукции, мебели</i>		
	2017	2018	2017	2018	
O'zbekiston Respublikasi	18,1	23,8	3,0	2,6	Республика Узбекистан
Qoraqalpog'iston Respublikasi	0,3	2,8	0,8	0,8	Республика Каракалпакстан
viloyatlar:					области:
Andijon	58,0	73,4	1,5	0,8	Андижанская
Buxoro	4,1	3,8	1,7	1,2	Бухарская
Jizzax	12,9	12,3	2,0	3,6	Джизакская
Qashqadaryo	0,7	0,8	1,5	3,5	Кашкадарьинская
Navoiy	4,0	3,2	0,2	0,2	Навонийская
Namangan	7,4	8,4	2,5	2,5	Наманганская
Samarqand	20,2	23,8	1,9	1,9	Самаркандская
Surxondaryo	5,8	6,1	3,0	3,0	Сурхандарьинская
Sirdaryo	3,7	5,8	1,0	1,0	Сырдарьинская
Toshkent	10,8	11,2	2,8	2,1	Ташкентская
Farg'ona	4,2	5,8	1,9	2,7	Ферганская
Xorazm	34,6	44,6	0,9	0,8	Хорезмская
Toshkent sh.	25,7	32,2	7,2	6,4	г. Ташкент

Davomi

Продолжение

	<i>Nashr qilish, yozilgan materiallarni aks ettirish bo'yicha xizmatlar</i>		<i>Koks va neftni qayta ishlash mahsulotlari</i>		
	<i>Печать и воспроизведение записанных материалов</i>		<i>Производство кокса и продуктов нефтепереработки</i>		
	2017	2018	2017	2018	
O'zbekiston Respublikasi	1,0	0,7	3,1	2,9	Республика Узбекистан
Qoraqalpog'iston Respublikasi	0,02	0,03	0,01	0,03	Республика Каракалпакстан
viloyatlar:					области:
Andijon	0,1	0,03	0,01	0,01	Андижанская
Buxoro	0,1	0,1	32,3	35,8	Бухарская
Jizzax	0,2	0,2	-	0,004	Джизакская
Qashqadaryo	0,1	0,1	0,6	0,0001	Кашкадарьинская
Navoiy	0,1	0,1	0,03	0,03	Навоийская
Namangan	0,1	0,05	0,3	0,2	Наманганская
Samarqand	0,3	0,2	0,03	0,05	Самаркандская
Surxondaryo	0,3	0,3	11,3	11,4	Сурхандарьинская
Sirdaryo	0,02	0,03	-	-	Сырдарьинская
Toshkent	0,1	0,2	0,2	0,1	Ташкентская
Farg'ona	0,1	0,1	15,8	17,8	Ферганская
Xorazm	0,02	0,02	0,001	0,003	Хорезмская
Toshkent sh.	3,7	2,8	0,3	0,4	г. Ташкент

Davomi

Продолжение

	<i>Kimyo mahsulotlari, rezina va plastmassa buyumlarini ishlab chiqarish</i> <i>Производство химической продукции, резиновых и пластмассовых изделий</i>		<i>Asosiy farmatsevtika mahsulotlari va farmatsevtika preparatlarini ishlab chiqarish</i> <i>Производство основных фармацевтических продуктов и препаратов</i>		
	2017	2018	2017	2018	
O'zbekiston Respublikasi	11,2	10,7	1,2	0,9	Республика Узбекистан
Qoraqalpog'iston Respublikasi	67,3	69,5	0,2	0,3	Республика Каракалпакстан
viloyatlar:					области:
Andijon	1,7	1,4	0,04	0,02	Андижанская
Buxoro	3,1	2,6	0,2	0,1	Бухарская
Jizzax	5,6	8,6	0,02	0,02	Джизакская
Qashqadaryo	27,1	27,9	0,01	-	Кашкардарьинская
Navoiy	8,5	6,7	0,03	0,01	Навийская
Namangan	3,1	3,2	2,5	3,4	Наманганская
Samarqand	2,6	3,6	0,6	0,4	Самаркандская
Surxondaryo	0,4	0,3	0,3	0,2	Сурхандарьинская
Sirdaryo	1,1	2,4	4,1	4,3	Сырдарьинская
Toshkent	10,0	7,6	1,1	0,6	Ташкентская
Farg'ona	10,5	10,5	0,04	0,04	Ферганская
Xorazm	0,8	1,7	0,2	0,1	Хорезмская
Toshkent sh.	11,9	12,1	3,3	2,4	г. Ташкент

Davomi

Продолжение

	<i>Boshqa nometall mineral buyumlar ishlab chiqarish</i> <i>Производство прочей неметаллической минеральной продукции</i>		<i>Metallurgiya sanoati</i> <i>Металлургическая промышленность</i>		
	2017	2018	2017	2018	
O'zbekiston Respublikasi	6,4	6,4	10,6	16,5	Республика Узбекистан
Qoraqalpog'iston Respublikasi	3,6	4,2	0,01	0,01	Республика Каракалпакстан
viloyatlar:					области:
Andijon	1,6	1,3	0,1	0,1	Андижанская
Buxoro	7,6	8,3	0,1	0,1	Бухарская
Jizzax	5,2	10,6	2,6	4,1	Джизакская
Qashqadaryo	5,0	4,4	0,3	0,7	Кашкадарьинская
Navoiy	14,2	11,0	48,1	65,5	Навоийская
Namangan	4,1	4,3	0,4	0,9	Наманганская
Samarqand	3,0	4,0	2,3	3,8	Самаркандская
Surxondaryo	8,8	9,9	0,2	1,0	Сурхандарьинская
Sirdaryo	9,3	11,8	0,1	0,1	Сырдарьинская
Toshkent	9,8	7,9	28,5	46,5	Ташкентская
Farg'ona	11,9	12,6	0,3	0,5	Ферганская
Xorazm	4,0	4,2	0,2	0,1	Хорезмская
Toshkent sh.	4,7	5,7	11,4	8,8	г. Ташкент

2018 yilda iste'mol mollari ishlab chiqarish
(mlrd. so'm)

Производство потребительских товаров в 2018 году
(млрд. сум)

	Jami Barego	Ulardan:			
		Из них:			
		oziq-ovqat mahsulotlari продоволь- ственные товары	nooziq-ovqat mahsulotlari непродоволь- ственные товары	vino-arog mahsulotlari вино-водочные изделия	
O'zbekiston Respublikasi	83 512,6	24 053,2	57 511,4	1 948,0	Республика Узбекистан
Qoraqalpog'iston Respublikasi	1 815,0	970,7	726,3	118,0	Республика Каракалпакстан
viloyatlar:					области:
Andijon	21 385,4	1 526,8	19 817,4	41,2	Андижанская
Buxoro	3 661,3	1 415,4	2 203,4	42,5	Бухарская
Jizzax	1 821,5	567,0	1 254,5	-	Джизакская
Qashqadaryo	2 891,7	1 582,0	1 261,9	47,8	Кашкадарьинская
Navoiy	2 528,3	967,6	1 558,6	2,1	Навоийская
Namangan	4 135,6	1 269,2	2 839,8	26,6	Наманганская
Samarqand	7 848,2	2 766,3	5 002,1	79,8	Самаркандская
Surxondaryo	1 218,0	577,4	600,5	40,1	Сурхандарьинская
Sirdaryo	1 895,2	682,2	1 170,2	42,8	Сырдарьинская
Toshkent	7 700,9	2 968,3	3 937,3	795,3	Ташкентская
Farg'ona	4 530,1	1 528,1	2 963,6	38,4	Ферганская
Xorazm	3 904,7	982,6	2 881,9	40,2	Хорезмская
Toshkent sh.	17 840,1	5 913,0	11 293,9	633,2	г. Ташкент

Iste'mol mollari ishlab chiqarishning o'sish sur'atlari
(o'tgan yilga nisbatan foizda)

Темпы роста производства потребительских товаров
(в процентах к предыдущему году)

	2017	2018	
O'zbekiston Respublikasi	106,7	114,7	Республика Узбекистан
Qoraqalpog'iston Respublikasi	106,4	122,2	Республика Каракалпакстан
viloyatlar:			области:
Andijon	134,9	165,2	Андижанская
Buxoro	104,2	102,6	Бухарская
Jizzax	109,5	106,7	Джизакская
Qashqadaryo	91,2	100,7	Кашкадарьинская
Navoiy	92,9	100,1	Навоийская
Namangan	113,2	111,6	Наманганская
Samarqand	102,1	111,6	Самаркандская
Surxondaryo	97,0	101,5	Сурхандарьинская
Sirdaryo	96,6	104,4	Сырдарьинская
Toshkent	94,6	111,7	Ташкентская
Farg'ona	106,5	101,3	Ферганская
Xorazm	110,8	130,4	Хорезмская
Toshkent sh.	107,4	101,7	г. Ташкент

2018 yilda iste'mol mollari ishlab chiqarishning tarkibi
(foizda)

Структура производства потребительских товаров в 2018 году
(в процентах)

	Jami Всего	Ulardan:			
		Из них:			
		oziq-ovqat mahsulot- lari продоволь- ственные товары	nooziq- ovqat mahsulot- lari непродо- вольствен- ные товары	vino-arog mahsulot- lari вино-водоч- ные изде- лия	
O'zbekiston Respublikasi	100,0	28,8	68,9	2,3	Республика Узбекистан
Qoraqalpog'iston Respublikasi	100,0	53,5	40,0	6,5	Республика Каракалпакстан
viloyatlar:					области:
Andijon	100,0	7,1	92,7	0,2	Андижанская
Buxoro	100,0	38,6	60,2	1,2	Бухарская
Jizzax	100,0	31,1	68,9	-	Джизакская
Qashqadaryo	100,0	54,7	43,6	1,7	Кашкадарьинская
Navoiy	100,0	38,3	61,6	0,1	Навийская
Namangan	100,0	30,7	68,7	0,6	Наманганская
Samarqand	100,0	35,3	63,7	1,0	Самаркандская
Surxondaryo	100,0	47,4	49,3	3,3	Сурхандарьинская
Sirdaryo	100,0	36,0	61,7	2,3	Сырдарьинская
Toshkent	100,0	38,6	51,1	10,3	Ташкентская
Farg'ona	100,0	33,7	65,4	0,9	Ферганская
Xorazm	100,0	25,2	73,8	1,0	Хорезмская
Toshkent sh.	100,0	33,1	63,3	3,6	г. Ташкент

**ASOSIY TURDAGI SANOAT MAHSULOTLARI
ISHLAB CHIQRARISH**

**ПРОИЗВОДСТВО ОСНОВНЫХ ВИДОВ
ПРОМЫШЛЕННОЙ ПРОДУКЦИИ**

To'qimachilik mahsulotlari ishlab chiqarish

Производство текстильных изделий

	2017	2018	
	<i>Ip kalava, tonna</i>		
	<i>Пряжа хлопчатобумажная, тонн</i>		
O'zbekiston Respublikasi	393 230,3	427 877,7	Республика Узбекистан
Qoraqalpog'iston Respublikasi	11 075,6	8 288,8	Республика Каракалпакстан
viloyatlar:			области:
Andijon	55 095,9	60 288,1	Андижанская
Buxoro	1 387,3	5 736,9	Бухарская
Jizzax	17 645,0	18 613,6	Джизакская
Qashqadaryo	17 991,5	31 557,0	Кашкадарьинская
Navoiy	19 485,1	18 481,0	Навоийская
Namangan	24 512,6	36 892,1	Наманганская
Samarqand	5 087,9	3 751,0	Самаркандская
Surxondaryo	7 729,0	10 696,5	Сурхандарьинская
Sirdaryo	8 333,7	8 298,3	Сырдарьинская
Toshkent	43 828,2	42 631,7	Ташкентская
Farg'ona	121 141,1	115 090,8	Ферганская
Xorazm	23 378,5	22 672,1	Хорезмская
Toshkent sh.	36 538,9	44 879,8	г.Ташкент

	2017	2018	
<i>Gazlamalar, ming kv. m.</i>			
<i>Ткани, тыс. кв. м</i>			
O'zbekiston Respublikasi	364 139,2	533 303,5	Республика Узбекистан
Qoraqalpog'iston Respublikasi	2 140,7	494,8	Республика Каракалпакстан
viloyatlar:			области:
Andijon	11 515,9	10 417,4	Андижанская
Buxoro	43 837,5	48 797,0	Бухарская
Jizzax	4 926,7	2 801,9	Джизакская
Qashqadaryo	8 260,4	7 461,8	Кашкадарьинская
Navoiy	2 208,6	3 117,0	Навоийская
Namangan	110 863,0	176 152,5	Наманганская
Samarqand	14 661,8	22 037,2	Самаркандская
Surxondaryo	15 296,4	21 426,7	Сурхандарьинская
Sirdaryo	825,3	1 693,8	Сырдарьинская
Toshkent	16 849,5	27 183,5	Ташкентская
Farg'ona	69 657,1	73 828,7	Ферганская
Xorazm	11 862,8	17 323,2	Хорезмская
Toshkent sh.	51 233,5	120 567,9	г.Ташкент

	2017	2018	
--	------	------	--

Tayyor ip gazlamalar, ming kv. m.
Хлопчатобумажные ткани готовые, тыс. кв. м

O'zbekiston Respublikasi	253 054,9	302 669,1	Республика Узбекистан
Qoraqalpog'iston Respublikasi	1 208,7	389,8	Республика Каракалпакстан
viloyatlar:			области:
Andijon	4 715,6	5 198,2	Андижанская
Buxoro	38 664,2	46 445,1	Бухарская
Jizzax	-	16,6	Джизакская
Qashqadaryo	5 935,1	2 714,9	Кашкадарьинская
Navoiy	1 835,6	2 687,0	Навийская
Namangan	74 220,0	122 036,4	Наманганская
Samarqand	7 918,0	6 010,5	Самаркандская
Surxondaryo	3 229,7	8 346,7	Сурхандарьинская
Toshkent	13 558,3	24 590,8	Ташкентская
Farg'ona	65 338,0	60 097,1	Ферганская
Xorazm	4 919,9	11 277,0	Хорезмская
Toshkent sh.	31 511,8	12 859,1	г.Ташкент

Chulki-paypoq buyumlari ishlab chiqarish
(ming juft)

Производство чулочно-носочных изделий
(тыс. пар)

	2017	2018	
O'zbekiston Respublikasi	68 035,8	117 031,1	Республика Узбекистан
Qoraqalpog'iston Respublikasi	166,5	62,5	Республика Каракалпакстан
viloyatlar:			области:
Andijon	2 351,2	4 708,3	Андижанская
Buxoro	218,3	337,1	Бухарская
Jizzax	3 749,3	3 824,3	Джизакская
Qashqadaryo	60,0	143,8	Кашкадарьинская
Navoiy	65,9	208,1	Навоийская
Namangan	796,6	3 413,6	Наманганская
Samarqand	7 765,0	24 372,1	Самаркандская
Surxondaryo	158,6	39,7	Сурхандарьинская
Sirdaryo	4 785,6	6 683,3	Сырдарьинская
Toshkent	19 431,9	24 146,1	Ташкентская
Farg'ona	12 163,4	22 032,1	Ферганская
Xorazm	3 647,0	13 241,2	Хорезмская
Toshkent sh.	12 676,5	13 818,8	г.Ташкент

Раувоқ ишлаб чиқариш
(ming juft)

Производство носков
(тыс. пар)

	2017	2018	
O'zbekiston Respublikasi	62 671,9	110 248,0	Республика Узбекистан
Qoraqalpog'iston Respublikasi	36,0	-	Республика Каракалпакстан
viloyatlar:			области:
Andijon	1 958,7	3 773,6	Андижанская
Buxoro	218,3	337,1	Бухарская
Jizzax	156,2	87,6	Джизакская
Qashqadaryo	-	5,5	Кашкадарьинская
Navoiy	65,9	208,1	Навоийская
Namangan	587,74	3 194,6	Наманганская
Samarqand	7 755,9	23 403,1	Самаркандская
Surxondaryo	158,64	39,7	Сурхандарьинская
Sirdaryo	4 785,6	6 683,3	Сырдарьинская
Toshkent	19 431,9	24 146,1	Ташкентская
Farg'ona	12 160,3	21 921,5	Ферганская
Xorazm	3 647,0	13 241,2	Хорезмская
Toshkent sh.	11 709,7	13 206,5	г.Ташкент

Тrikotaj mato ishlab chiqarish
(tonna)

Производство трикотажного полотна
(тонн)

	2017	2018	
O'zbekiston Respublikasi	58 903,6	60 518,1	Республика Узбекистан
Qoraqalpog'iston Respublikasi	115,0	259,2	Республика Каракалпакстан
viloyatlar:			области:
Andijon	6 475,44	6 955,6	Андижанская
Buxoro	249,5	47,8	Бухарская
Jizzax	7 503,0	7 092,8	Джизакская
Qashqadaryo	1 187,0	1 541,2	Кашкадарьинская
Navoiy	7,1	40,0	Навоийская
Namangan	2 352,6	3 098,8	Наманганская
Samarqand	698,0	331,6	Самаркандская
Sirdaryo	190,84	118,7	Сырдарьинская
Toshkent	8 952,6	7 804,7	Ташкентская
Farg'ona	1 532,7	3 583,4	Ферганская
Xorazm	338,6	1 480,6	Хорезмская
Toshkent sh.	29 301,2	28 163,7	г.Ташкент

Poyabzal ishlab chiqarish
(ming juft)

Производство обуви
(тыс. пар)

	2017	2018	
O'zbekiston Respublikasi	10 368,2	12 704,3	Республика Узбекистан
Qoraqalpog'iston Respublikasi	2,2	1,4	Республика Каракалпакстан
viloyatlar:			области:
Andijon	2 845,0	1 586,1	Андижанская
Buxoro	109,7	118,0	Бухарская
Jizzax	82,7	31,3	Джизакская
Qashqadaryo	27,0	30,0	Кашкадарьинская
Navoiy	350,2	176,2	Навоийская
Namangan	661,0	898,0	Наманганская
Samarqand	2 397,7	4 723,7	Самаркандская
Surxondaryo	5,9	4,0	Сурхандарьинская
Sirdaryo	472,0	686,3	Сырдарьинская
Toshkent	158,5	484,8	Ташкентская
Farg'ona	1 541,3	2 550,0	Ферганская
Xorazm	333,2	150,6	Хорезмская
Toshkent sh.	1 381,8	1 263,8	г.Ташкент

Elektrenergiya ishlab chiqarish
(mln. kVt. soat)

Производство электроэнергии
(млн. кВт. ч)

	2017	2018	
O'zbekiston Respublikasi ¹⁾	60 820,1	62 896,6	Республика Узбекистан ¹⁾
Qoraqalpog'iston Respublikasi	3 446,1	3 855,9	Республика Каракалпакстан
viloyatlar:			области:
Andijon	847,4	769,5	Андижанская
Buxoro	9,3	6,5	Бухарская
Jizzax	0,5	-	Джизакская
Qashqadaryo	13 014,0	13 860,2	Кашкадарьинская
Navoiy	8 542,6	8 249,3	Навоийская
Namangan	2,5	-	Наманганская
Samarqand	11,7	75,2	Самаркандская
Surxondaryo	103,8	87,7	Сурхандарьинская
Sirdaryo	15 535,8	16 189,1	Сырдарьинская
Toshkent	17 716,3	18 991,1	Ташкентская
Farg'ona	315,5	286,2	Ферганская
Xorazm	604,2	136,3	Хорезмская
Toshkent sh.	636,6	384,1	г. Ташкент

¹⁾ Hududlar bo'yicha taqsimlanmagan ma'lumotlarni qo'shgan holda / Включая нераспределенные данные по регионам

Sulfat kislotalar (monogidratli) ishlab chiqarish
(ming tonna)

Производство серной кислоты (в моногидрате)
(тысяч тонн)

	2017	2018	
O'zbekiston Respublikasi	1 419,9	1 530,2	Республика Узбекистан
viloyatlar:			области:
Navoiy	514,1	530,3	Навонийская
Toshkent	905,8	999,9	Ташкентская

Ammoniyli selitra ishlab chiqarish
(ming tonna azot)

Производство аммиачной селитры
(тыс. тонн азота)

	2017	2018	
O'zbekiston Respublikasi	475,3	528,1	Республика Узбекистан
viloyatlar:			области:
Navoiy	200,2	227,3	Навонийская
Toshkent	152,3	169,9	Ташкентская
Farg'ona	122,8	130,9	Ферганская

Qog'oz va karton ishlab chiqarish
(tonna)

Производство бумаги и картона
(тонн)

	2017	2018	
O'zbekiston Respublikasi	44 271,8	49 312,0	Республика Узбекистан
Qoraqalpog'iston Respublikasi	160,3	191,6	Республика Каракалпакстан
viloyatlar:			области:
Andijon	1 198,2	2 649,3	Андижанская
Buxoro	-	21,0	Бухарская
Jizzax	1 952,5	1 564,8	Джизакская
Qashqadaryo	369,5	165,7	Кашкадарьинская
Navoiy	1 035,9	650,0	Навийская
Namangan	1 025,7	817,6	Наманганская
Samarqand	936,9	1 068,6	Самаркандская
Surxondaryo	3,8	56,4	Сурхандарьинская
Sirdaryo	1,44	1,7	Сырдарьинская
Toshkent	12 832,6	11 869,3	Ташкентская
Farg'ona	450,1	730,9	Ферганская
Xorazm	422,44	709,1	Хорезмская
Toshkent sh.	23 882,4	28 815,9	г. Ташкент

Portlandsement ishlab chiqarish
(ming tonn)

Производство портландцемента
(тысяч тонн)

	2017	2018	
O'zbekiston Respublikasi	9 132,2	9 080,4	Республика Узбекистан
Qoraqalpog'iston Respublikasi	48,0	142,5	Республика Каракалпакстан
viloyatlar:			области:
Andijon	96,0	102,1	Андижанская
Jizzax	2,5	-	Джизакская
Qashqadaryo	6,4	9,2	Кашкадарьинская
Navoiy	3 570,0	3 571,6	Навийская
Samarqand	34,2	40,9	Самаркандская
Toshkent	3 916,1	4 047,3	Ташкентская
Farg'ona	1 204,0	1 166,8	Ферганская
Toshkent sh.	255,0	-	г. Ташкент

Qurilish g'ishtlarini ishlab chiqarish
(mln. dona)

Производство строительного кирпича
(млн. штук)

	2017	2018	
O'zbekiston Respublikasi	1 567,2	1 758,5	Республика Узбекистан
Qoraqalpog'iston Respublikasi	80,8	104,2	Республика Каракалпакстан
viloyatlar:			области:
Andijon	62,1	84,6	Андижанская
Buxoro	147,4	135,3	Бухарская
Jizzax	28,5	50,7	Джиззакская
Qashqadaryo	116,4	96,7	Кашкадарьинская
Navoiy	158,5	115,6	Навоийская
Namangan	83,0	100,5	Наманганская
Samarqand	68,5	64,2	Самаркандская
Surxondaryo	87,6	111,0	Сурхандарьинская
Sirdaryo	27,4	42,7	Сырдарьинская
Toshkent	385,9	517,6	Ташкентская
Farg'ona	96,8	121,9	Ферганская
Xorazm	167,5	160,3	Хорезмская
Toshkent sh.	56,8	53,1	г.Ташкент

QISHLOQ, O'RMON VA BALIQ XO'JALIGI
СЕЛЬСКОЕ, ЛЕСНОЕ И РЫБНОЕ ХОЗЯЙСТВО

Qishloq, o'rmon va baliq xo'jaligi mahsulotlari (xizmatlari) hajmi
(barcha toifadagi xo'jaliklarda; amaldagi narxlarda; mlrd. so'm)

Объем продукции (услуг) сельского, лесного и рыбного хозяйства
(в хозяйствах всех категорий; в фактических ценах; млрд. сум)

	<i>Qishloq, o'rmon va baliq xo'jaligi</i>								
	<i>Сельское, лесное и рыбное хозяйство</i>								
	<i>Jami</i> <i>Всего</i>		<i>shundan:</i>		<i>shu jumladan:</i>				
			<i>iz nega:</i>		<i>v tom chisle:</i>				
		<i>qishloq xo'jaligi</i>		<i>dehqonchilik</i>		<i>chorvachilik</i>			
		<i>mahsuloti</i>		<i>rasteniyevod-</i>		<i>stvo</i>			
		<i>produksiya</i>		<i>stvo</i>		<i>stvo</i>			
		<i>sel'skogo</i>		<i>hoziystva</i>					
		<i>hoziystva</i>							
2017	2018	2017	2018	2017	2018	2017	2018		
O'zbekiston Respublikasi	154 369,4	195 103,7	148 199,3	187 433,7	83 303,4	98 414,5	64 895,9	89 019,2	Республика Узбекистан
Qoraqalpog'iston Respublikasi	4 977,3	7 001,1	4 801,3	6 568,4	2 276,7	2 997,7	2 524,6	3 570,7	Республика Каракалпакстан
viloyatlar:									области:
Andijon	15 950,0	20 183,9	15 290,9	19606,3	10 516,8	13106,4	4 774,1	6 499,9	Андижанская
Buxoro	13 178,6	17 334,2	12 968,8	17064,6	7 079,5	8 854,7	5 889,3	8 209,9	Бухарская
Jizzax	9 194,9	11 825,6	8 835,0	11448,2	3 772,2	4 157,2	5 062,8	7 291,0	Джизакская
Qashqadaryo	14 761,6	17 685,7	14 360,6	17206,5	6 605,0	6 956,4	7 755,6	10250,1	Кашкадарьинская
Navoiy	6 850,7	8 685,8	6 470,3	8 299,8	2 769,1	3 181,4	3 701,2	5 118,4	Навийская
Namangan	11 398,3	13 944,1	10 215,7	12639,6	6 198,9	7 462,7	4 016,8	5 176,9	Наманганская
Samarqand	22 308,7	26 585,9	21 506,8	25658,0	13 762,7	15035,3	7 744,1	10622,7	Самаркандская
Surxondaryo	11 837,2	15 394,4	11 608,1	15046,2	6 810,8	8 173,7	4 797,3	6 872,5	Сурхандарьинская
Sirdaryo	5 490,0	6 186,3	5 074,0	5 656,9	3 116,7	3 074,2	1 957,3	2 582,7	Сырдарьинская
Toshkent	16 378,5	19 541,2	15 594,8	18359,1	8 111,3	8870,0	7 483,5	9 489,1	Ташкентская
Farg'ona	12 692,3	18 007,7	12 388,0	17457,1	7 659,4	10654,0	4 728,6	6 803,1	Ферганская
Xorazm	9 351,3	12 727,8	9 085,0	12423,0	4 624,3	5 890,8	4 460,7	6 532,2	Хорезмская

**Qishloq, o'rmon va baliq xo'jaligi mahsulotlari (xizmatlari)
hajmining o'sish sur'atlari
(o'tgan yilga nisbatan foiz hisobida)**

**Темпы роста объема продукции (услуг) сельского,
лесного и рыбного хозяйства
(в процентах к предыдущему году)**

	<i>Qishloq, o'rmon va baliq xo'jaligi</i> <i>Сельское, лесное и рыбное хозяйство</i>								
	<i>Jami</i> <i>Всего</i>		<i>shundan:</i> <i>из него:</i>		<i>shu jumladan:</i> <i>в том числе:</i>				
			<i>qishloq xo'jaligi</i> <i>mahsuloti</i> <i>продукция</i> <i>сельского</i> <i>хозяйства</i>		<i>dehqonchilik</i> <i>растениевод-</i> <i>ство</i>		<i>chorvachilik</i> <i>животновод-</i> <i>ство</i>		
	2017	2018	2017	2018	2017	2018	2017	2018	
O'zbekiston Respublikasi	101,2	100,3	101,0	100,2	98,2	95,8	104,1	105,7	Республика Узбекистан
Qoraqalpog'iston Respublikasi	103,5	101,5	103,1	100,8	99,9	96,4	105,8	104,7	Республика Каракалпакстан
viloyatlar:									области:
Andijon	100,8	106,4	99,9	106,3	99,4	106,1	101,0	106,6	Андижанская
Buxoro	103,4	102,9	103,5	102,9	101,2	99,1	106,1	107,5	Бухарская
Jizzax	103,7	99,2	103,5	99,7	99,3	93,1	106,2	104,6	Джизакская
Qashqadaryo	103,3	96,6	103,3	96,5	99,7	88,9	105,9	103,0	Кашкадарьинская
Navoiy	103,8	102,0	103,3	102,1	101,1	97,4	104,8	105,7	Навийская
Namangan	103,4	102,2	103,3	102,2	101,4	100,2	105,9	105,2	Наманганская
Samarqand	100,5	94,3	100,4	94,1	100,0	86,4	101,0	107,9	Самаркандская
Surxondaryo	104,7	97,3	104,5	97,2	104,6	92,4	104,5	103,9	Сурхандарьинская
Sirdaryo	92,9	97,6	93,0	96,6	87,5	92,1	101,5	103,9	Сырдарьинская
Toshkent	97,1	99,2	96,9	98,8	88,8	95,5	105,0	102,3	Ташкентская
Farg'ona	97,3	109,5	97,1	109,7	94,5	108,4	100,5	111,6	Ферганская
Xorazm	101,5	98,1	101,4	98,0	97,6	88,3	105,3	108,1	Хорезмская

2018 yilda qishloq xo'jaligi mahsulotlari tarkibi
(foiz hisobida)

Структура продукции сельского хозяйства в 2018 году
(в процентах)

	Jami Всего	shu jumladan: в том числе:		
		dehqonchilik растениеводство	chorvachilik животноводство	
O'zbekiston Respublikasi	100,0	52,5	47,5	Республика Узбекистан
Qoraqalpog'iston Respublikasi	100,0	45,6	54,4	Республика Каракалпақстан
viloyatlar:				области:
Andijon	100,0	66,8	33,2	Андижанская
Buxoro	100,0	51,9	48,1	Бухарская
Jizzax	100,0	36,3	63,7	Джизакская
Qashqadaryo	100,0	40,4	59,6	Кашкадарьинская
Navoiy	100,0	38,3	61,7	Навийская
Namangan	100,0	59,0	41,0	Наманганская
Samarqand	100,0	58,6	41,4	Самаркандская
Surxondaryo	100,0	54,3	45,7	Сурхандарьинская
Sirdaryo	100,0	54,3	45,7	Сырдарьинская
Toshkent	100,0	48,3	51,7	Ташкентская
Farg'ona	100,0	61,0	39,0	Ферганская
Xorazm	100,0	47,4	52,6	Хорезмская

2018 yilda qishloq xo'jaligi ekinlari ekilgan maydoni
(ming gektarda)

Посеянные площади сельскохозяйственных культур в 2018 году
(тыс. гектаров)

	Jami ekin ekilgan maydon Вся посеянная площадь	shu jumladan: в том числе:					ozuqa ekinlari кормовых культур
		don ekinlari зерновых культур	texnik ekinlar технических культур		kartoshka va sabzavot-poliz ekinlari картофеля и овоще-бахчевых культур		
			jami всего	shundan g'o'za из них хлопчатника			
O'zbekiston Respublikasi	3 396,0	1 643,2	1 150,5	1 108,2	359,6	242,7	Республика Узбекистан
Qoraqalpog'iston Respublikasi	232,2	85,8	96,7	88,6	29,4	20,3	Республика Каракалпакстан
viloyatlar:							области:
Andijon	218,7	89,5	82,8	81,6	30,2	16,2	Андижанская
Buxoro	237,7	80,3	106,6	104,5	24,4	26,4	Бухарская
Jizzax	366,7	237,0	88,6	81,7	21,3	19,8	Джизакская
Qashqadaryo	463,1	259,4	149,0	144,8	32,3	22,4	Кашкадарьинская
Navoiy	95,1	47,9	33,7	33,3	8,5	5,0	Навоийская
Namangan	192,5	93,3	70,6	68,9	19,1	9,5	Наманганская
Samarqand	351,8	188,3	89,5	82,3	55,2	18,8	Самаркандская
Surxondaryo	259,8	118,3	81,7	79,6	31,8	28,0	Сурхандарьинская
Sirdaryo	207,3	98,1	82,9	81,2	12,3	14,0	Сырдарьинская
Toshkent	304,7	150,1	87,8	83,6	36,1	30,7	Ташкентская
Farg'ona	256,3	122,0	87,2	86,6	35,3	11,8	Ферганская
Xorazm	210,1	73,2	93,4	91,5	23,7	19,8	Хорезмская

**2018 yilda ayrim turdagi dehqonchilik mahsulotlari
ishlab chiqarish**
(ming tonna)

**Производство отдельных видов продукции
растениеводства в 2018 году**
(тыс. тонн)

	<i>Don (dastlabki ki- rim qilingan vaznda) Зерновые (в первоначаль- но оприходован- ном весе)</i>	<i>shundan:</i>	<i>Paxta xom- ashyosi</i>	<i>Kartoshka</i>	
		<i>bug'doy</i>			
		<i>из ular:</i>			
		<i>yuqoridagi</i>			
O'zbekiston Respublikasi	6 535,5	5 410,8	2 293,0	2 911,9	Республика Узбекистан
Qoraqalpog'iston Respublikasi	246,8	169,0	159,9	70,3	Республика Каракалпакстан
viloyatlar:					области:
Andijon	593,3	466,4	216,9	343,9	Андижанская
Buxoro	552,3	453,2	296,4	209,4	Бухарская
Jizzax	524,7	400,0	146,4	62,3	Джизакская
Qashqadaryo	800,7	771,7	239,1	172,6	Кашкадарьинская
Navoiy	214,6	188,0	83,0	77,0	Навоийская
Namangan	483,4	390,6	160,7	264,3	Наманганская
Samarqand	632,8	541,1	129,5	579,6	Самаркандская
Surxondaryo	544,1	475,3	139,6	306,1	Сурхандарьинская
Sirdaryo	430,6	372,9	165,1	56,8	Сырдарьинская
Toshkent	517,8	426,8	127,1	363,5	Ташкентская
Farg'ona	609,0	496,8	205,2	290,3	Ферганская
Xorazm	385,4	259,0	224,1	115,8	Хорезмская

Davomi

Продолжение

	<i>Sabzavotlar</i> <i>Овощи</i>	<i>Poliz ekinlari</i> <i>Бахчевые культуры</i>	<i>Meva va rezavorlar</i> <i>Фрукты и ягоды</i>	<i>Uzum</i> <i>Виноград</i>	
O'zbekiston Respublikasi	9 760,3	1 837,0	2 706,2	1 589,8	Республика Узбекистан
Qoraqalpog'iston Respublikasi	253,0	134,4	49,4	7,6	Республика Каракалпакстан
viloyatlar:					области:
Andijon	1570,9	139,5	606,1	71,2	Андижанская
Buxoro	688,8	148,3	280,3	188,1	Бухарская
Jizzax	394,9	227,0	82,5	24,7	Джизакская
Qashqadaryo	495,9	149,8	180,3	96,9	Кашкадарьинская
Navoiy	279,2	88,2	97,8	77,4	Навийская
Namangan	795,0	76,1	267,6	111,1	Наманганская
Samarqand	1439,0	120,0	333,9	601,8	Самаркандская
Surxondaryo	913,9	249,9	154,6	91,9	Сурхандарьинская
Sirdaryo	270,5	216,3	39,3	12,6	Сырдарьинская
Toshkent	1082,2	81,6	142,2	109,7	Ташкентская
Farg'ona	1008,2	82,6	324,0	157,4	Ферганская
Xorazm	568,8	123,3	148,2	39,4	Хорезмская

2018 yilda asosiy turdagi dehqonchilik mahsulotlari hosildorligi
(bir gektardan sentnerda)

Урожайность основных видов продукции растениеводства в 2018 году
(центнеров с одного гектара)

	<i>Don</i> (<i>dastlabki kirim qilingan vaznda</i> <i>Зерновые</i> (<i>в первоначально оприходованном весе</i>))	<i>shundan:</i>	<i>Paxta xom-ashyosi</i> <i>Хлопок-сырец</i>	<i>Kartoshka</i> <i>Картофель</i>	
		<i>bug'doy</i>			
		<i>пшеница</i>			
O'zbekiston Respublikasi	38,1	41,0	20,9	224,8	Республика Узбекистан
Qoraqalpog'iston Respublikasi	27,6	27,1	18,2	110,6	Республика Каракалпакстан
viloyatlar:					области:
Andijon	58,0	59,2	26,5	239,4	Андижанская
Buxoro	57,1	57,2	28,3	243,1	Бухарская
Jizzax	20,9	29,2	18,3	185,2	Джизакская
Qashqadaryo	39,5	41,1	16,9	229,1	Кашкадарьинская
Navoiy	42,4	42,4	25,0	280,5	Навоийская
Namangan	43,3	43,7	23,2	216,1	Наманганская
Samarqand	35,0	36,7	15,9	259,6	Самаркандская
Surxondaryo	42,9	42,8	18,4	220,4	Сурхандарьинская
Sirdaryo	41,5	42,4	20,0	175,8	Сырдарьинская
Toshkent	33,1	34,2	16,1	230,1	Ташкентская
Farg'ona	42,4	42,5	23,7	227,7	Ферганская
Xorazm	43,8	48,9	24,7	190,5	Хорезмская

Davomi

Продолжение

	<i>Sabzavotlar</i> <i>Овощи</i>	<i>Poliz ekinlari</i> <i>Бахчевые культуры</i>	<i>Meva va rezavorlar</i> <i>Плоды и ягоды</i>	<i>Uzum</i> <i>Виноград</i>	
O'zbekiston Respublikasi	237,1	189,8	121,6	157,5	Республика Узбекистан
Qoraqalpog'iston Respublikasi	158,7	128,5	114,5	87,5	Республика Каракалпакстан
viloyatlar:					области:
Andijon	285,7	234,5	216,6	234,7	Андижанская
Buxoro	257,9	229,1	230,2	196,3	Бухарская
Jizzax	224,4	139,6	77,9	76,4	Джизакская
Qashqadaryo	209,8	229,4	94,3	119,7	Кашкадарьинская
Navoiy	236,4	262,5	152,8	149,3	Навоийская
Namangan	254,7	170,4	112,8	161,6	Наманганская
Samarqand	235,1	229,4	118,7	169,7	Самаркандская
Surxondaryo	254,7	303,1	98,1	108,8	Сурхандарьинская
Sirdaryo	241,2	218,3	73,3	92,1	Сырдарьинская
Toshkent	224,4	203,9	63,9	102,3	Ташкентская
Farg'ona	242,7	170,8	89,6	276,4	Ферганская
Xorazm	245,0	203,5	146,3	171,3	Хорезмская

2018 yilda asosiy turdagi chorvachilik mahsulotlari ishlab chiqarish
(ming tonna)

Производство основных видов продукции животноводства в 2018 году
(тыс. тонн)

	<i>Go'sht (tirik vaznda) Мясо (в живом весе)</i>	<i>Sut Молоко</i>	<i>Tuxum, mln. dona Яйца, млн. шт.</i>	
O'zbekiston Respublikasi	2 430,5	10 466,4	7 459,3	Республика Узбекистан
Qoraqalpog'iston Respublikasi	105,2	378,0	307,3	Республика Каракалпакстан
viloyatlar:				области:
Andijon	146,1	929,8	654,0	Андижанская
Buxoro	243,0	940,7	428,6	Бухарская
Jizzax	212,4	593,9	270,2	Джизакская
Qashqadaryo	289,3	1 131,2	586,1	Кашкадарьинская
Navoiy	157,3	454,0	308,1	Навийская
Namangan	143,8	678,3	552,6	Наманганская
Samarqand	294,6	1 241,8	1 426,5	Самаркандская
Surxondaryo	184,1	844,6	463,7	Сурхандарьинская
Sirdaryo	64,8	341,5	155,8	Сырдарьинская
Toshkent	264,4	898,3	1 347,6	Ташкентская
Farg'ona	167,6	1 022,0	498,7	Ферганская
Xorazm	157,9	1 012,3	460,1	Хорезмская

Chorva mollari va parrandalar bosh soni
(barcha toifadagi xo'jaliklarda; 1 yanvar holatiga; ming bosh)

Поголовье скота и птицы
(в хозяйствах всех категорий; на 1 января; тыс. голов)

	<i>Yirik shoxli qoramollar</i> <i>Крупный рогатый скот</i>		<i>shundan, sigirlar</i> <i>из них, коровы</i>		
	2018	2019	2018	2019	
O'zbekiston Respublikasi	12 471,0	12 814,1	4 336,5	4 626,0	Республика Узбекистан
Qoraqalpog'iston Respublikasi	1 058,0	1 095,3	302,9	316,9	Республика Каракалпакстан
viloyatlar:					области:
Andijon	1 012,2	1 038,2	340,0	358,7	Андижанская
Buxoro	1 197,2	1 209,0	383,8	393,8	Бухарская
Jizzax	880,4	893,7	236,7	251,1	Джизакская
Qashqadaryo	1 539,7	1 584,9	506,1	528,9	Кашкадарьинская
Navoiy	469,0	496,8	187,5	209,9	Навийская
Namangan	693,9	702,5	216,6	240,7	Наманганская
Samarqand	1 476,0	1 555,6	628,8	685,4	Самаркандская
Surxondaryo	946,1	962,1	332,2	378,3	Сурхандарьинская
Sirdaryo	413,2	458,3	133,0	163,3	Сырдарьинская
Toshkent	886,4	902,2	382,4	394,9	Ташкентская
Farg'ona	994,6	1 003,7	355,4	358,8	Ферганская
Xorazm	904,3	911,8	331,1	345,3	Хорезмская

Davomi

Продолжение

	<i>Qo'y va echkilar</i>		<i>Parrandalar</i>		
	<i>Овцы и козы</i>		<i>Птицы</i>		
	<i>2018</i>	<i>2019</i>	<i>2018</i>	<i>2019</i>	
O'zbekiston Respublikasi	20 640,9	21 580,5	74 870,1	86 374,8	Республика Узбекистан
Qoraqalpog'iston Respublikasi	1 031,8	1 089,7	3 871,4	4 310,8	Республика Каракалпакстан
viloyatlar:					области:
Andijon	1 365,1	1 434,9	7 116,7	7 478,9	Андижанская
Buxoro	2 068,2	2 115,9	4 029,4	4 695,1	Бухарская
Jizzax	2 006,9	2 118,3	2 956,1	3 285,8	Джизакская
Qashqadaryo	4 518,4	4 599,2	5 710,6	6 215,3	Кашкадарьинская
Navoiy	1 875,0	2 091,8	2 234,8	2 721,0	Навоийская
Namangan	716,0	765,1	4 934,7	5 708,7	Наманганская
Samarqand	2 282,8	2 397,1	11 159,0	12 755,1	Самаркандская
Surxondaryo	2 234,1	2 316,9	4 099,9	4 808,5	Сурхандарьинская
Sirdaryo	320,0	347,6	1 717,4	2 619,9	Сырдарьинская
Toshkent	975,4	1 024,4	16 024,2	18 229,5	Ташкентская
Farg'ona	831,8	851,4	6 077,0	7 988,7	Ферганская
Xorazm	415,4	428,2	4 938,9	5 557,5	Хорезмская

UY-JOY VA IJTIMOIIY-MADANIY QURILISHLAR
ЖИЛИЩНОЕ И СОЦИАЛЬНО-КУЛЬТУРНОЕ СТРОИТЕЛЬСТВО

Asosiy kapitalga kiritilgan investitsiyalar
 (amaldagi narxlarda; mlrd. so'm)

Инвестиции в основной капитал
 (в фактических ценах; млрд. сум)

	2017	2018	
O'zbekiston Respublikasi	72 155,2	124 231,3	Республика Узбекистан
Qoraqalpog'iston Respublikasi	2 822,0	6 757,8	Республика Каракалпакстан
viloyatlar:			области:
Andijon	2 986,0	4 711,9	Андижанская
Buxoro	11 613,4	9 610,9	Бухарская
Jizzax	1 788,2	3 606,3	Джизакская
Qashqadaryo	11 175,3	16 518,5	Кашкадарьинская
Navoiy	3 977,9	10 579,5	Навоийская
Namangan	3 586,7	8 158,1	Наманганская
Samarqand	4 384,2	7 061,4	Самаркандская
Surxondaryo	3 551,0	7 240,6	Сурхандарьинская
Sirdaryo	1 628,0	2 699,3	Сырдарьинская
Toshkent	5 938,4	11 226,9	Ташкентская
Farg'ona	2 954,5	5 539,1	Ферганская
Xorazm	2 175,9	3 013,8	Хорезмская
Toshkent sh.	13 573,7	26 435,7	г. Ташкент

Асосий капиталга киритилган хорижий инвестиция ва кредитлар
(амалдаги нархларда; млрд. со'м)

Иностранные инвестиции и кредиты в основной капитал
(в фактических ценах; млрд. сум)

	2017	2018	
O'zbekiston Respublikasi	17 146,5	30 154,8	Республика Узбекистан
Qoraqalpog'iston Respublikasi	283,6	1 598,7	Республика Каракалпакстан
viloyatlar:			области:
Andijon	215,9	695,4	Андижанская
Buxoro	8 250,4	4 231,0	Бухарская
Jizzax	193,6	315,3	Джизакская
Qashqadaryo	2 015,9	8 435,9	Кашкадарьинская
Navoiy	962,5	3 598,0	Навийская
Namangan	1 133,4	2 729,5	Наманганская
Samarqand	121,8	330,7	Самаркандская
Surxondaryo	409,4	1 547,6	Сурхандарьинская
Sirdaryo	75,6	258,4	Сырдарьинская
Toshkent	712,1	1 081,6	Ташкентская
Farg'ona	172,2	1 073,7	Ферганская
Xorazm	148,3	255,8	Хорезмская
Toshkent sh.	2 451,8	4 003,2	г. Ташкент

Uy-joylarni ishga tushirish
(umumiy maydoni ming kvadrat metr)

Ввод в действие жилых домов
(тыс. квадратных метров общей площади жилищ)

	Jami Всего		shu jumladan: в том числе в:				
			shahar joylarida городской местности		qishloq joylarda сельской местности		
	2017	2018	2017	2018	2017	2018	
O'zbekiston Respublikasi	11 456,4	13 398,6	3 623,2	5 038,9	7 833,2	8 359,7	Республика Узбекистан
Qoraqalpog'iston Respublikasi	702,0	869,0	402,1	522,2	299,9	346,8	Республика Каракалпакстан
viloyatlar:							области:
Andijon	805,2	1 077,0	209,0	388,7	596,2	688,3	Андижанская
Buxoro	814,1	1 258,7	146,6	317,6	667,5	941,1	Бухарская
Jizzax	552,5	635,8	212,5	250,3	340,0	385,5	Джизакская
Qashqadaryo	1 179,7	1 176,1	428,3	479,8	751,4	696,3	Кашкадарьинская
Navoiy	637,3	693,6	196,5	222,8	440,8	470,8	Навоийская
Namangan	1 079,2	1 194,7	295,3	399,5	783,9	795,2	Наманганская
Samarqand	986,1	1 098,5	59,1	112,2	927,0	986,3	Самаркандская
Surxondaryo	1 013,8	1 133,1	269,8	311,1	744,0	822,0	Сурхандарьинская
Sirdaryo	170,8	148,9	41,7	86,6	129,1	62,3	Сырдарьинская
Toshkent	1 027,8	1 152,2	228,2	361,8	799,6	790,4	Ташкентская
Farg'ona	793,0	1 149,1	160,7	353,4	632,3	795,7	Ферганская
Xorazm	880,5	762,8	159,0	183,8	721,5	579,0	Хорезмская
Toshkent sh.	814,4	1 049,1	814,4	1 049,1	-	-	г. Ташкент

Uy-joylarni ishga tushirish

(1 000 aholiga nisbatan; umumiy maydoni kvadrat metr)

Ввод в действие жилых домов

(на 1 000 населения; квадратных метров общей площади)

	2017	2018	
O'zbekiston Respublikasi	353,7	406,6	Республика Узбекистан
Qoraqalpog'iston Respublikasi	383,6	468,2	Республика Каракалпакстан
viloyatlar:			области:
Andijon	269,6	354,4	Андижанская
Buxoro	438,4	668,6	Бухарская
Jizzax	420,8	474,9	Джизакская
Qashqadaryo	378,3	369,8	Кашкадарьинская
Navoiy	670,6	715,9	Навоийская
Namangan	403,3	438,2	Наманганская
Samarqand	267,5	292,2	Самаркандская
Surxondaryo	407,4	445,7	Сурхандарьинская
Sirdaryo	211,0	180,9	Сырдарьинская
Toshkent	361,2	400,1	Ташкентская
Farg'ona	220,7	314,7	Ферганская
Xorazm	491,7	419,1	Хорезмская
Toshkent sh.	333,2	421,8	г. Ташкент

Qurilgan kvartiralar soni
(ming)Число построенных квартир
(тыс.)

	2017	2018	
O'zbekiston Respublikasi	94,6	107,7	Республика Узбекистан
Qoraqalpog'iston Respublikasi	5,5	6,8	Республика Каракалпакстан
viloyatlar:			области:
Andijon	7,1	9,0	Андижанская
Buxoro	6,8	9,0	Бухарская
Jizzax	4,4	5,3	Джизакская
Qashqadaryo	8,3	8,4	Кашкадарьинская
Navoiy	3,9	3,9	Навоийская
Namangan	10,2	9,9	Наманганская
Samarqand	7,0	9,1	Самаркандская
Surxondaryo	8,4	9,0	Сурхандарьинская
Sirdaryo	1,9	1,8	Сырдарьинская
Toshkent	8,6	9,9	Ташкентская
Farg'ona	9,3	10,5	Ферганская
Xorazm	5,4	4,9	Хорезмская
Toshkent sh.	7,8	10,1	г. Ташкент

2018 yilda maktabgacha ta'lim muassasalarining ishga tushirilishi

Ввод в действие учреждений дошкольного образования в 2018 году

	<i>Ming o'рни</i> <i>Тысяч мест</i>	
O'zbekiston Respublikasi	28,2	Республика Узбекистан
Qoraqalpog'iston Respublikasi	2,7	Республика Каракалпакстан
viloyatlar:		области:
Andijon	4,7	Андижанская
Buxoro	2,7	Бухарская
Jizzax	0,7	Джизакская
Qashqadaryo	0,9	Кашкадарьинская
Navoiy	1,2	Навийская
Namangan	3,1	Наманганская
Samarqand	4,2	Самаркандская
Surxondaryo	0,9	Сурхандарьинская
Sirdaryo	0,1	Сырдарьинская
Toshkent	0,4	Ташкентская
Farg'ona	4,4	Ферганская
Xorazm	2,0	Хорезмская
Toshkent sh.	0,2	г. Ташкент

2018 yilda umumta'lim maktablarining ishga tushirilishi
Ввод в действие общеобразовательных школ в 2018 году

	<i>Maktablar soni, birlik</i> <i>Количество школ, единиц</i>	<i>Ming o'quvchi o'rni</i> <i>Тысяч ученических мест</i>	
O'zbekiston Respublikasi	291	80,4	Республика Узбекистан
Qoraqalpog'iston Respublikasi	14	4,3	Республика Каракалпакстан
viloyatlar:			области:
Andijon	22	9,2	Андижанская
Buxoro	17	7,2	Бухарская
Jizzax	18	2,7	Джизакская
Qashqadaryo	38	10,4	Кашкадарьинская
Navoiy	15	3,7	Навоийская
Namangan	11	3,0	Наманганская
Samarqand	35	10,0	Самаркандская
Surxondaryo	40	5,6	Сурхандарьинская
Sirdaryo	26	1,1	Сырдарьинская
Toshkent	19	4,8	Ташкентская
Farg'ona	15	5,4	Ферганская
Xorazm	15	6,8	Хорезмская
Toshkent sh.	6	6,2	г. Ташкент

2018 yilda bolalar musiqa va san'at maktablarini ishga tushirish
Ввод в действие детских школ музыки и искусства в 2018 году

	<i>Birlik</i> <i>Единицу</i>	
O'zbekiston Respublikasi	2	Республика Узбекистан
Qoraqalpog'iston Respublikasi	-	Республика Каракалпакстан
viloyatlar:		области:
Andijon	-	Андижанская
Buxoro	-	Бухарская
Jizzax	-	Джизакская
Qashqadaryo	-	Кашкадарьинская
Navoiy	-	Навийская
Namangan	1	Наманганская
Samarqand	-	Самаркандская
Surxondaryo	-	Сурхандарьинская
Sirdaryo	-	Сырдарьинская
Toshkent	-	Ташкентская
Farg'ona	-	Ферганская
Xorazm	1	Хорезмская
Toshkent sh.	-	г. Ташкент

**2018 yilda shifoxona va ambulatoriya-poliklinika
muassasalarining ishga tushirilishi**

**Ввод в действие больниц
и амбулаторно-поликлинических учреждений в 2018 году**

	<i>Shifoxona, koyka</i>	<i>Ambulatoriya-poliklinika muassasalari (qishloq vrachlik punktlarini qo'shgan holda), bir smenada qatnov</i>	
	<i>Больниц, коек</i>	<i>Амбулаторно-поликлинических учреждений (включая сельские врачебные пункты), посещений в смену</i>	
O'zbekiston Respublikasi	6 123	20 010	Республика Узбекистан
Qoraqalpog'iston Respublikasi	75	1 400	Республика Каракалпакстан
viloyatlar:			области:
Andijon	830	1 345	Андижанская
Buxoro	754	1 375	Бухарская
Jizzax	-	900	Джизакская
Qashqadaryo	395	3 050	Кашкадарьинская
Navoiy	280	725	Навоийская
Namangan	400	1 700	Наманганская
Samarqand	967	1 435	Самаркандская
Surxondaryo	895	438	Сурхандарьинская
Sirdaryo	350	1 580	Сырдарьинская
Toshkent	490	2 275	Ташкентская
Farg'ona	365	1 800	Ферганская
Xorazm	240	925	Хорезмская
Toshkent sh.	82	1 062	г. Ташкент

Suv quvurlari va gaz tarmoqlarini ishga tushirish
(km)

Ввод в действие водопроводных и газовых сетей
(км)

	<i>Suv tarmoqlari</i>		<i>Gaz tarmoqlari</i>		
	<i>Водопроводные сети</i>		<i>Газовые сети</i>		
	2017	2018	2017	2018	
O'zbekiston Respublikasi	2 471,4	3 835,6	305,2	174,4	Республика Узбекистан
Qoraqalpog'iston Respublikasi	148,3	362,2	64,0	3,0	Республика Каракалпакстан
viloyatlar:					области:
Andijon	141,0	461,3	33,6	1,5	Андижанская
Buxoro	79,6	1 245,5	11,5	6,8	Бухарская
Jizzax	317,9	284,1	42,6	36,4	Джизакская
Qashqadaryo	104,4	8,0	23,4	5,1	Кашкадарьинская
Navoiy	56,3	68,7	-	-	Навоийская
Namangan	272,9	320,9	6,6	-	Наманганская
Samarqand	340,4	209,3	67,9	20,8	Самаркандская
Surxondaryo	235,6	28,5	-	-	Сурхандарьинская
Sirdaryo	67,7	59,3	0,9	-	Сырдарьинская
Toshkent	161,7	40,1	0,3	34,1	Ташкентская
Farg'ona	279,7	462,9	32,4	63,9	Ферганская
Xorazm	262,4	254,7	21,1	2,1	Хорезмская
Toshkent sh.	3,5	30,1	0,9	0,7	г. Ташкент

TRANSPORT VA ALOQA
ТРАНСПОРТ И СВЯЗЬ

Umumfoydalanadigan temir yo'llarining foydalaniladigan uzunligi
(yil oxiriga, km)

Эксплуатационная длина железнодорожных путей
общего пользования
(на конец года, км)

	2017	2018	
O'zbekiston Respublikasi	4 641,9	4 718,1	Республика Узбекистан
Qoraqalpog'iston Respublikasi	921,0	928,4	Республика Каракалпакстан
viloyatlar:			области:
Andijon	155,8	155,8	Андижанская
Buxoro	493,5	499,4	Бухарская
Jizzax	274,1	274,1	Джизакская
Qashqadaryo	492,7	492,7	Кашкадарьинская
Navoiy	469,3	469,3	Навийская
Namangan	228,1	226,7	Наманганская
Samarqand	282,9	282,9	Самаркандская
Surxondaryo	368,7	408,7	Сурхандарьинская
Sirdaryo	161,5	160,9	Сырдарьинская
Toshkent	391,0	391,0	Ташкентская
Farg'ona	228,6	228,6	Ферганская
Xorazm	174,7	199,6	Хорезмская

Umumfoydalanadigan qattiq qoplamali avtomobil yo'llari uzunligi
(yil oxiriga, km)

Протяженность автомобильных дорог общего пользования
с твердым покрытием
(на конец года, км)

	2017	2018	
O'zbekiston Respublikasi	42 046	42 052	Республика Узбекистан
Qoraqalpog'iston Respublikasi	4 187	4 187	Республика Каракалпакстан
viloyatlar:			области:
Andijon	2 457	2 457	Андижанская
Buxoro	3 969	3 969	Бухарская
Jizzax	2 540	2 540	Джизакская
Qashqadaryo	3 396	3 402	Кашкадарьинская
Navoiy	3 841	3 841	Навоийская
Namangan	3 168	3 168	Наманганская
Samarqand	4 084	4 084	Самаркандская
Surxondaryo	2 827	2 827	Сурхандарьинская
Sirdaryo	1 447	1 447	Сырдарьинская
Toshkent	3 964	3 964	Ташкентская
Farg'ona	4 001	4 001	Ферганская
Xorazm	2 165	2 165	Хорезмская

Umumfoydalanadigan temir yo'l transporti orqali jo'natilgan yuklar
(ming tonna)

Отправка грузов железнодорожным транспортом общего пользования
(тыс. тонн)

	2017	2018	
O'zbekiston Respublikasi	67 931,1	68 420,8	Республика Узбекистан
Qoraqalpog'iston Respublikasi	2 610,6	2 531,5	Республика Каракалпакстан
viloyatlar:			области:
Andijon	365,0	456,6	Андижанская
Buxoro	8 138,3	8 516,4	Бухарская
Jizzax	5 562,4	5 781,1	Джизакская
Qashqadaryo	5 578,9	5 594,2	Кашкадарьинская
Navoiy	13 671,9	14 065,0	Навоийская
Namangan	311,6	298,5	Наманганская
Samarqand	2 503,9	2 070,2	Самаркандская
Surxondaryo	2 342,1	2 383,0	Сурхандарьинская
Sirdaryo	412,4	624,1	Сырдарьинская
Toshkent	19 594,0	19 395,9	Ташкентская
Farg'ona	6 510,1	6 473,6	Ферганская
Xorazm	329,9	230,7	Хорезмская

Avtomobil transportida yuklarni tashish
(mln. tonna)

Перевозки грузов автомобильным транспортом
(млн. тонн)

	2017	2018	
O'zbekiston Respublikasi	1 013,1	1 102,2	Республика Узбекистан
Qoraqalpog'iston Respublikasi	23,8	26,4	Республика Каракалпакстан
viloyatlar:			области:
Andijon	40,2	40,8	Андижанская
Buxoro	67,0	73,6	Бухарская
Jizzax	30,6	34,3	Джизакская
Qashqadaryo	40,3	41,5	Кашкадарьинская
Navoiy	312,2	318,1	Навоийская
Namangan	20,2	27,3	Наманганская
Samarqand	43,4	47,5	Самаркандская
Surxondaryo	58,9	61,1	Сурхандарьинская
Sirdaryo	13,6	15,2	Сырдарьинская
Toshkent	128,7	169,4	Ташкентская
Farg'ona	63,4	64,2	Ферганская
Xorazm	34,5	36,7	Хорезмская
Toshkent sh.	136,3	146,1	г. Ташкент

Avtomobil transportining yuk aylanmasi
(mln. tonno-kilometr)

Грузооборот автомобильного транспорта
(млн. тонно-километров)

	2017	2018	
O'zbekiston Respublikasi	13 607,7	14 640,8	Республика Узбекистан
Qoraqalpog'iston Respublikasi	565,1	583,0	Республика Каракалпакстан
viloyatlar:			области:
Andijon	739,2	845,4	Андижанская
Buxoro	1 758,4	1 744,5	Бухарская
Jizzax	773,9	816,7	Джизакская
Qashqadaryo	1 083,6	1 164,6	Кашкадарьинская
Navoiy	1 517,2	1 589,5	Навоийская
Namangan	375,8	492,9	Наманганская
Samarqand	1 005,5	1 056,1	Самаркандская
Surxondaryo	757,2	910,8	Сурхандарьинская
Sirdaryo	221,7	235,0	Сырдарьинская
Toshkent	1 339,3	1 344,1	Ташкентская
Farg'ona	1 251,8	1 324,0	Ферганская
Xorazm	620,9	703,6	Хорезмская
Toshkent sh.	1 598,1	1 830,6	г. Ташкент

Umumfoydalanadigan temir yo'l transportida yo'lovchi tashish
(ming kishi)

**Отправка пассажиров железнодорожным транспортом
общего пользования**
(тыс. человек)

	2017	2018	
O'zbekiston Respublikasi	21 048,9	22 115,3	Республика Узбекистан
Qoraqalpog'iston Respublikasi	600,5	550,4	Республика Каракалпакстан
viloyatlar:			области:
Andijon	316,7	361,8	Андижанская
Buxoro	413,8	451,3	Бухарская
Jizzax	36,7	40,4	Джизакская
Qashqadaryo	351,7	285,0	Кашкадарьинская
Navoiy	292,7	287,9	Навийская
Namangan	174,1	168,7	Наманганская
Samarqand	342,6	397,5	Самаркандская
Surxondaryo	846,9	816,4	Сурхандарьинская
Sirdaryo	5 837,2	6 208,6	Сырдарьинская
Toshkent	10 930,8	11 576,9	Ташкентская
Farg'ona	555,1	604,8	Ферганская
Xorazm	350,1	365,6	Хорезмская

Avtomobil transportida yo'lovchi tashish
(mln. kishi)

Перевозка пассажиров автомобильным транспортом
(млн. человек)

	2017	2018	
O'zbekiston Respublikasi	5 591,3	5 852,8	Республика Узбекистан
Qoraqalpog'iston Respublikasi	125,5	132,7	Республика Каракалпакстан
viloyatlar:			области:
Andijon	669,1	703,9	Андижанская
Buxoro	282,9	304,2	Бухарская
Jizzax	83,6	86,2	Джизакская
Qashqadaryo	261,9	273,1	Кашкадарьинская
Navoiy	141,3	149,6	Навоийская
Namangan	440,5	453,9	Наманганская
Samarqand	447,5	470,8	Самаркандская
Surxondaryo	248,0	257,5	Сурхандарьинская
Sirdaryo	77,0	79,0	Сырдарьинская
Toshkent	661,3	670,1	Ташкентская
Farg'ona	630,2	640,8	Ферганская
Xorazm	371,1	381,0	Хорезмская
Toshkent sh.	1 151,4	1 250,0	г. Ташкент

Avtomobil transportining yo'lovchi aylanmasi
(mln. yo'lovchi-kilometr)

Пассажиروоборот автомобильного транспорта
(млн. пассажиро-километров)

	2017	2018	
O'zbekiston Respublikasi	117 649,6	121 599,5	Республика Узбекистан
Qoraqalpog'iston Respublikasi	3 640,7	3 748,3	Республика Каракалпакстан
viloyatlar:			области:
Andijon	11 613,0	12 143,9	Андижанская
Buxoro	9 596,5	10 100,9	Бухарская
Jizzax	2 265,6	2 328,3	Джизакская
Qashqadaryo	8 672,6	8 998,9	Кашкадарьинская
Navoiy	3 944,8	4 011,6	Навоийская
Namangan	8 407,8	8 610,3	Наманганская
Samarqand	13 886,8	14 514,1	Самаркандская
Surxondaryo	5 663,0	5 882,1	Сурхандарьинская
Sirdaryo	2 239,4	2 286,6	Сырдарьинская
Toshkent	16 724,1	17 011,6	Ташкентская
Farg'ona	13 617,9	13 911,5	Ферганская
Xorazm	7 122,1	7 319,4	Хорезмская
Toshkent sh.	10 255,3	10 732,0	г. Ташкент

Aloqa xizmatlari
(amaldagi narxlarda; mlrd. so'm)

Услуги связи
(в фактических ценах; млрд. сум)

	2017	2018	
O'zbekiston Respublikasi ¹⁾	7 168,1	8 648,6	Республика Узбекистан ¹⁾
Qoraqalpog'iston Respublikasi	298,1	304,3	Республика Каракалпакстан
viloyatlar:			области:
Andijon	425,6	466,3	Андижанская
Buxoro	317,6	352,1	Бухарская
Jizzax	182,2	196,2	Джизакская
Qashqadaryo	372,8	410,8	Кашкадарьинская
Navoiy	194,5	214,5	Навоийская
Namangan	385,1	413,8	Наманганская
Samarqand	549,3	611,5	Самаркандская
Surxondaryo	281,9	302,1	Сурхандарьинская
Sirdaryo	139,6	136,3	Сырдарьинская
Toshkent	177,0	207,0	Ташкентская
Farg'ona	532,9	595,4	Ферганская
Xorazm	260,4	274,8	Хорезмская
Toshkent sh.	3 015,5	4 114,0	г. Ташкент

¹⁾ Xududlar bo'yicha taqsimlanmagan ma'lumotlarni qo'shgan holda / Включая нераспределенные данные по регионам

Aholiga ko'rsatilgan aloqa xizmatlari
(amaldagi narxlarda; mlrd. so'm)

Услуги связи, оказанные населению
(в фактических ценах; млрд. сум)

	2017	2018	
O'zbekiston Respublikasi ¹⁾	5 104,7	5 990,9	Республика Узбекистан ¹⁾
Qoraqalpog'iston Respublikasi	244,8	262,8	Республика Каракалпакстан
viloyatlar:			области:
Andijon	364,2	407,6	Андижанская
Buxoro	261,1	293,9	Бухарская
Jizzax	152,7	170,7	Джизакская
Qashqadaryo	307,2	350,5	Кашкадарьинская
Navoiy	157,9	175,3	Навоийская
Namangan	325,0	354,3	Наманганская
Samarqand	475,4	543,7	Самаркандская
Surxondaryo	234,1	254,8	Сурхандарьинская
Sirdaryo	116,3	117,2	Сырдарьинская
Toshkent	137,6	163,8	Ташкентская
Farg'ona	446,5	511,9	Ферганская
Xorazm	220,4	240,7	Хорезмская
Toshkent sh.	1 661,4	2 143,5	г. Ташкент

¹⁾ Xududlar bo'yicha taqsimlanmagan ma'lumotlarni qo'shgan holda / Включая нераспределенные данные по регионам

Jon boshiga to'g'ri keladigan aholiga ko'rsatilgan aloqa xizmatlari
(amaldagi narxlarda, ming so'm)

Услуги связи, оказанные населению, в расчете на одного жителя
(в фактических ценах; тыс. сум)

	2017	2018	
O'zbekiston Respublikasi	157,6	181,8	Республика Узбекистан
Qoraqalpog'iston Respublikasi	133,8	141,6	Республика Каракалпакстан
viloyatlar:			области:
Andijon	121,9	134,1	Андижанская
Buxoro	140,6	156,1	Бухарская
Jizzax	116,3	127,5	Джизакская
Qashqadaryo	98,5	110,2	Кашкадарьинская
Navoiy	166,1	180,9	Навоийская
Namangan	121,4	130,0	Наманганская
Samarqand	129,0	144,6	Самаркандская
Surxondaryo	94,1	100,3	Сурхандарьинская
Sirdaryo	143,7	142,4	Сырдарьинская
Toshkent	48,4	56,9	Ташкентская
Farg'ona	124,3	140,2	Ферганская
Xorazm	123,1	132,3	Хорезмская
Toshkent sh.	679,7	861,7	г. Ташкент

**Umumfoydalanadigan telefon tarmoqlarining
uy telefon apparatlari soni (taksofonlarsiz)
(ming dona)**

**Число квартирных телефонных аппаратов (без таксофонов)
телефонной сети общего пользования
(тыс. штук)**

	2017	2018	
O'zbekiston Respublikasi	1 217,2	1 221,0	Республика Узбекистан
Qoraqalpog'iston Respublikasi	67,2	66,4	Республика Каракалпакстан
viloyatlar:			области:
Andijon	48,0	48,6	Андижанская
Buxoro	83,3	80,0	Бухарская
Jizzax	22,4	23,9	Джизакская
Qashqadaryo	46,6	48,5	Кашкадарьинская
Navoiy	57,2	56,2	Навоийская
Namangan	66,7	67,4	Наманганская
Samarqand	83,9	88,1	Самаркандская
Surxondaryo	24,9	25,5	Сурхандарьинская
Sirdaryo	19,7	20,1	Сырдарьинская
Toshkent	93,6	96,8	Ташкентская
Farg'ona	60,7	62,3	Ферганская
Xorazm	58,7	59,5	Хорезмская
Toshkent sh.	484,4	477,7	г. Ташкент

2018 yilda xalqaro va shaharlararo telefon aloqasi xizmati
(mln. birlik)

Услуги междугородной и международной телефонной
связи в 2018 году
(млн. единиц)

	<i>Xalqaro va shaharlararo telefon so'zlashuvlari taqdim qilindi</i> <i>Предоставлено междугородных и международных разговоров</i>	<i>ulardan xalqaro so'zlashuvlar</i> <i>из них международных разговоров</i>	
O'zbekiston Respublikasi	7 166,5	78,3	Республика Узбекистан
Qoraqalpog'iston Respublikasi	335,4	2,8	Республика Каракалпақстан
viloyatlar:			области:
Andijon	513,5	5,5	Андижанская
Buxoro	358,7	3,8	Бухарская
Jizzax	255,8	0,8	Джизакская
Qashqadaryo	717,9	4,1	Кашкадарьинская
Navoiy	232,3	1,0	Навийская
Namangan	411,5	2,6	Наманганская
Samarqand	573,3	4,5	Самаркандская
Surxondaryo	507,0	3,8	Сурхандарьинская
Sirdaryo	248,2	1,1	Сырдарьинская
Toshkent	118,9	0,9	Ташкентская
Farg'ona	659,6	6,7	Ферганская
Xorazm	363,7	3,0	Хорезмская
Toshkent sh.	1 870,8	37,8	г. Ташкент

SAVDO VA XIZMATLAR

ТОРГОВЛЯ И УСЛУГИ

2018 yilda chakana savdo tovar aylanmasi
(ovqatlanish korxonalari aylanmasini qo'shgan holda, mlrd. so'm)

Товарооборот розничной торговли в 2018 году
(включая оборот предприятий питания, млрд. сум)

	Jami Всего	shu jumladan: в том числе в:		
		shaharlarda городской местности	qishloq joylarda сельской местности	
O'zbekiston Respublikasi	133 195,2	107 506,2	25 689,0	Республика Узбекистан
Qoraqalpog'iston Respublikasi	4 496,84	3 511,80	985,04	Республика Каракалпакстан
viloyatlar:				области:
Andijon	10 367,95	9 412,14	955,81	Андижанская
Buxoro	8 375,05	6 133,42	2 241,63	Бухарская
Jizzax	4 373,40	3 403,77	969,62	Джизакская
Qashqadaryo	8 818,47	8 140,11	678,36	Кашкадарьинская
Navoiy	5 436,28	3 753,50	1 682,78	Навоийская
Namangan	7 829,03	5 465,50	2 363,53	Наманганская
Samarqand	11 123,10	6 605,53	4 517,56	Самаркандская
Surxondaryo	8 846,25	6 047,13	2 799,12	Сурхандарьинская
Sirdaryo	2 295,55	1 609,68	685,87	Сырдарьинская
Toshkent	14 100,98	8 694,24	5 406,74	Ташкентская
Farg'ona	11 277,56	10 542,84	734,72	Ферганская
Xorazm	5 269,17	3 799,66	1 469,51	Хорезмская
Toshkent sh.	30 585,54	30 386,81	198,73	г. Ташкент

2018 yilda aholi jon boshiga chakana savdo tovar aylanmasi
(ovqatlanish korxonalarini aylanmasini qo'shgan holda, ming so'm)

Товарооборот розничной торговли на душу населения в 2018 году
(включая оборот предприятий питания, тыс. сум)

	<i>Jami mahsulotlar</i> Все товары	<i>shu jumladan:</i>		
		<i>v tom chisle:</i>		
		<i>oziq-ovqat mahsulotlari</i> продовольственные	<i>nooziq-ovqat mahsulotlari</i> непродовольственные	
O'zbekiston Respublikasi	4 041,7	1 730,3	2 311,4	Республика Узбекистан
Qoraqalpog'iston Respublikasi	2 422,9	1 304,1	1 118,8	Республика Каракалпакстан
viloyatlar:				области:
Andijon	3 411,4	1 392,2	2 019,2	Андижанская
Buxoro	4 443,5	1 569,3	2 874,1	Бухарская
Jizzax	3 267,1	1 515,7	1 751,4	Джизакская
Qashqadaryo	2 772,3	1 230,5	1 541,8	Кашкадарьинская
Navoiy	5 626,5	2 225,4	3 401,0	Навийская
Namangan	2 871,9	1 163,4	1 708,5	Наманганская
Samarqand	2 958,7	1 488,9	1 469,8	Самаркандская
Surxondaryo	3 480,3	1 396,7	2 083,6	Сурхандарьинская
Sirdaryo	2 789,9	1 128,3	1 661,6	Сырдарьинская
Toshkent	4 896,3	2 008,2	2 888,1	Ташкентская
Farg'ona	3 088,3	1 372,8	1 715,5	Ферганская
Xorazm	2 894,8	1 143,1	1 751,7	Хорезмская
Toshkent sh.	12 294,2	5 303,2	6 991,0	г. Ташкент

**2018 yilda mulkchilik shakllari bo'yicha chakana savdo
tovar aylanmasi tarkibi**
(hududning umumiy chakana savdo tovar aylanmasi
hajmiga nisbatan foizda)

**Структура товарооборота розничной торговли
по формам собственности в 2018 году**
(в процентах от общего объема товарооборота,
розничной торговли по регионам)

	Jami Всего	shu jumladan mulkchilik shakllari bo'yicha в том числе по формам собственности		
		davlat государственная	nodavlat негосударственная	
O'zbekiston Respublikasi	100,0	0,18	99,82	Республика Узбекистан
Qoraqalpog'iston Respublikasi	100,0	0,04	99,96	Республика Каракалпакстан
viloyatlar:				области:
Andijon	100,0	-	100,0	Андижанская
Buxoro	100,0	0,01	99,99	Бухарская
Jizzax	100,0	0,1	99,9	Джизакская
Qashqadaryo	100,0	0,03	99,97	Кашкадарьинская
Navoiy	100,0	0,29	99,71	Навоийская
Namangan	100,0	0,05	99,95	Наманганская
Samarqand	100,0	0,03	99,97	Самаркандская
Surxondaryo	100,0	0,02	99,98	Сурхандарьинская
Sirdaryo	100,0	-	100,0	Сырдарьинская
Toshkent	100,0	0,04	99,96	Ташкентская
Farg'ona	100,0	0,01	99,99	Ферганская
Xorazm	100,0	0,03	99,97	Хорезмская
Toshkent sh.	100,0	0,64	99,36	г. Ташкент

**Chakana savdo tovar aylanmasi hajmida savdo tashkilotlarining
fizik indeksi hajmi**
(O'tgan yilga nisbatan foizda; taqqoslama narxlarda)

**Индексы физического объема розничного товарооборота
организаций торговли**
(в процентах к предыдущему году; в сопоставимых ценах)

	<i>Chakana savdo tovar aylanmasi</i> <i>Розничный товароборот</i>		
	<i>2017</i>	<i>2018</i>	
O'zbekiston Respublikasi	101,9	106,5	Республика Узбекистан
Qoraqalpog'iston Respublikasi	101,8	107,2	Республика Каракалпакстан
viloyatlar:			области:
Andijon	101,8	106,5	Андижанская
Buxoro	100,3	108,2	Бухарская
Jizzax	100,2	107,9	Джизакская
Qashqadaryo	100,1	103,2	Кашкадарьинская
Navoiy	100,2	105,9	Навийская
Namangan	102,9	104,6	Наманганская
Samarqand	100,7	105,0	Самаркандская
Surxondaryo	100,3	103,8	Сурхандарьинская
Sirdaryo	101,0	104,5	Сырдарьинская
Toshkent	103,0	106,6	Ташкентская
Farg'ona	101,0	105,9	Ферганская
Xorazm	100,7	110,7	Хорезмская
Toshkent sh.	104,4	108,5	г. Ташкент

Davomi

Продолжение

	<i>Oziq-ovqat tovarlari</i> <i>Продовольственные</i> <i>товары</i>		<i>Nooziq-ovqat tovarlari</i> <i>Непродовольственные</i> <i>товары</i>		
	2017	2018	2017	2018	
O'zbekiston Respublikasi	96,6	99,2	107,0	112,8	Республика Узбекистан
Qoraqalpog'iston Respublikasi	103,4	101,0	99,7	115,5	Республика Каракалпакстан
viloyatlar:					области:
Andijon	94,0	103,6	108,3	108,7	Андижанская
Buxoro	94,5	103,8	104,1	110,7	Бухарская
Jizzax	80,6	99,2	133,3	116,9	Джизакская
Qashqadaryo	94,3	108,9	104,8	99,1	Кашкадарьинская
Navoiy	80,0	100,0	122,6	110,2	Навоийская
Namangan	99,2	101,3	105,8	107,0	Наманганская
Samarqand	85,6	108,0	121,1	102,2	Самаркандская
Surxondaryo	78,7	99,4	125,1	106,9	Сурхандарьинская
Sirdaryo	99,1	99,6	102,4	108,1	Сырдарьинская
Toshkent	91,9	89,1	116,7	123,6	Ташкентская
Farg'ona	101,6	100,6	100,5	110,4	Ферганская
Xorazm	104,1	97,3	98,0	121,6	Хорезмская
Toshkent sh.	115,1	94,6	95,7	122,2	г. Ташкент

Ovqatlanish korxonalarining tovar aylanmasi
(mlrd. so'm)Товарооборот предприятий питания
(млрд. сум)

	2017	2018	
O'zbekiston Respublikasi	3 102,0	3 642,6	Республика Узбекистан
Qoraqalpog'iston Respublikasi	103,0	127,7	Республика Каракалпакстан
viloyatlar:			области:
Andijon	109,5	119,5	Андижанская
Buxoro	204,0	253,3	Бухарская
Jizzax	72,1	88,3	Джизакская
Qashqadaryo	169,6	172,4	Кашкадарьинская
Navoiy	125,3	135,4	Навийская
Namangan	80,3	102,6	Наманганская
Samarqand	178,3	240,5	Самаркандская
Surxondaryo	149,6	172,8	Сурхандарьинская
Sirdaryo	39,6	43,8	Сырдарьинская
Toshkent	348,4	383,3	Ташкентская
Farg'ona	208,0	222,7	Ферганская
Xorazm	68,8	74,2	Хорезмская
Toshkent sh.	1 245,5	1 506,0	г. Ташкент

2018 yilda chakana savdo korxonalari soni
(yil oxiriga; birlikda)

Число предприятий розничной торговли в 2018 году
(на конец года; единиц)

	<i>Savdo ob'ektlari</i> ¹⁾ <i>Торговые объекты</i> ¹⁾	<i>10 000 aholiga savdo ob'ektlari</i> <i>Торговые объекты, на 10 000 населения</i>	
O'zbekiston Respublikasi	132 929	37	Республика Узбекистан
Qoraqalpog'iston Respublikasi	8 873	44	Республика Каракалпакстан
viloyatlar:			области:
Andijon	9 363	28	Андижанская
Buxoro	9 393	49	Бухарская
Jizzax	4 114	31	Джизакская
Qashqadaryo	7 121	22	Кашкадарьинская
Navoiy	4 874	50	Навоийская
Namangan	5 849	20	Наманганская
Samarqand	13 308	33	Самаркандская
Surxondaryo	7 038	26	Сурхандарьинская
Sirdaryo	3 438	40	Сырдарьинская
Toshkent	18 243	40	Ташкентская
Farg'ona	9 363	25	Ферганская
Xorazm	8 122	35	Хорезмская
Toshkent sh.	23 830	95	г. Ташкент

¹⁾ *Savdo palatkalari qo'shgan holda / Включая торговые палатки*

2019 yil 1 yanvar holatiga mulkchilik shakllari bo'yicha do'konlar soni
(birlik)

Число магазинов по формам собственности на 1 января 2019 года
(единиц)

	Jami Всего	shu jumladan mulkchilik shakllari bo'yicha в том числе по формам собственности		
		davlat государственная	nodavlat негосударственная	
O'zbekiston Respublikasi	132 929	109	132 820	Республика Узбекистан
Qoraqalpog'iston Respublikasi	8 873	7	8 866	Республика Каракалпакстан
viloyatlar:				области:
Andijon	9 363	1	9 362	Андижанская
Buxoro	9 393	6	9 387	Бухарская
Jizzax	4 114	9	4 105	Джизакская
Qashqadaryo	7 121	15	7 106	Кашкадарьинская
Navoiy	4 874	4	4 870	Навоийская
Namangan	5 849	7	5 842	Наманганская
Samarqand	13 308	15	13 293	Самаркандская
Surxondaryo	7 038	7	7 031	Сурхандарьинская
Sirdaryo	3 438	-	3 438	Сырдарьинская
Toshkent	18 243	14	18 229	Ташкентская
Farg'ona	9 363	1	9 362	Ферганская
Xorazm	8 122	3	8 119	Хорезмская
Toshkent sh.	23 830	20	23 810	г. Ташкент

Ulgurji savdo aylanmasi

Оборот оптовой торговли

	Ulgurji savdo tashkilotlari soni, birlikda Число организаций оптовой торговли, единиц	Mrd. so'm Млрд. сум		2018 yil 2017 yilga nisbatan foizda 2018г. в процентах к 2017г.	
		2017	2018		
O'zbekiston Respublikasi	15 271	42 185,9	63 528,5	126,8	Республика Узбекистан
Qoraqalpog'iston Respublikasi	562	905,7	1 336,5	124,1	Республика Каракалпакстан
viloyatlar:					области:
Andijon	752	1 274,5	2 327,1	152,4	Андижанская
Buxoro	981	1 646,6	1 948,4	100,5	Бухарская
Jizzax	496	762,6	1 663,9	185,4	Джизакская
Qashqadaryo	752	1 943,1	2 544,1	110,2	Кашкадарьинская
Navoiy	485	717,5	1 895,3	223,7	Навоийская
Namangan	621	1 602,5	1 761,8	93,1	Наманганская
Samarqand	950	3 259,5	4 380,6	113,9	Самаркандская
Surxondaryo	901	1 573,0	2 070,2	110,4	Сурхандарьинская
Sirdaryo	428	925,9	1 281,3	115,7	Сырдарьинская
Toshkent	1 160	4 553,3	6 439,6	119,2	Ташкентская
Farg'ona	1 092	2 511,5	4 173,3	140,7	Ферганская
Xorazm	864	894,8	1 595,5	147,9	Хорезмская
Toshkent sh.	5 227	19 615,3	30 110,9	128,6	г. Ташкент

Ko'rsatilgan xizmatlarning turlari bo'yicha hajmi

Объем оказанных услуг по видам

	<i>Xizmatlar – jami</i> ¹⁾				
	<i>Услуги – всего</i> ¹⁾				
	2017		2018		
	<i>jami,</i> <i>mlrd. so'm</i> <i>всего,</i> <i>млрд. сум</i>	<i>o'sish sur'ati,</i> <i>foizda</i> <i>темп</i> <i>роста, в %</i>	<i>jami,</i> <i>mlrd. so'm</i> <i>всего,</i> <i>млрд. сум</i>	<i>o'sish sur'ati,</i> <i>foizda</i> <i>темп</i> <i>роста, в %</i>	
O'zbekiston Respublikasi	118 811,0	110,7	150 889,8	108,9	Республика Узбекистан
Qoraqalpog'iston Respublikasi	3 611,3	108,3	4 600,2	113,2	Республика Каракалпакстан
viloyatlar:					области:
Andijon	6 627,2	105,3	8 011,5	107,2	Андижанская
Buxoro	5 421,1	104,6	6 631,6	108,6	Бухарская
Jizzax	2 530,8	106,7	3 283,2	114,3	Джизакская
Qashqadaryo	5 859,7	104,5	7 064,1	106,6	Кашкадарьинская
Navoiy	3 068,4	108,0	3 925,6	111,4	Навоийская
Namangan	4 999,2	103,6	6 067,7	107,6	Наманганская
Samarqand	8 343,2	106,4	10 043,5	107,3	Самаркандская
Surxondaryo	4 485,5	105,8	6 079,6	119,2	Сурхандарьинская
Sirdaryo	1 603,8	107,7	2 031,4	112,1	Сырдарьинская
Toshkent	9 347,4	105,1	11 292,9	107,0	Ташкентская
Farg'ona	7 602,2	104,9	9 237,9	108,0	Ферганская
Xorazm	3 645,5	108,2	4 562,8	110,1	Хорезмская
Toshkent sh.	38 659,9	118,0	50 176,2	110,9	г. Ташкент

¹⁾ Hududlar bo'yicha taqsimlanmagan ma'lumotlarni qo'shgan holda / Включая нераспределенные данные по регионам

Davomi

Продолжение

	<i>Aloqa va axborotlashtirish xizmatlari</i> <i>Услуги связи и информатизации</i>				
	2017		2018		
	<i>jami,</i> <i>mlrd. so'm</i> <i>всего,</i> <i>млрд. сум</i>	<i>o'sish sur'ati,</i> <i>foizda</i> <i>темп</i> <i>роста, в %</i>	<i>jami,</i> <i>mlrd. so'm</i> <i>всего,</i> <i>млрд. сум</i>	<i>o'sish sur'ati,</i> <i>foizda</i> <i>темп</i> <i>роста, в %</i>	
O'zbekiston Respublikasi	8 196,7	121,3	10 332,6	115,9	Республика Узбекистан
Qoraqalpog'iston Respublikasi	306,0	116,2	344,6	105,4	Республика Каракалпакстан
viloyatlar:					области:
Andijon	436,4	114,0	496,9	106,9	Андижанская
Buxoro	319,1	116,0	375,8	110,5	Бухарская
Jizzax	183,0	118,7	205,0	105,5	Джизакская
Qashqadaryo	372,8	111,2	432,2	108,1	Кашкадарьинская
Navoiy	190,6	115,5	217,9	107,3	Навоийская
Namangan	395,1	120,7	448,8	107,0	Наманганская
Samarqand	536,5	121,5	620,3	108,9	Самаркандская
Surxondaryo	287,6	111,9	346,0	109,8	Сурхандарьинская
Sirdaryo	141,0	115,1	157,8	104,3	Сырдарьинская
Toshkent	211,3	129,8	290,8	123,8	Ташкентская
Farg'ona	554,0	113,0	644,9	109,5	Ферганская
Xorazm	264,9	114,4	305,2	106,8	Хорезмская
Toshkent sh.	3 995,9	127,5	5 443,2	123,5	г. Ташкент

Davomi

Продолжение

	<i>Moliyaviy xizmatlar</i> <i>Финансовые услуги</i>				
	2017		2018		
	<i>jami,</i> <i>mlrd. so'm</i> <i>всего,</i> <i>млрд. сум</i>	<i>o'sish sur'ati,</i> <i>foizda</i> <i>темп</i> <i>роста, в %</i>	<i>jami,</i> <i>mlrd. so'm</i> <i>всего,</i> <i>млрд. сум</i>	<i>o'sish sur'ati,</i> <i>foizda</i> <i>темп</i> <i>роста, в %</i>	
O'zbekiston Respublikasi	15 023,8	136,5	21 296,3	121,5	Республика Узбекистан
Qoraqalpog'iston Respublikasi	363,1	125,9	606,7	145,8	Республика Каракалпакстан
viloyatlar:					области:
Andijon	735,2	124,6	1 107,7	131,9	Андижанская
Buxoro	465,9	121,7	659,9	123,2	Бухарская
Jizzax	276,3	124,3	468,2	147,0	Джизакская
Qashqadaryo	554,1	118,7	790,2	122,7	Кашкадарьинская
Navoiy	320,1	119,7	540,9	146,6	Навоийская
Namangan	404,3	120,9	636,4	137,5	Наманганская
Samarqand	650,9	126,2	997,7	133,6	Самаркандская
Surxondaryo	401,8	125,4	676,1	146,1	Сурхандарьинская
Sirdaryo	207,6	125,1	311,2	129,7	Сырдарьинская
Toshkent	781,2	127,1	1 160,6	127,6	Ташкентская
Farg'ona	618,8	120,5	993,8	139,2	Ферганская
Xorazm	389,7	118,5	586,4	131,0	Хорезмская
Toshkent sh.	8 854,8	148,6	11 760,5	112,7	г. Ташкент

Davomi

Продолжение

	Transport xizmatlari Транспортные услуги				
	2017		2018		
	jami, mlrd. so'm всего, млрд. сум	o'sish sur'ati, foizda темп роста, в %	jami, mlrd. so'm всего, млрд. сум	o'sish sur'ati, foizda темп роста, в %	
O'zbekiston Respublikasi	36 217,2	109,9	44 159,4	104,5	Республика Узбекистан
Qoraqalpog'iston Respublikasi	1 032,5	102,7	1 292,8	117,6	Республика Каракалпакстан
viloyatlar:					области:
Andijon	1 777,7	101,6	1 906,6	102,4	Андижанская
Buxoro	1 575,0	105,1	1 771,5	105,2	Бухарская
Jizzax	548,8	102,6	611,9	102,7	Джизакская
Qashqadaryo	1 508,4	102,3	1 636,6	103,5	Кашкадарьинская
Navoiy	700,8	110,4	801,6	104,4	Навийская
Namangan	1 119,5	103,2	1 246,0	104,9	Наманганская
Samarqand	2 494,7	102,2	2 764,0	105,4	Самаркандская
Surxondaryo	932,0	103,9	996,6	102,0	Сурхандарьинская
Sirdaryo	345,4	104,0	398,5	110,0	Сырдарьинская
Toshkent	2 889,7	101,4	3 042,0	100,5	Ташкентская
Farg'ona	1 929,7	102,7	2 088,8	103,1	Ферганская
Xorazm	1 151,5	103,1	1 241,9	102,9	Хорезмская
Toshkent sh.	5 223,6	117,1	6 502,6	113,4	г. Ташкент

Davomi

Продолжение

	<i>shu jumladan: avtotransport xizmatlari</i> <i>в том числе: услуги автотранспорта</i>				
	2017		2018		
	<i>jami,</i> <i>mlrd. so'm</i> <i>всего,</i> <i>млрд. сум</i>	<i>o'sish sur'ati,</i> <i>foizda</i> <i>темп</i> <i>роста, в %</i>	<i>jami,</i> <i>mlrd. so'm</i> <i>всего,</i> <i>млрд. сум</i>	<i>o'sish sur'ati,</i> <i>foizda</i> <i>темп</i> <i>роста, в %</i>	
O'zbekiston Respublikasi	20 232,9	102,1	21 786,8	101,6	Республика Узбекистан
Qoraqalpog'iston Respublikasi	633,9	100,6	701,4	102,0	Республика Каракалпакстан
viloyatlar:					области:
Andijon	1 742,9	102,6	1 855,4	101,8	Андижанская
Buxoro	1 491,9	102,9	1 639,1	103,1	Бухарская
Jizzax	533,8	102,0	596,1	102,9	Джизакская
Qashqadaryo	1 460,1	101,9	1 561,1	102,3	Кашкадарьинская
Navoiy	555,1	101,0	631,0	104,3	Навоийская
Namangan	1 031,7	100,8	1 124,6	103,3	Наманганская
Samarqand	2 379,7	102,0	2 522,1	101,4	Самаркандская
Surxondaryo	903,2	103,3	951,1	100,8	Сурхандарьинская
Sirdaryo	327,0	101,5	373,2	109,2	Сырдарьинская
Toshkent	2 782,1	101,5	2 911,3	100,1	Ташкентская
Farg'ona	1 841,9	101,5	1 948,5	101,2	Ферганская
Xorazm	1 113,6	103,2	1 181,9	101,5	Хорезмская
Toshkent sh.	3 432,4	103,0	3 784,9	101,1	г. Ташкент

Davomi

Продолжение

	<i>Yashash va ovqatlanish xizmatlari</i>				
	<i>Услуги проживания и питания</i>				
	2017		2018		
	<i>jami, mlrd. so'm</i>	<i>o'sish sur'ati, foizda</i>	<i>jami, mlrd. so'm</i>	<i>o'sish sur'ati, foizda</i>	
<i>vesego, mlrd. sum</i>	<i>temn rosta, v %</i>	<i>vesego, mlrd. sum</i>	<i>temn rosta, v %</i>		
O'zbekiston Respublikasi	3 649,6	112,1	4 673,3	107,0	Республика Узбекистан
Qoraqalpog'iston Respublikasi	109,2	117,3	137,3	108,7	Республика Каракалпакстан
viloyatlar:					области:
Andijon	108,7	99,8	133,6	107,2	Андижанская
Buxoro	230,3	83,3	305,8	112,1	Бухарская
Jizzax	80,1	108,3	99,3	110,1	Джизакская
Qashqadaryo	183,3	104,6	196,9	93,4	Кашкадарьинская
Navoiy	131,8	106,4	162,9	104,9	Навоийская
Namangan	94,4	104,7	127,8	113,8	Наманганская
Samarqand	225,9	121,7	319,5	115,4	Самаркандская
Surxondaryo	155,7	106,6	193,5	105,2	Сурхандарьинская
Sirdaryo	42,0	117,4	46,5	98,0	Сырдарьинская
Toshkent	439,5	106,3	491,6	99,5	Ташкентская
Farg'ona	207,0	100,7	245,6	104,9	Ферганская
Xorazm	87,2	122,5	105,4	98,7	Хорезмская
Toshkent sh.	1 554,4	123,4	2 107,5	109,3	г. Ташкент

Davomi

Продолжение

	Savdo xizmatlari				
	Услуги торговли				
	2017		2018		
	jami, mlrd. so'm всего, млрд. сум	o'sish sur'ati, foizda темп роста, в %	jami, mlrd. so'm всего, млрд. сум	o'sish sur'ati, foizda темп роста, в %	
O'zbekiston Respublikasi	32 006,9	100,3	39 743,4	104,9	Республика Узбекистан
Qoraqalpog'iston Respublikasi	918,6	101,8	1 127,0	103,9	Республика Каракалпакстан
viloyatlar:					области:
Andijon	2 156,7	102,0	2 640,3	102,7	Андижанская
Buxoro	1 763,8	100,2	2 189,6	105,6	Бухарская
Jizzax	889,7	103,5	1 192,4	113,9	Джизакская
Qashqadaryo	1 925,4	100,2	2 391,2	104,8	Кашкадарьинская
Navoiy	1 104,6	100,9	1 389,9	107,0	Навийская
Namangan	1 728,1	94,3	2 092,7	103,1	Наманганская
Samarqand	2 493,9	100,3	2 977,6	101,6	Самаркандская
Surxondaryo	1 798,6	101,4	2 717,3	127,6	Сурхандарьинская
Sirdaryo	520,4	100,8	657,7	106,1	Сырдарьинская
Toshkent	3 002,1	100,2	3 703,1	104,0	Ташкентская
Farg'ona	2 450,2	100,4	3 052,2	105,6	Ферганская
Xorazm	966,9	104,1	1 306,5	112,6	Хорезмская
Toshkent sh.	10 287,9	100,1	12 305,9	100,9	г. Ташкент

Davomi

Продолжение

	<i>Ko'chmas mulk bilan bog'liq xizmatlar</i>				
	<i>Услуги, связанные с недвижимым имуществом</i>				
	2017		2018		
	<i>jami, mlrd. so'm</i>	<i>o'sish sur'ati, foizda</i>	<i>jami, mlrd. so'm</i>	<i>o'sish sur'ati, foizda</i>	
<i>всего, млрд. сум</i>	<i>темп роста, в %</i>	<i>всего, млрд. сум</i>	<i>темп роста, в %</i>		
O'zbekiston Respublikasi	4 026,5	106,6	4 949,2	107,9	Республика Узбекистан
Qoraqalpog'iston Respublikasi	138,0	109,5	158,2	101,1	Республика Каракалпакстан
viloyatlar:					области:
Andijon	210,7	96,4	238,0	99,9	Андижанская
Buxoro	150,1	97,7	172,1	101,1	Бухарская
Jizzax	76,4	104,3	93,9	109,6	Джизакская
Qashqadaryo	198,4	105,1	239,2	104,9	Кашкадарьинская
Navoiy	69,5	105,4	81,8	104,7	Навийская
Namangan	168,7	109,0	194,4	101,8	Наманганская
Samarqand	243,1	100,0	316,1	115,3	Самаркандская
Surxondaryo	145,8	102,7	178,0	109,3	Сурхандарьинская
Sirdaryo	51,3	107,2	57,2	100,2	Сырдарьинская
Toshkent	349,0	103,5	410,1	106,1	Ташкентская
Farg'ona	257,1	104,1	300,6	103,8	Ферганская
Xorazm	127,4	100,7	149,4	103,0	Хорезмская
Toshkent sh.	1 840,7	111,4	2 359,7	111,1	г. Ташкент

Davomi

Продолжение

	Ta'lim sohasidagi xizmatlar Услуги в сфере образования				
	2017		2018		
	<i>jami, mlrd. so'm</i> <i>всего, млрд. сум</i>	<i>o'sish sur'ati, foizda</i> <i>темпы роста, в %</i>	<i>jami, mlrd. so'm</i> <i>всего, млрд. сум</i>	<i>o'sish sur'ati, foizda</i> <i>темпы роста, в %</i>	
O'zbekiston Respublikasi	4 402,0	125,6	5 416,5	110,5	Республика Узбекистан
Qoraqalpog'iston Respublikasi	172,2	132,5	224,3	117,9	Республика Каракалпакстан
viloyatlar:					области:
Andijon	284,6	120,2	338,6	107,2	Андижанская
Buxoro	215,5	130,9	281,4	128,4	Бухарская
Jizzax	113,8	120,4	131,7	107,8	Джизакская
Qashqadaryo	172,5	133,0	231,7	129,8	Кашкадарьинская
Navoiy	111,3	121,3	125,1	108,1	Навоийская
Namangan	214,3	124,5	228,8	96,9	Наманганская
Samarqand	368,7	126,8	432,9	107,8	Самаркандская
Surxondaryo	123,9	128,1	178,7	136,4	Сурхандарьинская
Sirdaryo	61,8	127,5	85,8	132,5	Сырдарьинская
Toshkent	211,1	115,5	268,5	116,8	Ташкентская
Farg'ona	325,3	116,8	348,4	103,2	Ферганская
Xorazm	141,8	162,3	199,1	126,2	Хорезмская
Toshkent sh.	1 885,2	125,3	2 341,5	105,8	г. Ташкент

Davomi

Продолжение

	<i>Sog'liqni saqlash sohasidagi xizmatlar</i>				
	<i>Услуги в сфере здравоохранения</i>				
	2017		2018		
	<i>jami, mlrd. so'm</i>	<i>o'sish sur'ati, foizda</i>	<i>jami, mlrd. so'm</i>	<i>o'sish sur'ati, foizda</i>	
<i>vesego, mlrd. sum</i>	<i>temn rosta, v %</i>	<i>vesego, mlrd. sum</i>	<i>temn rosta, v %</i>		
O'zbekiston Respublikasi	1 701,5	116,9	2 220,0	113,4	Республика Узбекистан
Qoraqalpog'iston Respublikasi	42,2	116,0	52,7	105,5	Республика Каракалпакстан
viloyatlar:					области:
Andijon	91,2	118,4	119,7	122,7	Андижанская
Buxoro	104,2	114,6	124,7	101,9	Бухарская
Jizzax	41,7	115,0	60,2	122,5	Джизакская
Qashqadaryo	60,2	128,1	81,4	112,5	Кашкадарьинская
Navoiy	30,1	119,8	41,7	120,1	Навийская
Namangan	96,3	112,9	122,9	114,8	Наманганская
Samarqand	119,4	114,0	145,5	112,1	Самаркандская
Surxondaryo	53,6	125,1	64,9	111,9	Сурхандарьинская
Sirdaryo	23,6	112,8	32,8	120,2	Сырдарьинская
Toshkent	158,1	122,3	223,9	128,4	Ташкентская
Farg'ona	150,5	110,3	177,9	108,1	Ферганская
Xorazm	62,1	120,4	78,9	105,2	Хорезмская
Toshkent sh.	668,3	117,0	892,8	112,1	г. Ташкент

Davomi

Продолжение

	<i>Ijara xizmatlari</i>				
	<i>Услуги аренды и проката</i>				
	2017		2018		
	<i>jami, mlrd. so'm</i>	<i>o'sish sur'ati, foizda</i>	<i>jami, mlrd. so'm</i>	<i>o'sish sur'ati, foizda</i>	
<i>vesego, mlrd. sum</i>	<i>temn rosta, v %</i>	<i>vesego, mlrd. sum</i>	<i>temn rosta, v %</i>		
O'zbekiston Respublikasi	2 589,2	102,1	3 297,4	110,4	Республика Узбекистан
Qoraqalpog'iston Respublikasi	81,6	104,7	103,5	109,6	Республика Каракалпакстан
viloyatlar:					области:
Andijon	151,5	99,5	191,8	109,6	Андижанская
Buxoro	150,6	103,4	178,2	102,5	Бухарская
Jizzax	59,4	91,6	78,5	115,9	Джизакская
Qashqadaryo	157,6	101,4	197,9	108,6	Кашкадарьинская
Navoiy	56,4	105,9	67,6	104,7	Навоийская
Namangan	104,7	100,1	133,2	110,9	Наманганская
Samarqand	301,7	99,0	337,2	97,5	Самаркандская
Surxondaryo	109,8	98,7	147,8	118,5	Сурхандарьинская
Sirdaryo	29,9	111,6	48,2	142,5	Сырдарьинская
Toshkent	317,7	104,2	365,9	102,2	Ташкентская
Farg'ona	224,2	100,4	260,4	101,3	Ферганская
Xorazm	84,8	105,1	106,5	108,4	Хорезмская
Toshkent sh.	759,1	103,9	1 080,6	121,5	г. Ташкент

Davomi

Продолжение

	<i>Kompyuterlar va maishiy tovarlarni ta'mirlash bo'yicha xizmatlar</i>				
	<i>Услуги по ремонту компьютеров и бытовых товаров</i>				
	2017		2018		
	<i>jami, mlrd. so'm</i>	<i>o'sish sur'ati, foizda</i>	<i>jami, mlrd. so'm</i>	<i>o'sish sur'ati, foizda</i>	
<i>vesego, mlrd. sum</i>	<i>temni rosta, v %</i>	<i>vesego, mlrd. sum</i>	<i>temni rosta, v %</i>		
O'zbekiston Respublikasi	2 329,2	102,6	2 630,7	104,2	Республика Узбекистан
Qoraqalpog'iston Respublikasi	138,6	101,3	156,0	104,7	Республика Каракалпакстан
viloyatlar:					области:
Andijon	190,9	101,0	207,3	103,8	Андижанская
Buxoro	137,6	101,3	150,9	104,8	Бухарская
Jizzax	88,5	100,8	98,2	106,9	Джизакская
Qashqadaryo	227,7	101,3	252,0	100,5	Кашкадарьинская
Navoiy	65,6	100,9	73,8	107,2	Навийская
Namangan	167,2	102,5	182,4	102,5	Наманганская
Samarqand	268,0	104,0	286,3	100,2	Самаркандская
Surxondaryo	160,8	101,9	175,8	103,3	Сурхандарьинская
Sirdaryo	53,5	100,7	60,5	104,4	Сырдарьинская
Toshkent	237,9	102,2	264,4	101,8	Ташкентская
Farg'ona	259,9	102,6	295,8	106,0	Ферганская
Xorazm	125,5	100,8	159,4	104,4	Хорезмская
Toshkent sh.	207,5	109,7	267,9	113,4	г. Ташкент

Davomi

Продолжение

	<i>Shaxsiy xizmatlar</i>				
	<i>Индивидуальные услуги</i>				
	2017		2018		
	<i>jami, mlrd. sum</i>	<i>o'sish surati foizda</i>	<i>jami, mlrd. sum</i>	<i>o'sish surati foizda</i>	
<i>всего, млрд. сум</i>	<i>темп роста, в %</i>	<i>всего, млрд. сум</i>	<i>темп роста, в %</i>		
O'zbekiston Respublikasi	3 134,4	100,7	3 700,6	102,2	Республика Узбекистан
Qoraqalpog'iston Respublikasi	151,9	98,6	182,8	103,8	Республика Каракалпакстан
viloyatlar:					области:
Andijon	297,3	98,3	349,0	100,9	Андижанская
Buxoro	121,0	100,3	141,7	102,5	Бухарская
Jizzax	84,4	100,3	95,4	102,9	Джизакская
Qashqadaryo	227,6	98,4	258,6	102,2	Кашкадарьинская
Navoiy	80,6	95,7	99,8	103,5	Навонийская
Namangan	338,6	102,6	401,1	104,9	Наманганская
Samarqand	344,8	101,4	415,0	101,1	Самаркандская
Surxondaryo	162,0	100,1	176,7	101,1	Сурхандарьинская
Sirdaryo	51,5	99,9	56,4	104,0	Сырдарьинская
Toshkent	296,5	102,5	323,6	102,5	Ташкентская
Farg'ona	378,6	101,2	467,0	100,7	Ферганская
Xorazm	113,2	98,4	136,7	101,8	Хорезмская
Toshkent sh.	486,3	102,4	596,5	101,9	г. Ташкент

Davomi

Продолжение

	<i>Me'morchilik, muhandislik izlanishlari, texnik sinovlar va tahlil sohasidagi xizmatlar</i> <i>Услуги в области архитектуры, инженерных изысканий, технических испытаний и анализа</i>				
	2017		2018		
	<i>jami, mlrd. so'm</i> <i>всего, млрд. сум</i>	<i>o'sish sur'ati, foizda</i> <i>темп роста, в %</i>	<i>jami, mlrd. so'm</i> <i>всего, млрд. сум</i>	<i>o'sish sur'ati, foizda</i> <i>темп роста, в %</i>	
O'zbekiston Respublikasi	1 611,7	124,7	2 953,6	118,1	Республика Узбекистан
Qoraqalpog'iston Respublikasi	39,2	121,2	73,2	118,3	Республика Каракалпакстан
viloyatlar:					области:
Andijon	31,0	112,0	82,0	168,0	Андижанская
Buxoro	46,2	106,5	81,8	112,4	Бухарская
Jizzax	20,7	125,6	45,1	139,8	Джизакская
Qashqadaryo	49,3	98,1	102,3	131,7	Кашкадарьинская
Navoiy	56,7	265,7	137,0	154,4	Навийская
Namangan	40,4	116,7	69,6	108,6	Наманганская
Samarqand	55,4	110,6	109,2	125,9	Самаркандская
Surxondaryo	38,0	154,0	60,7	102,7	Сурхандарьинская
Sirdaryo	18,6	112,4	40,5	140,4	Сырдарьинская
Toshkent	200,9	142,5	419,5	175,1	Ташкентская
Farg'ona	48,9	126,9	88,9	116,0	Ферганская
Xorazm	38,1	128,9	72,6	120,7	Хорезмская
Toshkent sh.	928,3	121,1	1 571,2	104,2	г. Ташкент

Davomi

Продолжение

	<i>Boshqa xizmatlar</i> <i>Прочие услуги</i>				
	2017		2018		
	<i>jami,</i> <i>mlrd. so'm</i>	<i>o'sish sur'ati,</i> <i>foizda</i>	<i>jami,</i> <i>mlrd. so'm</i>	<i>o'sish sur'ati,</i> <i>foizda</i>	
	<i>vesego,</i> <i>mlrd. sum</i>	<i>temn</i> <i>rosta, v %</i>	<i>vesego,</i> <i>mlrd. sum</i>	<i>temn</i> <i>rosta, v %</i>	
O'zbekiston Respublikasi	3 922,3	111,8	5 516,8	121,2	Республика Узбекистан
Qoraqalpog'iston Respublikasi	118,2	125,8	141,1	104,5	Республика Каракалпакстан
viloyatlar:					области:
Andijon	155,3	107,9	200,0	111,6	Андижанская
Buxoro	141,8	102,7	198,2	123,5	Бухарская
Jizzax	68,0	99,3	103,4	133,4	Джизакская
Qashqadaryo	222,4	107,5	253,9	97,8	Кашкадарьинская
Navoiy	150,3	98,6	185,6	107,4	Навойская
Namangan	127,6	104,7	183,6	126,1	Наманганская
Samarqand	240,2	129,0	322,2	117,8	Самаркандская
Surxondaryo	115,9	103,6	167,5	128,2	Сурхандарьинская
Sirdaryo	57,2	109,7	78,3	118,7	Сырдарьинская
Toshkent	252,4	106,4	328,9	104,9	Ташкентская
Farg'ona	198,0	114,9	273,6	122,0	Ферганская
Xorazm	92,4	113,3	114,8	110,1	Хорезмская
Toshkent sh.	1 967,9	113,8	2 946,3	128,7	г. Ташкент

**NARX VA TARIFLAR
ЦЕНЫ И ТАРИФЫ**

**2018 yilda tovar va xizmatlarning iste'mol narxlari indeksi
(dekabr, o'tgan yilning dekabr oyiga nisbatan; foizda)**

**Индексы потребительских цен на товары и услуги в 2018 году
(декабрь к декабрю предыдущего года; в процентах)**

	<i>Oziq-ovqat mahsulotlari</i>	<i>Nooziq-ovqat mahsulotlari</i>	<i>Xizmatlar</i>	
	<i>Продовольствен- ные товары</i>	<i>Непродовольствен- ные товары</i>	<i>Услуги</i>	
O'zbekiston Respublikasi	114,9	112,5	115,8	Республика Узбекистан
Qoraqalpog'iston Respublikasi	113,7	110,7	116,0	Республика Каракалпакстан
viloyatlar:				области:
Andijon	113,9	111,7	117,0	Андижанская
Buxoro	116,0	110,9	115,4	Бухарская
Jizzax	114,4	111,2	117,8	Джизакская
Qashqadaryo	113,0	113,7	115,8	Кашкадарьинская
Navoiy	114,6	112,0	114,8	Навоийская
Namangan	113,7	112,7	115,9	Наманганская
Samarqand	114,8	114,9	119,2	Самаркандская
Surxondaryo	112,3	112,4	114,0	Сурхандарьинская
Sirdaryo	114,6	110,9	115,0	Сырдарьинская
Toshkent	116,0	113,4	113,3	Ташкентская
Farg'ona	114,9	112,1	117,3	Ферганская
Xorazm	117,5	111,8	114,8	Хорезмская
Toshkent sh.	116,6	110,6	114,8	г. Ташкент

**2018 yilda alohida turdagi oziq-ovqat mahsulotlarining
iste'mol narxlari indeksi**
(dekabr, o'tgan yilning dekabr oyiga nisbatan; foizda)

**Индексы потребительских цен на отдельные
продовольственные товары в 2018 году**
(декабрь к декабрю предыдущего года; в процентах)

	<i>Non mahsulotlari</i> <i>Хлебопродукты</i>	<i>Go'sht, parranda go'sht va baliq</i> <i>Мясо, птица и рыба</i>	<i>Sut mahsulotlari</i> <i>Молочные продукты</i>	
O'zbekiston Respublikasi	128,5	121,7	112,9	Республика Узбекистан
Qoraqalpog'iston Respublikasi	123,5	121,4	114,0	Республика Каракалпақстан
viloyatlar:				области:
Andijon	131,5	120,6	113,8	Андижанская
Buxoro	128,6	124,3	111,2	Бухарская
Jizzax	123,6	121,8	120,8	Джизакская
Qashqadaryo	124,3	117,7	111,1	Кашкадарьинская
Navoiy	127,7	120,5	117,8	Навоийская
Namangan	129,7	117,7	115,6	Наманганская
Samarqand	126,1	120,2	111,4	Самаркандская
Surxondaryo	125,1	121,4	115,3	Сурхандарьинская
Sirdaryo	125,4	127,9	116,9	Сырдарьинская
Toshkent	128,8	122,2	108,9	Ташкентская
Farg'ona	127,6	123,3	110,5	Ферганская
Xorazm	133,2	122,5	114,1	Хорезмская
Toshkent sh.	133,4	124,1	113,0	г. Ташкент

Davomi

Продолжение

	<i>Tuxum</i> <i>Яйца</i>	<i>Yog' va moylar</i> <i>Масла и жиры</i>	<i>Meva va sabzavotlar</i> <i>Фрукты и овощи</i>	
O'zbekiston Respublikasi	99,5	108,7	104,7	Республика Узбекистан
Qoraqalpog'iston Respublikasi	93,7	117,0	97,6	Республика Каракалпакстан
viloyatlar:				области:
Andijon	102,9	108,5	99,7	Андижанская
Buxoro	100,1	107,3	107,1	Бухарская
Jizzax	105,9	107,5	106,8	Джизакская
Qashqadaryo	98,1	117,1	99,6	Кашкадарьинская
Navoiy	94,5	103,4	105,3	Навоийская
Namangan	99,9	103,9	104,8	Наманганская
Samarqand	100,2	110,3	108,6	Самаркандская
Surxondaryo	93,9	105,9	97,1	Сурхандарьинская
Sirdaryo	88,5	109,0	101,2	Сырдарьинская
Toshkent	100,9	109,6	111,5	Ташкентская
Farg'ona	91,2	108,4	106,0	Ферганская
Xorazm	102,7	105,8	112,2	Хорезмская
Toshkent sh.	106,7	107,4	103,2	г. Ташкент

Davomi

Продолжение

	<i>Shakar, choy va boshqalar</i> <i>Сахар, чай и другие продукты</i>	<i>Alkogolsiz ichimliklar</i> <i>Безалкогольные напитки</i>	<i>Spirтли ichimliklar</i> <i>Алкогольные напитки</i>	
O'zbekiston Respublikasi	102,6	104,8	115,8	Республика Узбекистан
Qoraqalpog'iston Respublikasi	104,6	108,2	120,8	Республика Каракалпакстан
viloyatlar:				области:
Andijon	100,4	102,4	108,2	Андижанская
Buxoro	103,1	102,7	125,5	Бухарская
Jizzax	100,4	103,2	107,7	Джизакская
Qashqadaryo	106,3	107,2	116,4	Кашкадарьинская
Navoiy	104,3	107,7	115,8	Навоийская
Namangan	99,6	106,4	114,3	Наманганская
Samarqand	102,6	104,1	112,7	Самаркандская
Surxondaryo	100,7	106,0	118,1	Сурхандарьинская
Sirdaryo	100,4	102,1	112,5	Сырдарьинская
Toshkent	101,0	105,3	117,3	Ташкентская
Farg'ona	102,5	104,3	111,9	Ферганская
Xorazm	104,3	108,8	119,4	Хорезмская
Toshkent sh.	104,7	102,4	119,1	г. Ташкент

**2018 yilda alohida turdagi nooziq-ovqat mahsulotlarining
iste'mol narxlari indeksi**
(dekabr, o'tgan yilning dekabr oyiga nisbatan; foizda)

**Индексы потребительских цен на отдельные
непродовольственные товары в 2018 году**
(декабрь к декабрю предыдущего года; в процентах)

	<i>Kiyim-kechak</i> <i>Одежда</i>	<i>Oyoq kiyim</i> <i>Обувь</i>	<i>Qurilish materiallari</i> <i>Строительные материалы</i>	
O'zbekiston Respublikasi	111,6	110,3	118,6	Республика Узбекистан
Qoraqalpog'iston Respublikasi	111,6	109,5	113,7	Республика Каракалпакстан
viloyatlar:				области:
Andijon	113,3	110,3	112,0	Андижанская
Buxoro	111,7	109,4	115,1	Бухарская
Jizzax	108,6	110,0	122,5	Джизакская
Qashqadaryo	114,2	113,9	114,0	Кашкадарьинская
Navoiy	108,8	109,7	122,1	Навоийская
Namangan	116,5	118,0	114,6	Наманганская
Samarqand	112,1	113,5	115,8	Самаркандская
Surxondaryo	110,3	106,1	123,7	Сурхандарьинская
Sirdaryo	110,0	113,4	114,0	Сырдарьинская
Toshkent	110,7	107,1	132,7	Ташкентская
Farg'ona	111,5	109,2	112,1	Ферганская
Xorazm	110,5	108,8	126,4	Хорезмская
Toshkent sh.	109,2	108,2	118,8	г. Ташкент

<i>Davomi</i>				<i>Продолжение</i>
	<i>Mebel</i>	<i>Maishiy to'qimachilik mahsulotlari</i>	<i>Dori-darmonlar</i>	
	<i>Мебель</i>	<i>Бытовой текстиль</i>	<i>Медикаменты</i>	
O'zbekiston Respublikasi	106,9	111,5	105,3	Республика Узбекистан
Qoraqalpog'iston Respublikasi	106,2	110,0	100,1	Республика Каракалпакстан
viloyatlar:				области:
Andijon	109,6	110,5	104,3	Андижанская
Buxoro	105,2	110,4	100,6	Бухарская
Jizzax	109,3	105,2	103,0	Джизакская
Qashqadaryo	107,6	117,0	105,3	Кашкадарьинская
Navoiy	104,2	106,4	108,2	Навийская
Namangan	113,0	111,2	105,8	Наманганская
Samarqand	107,7	121,6	110,2	Самаркандская
Surxondaryo	104,2	109,9	106,1	Сурхандарьинская
Sirdaryo	104,4	111,9	100,4	Сырдарьинская
Toshkent	104,0	107,8	107,7	Ташкентская
Farg'ona	105,9	111,7	103,2	Ферганская
Xorazm	104,1	110,3	100,2	Хорезмская
Toshkent sh.	107,9	109,6	107,8	г. Ташкент

Davomi

Продолжение

	<i>Kitob, gazetalar, jurnallar</i> <i>Книги, газеты, журналы</i>	<i>Avtomobillar uchun yoqilg'i</i> <i>Горючее для автомобилей</i>	<i>Tamaki mahsulotlari</i> <i>Табачные изделия</i>	
O'zbekiston Respublikasi	116,4	123,4	128,0	Республика Узбекистан
Qoraqalpog'iston Respublikasi	116,1	118,7	124,0	Республика Каракалпакстан
viloyatlar:				области:
Andijon	128,0	121,9	130,0	Андижанская
Buxoro	107,8	118,9	129,6	Бухарская
Jizzax	121,0	117,1	137,8	Джизакская
Qashqadaryo	117,0	120,9	124,5	Кашкадарьинская
Navoiy	111,3	115,7	129,4	Навоийская
Namangan	118,6	115,2	120,7	Наманганская
Samarqand	109,5	142,1	128,8	Самаркандская
Surxondaryo	115,9	122,0	128,4	Сурхандарьинская
Sirdaryo	112,6	119,5	125,6	Сырдарьинская
Toshkent	110,2	121,6	136,0	Ташкентская
Farg'ona	110,2	127,2	139,7	Ферганская
Xorazm	125,0	120,9	122,7	Хорезмская
Toshkent sh.	121,8	123,8	117,6	г. Ташкент

Davomi

Продолжение

	<i>Shaxsiy gigiyena vositalari</i> <i>Товары личной гигиены</i>	<i>Gilam va gilam mahsulotlari</i> <i>Ковры и ковровые изделия</i>	<i>Shaxsiy transport</i> <i>Личный транспорт</i>	
O'zbekiston Respublikasi	108,6	109,7	107,0	Республика Узбекистан
Qoraqalpog'iston Respublikasi	108,1	103,1	107,0	Республика Каракалпакстан
viloyatlar:				области:
Andijon	103,5	114,9	106,6	Андижанская
Buxoro	105,4	103,9	106,8	Бухарская
Jizzax	109,0	102,3	106,2	Джизакская
Qashqadaryo	116,4	103,1	108,9	Кашкадарьинская
Navoiy	109,2	111,9	106,2	Навоийская
Namangan	104,0	118,7	106,2	Наманганская
Samarqand	114,6	116,7	107,2	Самаркандская
Surxondaryo	109,9	108,1	107,4	Сурхандарьинская
Sirdaryo	104,5	105,5	106,1	Сырдарьинская
Toshkent	108,0	106,6	106,6	Ташкентская
Farg'ona	110,5	111,7	107,4	Ферганская
Xorazm	111,7	101,8	106,1	Хорезмская
Toshkent sh.	104,0	112,7	107,4	г. Ташкент

2018 yilda aholi uchun pullik xizmatlar iste'mol narxlari indeksi
(dekabr, o'tgan yilning dekabr oyiga nisbatan; foizda)

Индексы потребительских цен на отдельные виды платных услуг в 2018 году
(декабрь к декабрю предыдущего года; в процентах)

	<i>Maishiy xizmatlar</i> <i>Бытовые услуги</i>	<i>Uy-joy kommunal xo'jaliklari xizmatlari</i> <i>Жилищно-коммунальные услуги</i>	<i>Yo'lovchi transporti xizmatlari</i> <i>Услуги пассажирского транспорта</i>	
O'zbekiston Respublikasi	112,2	125,6	114,8	Республика Узбекистан
Qoraqalpog'iston Respublikasi	108,6	123,3	120,5	Республика Каракалпакстан
viloyatlar:				области:
Andijon	112,0	125,4	119,7	Андижанская
Buxoro	110,1	125,2	117,9	Бухарская
Jizzax	109,4	127,5	135,4	Джизакская
Qashqadaryo	110,6	126,7	116,7	Кашкадарьинская
Navoiy	113,2	124,5	111,5	Навоийская
Namangan	113,1	121,7	120,5	Наманганская
Samarqand	116,3	127,2	123,4	Самаркандская
Surxondaryo	108,7	130,0	107,3	Сурхандарьинская
Sirdaryo	106,0	121,6	133,4	Сырдарьинская
Toshkent	111,0	125,4	103,3	Ташкентская
Farg'ona	115,6	125,3	119,3	Ферганская
Xorazm	114,1	123,3	112,8	Хорезмская
Toshkent sh.	112,7	125,3	103,9	г. Ташкент

Davomi

Продолжение

	<i>Madaniyat muassasalari xizmatlari</i> <i>Услуги учреждений культуры</i>	<i>Aloqa xizmatlari</i> <i>Услуги связи</i>	<i>Maktabgacha ta'lim muassasalari xizmatlari</i> <i>Услуги дошкольного образования</i>	
O'zbekiston Respublikasi	105,5	111,7	106,4	Республика Узбекистан
Qoraqalpog'iston Respublikasi	100,0	111,4	117,3	Республика Каракалпакстан
viloyatlar:				области:
Andijon	114,5	111,4	117,3	Андижанская
Buxoro	104,1	112,2	81,4	Бухарская
Jizzax	100,0	111,0	104,2	Джизакская
Qashqadaryo	103,9	111,0	91,7	Кашкадарьинская
Navoiy	104,1	112,4	94,3	Навийская
Namangan	100,0	112,1	113,0	Наманганская
Samarqand	129,0	112,8	106,3	Самаркандская
Surxondaryo	100,0	111,5	97,6	Сурхандарьинская
Sirdaryo	100,0	110,8	96,7	Сырдарьинская
Toshkent	100,0	111,9	110,5	Ташкентская
Farg'ona	101,5	111,2	97,1	Ферганская
Xorazm	100,0	110,6	117,9	Хорезмская
Toshkent sh.	108,0	111,8	122,6	г. Ташкент

Davomi

Продолжение

	<i>Sport xizmatlari</i>	<i>Tibbiy xizmatlar</i>	<i>Dam olish xizmatlari</i>	
	<i>Услуги спорта</i>	<i>Медицинские услуги</i>	<i>Услуги по отдыху</i>	
O'zbekiston Respublikasi	115,5	107,9	119,3	Республика Узбекистан
Qoraqalpog'iston Respublikasi	104,0	116,4	122,2	Республика Каракалпакстан
viloyatlar:				области:
Andijon	128,9	105,7	119,8	Андижанская
Buxoro	111,1	114,8	115,8	Бухарская
Jizzax	100,0	102,7	113,2	Джизакская
Qashqadaryo	132,8	112,8	116,3	Кашкадарьинская
Navoiy	104,6	107,7	130,3	Навоийская
Namangan	103,1	109,4	109,9	Наманганская
Samarqand	102,8	111,2	117,3	Самаркандская
Surxondaryo	100,0	102,7	116,5	Сурхандарьинская
Sirdaryo	107,1	100,0	118,2	Сырдарьинская
Toshkent	103,2	102,9	114,0	Ташкентская
Farg'ona	128,7	112,7	128,1	Ферганская
Xorazm	106,7	106,9	121,1	Хорезмская
Toshkent sh.	139,4	103,2	127,4	г. Ташкент

TASHKILOTNING MOLIYAVIY FAOLIYATI
ФИНАНСОВАЯ ДЕЯТЕЛЬНОСТЬ ОРГАНИЗАЦИЙ

Hududlar bo'yicha mahsulot (tovarlar, ishlar va xizmatlar)larni sotishdan tushgan sof tushum
(milliard so'm)

Чистая выручка от реализации продукции
(товаров, работ и услуг) по регионам
(миллиардов сум)

	<i>Jami</i>		<i>shu jumladan kichik korxonalar va mikrofirmalar</i>		
	<i>Всего</i>		<i>в том числе малых предприятий и микрофирм</i>		
	<i>2017</i>	<i>2018</i>	<i>2017</i>	<i>2018</i>	
O'zbekiston Respublikasi	261 569,0	407 770,3	110 347,9	184 609,6	Республика Узбекистан
Qoraqalpog'iston Respublikasi	10 274,0	15 554,3	2 996,3	5 398,1	Республика Каракалпакстан
viloyatlar:					области:
Andijon	15 780,2	32 527,9	5 253,2	8 951,6	Андижанская
Buxoro	11 068,2	15 792,3	4 541,0	7 339,8	Бухарская
Jizzax	4 553,4	7 355,9	2 954,7	5 055,3	Джизакская
Qashqadaryo	15 729,6	22 529,7	4 322,2	7 208,5	Кашкадарьинская
Navoiy	14 720,0	26 259,2	2 653,3	4 956,5	Навийская
Namangan	7 522,5	11 050,4	5 037,2	7 845,7	Наманганская
Samarqand	13 546,5	20 677,0	8 934,1	14 250,4	Самаркандская
Surxondaryo	6 802,6	10 373,0	3 574,0	6 276,1	Сурхандарьинская
Sirdaryo	5 303,9	7 770,1	2 717,1	4 309,0	Сырдарьинская
Toshkent	32 213,1	49 991,0	9 218,6	16 258,6	Ташкентская
Farg'ona	14 423,4	22 670,7	6 758,3	11 588,4	Ферганская
Xorazm	5 673,2	8 145,4	3 403,5	5 455,5	Хорезмская
Toshkent sh.	103 958,4	157 073,4	47 984,4	79 716,1	г. Ташкент

Hududlar bo'yicha sof foyda (zarar (-))
(milliard so'm)

Чистая прибыль (убыток (-)) по регионам
(миллиардов сум)

	<i>Jami</i>		<i>shu jumladan kichik korxonalar va mikrofirmalar</i>		
	<i>Всего</i>		<i>в том числе малых предприятий и микрофирм</i>		
	<i>2017</i>	<i>2018</i>	<i>2017</i>	<i>2018</i>	
O'zbekiston Respublikasi	11 797,3	34 458,1	8 104,2	18 492,6	Республика Узбекистан
Qoraqalpog'iston Respublikasi	5 132,3	4 776,7	153,4	420,3	Республика Каракалпакстан
viloyatlar:					области:
Andijon	57,3	1 750,8	186,7	430,8	Андижанская
Buxoro	-718,7	835,8	299,9	580,9	Бухарская
Jizzax	128,0	401,4	199,4	264,3	Джизакская
Qashqadaryo	-1 077,7	224,8	50,9	352,0	Кашкадарьинская
Navoiy	1 037,3	2 450,4	106,4	401,4	Навоийская
Namangan	402,4	953,5	574,5	766,0	Наманганская
Samarqand	794,9	1 205,0	680,4	950,5	Самаркандская
Surxondaryo	126,6	484,2	67,8	328,4	Сурхандарьинская
Sirdaryo	-102,8	154,2	-82,4	176,2	Сырдарьинская
Toshkent	755,9	3 705,0	109,9	1 274,0	Ташкентская
Farg'ona	310,2	1 027,2	384,9	708,3	Ферганская
Xorazm	453,8	575,1	336,2	474,7	Хорезмская
Toshkent sh.	4 497,8	15 914,0	5 036,2	11 364,8	г. Ташкент

Zarar ko'rib ishlayotgan korxonalar va tashkilotlar ulushi
(umumiy soniga nisbatan foizda)

Удельный вес убыточных предприятий и организаций
(в процентах от общего количества)

	<i>Jami</i> <i>Всего</i>		<i>shu jumladan kichik korxonalar va mikrofirmalar</i> <i>в том числе малых предприятий и микрофирм</i>		
	<i>2017</i>	<i>2018</i>	<i>2017</i>	<i>2018</i>	
O'zbekiston Respublikasi	26,8	23,1	27,0	23,1	Республика Узбекистан
Qoraqalpog'iston Respublikasi	21,5	19,2	21,6	19,3	Республика Каракалпакстан
viloyatlar:					области:
Andijon	28,0	22,9	28,2	22,9	Андижанская
Buxoro	26,8	22,5	27,0	22,6	Бухарская
Jizzax	25,6	21,1	25,7	21,1	Джизакская
Qashqadaryo	30,8	32,4	31,2	32,7	Кашкадарьинская
Navoiy	25,1	26,6	25,3	26,8	Навийская
Namangan	23,5	17,0	23,6	17,1	Наманганская
Samarqand	19,4	15,5	19,6	15,5	Самаркандская
Surxondaryo	12,1	13,1	12,2	13,1	Сурхандарьинская
Sirdaryo	32,0	32,9	32,2	32,9	Сырдарьинская
Toshkent	27,0	19,9	27,3	20,0	Ташкентская
Farg'ona	19,9	14,2	20,0	14,2	Ферганская
Xorazm	19,2	14,2	19,4	14,3	Хорезмская
Toshkent sh.	36,5	35,0	36,9	35,2	г. Ташкент

**TOVARLAR TASHQI SAVDOSI
ВНЕШНЯЯ ТОРГОВЛЯ ТОВАРАМИ**

Tovarlar tashqi savdosi
(amaldagi narxlarda; million AQSH dollari)

Внешняя торговля товарами
(миллионов долларов США; в текущих ценах)

	<i>Tashqi savdo tovarlar aylanmasi - jami ¹⁾</i>		<i>Eksport</i>		<i>Import</i>		
	<i>Оборот внешней торговли товарами – всего ¹⁾</i>		<i>Экспорт</i>		<i>Импорт</i>		
	<i>2017</i>	<i>2018</i>	<i>2017</i>	<i>2018</i>	<i>2017</i>	<i>2018</i>	
O'zbekiston Respublikasi	26 566,1	33 430,0	12 553,7	13 990,7	14 012,4	19 439,3	Республика Узбекистан
Qoraqalpog'iston Respublikasi	641,1	742,0	462,4	457,8	178,7	284,2	Республика Каракалпакстан
viloyatlar:							области:
Andijon	1 596,9	2 176,4	398,7	357,0	1 198,1	1 819,4	Андижанская
Buxoro	877,9	911,3	201,7	187,2	676,2	724,2	Бухарская
Jizzax	235,1	336,2	116,4	76,2	118,7	260,0	Джизакская
Qashqadaryo	596,9	765,7	226,3	270,8	370,6	495,0	Кашкадарьинская
Navoiy	768,9	1 636,2	302,5	350,2	466,4	1 286,0	Навийская
Namangan	573,7	1 202,6	196,7	247,4	377,0	955,1	Наманганская
Samarqand	1 101,6	1 620,5	259,9	315,6	841,7	1 304,9	Самаркандская
Surxondaryo	374,6	589,1	157,4	191,7	217,2	397,3	Сурхандарьинская
Sirdaryo	289,2	291,4	144,6	119,1	144,6	172,3	Сырдарьинская
Toshkent	3 207,6	3 861,3	1 406,0	1 535,4	1 801,6	2 325,9	Ташкентская
Farg'ona	949,4	1 353,6	514,0	484,3	435,4	869,3	Ферганская
Xorazm	256,0	272,0	122,7	102,1	133,3	170,0	Хорезмская
Toshkent sh.	8 440,6	9 800,0	2 711,8	2 903,8	5 728,8	6 896,1	г. Ташкент

¹⁾ Hududlar bo'yicha taqsimlanmagan ma'lumotlarni qo'shgan holda / Включая нераспределенные данные по регионам

**Umum respublika tashqi savdo tovar aylanmasi hajmida viloyatlar
va Toshkent shahrinig ulushi**
(jamiga nisbatan foizda)

**Удельный вес областей и г.Ташкента в общереспубликанском
объеме внешней торговли товарами**
(в процентах к итогу)

	<i>Tashqi savdo tovarlar aylanmasi - jami</i>		<i>Eksport</i>		<i>Import</i>		
	<i>Оборот внешней торговли товарами – всего</i>		<i>Экспорт</i>		<i>Импорт</i>		
	<i>2017</i>	<i>2018</i>	<i>2017</i>	<i>2018</i>	<i>2017</i>	<i>2018</i>	
O'zbekiston Respublikasi	100,0	100,0	100,0	100,0	100,0	100,0	Республика Узбекистан
Qoraqalpog'iston Respublikasi	2,4	2,2	3,7	3,3	1,3	1,5	Республика Каракалпакстан
viloyatlar:							области:
Andijon	6,0	6,5	3,2	2,6	8,6	9,4	Андижанская
Buxoro	3,3	2,7	1,6	1,3	4,8	3,7	Бухарская
Jizzax	0,9	1,0	0,9	0,5	0,8	1,3	Джизакская
Qashqadaryo	2,2	2,3	1,8	1,9	2,6	2,5	Кашкадарьинская
Navoiy	2,9	4,9	2,4	2,5	3,3	6,6	Навийская
Namangan	2,2	3,6	1,6	1,8	2,7	4,9	Наманганская
Samarqand	4,1	4,8	2,1	2,3	6,0	6,7	Самаркандская
Surxondaryo	1,4	1,8	1,3	1,4	1,6	2,0	Сурхандарьинская
Sirdaryo	1,1	0,9	1,2	0,9	1,0	0,9	Сырдарьинская
Toshkent	12,1	11,6	11,2	11,0	12,9	12,0	Ташкентская
Farg'ona	3,6	4,0	4,1	3,5	3,1	4,5	Ферганская
Xorazm	1,0	0,8	1,0	0,7	1,0	0,9	Хорезмская
Toshkent sh.	31,8	29,3	21,6	20,8	40,9	35,5	г. Ташкент

Respublika tashqi savdo aylanmasida yuqori ulushga ega bo'lgan davlatlar
(mln. AQSH dollari)

Внешнеторговый оборот со странами, имеющими наибольший удельный вес
в товарообороте Республики Узбекистан
(млн. долларов США)

	2017			2018			
	<i>Eksport</i>	<i>Import</i>	<i>respublikadagi ulushi, %</i>	<i>Eksport</i>	<i>Import</i>	<i>respublikadagi ulushi, %</i>	
	<i>Экспорт</i>	<i>Импорт</i>	<i>доля в республике, %</i>	<i>Экспорт</i>	<i>Импорт</i>	<i>доля в республике, %</i>	
Xitoy	2 025,5	2 728,7	17,9	2 875,4	3 558,1	19,2	Китай
Rossiya Federatsiyasi	2 019,2	2 709,5	17,8	2 117,3	3 538,6	16,9	Российская Федерация
Qozog'iston	1 057,6	998,2	7,7	1 352,2	1 567,4	8,7	Казахстан
Koreya Respublikasi	143,3	1 244,3	5,2	108,7	2 050,5	6,5	Республика Корея
Turkiya	877,8	674,7	5,8	944,8	1 112,8	6,2	Турция
Germaniya	32,5	587,5	2,3	53,7	725,0	2,3	Германия
Yaponiya	14,5	151,7	0,6	18,8	688,7	2,1	Япония
Afg'oniston	615,6	2,2	2,3	602,5	2,1	1,8	Афганистан
Latviya	82,3	212,7	1,1	46,3	392,4	1,3	Латвия
Ukraina	106,0	184,0	1,1	100,1	327,1	1,3	Украина
Belarus	27,4	155,0	0,7	41,3	377,2	1,3	Беларусь
AQSH	32,1	182,9	0,8	36,8	378,2	1,2	США
Qirg'iziston	178,3	75,4	1,0	269,7	133,1	1,2	Кыргызстан
Tojikiston	186,1	51,8	0,9	237,5	153,0	1,2	Таджикистан
Fransiya	148,9	108,2	1,0	196,3	116,5	0,9	Франция
Eron	267,2	58,1	1,2	172,9	133,9	0,9	Иран
Italiya	22,6	153,1	0,7	28,1	277,4	0,9	Италия
Turkmaniston	69,9	108,0	0,7	59,5	243,3	0,9	Туркменистан
Litva	6,2	259,5	1,0	12,6	278,6	0,9	Литва

Davomi

Продолжение

	2017			2018			
	<i>Eksport</i>	<i>Import</i>	<i>respublikadagi ulushi, %</i>	<i>Eksport</i>	<i>Import</i>	<i>respublikadagi ulushi, %</i>	
	<i>Экспорт</i>	<i>Импорт</i>	<i>доля в республике, %</i>	<i>Экспорт</i>	<i>Импорт</i>	<i>доля в республике, %</i>	
Hindiston	33,8	291,1	1,2	25,1	261,4	0,9	Индия
Birlashgan Qirollik	56,1	115,5	0,6	174,5	83,4	0,8	Соединенное Королевство
Shveysariya	10,7	147,6	0,6	15,6	158,5	0,5	Швейцария
Polsha	36,6	68,8	0,4	37,9	121,2	0,5	Польша
Niderlandiya	17,2	73,7	0,3	14,3	136,0	0,4	Нидерланды
BAA	46,0	69,0	0,4	67,5	81,2	0,4	ОАЭ
Avstriya	7,4	70,3	0,3	8,8	103,0	0,3	Австрия
Pokiston	10,2	26,4	0,1	32,6	66,0	0,3	Пакистан
Singapur	67,8	24,9	0,3	71,6	20,5	0,3	Сингапур
Belgiya	22,6	50,4	0,3	27,7	61,3	0,3	Бельгия
Malayziya	4,8	60,7	0,2	8,1	70,9	0,2	Малайзия
Chexiya Respublikasi	7,0	80,2	0,3	5,8	64,4	0,2	Чешская Республика
Gruziya	62,6	26,4	0,3	10,1	48,5	0,2	Грузия
Ispaniya	4,3	84,4	0,3	5,6	52,3	0,2	Испания
Isroil	15,9	29,0	0,2	19,0	36,1	0,2	Израиль
Vetnam	21,7	12,2	0,1	28,9	25,8	0,2	Вьетнам
Bangladesh	53,9	11,6	0,2	38,4	14,6	0,2	Бангладеш
Indoneziya	28,6	7,5	0,1	41,6	10,8	0,2	Индонезия

KORXONALAR VA TASHKILOTLARNING UMUMIY TAVSIFI
ОБЩАЯ ХАРАКТЕРИСТИКА ПРЕДПРИЯТИЙ И ОРГАНИЗАЦИЙ

Ro'yxatga olingan korxonalar va tashkilotlar soni
 (yil oxiriga, birlik, dehqon va fermer xo'jaliklarisiz)

Число зарегистрированных предприятий и организаций
 (на конец года, единиц, без дехканских и фермерских хозяйств)

	2017		2018		
	<i>jami vesego</i>	<i>shundan faoliyat ko'rsatayotgan iz nix deystvuyuxix</i>	<i>jami vesego</i>	<i>shundan faoliyat ko'rsatayotgan iz nix deystvuyuxix</i>	
O'zbekiston Respublikasi	300 240	285 531	339 034	323 517	Республика Узбекистан
Qoraqalpog'iston Respublikasi	14 381	13 742	16 031	15 590	Республика Каракалпакстан
viloyatlar:					области:
Andijon	26 021	24 644	28 916	27 391	Андижанская
Buxoro	16 538	15 625	19 093	18 115	Бухарская
Jizzax	12 829	12 008	14 969	14 226	Джизакская
Qashqadaryo	19 190	18 471	21 550	20 915	Кашкадарьинская
Navoiy	9 741	9 469	11 281	11 175	Навийская
Namangan	21 044	19 952	22 353	21 269	Наманганская
Samarqand	22 494	21 061	26 297	25 066	Самаркандская
Surxondaryo	14 406	13 719	15 438	15 172	Сурхандарьинская
Sirdaryo	10 103	9 392	11 109	10 367	Сырдарьинская
Toshkent	30 775	26 919	35 385	31 030	Ташкентская
Farg'ona	26 003	25 571	29 529	29 128	Ферганская
Xorazm	14 273	13 674	15 765	14 837	Хорезмская
Toshkent sh.	62 442	61284	71 318	69 236	г. Ташкент

Iqtisodiy faoliyat turlari bo'yicha ro'yxatdan o'tgan korxonalar va tashkilotlar soni
(yil oxiriga, birlik, dehqon va fermer xo'jaliklarisiz)

Число зарегистрированных предприятий и организаций по видам экономической деятельности
(на конец года, единиц, без дехканских и фермерских хозяйств)

	2017		2018		
	<i>jami всего</i>	<i>shundan faoliyat ko'rsatayotgan из них действующих</i>	<i>jami всего</i>	<i>shundan faoliyat ko'rsatayotgan из них действующих</i>	
Jami	300 240	285 531	339 034	323 517	Всего
shu jumladan:					в том числе:
qishloq, baliq va o'rmon xo'jaligi	22 647	21 019	26 042	24 480	сельское, лесное и рыбное хозяйство
sanoat	51 371	49 185	59 300	56 850	промышленность
qurilish	25 534	24 118	30 478	29 112	строительство
savdo	67 389	63 199	75 094	70 902	торговля
tashish va saqlash	12 514	11 996	13 856	13 330	перевозка и хранение
yashash va ovqatlanish bo'yicha xizmatlar	18 215	17 126	21 062	19 812	услуги по проживанию и питанию
axborot va aloqa	6 766	6 403	7 379	6 975	информация и связь
sog'likni saqlash va ijtimoiy xizmatlar ko'rsatish	6 013	5 840	6 937	6 778	здравоохранение и предоставление социальных услуг
boshqa turlar	89 791	86 645	98 886	95 278	прочие виды

Ro'yxatga olingan kichik biznes sub'ektlari soni
(yil oxiriga; birlik; dehqon va fermer xo'jaliklarisiz)

Число зарегистрированных субъектов малого бизнеса
(на конец года; единиц; без дехканских и фермерских хозяйств)

	Kichik biznes sub'ektlari soni Количество субъектов малого бизнеса	shu jumladan: в том числе:		
		kichik korxonalar малые предприятия	mikrofirmalar микрофирмы	
2017				
O'zbekiston Respublikasi	242 379	19 231	223 148	Республика Узбекистан
Qoraqalpog'iston Respublikasi	11 076	788	10 288	Республика Каракалпакстан
viloyatlar:				области:
Andijon	21 631	1 168	20 463	Андижанская
Buxoro	13 495	971	12 524	Бухарская
Jizzax	10 069	544	9 525	Джизакская
Qashqadaryo	14 969	934	14 035	Кашкадарьинская
Navoiy	7 788	504	7 284	Навийская
Namangan	16 928	980	15 948	Наманганская
Samarqand	17 261	1 475	15 786	Самаркандская
Surxondaryo	10 897	799	10 098	Сурхандарьинская
Sirdaryo	8 064	380	7 684	Сырдарьинская
Toshkent	25 128	1 930	23 198	Ташкентская
Farg'ona	20 502	1 442	19 060	Ферганская
Xorazm	11 345	810	10 535	Хорезмская
Toshkent sh.	53 226	6 506	46 720	г. Ташкент

Давоми

Продолжение

	<i>Kichik biznes sub'ektlari soni</i> <i>Количество субъектов малого бизнеса</i>	<i>shu jumladan:</i> <i>в том числе:</i>		
		<i>kichik korxonalar</i> <i>малые предприятия</i>	<i>mikrofirmalar</i> <i>микрофирмы</i>	
2018				
O'zbekiston Respublikasi	276 237	20 665	255 572	Республика Узбекистан
Qoraqalpog'iston Respublikasi	12 364	842	11 522	Республика Каракалпакстан
viloyatlar:				области:
Andijon	23 978	1 277	22 701	Андижанская
Buxoro	15 700	982	14 718	Бухарская
Jizzax	11 845	539	11 306	Джизакская
Qashqadaryo	16 752	1 002	15 750	Кашкадарьинская
Navoiy	9 143	564	8 579	Навоийская
Namangan	17 944	1 110	16 834	Наманганская
Samarqand	20 669	1 639	19 030	Самаркандская
Surxondaryo	11 670	817	10 853	Сурхандарьинская
Sirdaryo	8 947	394	8 553	Сырдарьинская
Toshkent	29 390	2 086	27 304	Ташкентская
Farg'ona	23 542	1 650	21 892	Ферганская
Xorazm	12 576	883	11 693	Хорезмская
Toshkent sh.	61 717	6 880	54 837	г. Ташкент

Faoliyat yuritayotgan chet el sarmoyasi ishtirokidagi korxonalar soni
(yil oxiriga, birlik)

Число действующих предприятий с участием иностранного капитала
(на конец года, единиц)

	2017	2018	
O'zbekiston Respublikasi	5 517	7 560	Республика Узбекистан
Qoraqalpog'iston Respublikasi	76	121	Республика Каракалпакстан
viloyatlar:			области:
Andijon	172	222	Андижанская
Buxoro	91	156	Бухарская
Jizzax	82	121	Джизакская
Qashqadaryo	54	85	Кашкадарьинская
Navoiy	60	109	Навоийская
Namangan	103	138	Наманганская
Samarqand	280	396	Самаркандская
Surxondaryo	57	172	Сурхандарьинская
Sirdaryo	85	109	Сырдарьинская
Toshkent	583	851	Ташкентская
Farg'ona	199	281	Ферганская
Xorazm	51	71	Хорезмская
Toshkent sh.	3 624	4 728	г. Ташкент

**O'ZBEKISTON HUDUDLARINING
UMUMIY TAVSIFI**



**ОБЩИЙ ОБЗОР
РЕГИОНОВ УЗБЕКИСТАНА**

QORAQALPOG'ISTON RESPUBLIKASI РЕСПУБЛИКА КАРАКАЛПАКСТАН

Poytaxti – Nukus shahri

Tashkil topgan sanasi - 1925 yil 16 fevral

Qoraqalpog'iston Respublikasi sifatida qayta tashkil qilingan sanasi - 1993 yil 9 aprel

Yer maydoni - 166,59 ming kv. km

Aholisi, 01.01.2019y. – 1 869,8 ming kishi

Aholi zichligi - 1 km² ga 11,2 kishi

Aholining o'rtacha yoshi – 28,2 yosh

Столица - город Нукус

Дата образования - 16 февраля 1925 года

Дата преобразования как Республика Каракалпакстан - 9 апреля 1993 года

Территория - 166,59 тыс. кв. км

Население, на 01.01.2019г. – 1 869,8 тыс. человек

Плотность населения – 11,2 человека на 1 км²

Средний возраст населения – 28,2 лет



Qoraqalpog'iston Respublikasida – 38 ta shahar joylari (12 ta shahar va 26 ta shaharcha) va 141 ta qishloq fuqarolari yig'inlari mavjud.

Alohida yirik shaharlari: Nukus (312,4 ming kishi), Ho'jayli (71,6 ming kishi), To'rtko'l (63,1 ming kishi), Beruniy (61,8 ming kishi), Chimboy (54,1 ming kishi), Taxiato'sh (49,5 ming kishi).

Sanoatning asosiy faoliyat turlari: kimyo mahsulotlari ishlab chiqarish, oziq-ovqat, to'qimachilik, kiyim, elektr, gaz, bug' bilan ta'minlash va havoni konditsiyalash.

В Республике Каракалпакстан - 38 городских поселений (12 городов и 26 городских поселков) и 141 сельских сходов граждан.

Наиболее крупные города: Нукус (312,4 тыс. человек), Ходжейли (71,6 тыс. человек), Турткуль (63,1 тыс. человек), Беруни (61,8 тыс. человек), Чимбай (54,1 тыс. человек), Тахиаташ (49,5 тыс. человек).

Основные виды промышленной деятельности: производство химической продукции, продуктов питания, текстильных изделий, одежды, электроснабжение, подача газа, пара и кондиционирование воздуха.

Asosiy ijtimoiy-iqtisodiy ko'rsatkichlar
Основные социально-экономические показатели

	2017	2018	
Aholi			Население
Doimiy aholi soni (yil oxiriga), ming kishi	1 842,3	1 869,8	Численность постоянного населения (на конец года), тыс. человек
Aholi tabiiy harakatining umumiy koeffitsientlari 1000 aholiga nisbatan:			Общие коэффициенты естественного движения населения на 1000 населения:
tug'ilganlar	20,6	21,6	родившихся
o'lganlar	4,7	4,6	умерших
tabiiy o'sish	15,9	17,0	естественный прирост
Nikoh tuzish va nikohdan ajralishning umumiy koeffitsientlari 1000 aholiga nisbatan:			Общие коэффициенты брачности и разводимости на 1000 населения:
nikohlar	7,7	7,8	браков
ajralishlar	0,7	0,7	разводов
Aholi bandligi			Занятость населения
Soni (yillik o'rtacha), (ming kishi):			Численность (в среднем за год) тысяч человек:
mehnat resurslari	1 054,6	1 064,8	трудовых ресурсов
iqtisodiy faol aholi	688,8	779,5	экономически активного населения
iqtisodiyotda bandlar	647,2	705,2	занятых в экономике
Tayinlangan o'rtacha oylik pensiya miqdori, ming so'm	561,8	643,6	Средний размер назначенной месячной пенсии, тыс. сум
Aholining uy-joy sharoiti			Жилищные условия населения
Uy-joy fondi, uy-joylarning umumiy maydoni, mln. m ²	35,1	35,1	Жилищный фонд, млн. м ² общей площади жилищ
Aholining uy-joy bilan ta'minlanganligi (yil oxiriga), 1 kishiga to'g'ri keladigan umumiy turar joy-maydoni, m ²	19,2	18,9	Обеспеченность населения (на конец года), м ² площади на 1 жителя

Davomi

Продолжение

	2017	2018	
Ta'lim va madaniyat			Образование и культура
Soni:			Число:
umumta'lim muassasalari	707	708	общеобразовательных учреждений
kasb-hunar kollejlari	95	94	профессиональных колледжей
akademik litseylar	9	9	академических лицеев
oliy ta'lim muassasalari	2	6	высших образовательных учреждений
O'quvchilar soni:			Численность учащихся в:
umumta'lim muassasalarida, ming kishi	294,7	326,5	общеобразовательных учреждениях, тыс. человек
kasb-hunar kollejlari, ming kishi	62,2	38,3	профессиональных колледжах, тыс. человек
akademik litseylarda, ming kishi	6,3	4,9	академических лицеев, тыс. человек
oliy ta'lim muassasalarida, ming kishi	19,4	22,3	высших образовательных учреждениях, тыс. человек
Madaniyat muassasalari soni:			Число учреждений культуры:
axborot-resurs markazlari va axborot-kutubxona markazlari	186	186	информационно-ресурсные центры и информационно-библиотечные центры
konsert tashkilotlari	5	5	концертные организации
muzeylar	4	4	музеи
teatrlar	4	3	театры
madaniyat va istirohat bog'lari	14	11	парки культуры и отдыха
madaniyat va aholi dam olish markazlari	57	58	центры культуры и досуга населения
Aholi sog'lig'ini saqlash			Охрана здоровья населения
Shifoxona muassasalari soni	41	41	Число больничных учреждений
Shifoxona joylari soni:			Число больничных коек:
jami, ming	7,3	7,3	всего, тыс.
10 000 aholiga	41,3	39,6	на 10 000 населения
Bitta shifoxona joyiga to'g'ri keladigan aholi soni	242	253	Численность населения на одну больничную койку
Ambulatoriya-poliklinika muassasalari soni	265	292	Число амбулаторно-поликлинических учреждений

Davomi

Продолжение

	2017	2018	
Ambulatoriya-poliklinika muassasalari quvvati:			Мощность амбулаторно-поликлинических учреждений:
jami, bir smenada qatnovlar soni, ming	22,0	22,0	всего, тыс. посещений в смену
10 000 aholiga	119,3	119,4	на 10 000 населения
Akusher-ginekologik bo'limlar (kabinetlar)	179	171	Акушерско-гинекологические отделения (кабинеты)
Bolalar poliklinikalari (bo'limlari, kabinetlari)	143	138	Детские поликлиники (отделения, кабинеты)
Aholining kasalliklarga chalinishi (100 000 aholiga nisbatan birinchi marotaba tash-hisi bilan ro'yxatga olingan kasalliklar)	47391,9	46 816,7	Заболеваемость населения (зарегистрировано заболеваний с диагнозом, установленным впервые, на 100 000 населения)
Shifokorlar soni:			Численность врачей:
jami, ming kishi	4,3	4,6	всего, тыс. человек
10 000 aholiga	23,1	24,9	на 10 000 населения
Bitta shifokorga to'g'ri keladigan aholi soni	433	401,5	Численность населения на одного врача
O'rta tibbiy xodimlar soni:			Численность среднего медицинского персонала:
jami, ming kishi	17,5	18,1	всего, тыс. человек
10 000 aholiga	94,8	97,2	на 10 000 населения
Bitta o'rta tibbiy xodimga to'g'ri keladigan aholi soni	105	105,7	Численность населения на одного среднего медицинского работника
Sanoat			Промышленность
Sanoat mahsuloti (amaldagi narxlarda), mlrd. so'm	6 773,3	10 911,9	Промышленная продукция (в фактических ценах), млрд. сум
Sanoat ishlab chiqarishning o'sishi, o'tgan yilga nisbatan foizda	111,1	106,2	Темпы роста промышленного производства, в процентах к предыдущему году
Iste'mol mollari ishlab chiqarish tarkibi, foizda	100,0	100,0	Структура производства потребительских товаров, процентов
ulardan:			из них:
oziq-ovqat mahsulotlari	69,4	60,0	продукты питания
nooziq-ovqat mahsulotlari	30,6	40,0	непродовольственные товары

Davomi

Продолжение

	2017	2018	
Qishloq, o'rmon va baliq xo'jaligi			Сельское, лесное и рыбное хозяйство
Barcha toifadagi xo'jaliklarda qishloq, o'rmon va baliq xo'jaligi mahsulotlar (xizmatlar) hajmi (amaldagi narxlarda), <i>mlrd. so'm</i>	4 977,3	7 001,1	Объем продукции (услуг) сельского, лесного и рыбного хозяйства в хозяйствах всех категорий (в фактических ценах), <i>млрд. сум</i>
shundan:			из него:
qishloq xo'jaligi mahsuloti hajmi	4 801,3	6 568,4	объем продукции сельского хозяйства
shu jumladan:			в том числе:
dehqonchilik mahsuloti	2 276,7	2 997,7	продукция растениеводства
chorvachilik mahsuloti	2 524,6	3 570,7	продукция животноводства
Qishloq, o'rmon va baliq xo'jaligi mahsulotlar (xizmatlar) hajmining o'sish sur'ati (<i>o'tgan yilga nisbatan foizda</i>)	103,5	101,5	Темпы роста объема продукции (услуг) сельского, лесного и рыбного хозяйства (<i>в процентах к предыдущему году</i>)
shundan:			из него:
qishloq xo'jaligi mahsuloti	103,1	100,8	продукция сельского хозяйства
shu jumladan:			в том числе:
dehqonchilik mahsuloti	99,9	96,4	продукция растениеводства
chorvachilik mahsuloti	105,8	104,7	продукция животноводства
Barcha toifadagi xo'jaliklarda jami qishloq xo'jaligi ekinlari maydoni, <i>ming ga</i>	264,4	232,2	Посевная площадь всех сельскохозяйственных культур в хозяйствах всех категорий, <i>тыс. га</i>
Barcha toifadagi xo'jaliklarda qishloq xo'jaligi ekinlari maydoni tarkibi, <i>foizda</i>	100,0	100,0	Структура посевных площадей сельскохозяйственных культур в хозяйствах всех категорий, <i>процентов</i>
don ekinlari	41,9	37,0	зерновые культуры
texnik ekinlar	38,5	41,6	технические культуры
shundan g'o'za	35,5	38,2	из них хлопок
kartoshka va sabzavot-poliz ekinlari	10,8	12,7	картофель и овощебахчевые культуры
ozuqa ekinlari	8,8	8,7	кормовые культуры

Davomi

Продолжение

	2017	2018	
Barcha toifadagi xo'jaliklarda ishlab chiqarish, <i>ming tonna</i> :			Производство в хозяйствах всех категорий, <i>тыс. т</i> :
don	296,5	246,8	зерновые
shu jumladan bug'doy	165,5	169,0	в том числе пшеница
sabzavotlar	244,1	253,0	овощи
kartoshka	61,4	70,3	картофель
go'sht (tirik vaznda)	101,3	105,2	мясо (в живом весе)
sut	364,0	378,0	молоко
tuxum, <i>mln. dona</i>	260,1	307,3	яйца, <i>млн. шт.</i>
Barcha toifadagi xo'jaliklarda qoramollar bosh soni (yil oxiriga), <i>ming bosh</i>			Поголовье скота в хозяйствах всех категорий (на конец года), <i>тыс. голов</i>
yirik shoxli qoramollar	1 058,0	1 095,3	крупный рогатый скот
shu jumladan sigirlar	302,9	316,9	в том числе коровы
qo'y va echkilar	1 031,8	1 089,7	овцы и козы
Asosiy kapitalga kiritilgan investitsiyalar			Инвестиции в основной капитал
Barcha moliyalashtirish manbalari hisobiga asosiy kapitalga kiritilgan investitsiyalar, <i>mlrd. so'm</i>	2 822,0	6 757,8	Инвестиции в основной капитал за счет всех источников финансирования, <i>млрд. сум</i>
Uy-joylarni ishga tushirish, <i>umuniy maydoni ming kv.m.</i>	702,0	869,0	Ввод в действие жилых домов, <i>тыс. кв. м общей площади жилищ</i>
Qurilgan kvartiralar soni, <i>ming</i>	5,5	6,8	Число построенных квартир, <i>тыс.</i>
Ijtimoiy-madaniy sohaga oid obyektlarni ishga tushirish:			Ввод в действие объектов социально-культурного назначения:
umumta'lim maktablari, <i>ming o'quv o'rni</i>	5,3	4,3	общеобразовательных школ, <i>тыс. учебных мест</i>
shifoxonalar, <i>koyka</i>	135	75	больниц, <i>коек</i>
ambulatoriya-poliklinika muassasalari, qishloq vrachlik punktlarini qo'shgan holda, <i>1 smenadagi qatnov</i>	400	1400	амбулаторно-поликлинических учреждений, включая сельские врачебные пункты, <i>посещений в смену</i>
suv quvurlari tarmog'i, <i>km</i>	148,3	362,2	водопроводных сетей, <i>км</i>
gaz tarmoqlari, <i>km</i>	64,0	3,0	газовых сетей, <i>км</i>

Davomi

Продолжение

	2017	2018	
Transport va aloqa			Транспорт и связь
Umumfoydalanadigan temir yo'llarining foydalaniladigan uzunligi (yil oxiriga), km	921,0	928,4	Эксплуатационная длина железнодорожных путей общего пользования (на конец года), км
Umumfoydalanadigan qattiq qoplamali avtomobil yo'llarining uzunligi (yil oxiriga), km	4 187,0	4 187,0	Протяженность автомобильных дорог общего пользования с твердым покрытием (на конец года), км
Avtomobil transportida yuklarni tashish, mln. t	23,8	26,4	Перевозки грузов автомобильным транспортом, млн. т
Avtomobil transportining yuk aylanmasi, mln. t-km	565,1	583,0	Грузооборот автомобильного транспорта, млн. т-км
Avtomobil transportida yo'lovchi tashish, mln. kishi	125,5	132,7	Перевозки пассажиров автомобильным транспортом, млн. человек
Avtomobil transportining yo'lovchi aylanmasi, mln. yo'lovchi-km.	3 640,7	3 748,3	Пассажирооборот автомобильного транспорта, млн. пассажиро-км.
Aholining umumfoydalanadigan uy telefon apparatlari bilan ta'minlanganligi (100 kishiga, yil oxiriga), dona	3,7	3,6	Обеспеченность населения квартирными телефонными аппаратами сети общего пользования (на конец года; на 100 человек), шт.
Savdo va xizmatlar			Торговля и услуги
Chakana savdo tovar aylanmasi, ovqatlanish tashkilotlarini qo'shgan holda (barcha savdo tarmoqlari bo'yicha):			Товарооборот розничной торговли, включая оборот организаций питания (по всем каналам реализации):
jami, mlrd. so'm	3 527,8	4 496,8	всего, млрд. сум
aholi jon boshiga, ming so'm	1 927,9	2 422,9	на душу населения, тыс. сум
Xizmatlar, jami			Услуги, всего
jami, mlrd. so'm	3 611,3	4 600,2	всего, млрд. сум
aholi jon boshiga, ming so'm	1 973,5	2 478,6	на душу населения, тыс. сум

ANDIJON VILOYATI
АНДИЖАНСКАЯ ОБЛАСТЬ

Viloyat markazi – Andijon shahri

Tashkil topgan sanasi – 1941 yil 6 mart

Yer maydoni - 4,30 ming kv. km

Aholisi, 01.01.2019y. – 3 066,9 ming kishi

Aholi zichligi - 1 km² ga 713,2 kishi

Aholining o'rtacha yoshi – 28,9 yosh

Областной центр - город Андижан

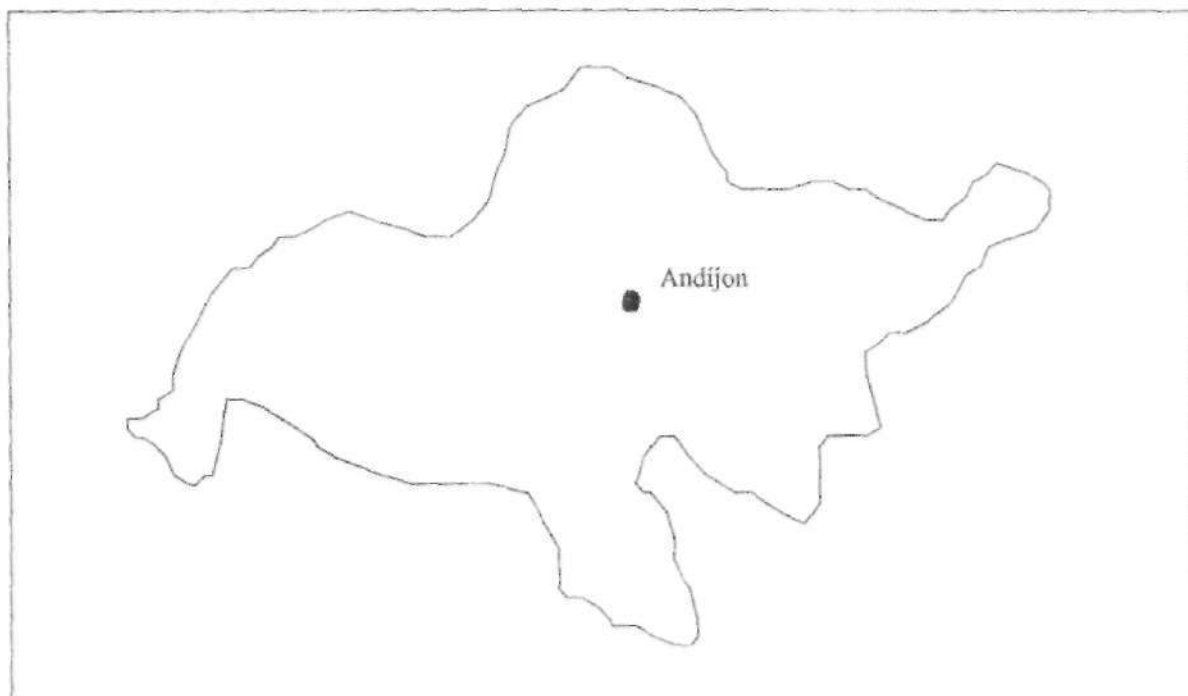
Дата образования - 6 марта 1941 года

Территория - 4,30 тыс. кв. км

Население, на 01.01.2019г. – 3 066,9 тыс. человек

Плотность населения – 713,2 человека на 1 км²

Средний возраст населения - 28,9 лет



Andijon viloyatida – 90 ta shahar joylar (11 ta shahar va 79 ta shaharcha) mavjud.

Alohida yirik shaharlari: Andijon (433,9 ming kishi), Shahrixon (79,8 ming kishi), Asaka (69,3 ming kishi), Xonobod (29,7 ming kishi).

Sanoatning asosiy faoliyat turlari: avtotransport vositalari, treylerlar va yarim pritseplar ishlab chiqarish, to'qimachilik mahsulotlari, kiyim, oziq ovqat, kimyo mahsulotlari, elektr, gaz, bug' bilan ta'minlash va havoni konditsiyalash.

В Андижанской области - 90 городских поселений (11 городов и 79 городских поселко

Наиболее крупные города: Андижан (433 тыс. человек), Шахрихон (79,8 тыс. человек), Асака (69,3 тыс. человек), Ханабад (29,7 тыс. человек).

Основные виды промышленной деятельности: производство автотранспортных средств: трейлеров и полуприцепов, текстильных изделий одежды, продуктов питания, химической продукции, электроснабжение, подача газа, пара и кондиционирование воздуха.

Asosiy ijtimoiy-iqtisodiy ko'rsatkichlar
Основные социально-экономические показатели

	2017	2018	
Aholi			Население
Doimiy aholi soni (yil oxiriga), ming kishi	3011,7	3 066,9	Численность постоянного населения (на конец года), тыс. человек
Aholi tabiiy harakatining umumiy koeffitsientlari 1000 aholiga nisbatan:			Общие коэффициенты естественного движения населения на 1000 населения:
tug'ilganlar	22,6	23,8	родившихся
o'lganlar	5,4	5,1	умерших
tabiiy o'sish	17,2	18,7	естественный прирост
Nikoh tuzish va nikohdan ajralishning umumiy koeffitsientlari 1000 aholiga nisbatan:			Общие коэффициенты брачности и разводимости на 1000 населения:
nikohlar	9,6	10,0	браков
ajralishlar	1,1	1,4	разводов
Aholi bandligi			Занятость населения
Soni (yillik o'rtacha), ming kishi:			Численность (в среднем за год), тысяч человек:
mehnat resurslari	1 722,2	1 733,3	трудовых ресурсов
iqtisodiy faol aholi	1 404,1	1 401,6	экономически активного населения
iqtisodiyotda bandlar	1 319,2	1 266,8	занятых в экономике
Tayinlangan o'rtacha oylik pensiya miqdori, ming so'm	484,5	552,1	Средний размер назначенной месячной пенсии, тыс. сум
Aholining uy-joy sharoiti			Жилищные условия населения
Uy-joy fondi, uy-joylarning umumiy maydoni, mln. m ²	31,1	31,5	Жилищный фонд, млн. м ² общей площади жилищ
Aholining uy-joy bilan ta'minlanganligi (yil oxiriga), 1 kishiga to'g'ri keladigan umumiy turar joy-maydoni, m ²	10,4	10,4	Обеспеченность населения жильем (на конец года), м ² общей площади на 1 жителя

Davomi

Продолжение

	2017	2018	
Ta'lim va madaniyat			Образование и культура
Soni:			Число:
umumta'lim muassasalari	743	746	общеобразовательных учреждений
kasb-hunar kollejlari	120	120	профессиональных колледжей
akademik litseylar	9	9	академических лицеев
oliy ta'lim muassasalari	4	4	высших образовательных учреждений
O'quvchilar soni:			Численность учащихся в:
umumta'lim muassasalarida, ming kishi	482,2	532,8	общеобразовательных учреждениях, тыс. человек
kasb-hunar kollejlari, ming kishi	89,7	55,6	профессиональных колледжах, тыс. человек
akademik litseylarda, ming kishi	6,4	4,9	академических лицеев, тыс. человек
oliy ta'lim muassasalarida, ming kishi	19,2	21,7	высших образовательных учреждениях, тыс. человек
Madaniyat muassasalari soni:			Число учреждений культуры:
axborot-resurs markazlari va axborot-kutubxona markazlari	249	250	информационно-ресурсные центры и информационно-библиотечные центры
konsert tashkilotlari	2	3	концертные организации
muzeylar	9	2	музеи
teatrlar	3	3	театры
madaniyat va istirohat bog'lari	26	26	парки культуры и отдыха
madaniyat va aholi dam olish markazlari	83	83	центры культуры и досуга населения
Aholi sog'lig'ini saqlash			Охрана здоровья населения
Shifoxona muassasalari soni	136	140	Число больничных учреждений
Shifoxona joylari soni:			Число больничных коек:
jami, ming	12,6	14,5	всего, тыс.
10 000 aholiga	41,8	47,8	на 10 000 населения
Bitta shifoxona joyiga to'g'ri keladigan aholi soni	239	209	Численность населения на одну больничную койку
Ambulatoriya-poliklinika muassasalari soni	383	428	Число амбулаторно-поликлинических учреждений

Davomi

Продолжение

	2017	2018	
Ambulatoriya-poliklinika muassasalari quvvati:			Мощность амбулаторно-поликлинических учреждений:
jami, bir smenada qatnovlar soni, ming	40,8	47,6	всего, тыс. посещений в смену
10 000 aholiga	135,5	156,6	на 10 000 населения
Akusher-ginekologik bo'limlar (kabinetlar)	198	210	Акушерско-гинекологические отделения (кабинеты)
Bolalar poliklinikalari (bo'limlari, kabinetlari)	193	177	Детские поликлиники (отделения, кабинеты)
Aholining kasalliklarga chalinishi (100 000 aholiga nisbatan birinchi marotaba tashhisi bilan ro'yxatga olingan kasalliklar)	51 763,4	50 264,1	Заболеваемость населения (зарегистрировано заболеваний с диагнозом, установленным впервые, на 100 000 населения)
Shifokorlar soni:			Численность врачей:
jami, ming kishi	6,8	7,3	всего, тыс. человек
10 000 aholiga	22,7	24,1	на 10 000 населения
Bitta shifokorga to'g'ri keladigan aholi soni	441	414,3	Численность населения на одного врача
O'rta tibbiy xodimlar soni:			Численность среднего медицинского персонала:
jami, ming kishi	27,8	28,8	всего, тыс. человек
10 000 aholiga	92,8	94,6	на 10 000 населения
Bitta o'rta tibbiy xodimga to'g'ri keladigan aholi soni	108	105,7	Численность населения на одного среднего медицинского работника
Sanoat			Промышленность
Sanoat mahsuloti (amaldagi narxlarda), mlrd.so'm	13 269,8	27 454,7	Промышленная продукция (в фактических ценах), млрд. сум
Sanoat ishlab chiqarishning o'sishi, o'tgan yilga nisbatan foizda	126,8	155,7	Темпы роста промышленного производства, в процентах к предыдущему году
Iste'mol mollari ishlab chiqarish tarkibi, foizda	100,0	100,0	Структура производства потребительских товаров, процентов
ulardan:			из них:
oziq-ovqat mahsulotlari	14,9	7,3	продукты питания
nooziq-ovqat mahsulotlari	85,1	92,7	непродовольственные товары

Davomi

Продолжение

	2017	2018	
Qishloq, o'rmon va baliq xo'jaligi			Сельское, лесное и рыбное хозяйство
Barcha toifadagi xo'jaliklarda qishloq, o'rmon va baliq xo'jaligi mahsulotlar (xizmatlar) hajmi (amaldagi narxlarda), <i>mlrd. so'm</i>	15 950,0	20 183,9	Объем продукции (услуг) сельского, лесного и рыбного хозяйства в хозяйствах всех категорий (в фактических ценах), <i>млрд. сум</i>
shundan:			из него:
qishloq xo'jaligi mahsuloti hajmi	15 290,9	19 606,3	объем продукции сельского хозяйства
shu jumladan:			в том числе:
dehqonchilik mahsuloti	10 516,8	13 106,4	продукция растениеводства
chorvachilik mahsuloti	4 774,1	6 499,9	продукция животноводства
Qishloq, o'rmon va baliq xo'jaligi mahsulotlar (xizmatlar) hajmining o'sish sur'ati (<i>o'tgan yilga nisbatan foizda</i>)	100,8	106,4	Темпы роста объема продукции (услуг) сельского, лесного и рыбного хозяйства (<i>в процентах к предыдущему году</i>)
shundan:			из него:
qishloq xo'jaligi mahsuloti	99,9	106,3	продукция сельского хозяйства
shu jumladan:			в том числе:
dehqonchilik mahsuloti	99,4	106,1	продукция растениеводства
chorvachilik mahsuloti	101,0	106,6	продукция животноводства
Barcha toifadagi xo'jaliklarda jami qishloq xo'jaligi ekinlari maydoni, <i>ming ga</i>	218,8	218,7	Посевная площадь всех сельскохозяйственных культур в хозяйствах всех категорий, <i>тыс.га</i>
Barcha toifadagi xo'jaliklarda qishloq xo'jaligi ekinlari maydoni tarkibi, <i>foizda</i>	100,0	100,0	Структура посевных площадей сельскохозяйственных культур в хозяйствах всех категорий, <i>процентов</i>
don ekinlari	41,5	40,9	зерновые культуры
texnik ekinlar	41,5	37,9	технические культуры
shundan g'o'za	40,8	37,3	из них хлопков
kartoshka va sabzavot-poliz ekinlari	12,2	13,8	картофель и овощебахчевые культуры
ozuqa ekinlari	4,8	7,4	кормовые культуры

Davomi

Продолжение

	2017	2018	
Barcha toifadagi xo'jaliklarda ishlab chiqarish, <i>ming tonna:</i>			Производство в хозяйствах всех категорий, <i>тыс.т:</i>
don	606,5	593,3	зерновые
shu jumladan bug'doy	491,8	466,4	в том числе пшеница
sabzavotlar	1 478,1	1 570,9	овощи
kartoshka	303,4	343,9	картофель
go'sht (tirik vaznda)	135,6	146,1	мясо (в живом весе)
sut	899,2	929,8	молоко
tuxum, <i>mln. dona</i>	573,8	654,0	яйца, <i>млн. шт.</i>
Barcha toifadagi xo'jaliklarda qoramollar bosh soni (yil oxiriga), <i>ming bosh</i>			Поголовье скота в хозяйствах всех категорий (на конец года), <i>тыс. голов</i>
yirik shoxli qoramollar	1 012,2	1 038,2	крупный рогатый скот
shu jumladan sigirlar	340,0	358,7	в том числе коровы
qo'y va echkilar	1 365,1	1434,9	овцы и козы
Asosiy kapitalga kiritilgan investitsiyalar			Инвестиции в основной капитал
Barcha moliyalashtirish manbalari hisobiga asosiy kapitalga kiritilgan investitsiyalar, <i>mlrd. so'm</i>	2 986,0	4 711,9	Инвестиции в основной капитал за счет всех источников финансирования, <i>млрд. сум</i>
Uy-joylarni ishga tushirish, <i>umumiy maydoni ming kv.m.</i>	805,2	1 077,0	Ввод в действие жилых домов, <i>тыс. кв. м общей площади жилищ</i>
Qurilgan kvartiralar soni, <i>ming</i>	7,1	9,0	Число построенных квартир, <i>тыс.</i>
Ijtimoiy-madaniy sohaga oid obyektlarni ishga tushirish:			Ввод в действие объектов социально-культурного назначения:
umumta'lim maktablari, <i>ming o'quv o'rni</i>	4,5	9,2	общеобразовательных школ, <i>тыс. учебных мест</i>
shifoxonalar, <i>koyka</i>	785	830	больниц, <i>коек</i>
ambulatoriya-poliklinika muassasalari, qishloq vrachlik punktlarini qo'shgan holda, <i>1 smenadagi qatnov</i>	900	1 345	амбулаторно-поликлинических учреждений, включая сельские врачебные пункты, <i>посещений в смену</i>
suv quvurlari tarmog'i, <i>km</i>	141,0	461,3	водопроводных сетей, <i>км</i>
gaz tarmoqlari, <i>km</i>	33,6	1,5	газовых сетей, <i>км</i>

Davomi

Продолжение

	2017	2018	
Transport va aloqa			Транспорт и связь
Umumfoydalanadigan temir yo'llarining foydalaniladigan uzunligi (yil oxiriga), km	155,8	155,8	Эксплуатационная длина железнодорожных путей общего пользования (на конец года), км
Umumfoydalanadigan qattiq qoplamali avtomobil yo'llarining uzunligi (yil oxiriga), km	2 457,0	2 457,0	Протяженность автомобильных дорог общего пользования с твердым покрытием (на конец года), км
Avtomobil transportida yuklarni tashish, mln. t	40,2	40,8	Перевозки грузов автомобильным транспортом, млн. т
Avtomobil transportining yuk aylanmasi, mln. t-km	739,2	845,4	Грузооборот автомобильного транспорта, млн. т-км
Avtomobil transportida yo'lovchi tashish, mln. kishi	669,1	703,9	Перевозки пассажиров автомобильным транспортом, млн. человек
Avtomobil transportining yo'lovchi aylanmasi, mln. yo'lovchi-km	11 613,0	12 143,9	Пассажиरोоборот автомобильного транспорта, млн. пассажиро-км
Aholining umumfoydalanadigan uy telefon apparatlari bilan ta'minlanganligi (100 kishiga, yil oxiriga), dona	1,6	1,6	Обеспеченность населения квартирными телефонными аппаратами сети общего пользования (на конец года; на 100 человек), шт.
Savdo va xizmatlar			Торговля и услуги
Chakana savdo tovar aylanmasi, ovqatlanish tashkilotlarini qo'shgan holda (barcha savdo tarmoqlari bo'yicha):			Товарооборот розничной торговли, включая оборот организаций питания (по всем каналам реализации):
jami, mlrd. so'm	8 124,9	10 367,9	всего, млрд. сум
aholi jon boshiga, ming so'm	2 720,0	3 411,4	на душу населения, тыс. сум
Xizmatlar, jami			Услуги, всего
jami, mlrd. so'm	6 627,2	8 011,5	всего, млрд. сум
aholi jon boshiga, ming so'm	2 218,6	2 636,0	на душу населения, тыс. сум

BUXORO VILOYATI БУХАРСКАЯ ОБЛАСТЬ

Viloyat markazi – Buxoro shahri

Tashkil topgan sanasi – 1938 yil 15 yanvar

Yer maydoni – 40,22 ming kv. km

Aholisi, 01.01.2019y. – 1 894,8 ming kishi

Aholi zichligi - 1 km² ga 47,1 kishi

Aholining o'rtacha yoshi - 29,9 yosh

Областной центр - город Бухара

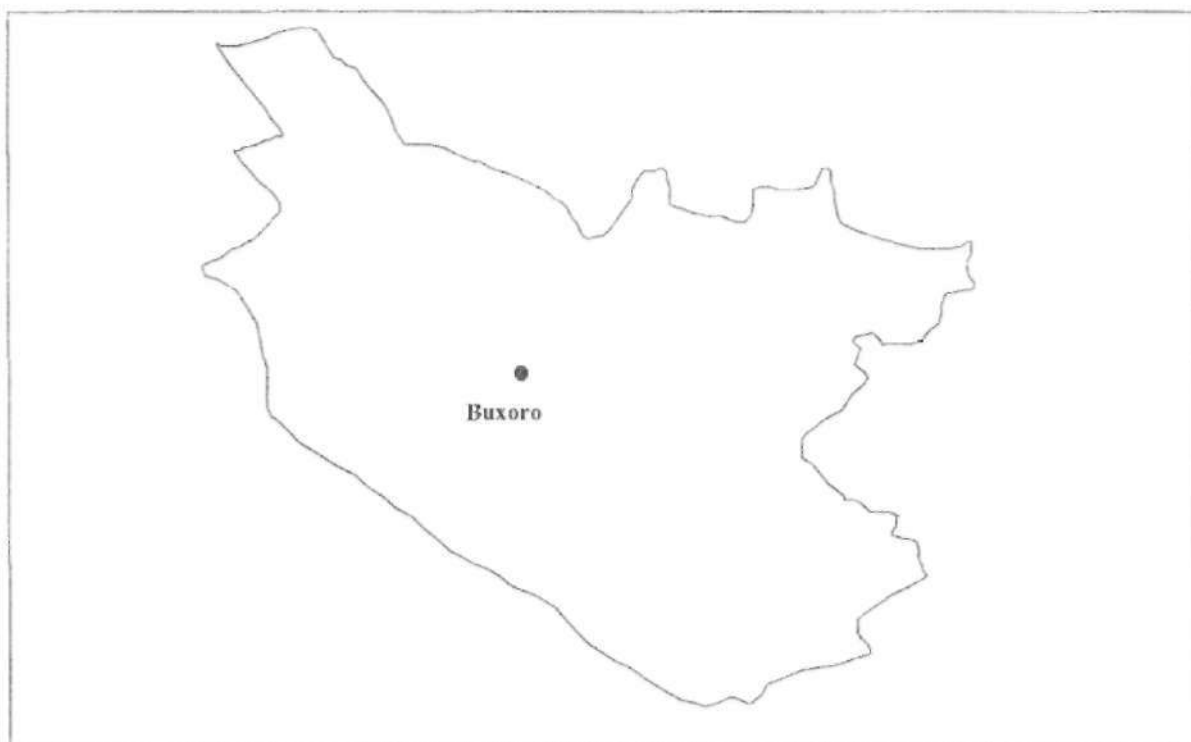
Дата образования - 15 января 1938 года

Территория - 40,22 тыс. кв. км

Население, на 01.01.2019г. – 1 894,8 тыс. человек

Плотность населения – 47,1 человека на 1 км²

Средний возраст населения - 29,9 лет



Buxoro viloyatida – 79 ta shahar joylar (11 ta shahar va 68 ta shaharcha) mavjud.

Alohida yirik shaharlari: Buxoro (277,8 ming kishi), Kogon (60,7 ming kishi), G'ijduvon (46,1 ming kishi).

Sanoatning asosiy faoliyat turlari: koks va neftni qayta ishlab chiqarish, to'qimachilik mahsulotlari, kiyim, oziq-ovqat mahsulotlari ishlab chiqarish, boshqa nometall mineral mahsulotlar ishlab chiqarish elektr, gaz, bug' bilan ta'minlash va havoni konditsiyalash.

В Бухарской области - 79 городских поселений (11 городов и 68 городских поселков)

Наиболее крупные города: Бухара (277,8 тыс. человек), Каган (60,7 тыс. человек), Гиждуван (46,1 тыс. человек).

Основные виды промышленной деятельности: производство кокса и продуктов нефтепереработки, текстильных изделий, одежды, продуктов питания, прочей неметаллической продукции, электроснабжение, подача газа, пара и кондиционирование воздуха.

Asosiy ijtimoiy-iqtisodiy ko'rsatkichlar
Основные социально-экономические показатели

	2017	2018	
Aholi			Население
Doimiy aholi soni (yil oxiriga), ming kishi	1870,2	1 894,8	Численность постоянного населения (на конец года), тыс. человек
Aholi tabiiy harakatining umumiy koeffitsientlari 1000 aholiga nisbatan:			Общие коэффициенты естественного движения населения на 1000 населения:
tug'ilganlar	20,0	21,5	родившихся
o'lganlar	4,5	4,2	умерших
tabiiy o'sish	15,5	17,2	естественный прирост
Nikoh tuzish va nikohdan ajralishning umumiy koeffitsientlari 1000 aholiga nisbatan:			Общие коэффициенты брачности и разводимости на 1000 населения:
nikohlar	8,8	8,5	браков
ajralishlar	1,0	0,9	разводов
Aholi bandligi			Занятость населения
Soni (yillik o'rtacha), (ming kishi):			Численность (в среднем за год), тысяч человек:
mehnat resurslari	1 073,1	1 077,8	трудовых ресурсов
iqtisodiy faol aholi	874,6	887,7	экономически активного населения
iqtisodiyotda bandlar	826,5	810,1	занятых в экономике
Tayinlangan o'rtacha oylik pensiya miqdori, ming so'm	565,5	654,6	Средний размер назначенной месячной пенсии, тыс. сум
Aholining uy-joy sharoiti			Жилищные условия населения
Uy-joy fondi, uy-joylarning umumiy maydoni, mln. m ²	27,4	29,9	Жилищный фонд, млн. м ² общей площади жилищ
Aholining uy-joy bilan ta'minlanganligi (yil oxiriga), 1 kishiga to'g'ri keladigan umumiy turar joy-maydoni, m ²	14,8	15,9	Обеспеченность населения жильем (на конец года), м ² общей площади на 1 жителя

Davomi

Продолжение

	2017	2018	
Ta'lim va madaniyat			Образование и культура
Soni:			Число:
umumta'lim muassasalari	536	539	общеобразовательных учреждений
kasb-hunar kollejlari	83	81	профессиональных колледжей
akademik litseylar	6	6	академических лицеев
oliy ta'lim muassasalari	4	5	высших образовательных учреждений
O'quvchilar soni:			Численность учащихся в:
umumta'lim muassasalarida, ming kishi	284,4	313,6	общеобразовательных учреждениях, тыс. человек
kasb-hunar kollejlari, ming kishi	62,9	38,6	профессиональных колледжах, тыс. человек
akademik litseylarda, ming kishi	4,3	3,7	академических лицеев, тыс. человек
oliy ta'lim muassasalarida, ming kishi	16,0	20,9	высших образовательных учреждениях, тыс. человек
Madaniyat muassasalari soni:			Число учреждений культуры:
axborot-resurs markazlari va axborot-kutubxona markazlari	166	165	информационно-ресурсные центры и информационно-библиотечные центры
konsert tashkilotlari	1	1	концертные организации
muzeylar	15	16	музеи
teatrlar	2	2	театры
madaniyat va istirohat bog'lari	9	12	парки культуры и отдыха
madaniyat va aholi dam olish markazlari	49	50	центры культуры и досуга населения
Aholi sog'lig'ini saqlash			Охрана здоровья населения
Shifoxona muassasalari soni	76	70	Число больничных учреждений
Shifoxona joylari soni:			Число больничных коек:
jami, ming	6,9	8,3	всего, тыс.
10 000 aholiga	37,1	44,4	на 10 000 населения
Bitta shifoxona joyiga to'g'ri keladigan aholi soni	270	225	Численность населения на одну больничную койку
Ambulatoriya-poliklinika muassasalari soni	456	486	Число амбулаторно-поликлинических учреждений

Davomi

Продолжение

	2017	2018	
Ambulatoriya-poliklinika muassasalari quvvati:			Мощность амбулаторно-поликлинических учреждений:
jami, bir smenada qatnovlar soni, ming	20,8	21,4	всего, тыс. посещений в смену
10 000 aholiga	111,4	113,6	на 10 000 населения
Akusher-ginekologik bo'limlar (kabinetlar)	128	115	Акушерско-гинекологические отделения (кабинеты)
Bolalar poliklinikalari (bo'limlari, kabinetlari)	12	70	Детские поликлиники (отделения, кабинеты)
Aholining kasalliklarga chalinishi (100 000 aholiga nisbatan birinchi marotaba tashhisi bilan ro'yxatga olingan kasalliklar)	39 115,5	32 352,1	Заболеваемость населения (зарегистрировано заболеваний с диагнозом, установленным впервые, на 100 000 населения)
Shifokorlar soni:			Численность врачей:
jami, ming kishi	5,4	5,8	всего, тыс. человек
10 000 aholiga	28,9	30,8	на 10 000 населения
Bitta shifokorga to'g'ri keladigan aholi soni	346	324,2	Численность населения на одного врача
O'rta tibbiy xodimlar soni:			Численность среднего медицинского персонала:
jami, ming kishi	22,4	23,7	всего, тыс. человек
10 000 aholiga	120,2	126,3	на 10 000 населения
Bitta o'rta tibbiy xodimga to'g'ri keladigan aholi soni	83	79,2	Численность населения на одного среднего медицинского работника
Sanoat			Промышленность
Sanoat mahsuloti (amaldagi narxlarda), mlrd.so'm	6 422,3	8 601,2	Промышленная продукция (в фактических ценах), млрд. сум
Sanoat ishlab chiqarishning o'sishi, o'tgan yilga nisbatan foizda	99,6	104,1	Темпы роста промышленного производства, в процентах к предыдущему году
Iste'mol mollari ishlab chiqarish tarkibi, foizda	100,0	100,0	Структура производства потребительских товаров, процентов
ulardan:			из них:
oziq-ovqat mahsulotlari	44,1	39,8	продукты питания
nooziq-ovqat mahsulotlari	55,9	60,2	непродовольственные товары

Davomi

Продолжение

	2017	2018	
Qishloq, o'rmon va baliq xo'jaligi			Сельское, лесное и рыбное хозяйство
Barcha toifadagi xo'jaliklarda qishloq, o'rmon va baliq xo'jaligi mahsulotlar (xizmatlar) hajmi (amaldagi narxlarda), <i>mrd. so'm</i>	13 178,6	17 334,2	Объем продукции (услуг) сельского, лесного и рыбного хозяйства в хозяйствах всех категорий (в фактических ценах), <i>мрд. сум</i>
shundan:			из него:
qishloq xo'jaligi mahsuloti hajmi	12 968,8	17 064,6	объем продукции сельского хозяйства
shu jumladan:			в том числе:
dehqonchilik mahsuloti	7 079,5	8 854,7	продукция растениеводства
chorvachilik mahsuloti	5 889,3	8 209,9	продукция животноводства
Qishloq, o'rmon va baliq xo'jaligi mahsulotlar (xizmatlar) hajmining o'sish sur'ati (<i>o'tgan yilga nisbatan foizda</i>)	103,4	102,9	Темпы роста объема продукции (услуг) сельского, лесного и рыбного хозяйства (<i>в процентах к предыдущему году</i>)
shundan:			из него:
qishloq xo'jaligi mahsuloti	103,5	102,9	продукция сельского хозяйства
shu jumladan:			в том числе:
dehqonchilik mahsuloti	101,2	99,1	продукция растениеводства
chorvachilik mahsuloti	106,1	107,5	продукция животноводства
Barcha toifadagi xo'jaliklarda jami qishloq xo'jaligi ekinlari maydoni, <i>ming ga</i>	239,6	237,7	Посевная площадь всех сельскохозяйственных культур в хозяйствах всех категорий, <i>тыс. га</i>
Barcha toifadagi xo'jaliklarda qishloq xo'jaligi ekinlari maydoni tarkibi, <i>foizda</i>	100,0	100,0	Структура посевных площадей сельскохозяйственных культур в хозяйствах всех категорий, <i>процентом</i>
don ekinlari	38,0	33,8	зерновые культуры
texnik ekinlar	44,5	44,8	технические культуры
shundan g'o'za	44,3	44,0	из них хлопок
kartoshka va sabzavot-poliz ekinlari	7,1	10,3	картофель и овощебахчевые культуры
ozuqa ekinlari	10,4	11,1	кормовые культуры

Davomi

Продолжени

	2017	2018	
Barcha toifadagi xo'jaliklarda ishlab chiqarish, <i>ming tonna:</i>			Производство в хозяйствах всех категорий, <i>тыс.т:</i>
don	633,3	552,3	зерновые
shu jumladan bug'doy	546,8	453,2	в том числе пшеница
sabzavotlar	695,5	688,8	овощи
kartoshka	201,0	209,4	картофель
go'sht (tirik vaznda)	223,5	243,0	мясо (в живом весе)
sut	905,8	940,7	молоко
tuxum, <i>mln. dona</i>	363,5	428,6	яйца, <i>млн. шт.</i>
Barcha toifadagi xo'jaliklarda qoramollar bosh soni (yil oxiriga), <i>ming bosh</i>			Поголовье скота в хозяйствах всех категорий (на конец года), <i>тыс. голов</i>
yirik shoxli qoramollar	1 197,2	1 209,0	крупный рогатый скот
shu jumladan sigirlar	383,8	393,8	в том числе коровы
qo'y va echkilar	2 068,2	2 115,9	овцы и козы
Asosiy kapitalga kiritilgan investitsiyalar			Инвестиции в основной капитал
Barcha moliyalashtirish manbatari hisobiga asosiy kapitalga kiritilgan investitsiyalar, <i>mlrd.so'm</i>	11 613,4	9 610,9	Инвестиции в основной капитал за счет всех источников финансирования, <i>млрд. сум</i>
Uy-joylarni ishga tushirish, <i>umumiy maydoni ming kv.m.</i>	814,1	1258,7	Ввод в действие жилых домов, <i>тыс. кв. м общей площади жилищ</i>
Qurilgan kvartiralar soni, <i>ming</i>	6,8	9,0	Число построенных квартир, <i>тыс.</i>
Ijtimoiy-madaniy sohaga oid obyektlarni ishga tushirish:			Ввод в действие объектов социально-культурного назначения:
umumta'lim maktablari, <i>ming o'quv o'rni</i>	11,1	7,2	общеобразовательных школ, <i>тыс. ученических мест</i>
shifoxonalar, <i>koyka</i>	277	754	больниц, <i>коек</i>
ambulatoriya-poliklinika muassasalari, qishloq vrachlik punktlarini qo'shgan holda, <i>1 smenadagi qatnov</i>	319	1 375	амбулаторно-поликлинических учреждений, включая сельские врачебные пункты, <i>посещений в смену</i>
suv quvurlari tarmog'i, <i>km</i>	79,6	1 245,5	водопроводных сетей, <i>км</i>
gaz tarmoqlari, <i>km</i>	11,5	6,8	газовых сетей, <i>км</i>

Davomi

Продолжение

	2017	2018	
Transport va aloqa			Транспорт и связь
Umumfoydalanadigan temir yo'llarining foydalaniladigan uzunligi (yil oxiriga), km	493,5	499,4	Эксплуатационная длина железнодорожных путей общего пользования (на конец года), км
Umumfoydalanadigan qattiq qoplamali avtomobil yo'llarining uzunligi (yil oxiriga), km	3 969	3 969,0	Протяженность автомобильных дорог общего пользования с твердым покрытием (на конец года), км
Avtomobil transportida yuklarni tashish, mln. t	67,0	73,6	Перевозки грузов автомобильным транспортом, млн. т
Avtomobil transportining yuk aylanmasi, mln. t-km	1 758,4	1 744,5	Грузооборот автомобильного транспорта, млн. т-км
Avtomobil transportida yo'lovchi tashish, mln. kishi	282,9	304,2	Перевозки пассажиров автомобильным транспортом, млн. человек
Avtomobil transportining yo'lovchi aylanmasi, mln. yo'lovchi-km.	9 596,5	10 100,9	Пассажирооборот автомобильного транспорта, млн. пассажиро-км.
Aholining umumfoydalanadigan uy telefon apparatlari bilan ta'minlanganligi (100 kishiga, yil oxiriga), dona	4,5	4,3	Обеспеченность населения квартирными телефонными аппаратами сети общего пользования (на конец года; на 100 человек), шт.
Savdo va xizmatlar			Торговля и услуги
Chakana savdo tovar aylanmasi, ovqatlanish tashkilotlarini qo'shgan holda (barcha savdo tarmoqlari bo'yicha):			Товарооборот розничной торговли, включая оборот организаций питания (по всем каналам реализации):
jami, mlrd. so'm	6 578,5	8 375,0	всего, млрд. сум
aholi jon boshiga, ming so'm	3 542,7	4 443,5	на душу населения, тыс. сум
Xizmatlar, jami			Услуги, всего
jami, mlrd. so'm	5 421,1	6 631,6	всего, млрд. сум
aholi jon boshiga, ming so'm	2 919,4	3 522,8	на душу населения, тыс. сум

JIZZAX VILOYATI ДЖИЗАКСКАЯ ОБЛАСТЬ

Viloyat markazi – Jizzax shahri

Tashkil topgan sanasi – 1973 yil 29 dekabr

Yer maydoni - 21,21 ming kv. km

Aholisi, 01.01.2019y. – 1 352,4 ming kishi

Aholi zichligi - 1 km² ga 63,8 kishi

Aholining o'rtacha yoshi - 27,8 yosh

Областной центр - город Джизак

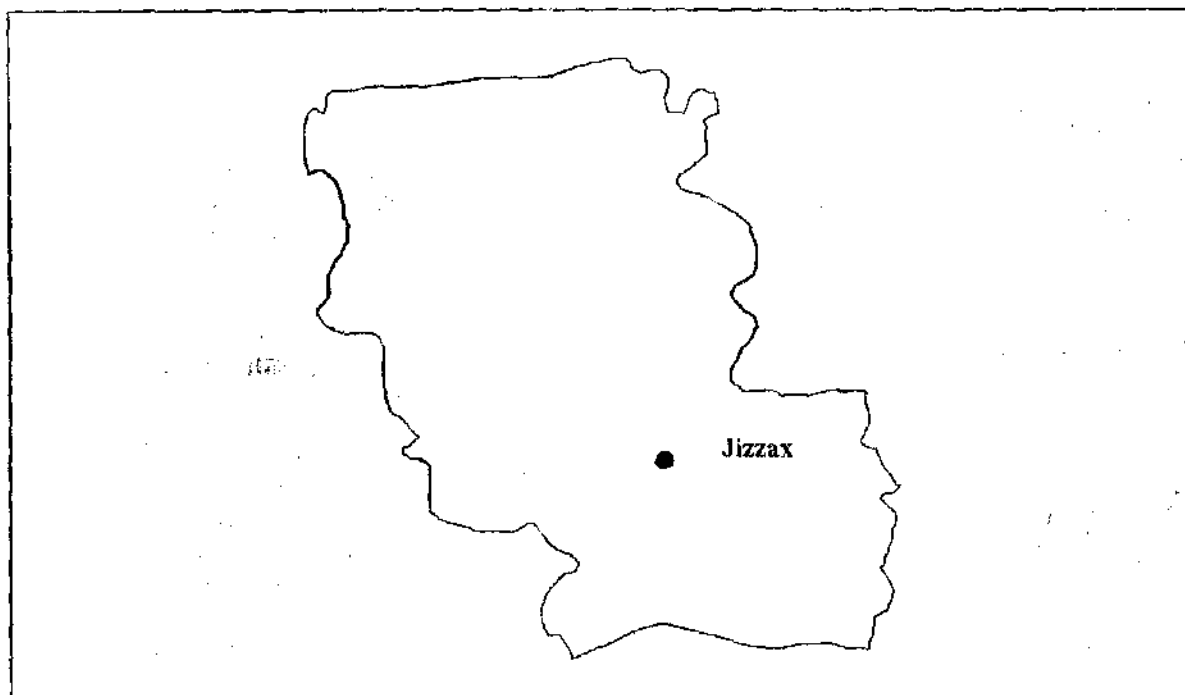
Дата образования - 29 декабря 1973 года

Территория - 21,21 тыс. кв. км

Население, на 01.01.2019г. – 1 352,4 тыс. человек

Плотность населения - 63,8 человека на 1 км²

Средний возраст населения - 27,8 лет



Jizzax viloyatida – 48 ta shahar joylar (6 ta shahar va 42 ta shaharcha) va 76 ta qishloq fuqarolari yig'inlari mavjud.

Alohida yirik shaharlari: Jizzax (174,4 ming kishi), Dashtobod (39,2 ming kishi), G'allaorol (26,3 ming kishi).

Sanoatning asosiy faoliyat turlari: to'qimachilik mahsulotlari, oziq-ovqat ishlab chiqarish, mashina va uskunalar, rezina va plastmassa buyumlar ishlab chiqarish, boshqa no metall mahsulotlar, elektr, gaz, bug' bilan ta'minlash va havoni konditsiyalash.

В Джизакской области - 48 городских поселений (6 городов и 42 городских поселений) и 76 сельских сходов граждан.

Наиболее крупные города: Джизак (174,4 тыс. человек), Даштобод (39,2 тыс. человек), Галляарал (26,3 тыс. человек).

Основные виды промышленной деятельности: производство текстильных изделий, продуктов питания, машин и оборудования, резиновых пластмассовых изделий, прочей неметаллической продукции, электроснабжение, подача газа, кондиционирование воздуха.

Asosiy ijtimoiy-iqtisodiy ko'rsatkichlar
Основные социально-экономические показатели

	2017	2018	
Aholi			Население
Doimiy aholi soni (yil oxiriga), ming kishi	1325,0	1 352,4	Численность постоянного населения (на конец года), тыс. человек
Aholi tabiiy harakatining umumiy koeffitsientlari 1000 aholiga nisbatan:			Общие коэффициенты естественного движения населения на 1000 населения:
tug'ilganlar	23,6	25,2	родившихся
o'lganlar	4,4	4,2	умерших
tabiiy o'sish	19,2	21,0	естественный прирост
Nikoh tuzish va nikohdan ajralishning umumiy koeffitsientlari 1000 aholiga nisbatan:			Общие коэффициенты брачности и разводимости на 1000 населения:
nikohlar	9,9	10,4	браков
ajralishlar	0,9	0,8	разводов
Aholi bandligi			Занятость населения
Soni (yillik o'rtacha), ming kishi:			Численность (в среднем за год), тысяч человек:
mehnat resurslari	756,2	765,7	трудовых ресурсов
iqtisodiy faol aholi	492,6	539,4	экономически активного населения
iqtisodiyotda bandlar	468,2	486,6	занятых в экономике
Tayinlangan o'rtacha oylik pensiya miqdori, ming so'm	503,2	581,4	Средний размер назначенной месячной пенсии, тыс. сум
Aholining uy-joy sharoiti			Жилищные условия населения
Uy-joy fondi, uy-joylarning umumiy maydoni, mln. m ²	18,3	18,7	Жилищный фонд, млн. м ² общей площади жилищ
Aholining uy-joy bilan ta'minlanganligi (yil oxiriga), 1 kishiga to'g'ri keladigan umumiy turar joy-maydoni, m ²	13,9	13,9	Обеспеченность населения жильем (на конец года), м ² общей площади на 1 жителя

Davomi

Продолжение

	2017	2018	
Ta'lim va madaniyat			Образование и культура
Soni:			Число:
umumta'lim muassasalari	544	544	общеобразовательных учреждений
kasb-hunar kollejlari	76	75	профессиональных колледжей
akademik litseylar	3	3	академических лицеев
oliy ta'lim muassasalari	2	2	высших образовательных учреждений
O'quvchilar soni:			Численность учащихся в:
umumta'lim muassasalarida, ming kishi	225,0	247,3	общеобразовательных учреждениях, тыс. человек
kasb-hunar kollejlari, ming kishi	46,2	29,2	профессиональных колледжах, тыс. человек
akademik litseylarda, ming kishi	3,2	2,8	академических лицеях, тыс. человек
oliy ta'lim muassasalarida, ming kishi	12,5	14,7	высших образовательных учреждениях, тыс. человек
Madaniyat muassasalari soni:			Число учреждений культуры:
axborot-resurs markazlari va axborot-kutubxona markazlari	130	127	информационно-ресурсные центры и информационно-библиотечные центры
konsert tashkilotlari	1	1	концертные организации
muzeylar	4	4	музеи
teatrlar	2	2	театры
madaniyat va istirohat bog'lari	6	5	парки культуры и отдыха
madaniyat va aholi dam olish markazlari	36	38	центры культуры и досуга населения
Aholi sog'lig'ini saqlash			Охрана здоровья населения
Shifoxona muassasalari soni	60	45	Число больничных учреждений
Shifoxona joylari soni:			Число больничных коек:
jami, ming	5,0	5,1	всего, тыс.
10 000 aholiga	38,0	38,2	на 10 000 населения
Bitta shifoxona joyiga to'g'ri keladigan aholi soni	263	262	Численность населения на одну больничную койку
Ambulatoriya-poliklinika muassasalari soni	180	187	Число амбулаторно-поликлинических учреждений

Davomi

Продолжение

	2017	2018	
Ambulatoriya-poliklinika muassasalari quvvati:			Мощность амбулаторно-поликлинических учреждений:
jami, bir smenada qatnovlar soni, ming	14,3	14,4	всего, тыс. посещений в смену
10 000 aholiga	107,9	107,5	на 10 000 населения
Akusher-ginekologik bo'limlar (kabinetlar)	67	82	Акушерско-гинекологические отделения (кабинеты)
Bolalar poliklinikalari (bo'limlari, kabinetlari)	41	52	Детские поликлиники (отделения, кабинеты)
Aholining kasalliklarga chalinishi (100 000 aholiga nisbatan birinchi marotaba tashhisi bilan ro'yxatga olingan kasalliklar)	35 377,6	25 622,8	Заболееваемость населения (зарегистрировано заболеваний с диагнозом, установленным впервые, на 100 000 населения)
Shifokorlar soni:			Численность врачей:
jami, ming kishi	2,1	2,3	всего, тыс. человек
10 000 aholiga	16,1	17,1	на 10 000 населения
Bitta shifokorga to'g'ri keladigan aholi soni	620	584,8	Численность населения на одного врача
O'rtta tibbiy xodimlar soni:			Численность среднего медицинского персонала:
jami, ming kishi	12,5	12,1	всего, тыс. человек
10 000 aholiga	94,3	90,6	на 10 000 населения
Bitta o'rtta tibbiy xodimga to'g'ri keladigan aholi soni	106	110,4	Численность населения на одного среднего медицинского работника
Sanoat			Промышленность
Sanoat mahsuloti (amaldagi narxlarda), mlrd. so'm	2 548,8	3 581,8	Промышленная продукция (в фактических ценах), млрд. сум
Sanoat ishlab chiqarishning o'sishi, o'tgan yilga nisbatan foizda	114,2	111,6	Темпы роста промышленного производства, в процентах к предыдущему году
Iste'mol mollari ishlab chiqarish tarkibi, foizda	100,0	100,0	Структура производства потребительских товаров, процентов
ulardan:			из них:
oziq-ovqat mahsulotlari	41,7	31,1	продукты питания
nooziq-ovqat mahsulotlari	58,3	68,9	непродовольственные товары

Davomi

Продолжение

	2017	2018	
Qishloq, o'rmon va baliq xo'jaligi			Сельское, лесное и рыбное хозяйство
Barcha toifadagi xo'jaliklarda qishloq, o'rmon va baliq xo'jaligi mahsulotlar (xizmatlar) hajmi (amaldagi narxlarda), mlrd. so'm	9 194,9	11 825,6	Объем продукции (услуг) сельского, лесного и рыбного хозяйства в хозяйствах всех категорий (в фактических ценах), млрд. сум
shundan:			из него:
qishloq xo'jaligi mahsuloti hajmi	8 835,0	11 448,2	объем продукции сельского хозяйства
shu jumladan:			в том числе:
dehqonchilik mahsuloti	3 772,2	4 157,2	продукция растениеводства
chorvachilik mahsuloti	5 062,8	7 291,0	продукция животноводства
Qishloq, o'rmon va baliq xo'jaligi mahsulotlar (xizmatlar) hajmining o'sishi sur'ati (o'tgan yilga nisbatan foizda)	103,7	99,2	Темпы роста объема продукции (услуг) сельского, лесного и рыбного хозяйства (в процентах к предыдущему году)
shundan:			из него:
qishloq xo'jaligi mahsuloti	103,5	99,7	продукция сельского хозяйства
shu jumladan:			в том числе:
dehqonchilik mahsuloti	99,3	93,1	продукция растениеводства
chorvachilik mahsuloti	106,2	104,6	продукция животноводства
Barcha toifadagi xo'jaliklarda jami qishloq xo'jaligi ekinlari maydoni, ming ga	356,4	366,7	Посевная площадь всех сельскохозяйственных культур в хозяйствах всех категорий, тыс.га
Barcha toifadagi xo'jaliklarda qishloq xo'jaligi ekinlari maydoni tarkibi, foizda	100,0	100,0	Структура посевных площадей сельскохозяйственных культур в хозяйствах всех категорий, процентов
don ekinlari	59,6	64,6	зерновые культуры
texnik ekinlar	29,9	24,2	технические культуры
shundan g'o'za	25,3	22,3	из них хлопок
kartoshka va sabzavot-poliz ekinlari	4,9	5,8	картофель и овощебахчевые культуры
ozuqa ekinlari	5,6	5,4	кормовые культуры

Davomi

Продолжение

	2017	2018	
Barcha toifadagi xo'jaliklarda ishlab chiqarish, <i>ming tonna:</i>			Производство в хозяйствах всех категорий, <i>тыс. т:</i>
don	558,5	524,7	зерновые
shu jumladan bug'doy	445,5	400,0	в том числе пшеница
sabzavotlar	398,5	394,9	овоци
kartoshka	67,2	62,3	картофель
go'sht (tirik vaznda)	203,3	212,4	мясо (в живом весе)
sut	566,1	593,9	молоко
tuxum, <i>mln. dona</i>	238,0	270,2	яйца, <i>млн. шт.</i>
Barcha toifadagi xo'jaliklarda qoramollar bosh soni (<i>yil oxiriga</i>), <i>ming bosh</i>			Поголовье скота в хозяйствах всех категорий (на конец года), <i>тыс. голов</i>
yirik shoxli qoramollar	880,4	893,7	крупный рогатый скот
shu jumladan sigirlar	236,7	251,1	в том числе коровы
qo'y va echkilar	2 006,9	2 118,3	овцы и козы
Asosiy kapitalga kiritilgan investitsiyalar			Инвестиции в основной капитал
Barcha moliyalashtirish manbalari hisobiga asosiy kapitalga kiritilgan investitsiyalar, <i>mlrd. so'm</i>	1788,2	3 606,3	Инвестиции в основной капитал за счет всех источников финансирования, <i>млрд. сум</i>
Uy-joylarni ishga tushirish, <i>umumiy maydoni ming kv.m.</i>	552,5	635,8	Ввод в действие жилых домов, <i>тыс. кв. м общей площади жилищ</i>
Qurilgan kvartiralar soni, <i>ming</i>	4,4	5,3	Число построенных квартир, <i>тыс.</i>
Ijtimoiy-madaniy sohaga oid obyektlarni ishga tushirish:			Ввод в действие объектов социально-культурного назначения:
umumta'lim maktablari, <i>ming o'quv o'rni</i>	2,2	2,7	общеобразовательных школ, <i>тыс. учебных мест</i>
shifoxonalar, <i>kayka</i>	271	-	больниц, <i>коек</i>
ambulatoriya-poliklinika muassasalari, qishloq vrachlik punktlarini qo'shgan holda, <i>1 smenadagi qatnov</i>	310	900	амбулаторно-поликлинических учреждений, включая сельские врачебные пункты, <i>посещений в смену</i>
suv quvurlari tarmog'i, <i>km</i>	317,9	284,1	водопроводных сетей, <i>км</i>
gaz tarmoqlari, <i>km</i>	42,6	36,4	газовых сетей, <i>км</i>

Davomi

Продолжение

	2017	2018	
Transport va aloqa			Транспорт и связь
Umumfoydalanadigan temir yo'llarining foydalaniladigan uzunligi (yil oxiriga), km	274,1	274,1	Эксплуатационная длина железнодорожных путей общего пользования (на конец года), км
Umumfoydalanadigan qattiq qoplamali avtomobil yo'llarining uzunligi (yil oxiriga), km	2540	2 540,0	Протяженность автомобильных дорог общего пользования с твердым покрытием (на конец года), км
Avtomobil transportida yuklarni tashish, mln. t	30,6	34,3	Перевозки грузов автомобильным транспортом, млн. т
Avtomobil transportining yuk aylanmasi, mln. t-km	773,9	816,7	Грузооборот автомобильного транспорта, млн. т-км
Avtomobil transportida yo'lovchi tashish, mln. kishi	83,6	86,2	Перевозки пассажиров автомобильным транспортом, млн. человек
Avtomobil transportining yo'lovchi aylanmasi, mln. yo'lovchi-km.	2 265,6	2 328,3	Пассажирооборот автомобильного транспорта, млн. пассажиро-км.
Aholining umumfoydalanadigan uy telefon apparatlari bilan ta'minlanganligi (100 kishiga, yil oxiriga), dona	1,7	1,8	Обеспеченность населения квартирными телефонными аппаратами сети общего пользования (на конец года; на 100 человек), шт.
Savdo va xizmatlar			Торговля и услуги
Chakana savdo tovar aylanmasi, ovqatlanish tashkilotlarini qo'shgan holda (barcha savdo tarmoqlari bo'yicha):			Товарооборот розничной торговли, включая оборот организаций питания (по всем каналам реализации):
jami, mlrd. so'm	3 442,7	4 373,4	всего, млрд. сум
aholi jon boshiga, ming so'm	2 622,0	3 267,1	на душу населения, тыс. сум
Xizmatlar, jami			Услуги, всего
jami, mlrd. so'm	2 530,8	3 283,2	всего, млрд. сум
aholi jon boshiga, ming so'm	1 927,5	2 452,6	на душу населения, тыс. сум

QASHQADARYO VILOYATI КАШКАДАРЬИНСКАЯ ОБЛАСТЬ

Viloyat markazi – Qarshi shahri

Tashkil topgan sanasi – 1943 yil 20 yanvar

Yer maydoni - 28,57 ming kv. km

Aholisi, 01.01.2019y. – 3 213,1 ming kishi

Aholi zichligi - 1 km² ga 112,5 kishi

Aholining o'rtacha yoshi - 27,2 yosh

Областной центр - город Карши

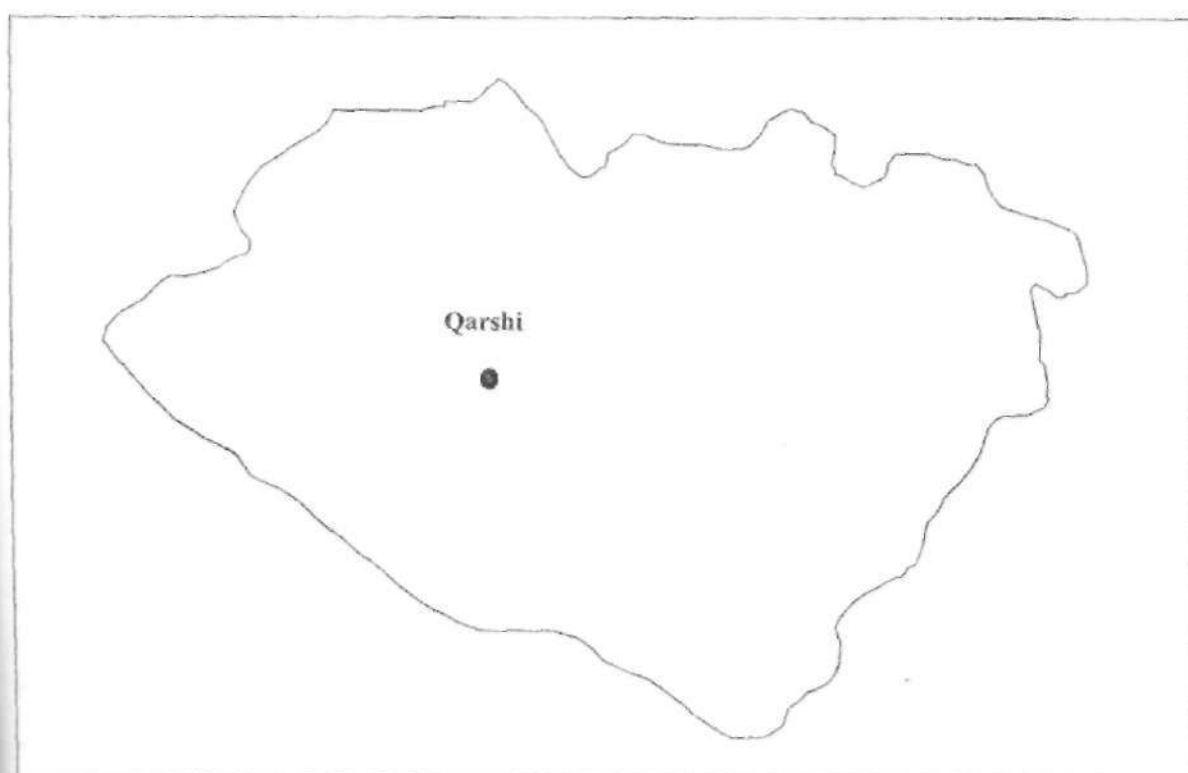
Дата образования - 20 января 1943 года

Территория - 28,57 тыс. кв. км

Население, на 01.01.2019г. – 3 213,1 тыс. человек

Плотность населения – 112,5 человека на 1 км²

Средний возраст населения – 27,2 лет



Qashqadaryo viloyatida – 129 ta shahar joylar (12 ta shahar va 117 ta shaharcha) va 21 ta qishloq fuqarolari yig'inlari mavjud.

Alohida yirik shaharlari: Qarshi (270,7 ming kishi), Shahrisabz (137,1 ming kishi), Koson (77,9 ming kishi), Kitob (45,8 ming kishi), Qamashi (44,4 ming kishi).

Sanoatning asosiy faoliyat turlari: xom neft va tabiiy gaz qazib olish, to'qimachilik mahsulotlari, kiyim, kimyo mahsulotlari ishlab chiqarish, oziq-ovqat, elektr, gaz, bug' bilan ta'minlash va havoni konditsiyalash.

В Кашкадарьинской области - 129 городских поселений (12 городов и 117 городских поселков) и 21 сельских сходов граждан.

Наиболее крупные города: Карши (270,7 тыс. человек), Шахрисабз (137,1 тыс. человек), Касан (77,9 тыс. человек), Китаб (45,8 тыс. человек), Камаша (44,4 тыс. человек).

Основные виды промышленной деятельности: добыча сырой нефти и природного газа, текстильных изделий, одежды, химической продукции, производство продуктов питания, электроснабжение, подача газа, пара и кондиционирование воздуха.

Asosiy ijtimoiy-iqtisodiy ko'rsatkichlar
Основные социально-экономические показатели

	2017	2018	
Aholi			Население
Doimiy aholi soni (yil oxiriga), ming kishi	3 148,4	3 213,1	Численность постоянного населения (на конец года), тыс. человек
Aholi tabiiy harakatining umumiy koeffitsientlari 1000 aholiga nisbatan:			Общие коэффициенты естественного движения населения на 1000 населения:
tug'ilganlar	24,6	25,8	родившихся
o'lganlar	4,2	4,1	умерших
tabiiy o'sish	20,4	21,7	естественный прирост
Nikoh tuzish va nikohdan ajralishning umumiy koeffitsientlari 1000 aholiga nisbatan:			Общие коэффициенты брачности и разводимости на 1000 населения:
nikohlar	10,2	9,9	браков
ajralishlar	0,6	0,5	разводов
Aholi bandligi			Занятость населения
Soni (yillik o'rtacha), (ming kishi):			Численность (в среднем за год), тысяч человек:
mehnat resurslari	1 784,6	1 806,8	трудовых ресурсов
iqtisodiy faol aholi	1 296,6	1 353,3	экономически активного населения
iqtisodiyotda bandlar	1 218,0	1 222,0	занятых в экономике
Tayinlangan o'rtacha oylik pensiya miqdori, ming so'm	513,6	589,8	Средний размер назначенной месячной пенсии, тыс. сум
Aholining uy-joy sharoiti			Жилищные условия населения
Uy-joy fondi, uy-joylarning umumiy maydoni, mln. m ²	50,4	53,1	Жилищный фонд, млн. м ² общей площади жилищ
Aholining uy-joy bilan ta'minlanganligi (yil oxiriga), 1 kishiga to'g'ri keladigan umumiy turar joy-maydoni, m ²	16,2	16,7	Обеспеченность населения жильем (на конец года), м ² общей площади на 1 жителя

Asosiy ijtimoiy-iqtisodiy ko'rsatkichlar
Основные социально-экономические показатели

	2017	2018	
Aholi			Население
Doimiy aholi soni (yil oxiriga), ming kishi	3 148,4	3 213,1	Численность постоянного населения (на конец года), тыс. человек
Aholi tabiiy harakatining umumiy koeffitsientlari 1000 aholiga nisbatan:			Общие коэффициенты естественного движения населения на 1000 населения:
tug'ilganlar	24,6	25,8	родившихся
o'lganlar	4,2	4,1	умерших
tabiiy o'sish	20,4	21,7	естественный прирост
Nikoh tuzish va nikohdan ajralishning umumiy koeffitsientlari 1000 aholiga nisbatan:			Общие коэффициенты брачности и разводимости на 1000 населения:
nikohlar	10,2	9,9	браков
ajralishlar	0,6	0,5	разводов
Aholi bandligi			Занятость населения
Soni (yillik o'rtacha), (ming kishi):			Численность (в среднем за год), тысяч человек:
mehnat resurslari	1 784,6	1 806,8	трудовых ресурсов
iqtisodiy faol aholi	1 296,6	1 353,3	экономически активного населения
iqtisodiyotda bandlar	1 218,0	1 222,0	занятых в экономике
Tayinlangan o'rtacha oylik pensiya miqdori, ming so'm	513,6	589,8	Средний размер назначенной месячной пенсии, тыс. сум
Aholining uy-joy sharoiti			Жилищные условия населения
Uy-joy fondi, uy-joylarning umumiy maydoni, mln. m ²	50,4	53,1	Жилищный фонд, млн. м ² общей площади жилищ
Aholining uy-joy bilan ta'minlanganligi (yil oxiriga), 1 kishiga to'g'ri keladigan umumiy turar joy-maydoni, m ²	16,2	16,7	Обеспеченность населения жильем (на конец года), м ² общей площади на 1 жителя

Davomi

Продолжение

	2017	2018	
Ta'lim va madaniyat			Образование и культура
Soni:			Число:
umumta'lim muassasalari	1 123	1 122	общеобразовательных учреждений
kasb-hunar kollejlari	139	137	профессиональных колледжей
akademik litseylar	6	6	академических лицеев
oliy ta'lim muassasalari	2	3	высших образовательных учреждений
O'quvchilar soni:			Численность учащихся в:
umumta'lim muassasalarida, ming kishi	543,5	601,4	общеобразовательных учреждениях, тыс. человек
kasb-hunar kollejlari, ming kishi	113,9	64,5	профессиональных колледжах, тыс. человек
akademik litseylarda, ming kishi	5,3	4,4	академических лицеях, тыс. человек
oliy ta'lim muassasalarida, ming kishi	15,9	18,4	высших образовательных учреждениях, тыс. человек
Madaniyat muassasalari soni:			Число учреждений культуры:
axborot-resurs markazlari va axborot-kutubxona markazlari	268	267	информационно-ресурсные центры и информационно-библиотечные центры
konsert tashkilotlari	3	3	концертные организации
muzeylar	2	3	музеи
teatrlar	5	5	театры
madaniyat va istirohat bog'lari	12	15	парки культуры и отдыха
madaniyat va aholi dam olish markazlari	74	72	центры культуры и досуга населения
Aholi sog'lig'ini saqlash			Охрана здоровья населения
Shifoxona muassasalari soni	81	79	Число больничных учреждений
Shifoxona joylari soni:			Число больничных коек:
jami, ming	10,8	14,7	всего, тыс.
10 000 aholiga	34,2	46,3	на 10 000 населения
Bitta shifoxona joyiga to'g'ri keladigan aholi soni	292	216	Численность населения на одну больничную койку
Ambulatoriya-poliklinika muassasalari soni	391	426	Число амбулаторно-поликлинических учреждений

Davomi

Продолжение

	2017	2018	
Ambulatoriya-poliklinika muassasalari quvvati:			Мощность амбулаторно-поликлинических учреждений:
jami, bir smenada qatnovlar soni, ming	25,9	26,8	всего, тыс. посещений в смену
10 000 aholiga	82,4	84,2	на 10 000 населения
Akusher-ginekologik bo'limlar (kabinetlar)	206	214	Акушерско-гинекологические отделения (кабинеты)
Botatar poliklinikalari (bo'limlari, kabinetlari)	193	189	Детские поликлиники (отделения, кабинеты)
Aholining kasalliklarga chalinishi (100 000 aholiga nisbatan birinchi marotaba tashhisi bilan ro'yxatga olingan kasalliklar)	39 383,4	39 238,0	Заболеваемость населения (зарегистрировано заболеваний с диагнозом, установленным впервые, на 100 000 населения)
Shifokorlar soni:			Численность врачей:
jami, ming kishi	5,4	5,7	всего, тыс. человек
10 000 aholiga	17,2	17,9	на 10 000 населения
Bitta shifokorga to'g'ri keladigan aholi soni	580	559,8	Численность населения на одного врача
O'rta tibbiy xodimlar soni:			Численность среднего медицинского персонала:
jami, ming kishi	31,9	34,0	всего, тыс. человек
10 000 aholiga	101,4	106,8	на 10 000 населения
Bitta o'rta tibbiy xodimga to'g'ri keladigan aholi soni	99	93,6	Численность населения на одного среднего медицинского работника
Sanoat			Промышленность
Sanoat mahsuloti (amaldagi narxlarda), mlrd.so'm	10 945,9	14 529,5	Промышленная продукция (в фактических ценах), млрд. сум
Sanoat ishlab chiqarishning o'sishi, o'tgan yilga nisbatan foizda	107,9	108,3	Темпы роста промышленного производства, в процентах к предыдущему году
Iste'mol mollari ishlab chiqarish tarkibi, foizda	100,0	100,0	Структура производства потребительских товаров, процентов
ulardan:			из них:
oziq-ovqat mahsulotlari	56,7	56,4	продукты питания
nooziq-ovqat mahsulotlari	43,3	43,6	непродовольственные товары

Davomi

Продолжение

	2017	2018	
Qishloq, o'rmon va baliq xo'jaligi			Сельское, лесное и рыбное хозяйство
Barcha toifadagi xo'jaliklarda qishloq, o'rmon va baliq xo'jaligi mahsulotlar (xizmatlar) hajmi (amaldagi narxlarda), <i>mird. so'm</i>	14 761,6	17 685,7	Объем продукции (услуг) сельского, лесного и рыбного хозяйства в хозяйствах всех категорий (в фактических ценах), <i>млрд. сум</i>
shundan:			из него:
qishloq xo'jaligi mahsuloti hajmi	14 360,6	17 206,5	объем продукции сельского хозяйства
shu jumladan:			в том числе:
dehqonchilik mahsuloti	6 605,0	6 956,4	продукция растениеводства
chorvachilik mahsuloti	7 755,6	10 250,1	продукция животноводства
Qishloq, o'rmon va baliq xo'jaligi mahsulotlar (xizmatlar) hajmining o'sish sur'ati (<i>o'tgan yilga nisbatan foizda</i>)	103,3	96,6	Темпы роста объема продукции (услуг) сельского, лесного и рыбного хозяйства (<i>в процентах к предыдущему году</i>)
shundan:			из него:
qishloq xo'jaligi mahsuloti	103,3	96,5	продукция сельского хозяйства
shu jumladan:			в том числе:
dehqonchilik mahsuloti	99,7	88,9	продукция растениеводства
chorvachilik mahsuloti	105,9	103,0	продукция животноводства
Barcha toifadagi xo'jaliklarda jami qishloq xo'jaligi ekinlari maydoni, <i>ming ga</i>	472,8	463,1	Посевная площадь всех сельскохозяйственных культур в хозяйствах всех категорий, <i>тыс.га</i>
Barcha toifadagi xo'jaliklarda qishloq xo'jaligi ekinlari maydoni tarkibi, <i>foizda</i>	100,0	100,0	Структура посевных площадей сельскохозяйственных культур в хозяйствах всех категорий, <i>процентов</i>
don ekinlari	54,3	56,0	зерновые культуры
texnik ekinlar	33,7	32,2	технические культуры
shundan g'o'za	32,4	31,3	из них хлопок
kartoshka va sabzavot-poliz ekinlari	6,0	7,0	картофель и овощебахчевые культуры
ozuqa ekinlari	6,0	4,8	кормовые культуры

Davomi

Продолжение

	2017	2018	
Barcha toifadagi xo'jaliklarda ishlab chiqarish, <i>ming tonna:</i>			Производство в хозяйствах всех категорий, <i>тыс. т:</i>
don	964,8	800,7	зерновые
shu jumladan bug'doy	913,0	771,7	в том числе пшеница
sabzavotlar	525,1	495,9	овощи
kartoshka	183,4	172,6	картофель
go'sht (tirik vaznda)	281,9	289,3	мясо (в живом весе)
sut	1 089,0	1 131,2	молоко
tuxum, <i>mln. dona</i>	495,7	586,1	яйца, <i>млн. шт.</i>
Barcha toifadagi xo'jaliklarda qoramollar bosh soni (<i>yil oxiriga</i>), <i>ming bosh</i>			Поголовье скота в хозяйствах всех категорий (на конец года), <i>тыс. голов</i>
yirik shoxli qoramollar	1 539,7	1 584,9	крупный рогатый скот
shu jumladan sigirlar	506,1	528,9	в том числе коровы
qo'y va echkilar	4 518,4	4 599,2	овцы и козы
Asosiy kapitalga kiritilgan investitsiyalar			Инвестиции в основной капитал
Barcha moliyalashtirish manbalari hisobiga asosiy kapitalga kiritilgan investitsiyalar, <i>mlrd.so'm</i>	11 175,3	16 518,5	Инвестиции в основной капитал за счет всех источников финансирования, <i>млрд. сум</i>
Uy-joylarni ishga tushirish, <i>umumiy maydoni ming kv.m.</i>	1 179,7	1 176,1	Ввод в действие жилых домов, <i>тыс. кв. м общей площади жилищ</i>
Qurilgan kvartiralar soni, <i>ming</i>	8,3	8,4	Число построенных квартир, <i>тыс.</i>
Ijtimoiy-madaniy sohaga oid obyektlarni ishga tushirish:			Ввод в действие объектов социально-культурного назначения:
umumta'lim maktablari, <i>ming o'quv o'rni</i>	10,9	10,4	общеобразовательных школ, <i>тыс. учебных мест</i>
shifoxonalar, <i>koyka</i>	395	395	больниц, <i>коек</i>
ambulatoriya-poliklinika muassasalari, qishloq vrachlik punktlarini qo'shgan holda, <i>1 smenadagi qatnov</i>	1 125	3 050	амбулаторно-поликлинических учреждений, включая сельские врачебные пункты, <i>посещений в смену</i>
suv quvurlari tarmog'i, <i>km</i>	104,4	8,0	водопроводных сетей, <i>км</i>
gaz tarmoqlari, <i>km</i>	23,4	5,1	газовых сетей, <i>км</i>

Davomi

Продолжение

	2017	2018	
Transport va aloqa			Транспорт и связь
Umumfoydalanadigan temir yo'llarining foydalaniladigan uzunligi (yil oxiriga), km	492,7	492,7	Эксплуатационная длина железнодорожных путей общего пользования (на конец года), км
Umumfoydalanadigan qattiq qoplamali avtomobil yo'llarining uzunligi (yil oxiriga), km	3 396,0	3 402,0	Протяженность автомобильных дорог общего пользования с твердым покрытием (на конец года), км
Avtomobil transportida yuklarni tashish, mln. t	40,3	41,5	Перевозки грузов автомобильным транспортом, млн. т
Avtomobil transportining yuk aylanmasi, mln. t-km	1 083,6	1 164,6	Грузооборот автомобильного транспорта, млн. т-км
Avtomobil transportida yo'lovchi tashish, mln. kishi	261,9	273,1	Перевозки пассажиров автомобильным транспортом, млн. человек
Avtomobil transportining yo'lovchi aylanmasi, mln. yo'lovchi-km.	8 672,6	8 998,9	Пассажирооборот автомобильного транспорта, млн. пассажиро-км.
Aholining umumfoydalanadigan uy telefon apparatlari bilan ta'minlanganligi (100 kishiga, yil oxiriga), dona	1,5	1,5	Обеспеченность населения квартирными телефонными аппаратами сети общего пользования (на конец года; на 100 человек), шт.
Savdo va xizmatlar			Торговля и услуги
Chakana savdo tovar aylanmasi, ovqatlanish tashkilotlarini qo'shgan holda (barcha savdo tarmoqlari bo'yicha):			Товарооборот розничной торговли, включая оборот организаций питания (по всем каналам реализации):
jami, mlrd. so'm	7 187,3	8 818,5	всего, млрд. сум
aholi jon boshiga, ming so'm	2 304,7	2 772,3	на душу населения, тыс. сум
Xizmatlar, jami			Услуги, всего
jami, mlrd. so'm	5 859,7	7 064,1	всего, млрд. сум
aholi jon boshiga, ming so'm	1 879,0	2 220,9	на душу населения, тыс. сум

NAVOIY VILOYATI НАВОИЙСКАЯ ОБЛАСТЬ

Viloyat markazi – Navoiy shahri

Tashkil topgan sanasi – 1992 yil 27 yanvar

Yer maydoni – 110,10 ming kv. km

Aholisi, 01.01.2019y. – 979,5 ming kishi

Aholi zichligi – 1 km² ga 8,8 kishi

Aholining o'rtacha yoshi – 29,3 yosh

Областной центр – город Навои

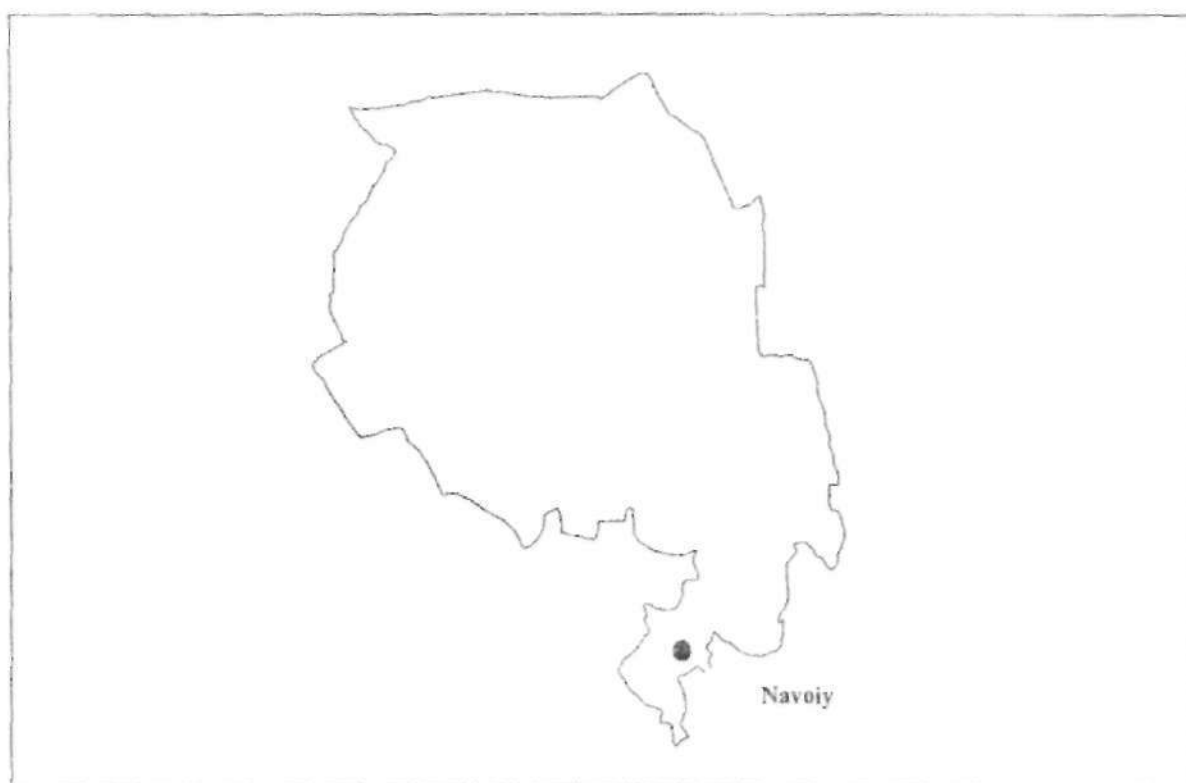
Дата образования – 27 января 1992 года

Территория – 110,10 тыс. кв. км

Население, на 01.01.2019г. – 979,5 тыс. человек

Плотность населения – 8,8 человека на 1 км²

Средний возраст населения – 29,3 лет



Navoiy viloyatida – 54 ta shahar joylar (6 ta shahar va 48 ta shaharcha) va 17 ta qishloq fuqarolari yig'inlari mavjud.

Alohida yirik shaharlari: Navoiy (136,4 ming kishi), Zarafshon (82,5 ming kishi), Nurota (34,2 ming kishi).

Sanoatning asosiy faoliyat turlari: metallurgiya sanoati, metall rudalarini qazib olish, boshqa nometall mahsulotlar ishlab chiqarish, to'qimachilik mahsulotlari, kiyim, kimyo mahsulotlari ishlab chiqarish, oziq-ovqat, elektr, gaz, bug' bilan ta'minlash va havoni konditsiyalash.

В Навоийской области – 54 городских поселений (6 городов и 48 городских поселков) и 17 сельских сходов граждан.

Наиболее крупные города: Навои (136,4 тыс. человек), Зарафшан (82,5 тыс. человек), Нурата (34,2 тыс. человек).

Основные виды промышленной деятельности: металлургическая промышленность, добыча металлических руд, производство прочей неметаллической продукции, текстильных изделий, одежды, продуктов питания, химической продукции, электроснабжение, подача газа, пара и кондиционирование воздуха.

Asosiy ijtimoiy-iqtisodiy ko'rsatkichlar
Основные социально-экономические показатели

	2017	2018	
Aholi			Население
Doimiy aholi soni (yil oxiriga), ming kishi	958,0	979,5	Численность постоянного населения (на конец года), тыс. человек
Aholi tabiiy harakatining umumiy koeffitsientlari 1000 aholiga nisbatan:			Общие коэффициенты естественного движения населения на 1000 населения:
tug'ilganlar	21,6	22,2	родившихся
o'lganlar	4,7	4,3	умерших
tabiiy o'sish	16,9	17,9	естественный прирост
Nikoh tuzish va nikohdan ajralishning umumiy koeffitsientlari 1000 aholiga nisbatan:			Общие коэффициенты брачности и разводности на 1000 населения:
nikohlar	9,4	9,3	браков
ajralishlar	1,2	1,0	разводов
Aholi bandligi			Занятость населения
Soni (yillik o'rtacha), ming kishi:			Численность (в среднем за год), тысяч человек:
mehnat resurslari	547,2	552,0	трудовых ресурсов
iqtisodiy faol aholi	445,7	446,3	экономически активного населения
iqtisodiyotda bandlar	422,4	407,7	занятых в экономике
Tayinlangan o'rtacha oylik pensiya miqdori, ming so'm	724,5	830,0	Средний размер назначенной месячной пенсии, тыс. сум
Aholining uy-joy sharoiti			Жилищные условия населения
Uy-joy fondi, uy-joylarning umumiy maydoni, mln. m ²	20,8	21,3	Жилищный фонд, млн. м ² общей площади жилищ
Aholining uy-joy bilan ta'minlanganligi (yil oxiriga), 1 kishiga to'g'ri keladigan umumiy turar joy-maydoni, m ²	21,8	22,0	Обеспеченность населения жильем (на конец года), м ² общей площади на 1 жителя

Davomi

Продолжение

	2017	2018	
Ta'lim va madaniyat			Образование и культура
Soni:			Число:
umumta'lim muassasalari	356	358	общеобразовательных учреждений
kasb-hunar kollejlari	46	46	профессиональных колледжей
akademik litseylar	5	5	академических лицеев
oliy ta'lim muassasalari	2	2	высших образовательных учреждений
O'quvchilar soni:			Численность учащихся в:
umumta'lim muassasalarida, ming kishi	154,8	171,2	общеобразовательных учреждениях, тыс. человек
kasb-hunar kollejlari, ming kishi	27,8	15,5	профессиональных колледжах, тыс. человек
akademik litseylarda, ming kishi	2,7	2,4	академических лицеях, тыс. человек
oliy ta'lim muassasalarida, ming kishi	10,0	11,6	высших образовательных учреждениях, тыс. человек
Madaniyat muassasalari soni:			Число учреждений культуры:
axborot-resurs markazlari va axborot-kutubxona markazlari	102	101	информационно-ресурсные центры и информационно-библиотечные центры
konsert tashkilotlari	1	2	концертные организации
muzeylar	10	5	музеи
teatrlar	-	-	театры
madaniyat va istirohat bog'lari	10	10	парки культуры и отдыха
madaniyat va aholi dam olish markazlari	32	32	центры культуры и досуга населения
Aholi sog'lig'ini saqlash			Охрана здоровья населения
Shifoxona muassasalari soni	29	26	Число больничных учреждений
Shifoxona joylari soni:			Число больничных коек:
jami, ming	4,0	4,0	всего, тыс.
10 000 aholiga	41,9	41,2	на 10 000 населения
Bitta shifoxona joyiga to'g'ri keladigan aholi soni	239	242	Численность населения на одну больничную койку
Ambulatoriya-poliklinika muassasalari soni	246	269	Число амбулаторно-поликлинических учреждений

Davomi

Продолжение

	2017	2018	
Ambulatoriya-poliklinika muassasalari quvvati:			Мощность амбулаторно-поликлинических учреждений:
jami, bir smenada qatnovlar soni, ming	14,8	15,2	всего, тыс. посещений в смену
10 000 aholiga	154,5	156,7	на 10 000 населения
Akusher-ginekologik bo'limlar (kabinetlar)	121	122	Акушерско-гинекологические отделения (кабинеты)
Bolalar poliklinikalari (bo'limlari, kabinetlari)	40	40	Детские поликлиники (отделения, кабинеты)
Aholining kasalliklarga chalinishi (100 000 aholiga nisbatan birinchi marotaba tashhisi bilan ro'yxatga olingan kasalliklar)	54 485,9	52 386,1	Заболеваемость населения (зарегистрировано заболеваний с диагнозом, установленным впервые, на 100 000 населения)
Shifokorlar soni:			Численность врачей:
jami, ming kishi	2,7	2,8	всего, тыс. человек
10 000 aholiga	28,4	29,2	на 10 000 населения
Bitta shifokorga to'g'ri keladigan aholi soni	239	342,6	Численность населения на одного врача
O'rta tibbiy xodimlar soni:			Численность среднего медицинского персонала:
jami, ming kishi	13,1	13,5	всего, тыс. человек
10 000 aholiga	137,7	138,9	на 10 000 населения
Bitta o'rta tibbiy xodimga to'g'ri keladigan aholi soni	72,0	72,0	Численность населения на одного среднего медицинского работника
Sanoat			Промышленность
Sanoat mahsuloti (amaldagi narxlarda), mlrd.so'm	13 072,9	22 892,4	Промышленная продукция (в фактических ценах), млрд. сум
Sanoat ishlab chiqarishning o'sishi, o'tgan yilga nisbatan foizda	100,1	104,3	Темпы роста промышленного производства, в процентах к предыдущему году
Iste'mol mollari ishlab chiqarish tarkibi, foizda	100,0	100,0	Структура производства потребительских товаров, процентов
ulardan:			из них:
oziq-ovqat mahsulotlari	44,4	38,4	продукты питания
nooziq-ovqat mahsulotlari	55,6	61,6	непродовольственные товары

Davomi

Продолжение

	2017	2018	
Qishloq, o'rmon va baliq xo'jaligi			Сельское, лесное и рыбное хозяйство
Barcha toifadagi xo'jaliklarda qishloq, o'rmon va baliq xo'jaligi mahsulotlar (xizmatlar) hajmi (amaldagi narxlarda), mlrd. so'm	6 850,7	8 685,8	Объем продукции (услуг) сельского, лесного и рыбного хозяйства в хозяйствах всех категорий (в фактических ценах), млрд. сум
shundan:			из него:
qishloq xo'jaligi mahsuloti hajmi	6 470,3	8 299,8	объем продукции сельского хозяйства
shu jumladan:			в том числе:
dehqonchilik mahsuloti	2 769,1	3 181,4	продукция растениеводства
chorvachilik mahsuloti	3 701,2	5 118,4	продукция животноводства
Qishloq, o'rmon va baliq xo'jaligi mahsulotlar (xizmatlar) hajmining o'sish sur'ati (o'tgan yilga nisbatan foizda)	103,8	102,0	Темпы роста объема продукции (услуг) сельского, лесного и рыбного хозяйства (в процентах к предыдущему году)
shundan:			из него:
qishloq xo'jaligi mahsuloti	103,3	102,1	продукция сельского хозяйства
shu jumladan:			в том числе:
dehqonchilik mahsuloti	101,1	97,4	продукция растениеводства
chorvachilik mahsuloti	104,8	105,7	продукция животноводства
Barcha toifadagi xo'jaliklarda jami qishloq xo'jaligi ekinlari maydoni, ming ga	96,8	95,1	Посевная площадь всех сельскохозяйственных культур в хозяйствах всех категорий, тыс.га
Barcha toifadagi xo'jaliklarda qishloq xo'jaligi ekinlari maydoni tarkibi, foizda	100,0	100,0	Структура посевных площадей сельскохозяйственных культур в хозяйствах всех категорий, процентов
don ekinlari	51,1	50,4	зерновые культуры
texnik ekinlar	36,0	35,4	технические культуры
shundan g'o'za	35,6	35,0	из них хлопок
kartoshka va sabzavot-poliz ekinlari	7,7	8,9	картофель и овощебахчевые культуры
ozuqa ekinlari	5,2	5,3	кормовые культуры

Davomi

Продолжение

	2017	2018	
Barcha toifadagi xo'jaliklarda ishlab chiqarish, <i>ming tonna</i> :			Производство в хозяйствах всех категорий, <i>тыс. т</i> :
don	277,6	214,6	зерновые
shu jumladan bug'doy	242,5	188,0	в том числе пшеница
sabzavotlar	265,6	279,2	овощи
kartoshka	76,2	77,0	картофель
go'sht (tirik vaznda)	148,4	157,3	мясо (в живом весе)
sut	444,8	454,0	молоко
tuxum, <i>mln. dona</i>	253,9	308,1	яйца, <i>млн. шт.</i>
Barcha toifadagi xo'jaliklarda qoramollar bosh soni (yil oxiriga), <i>ming bosh</i>			Поголовье скота в хозяйствах всех категорий (на конец года), <i>тыс. голов</i>
yirik shoxli qoramollar	469,0	496,8	крупный рогатый скот
shu jumladan sigirlar	187,5	209,9	в том числе коровы
qo'y va echkilar	1 875,0	2 091,8	овцы и козы
Asosiy kapitalga kiritilgan investitsiyalar			Инвестиции в основной капитал
Barcha moliyalashtirish manbalari hisobiga asosiy kapitalga kiritilgan investitsiyalar, <i>mld.so'm</i>	3 977,9	10 579,5	Инвестиции в основной капитал за счет всех источников финансирования, <i>млрд. сум</i>
Uy-joylarni ishga tushirish, <i>umumiy maydoni ming kv.m</i>	637,3	693,6	Ввод в действие жилых домов, <i>тыс. кв. м общей площади жилищ</i>
Qurilgan kvartiralar soni, <i>ming</i>	3,9	3,9	Число построенных квартир, <i>тыс.</i>
Ijtimoiy-madaniy sohaga oid obyektlarni ishga tushirish:			Ввод в действие объектов социально-культурного назначения:
umumta'lim maktablari, <i>ming o'quv o'rni</i>	2,8	3,7	общеобразовательных школ, <i>тыс. учебных мест</i>
shifoxonalar, <i>koyka</i>	160	280	больниц, <i>коек</i>
ambulatoriya-poliklinika muassasalari, qishloq vrachlik punktlarini qo'shgan holda, <i>1 smenadagi qatnov</i>	300	725	амбулаторно-поликлинических учреждений, включая сельские врачебные пункты, <i>посещений в смену</i>
suv quvurlari tarmog'i, <i>km</i>	56,3	68,7	водопроводных сетей, <i>км</i>
gaz tarmoqlari, <i>km</i>	-	-	газовых сетей, <i>км</i>

Davomi

Продолжение

	2017	2018	
Transport va aloqa			Транспорт и связь
Umumfoydalanadigan temir yo'llarining foydalaniladigan uzunligi (yil oxiriga), km	469,3	469,3	Эксплуатационная длина железнодорожных путей общего пользования (на конец года), км
Umumfoydalanadigan qattiq qoplamali avtomobil yo'llarining uzunligi (yil oxiriga), km	3 841,0	3 841,0	Протяженность автомобильных дорог общего пользования с твердым покрытием (на конец года), км
Avtomobil transportida yuklarni tashish, mln. t	312,2	318,1	Перевозки грузов автомобильным транспортом, млн. т
Avtomobil transportining yuk aylanmasi, mln. t-km	1 517,2	1 589,5	Грузооборот автомобильного транспорта, млн. т-км
Avtomobil transportida yo'lovchi tashish, mln. kishi	141,3	149,6	Перевозки пассажиров автомобильным транспортом, млн. человек
Avtomobil transportining yo'lovchi aylanmasi, mln. yo'lovchi-km.	3 944,8	4 011,6	Пассажирооборот автомобильного транспорта, млн. пассажиро-км.
Aholining umumfoydalanadigan uy telefon apparatlari bilan ta'minlanganligi (100 kishiga, yil oxiriga), dona	6,0	5,8	Обеспеченность населения квартирными телефонными аппаратами сети общего пользования (на конец года; на 100 человек), шт.
Savdo va xizmatlar			Торговля и услуги
Chakana savdo tovar aylanmasi, ovqatlanish tashkilotlarini qo'shgan holda (barcha savdo tarmoqlari bo'yicha):			Товарооборот розничной торговли, включая оборот организаций питания (по всем каналам реализации):
jami, mlrd. so'm	4 348,5	5 436,3	всего, млрд. сум
aholi jon boshiga, ming so'm	4 575,5	5 626,5	на душу населения, тыс. сум
Xizmatlar, jami			Услуги, всего
jami, mlrd.so'm	3 068,4	3 925,6	всего, млрд. сум
aholi jon boshiga, ming so'm	3 228,5	4 052,0	на душу населения, тыс. сум

NAMANGAN VILOYATI НАМАНГАНСКАЯ ОБЛАСТЬ

Viloyat markazi – Namangan shahri

Tashkil topgan sanasi – 1941 yil 6 mart

Yer maydoni - 7,44 ming kv. km

Aholisi, 01.01.2019y. – 2 752,9 ming kishi

Aholi zichligi - 1 km² ga 370,0 kishi

Aholining o'rtacha yoshi - 28,5 yosh

Областной центр - город Наманган

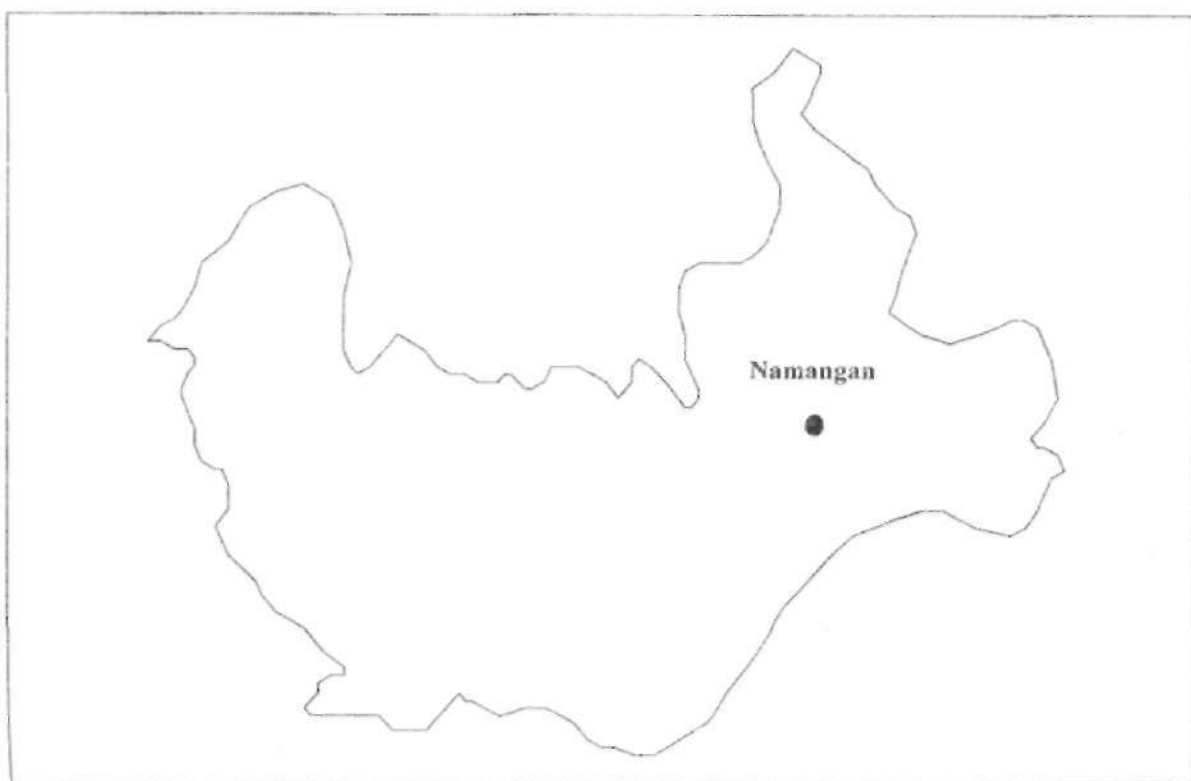
Дата образования - 6 марта 1941 года

Территория - 7,44 тыс. кв. км

Население, на 01.01.2019г. – 2 752,9 тыс. человек

Плотность населения – 370,0 человека на 1 км²

Средний возраст населения – 28,5 лет



Namangan viloyatida – 123 ta shahar joylar (8 ta shahar va 115 ta shaharcha) mavjud.

Alohida yirik shaharlari: Namangan (612,2 ming kishi), Chust (74,2 ming kishi), Chortoq (56,9 ming kishi), Kosonsoy (54,5 ming kishi).

Sanoatning asosiy faoliyat turlari: , to'qimachilik mahsulotlari, kiyim, oziq-ovqat ishlab chiqarish, boshqa nometall mahsulotlar, elektr, gaz, bug' bilan ta'minlash va havoni konditsiyalash, kimyo mahsulotlari, asosiy farmatsevtika mahsulotlari va farmatsevtika preparatlarini ishlab chiqarish.

В Наманганской области - 123 городских поселений (8 городов и 115 городских поселков).

Наиболее крупные города: Наманган (612,2 тыс. человек), Чуст (74,2 тыс. человек), Чартак (56,9 тыс. человек), Касансай (54,5 тыс. человек).

Основные виды промышленной деятельности: производство текстильных изделий, одежды, продуктов питания, прочей неметаллической продукции, химической продукции, электроснабжение, подача газа, пара и кондиционирование воздуха, основных фармацевтических продуктов и препаратов.

Asosiy ijtimoiy-iqtisodiy ko'rsatkichlar
Основные социально-экономические показатели

	2017	2018	
Aholi			Население
Doimiy aholi soni (yil oxiriga), ming kishi	2 699,6	2 752,9	Численность постоянного населения (на конец года), тыс. человек
Aholi tabiiy harakatining umumiy koeffitsientlari 1000 aholiga nisbatan:			Общие коэффициенты естественного движения населения на 1000 населения:
tug'ilganlar	22,9	24,4	родившихся
o'lganlar	4,9	4,5	умерших
tabiiy o'sish	18,0	19,9	естественный прирост
Nikoh tuzish va nikohdan ajralishning umumiy koeffitsientlari 1000 aholiga nisbatan:			Общие коэффициенты брачности и разводимости на 1000 населения:
nikohlar	9,8	9,7	браков
ajralishlar	0,9	0,9	разводов
Aholi bandligi			Занятость населения
Soni (yillik o'rtacha), (ming kishi):			Численность (в среднем за год), тысяч человек:
mehnat resurslari	1 549,5	1 564,2	трудовых ресурсов
iqtisodiy faol aholi	1 099,0	1 162,6	экономически активного населения
iqtisodiyotda bandlar	1 034,9	1 051,5	занятых в экономике
Tayinlangan o'rtacha oylik pensiya miqdori, ming so'm	482,1	554,8	Средний размер назначенной месячной пенсии, тыс. сум
Aholining uy-joy sharoiti			Жилищные условия населения
Uy-joy fondi, uy-joylarning umumiy maydoni, mln. m ²	40,5	41,3	Жилищный фонд, млн. м ² общей площади жилищ
Aholining uy-joy bilan ta'minlanganligi (yil oxiriga), 1 kishiga to'g'ri keladigan umumiy turar joy-maydoni, m ²	15,1	15,2	Обеспеченность населения жильем (на конец года), м ² общей площади на 1 жителя

Davomi

Продолжение

	2017	2018	
Ta'lim va madaniyat			Образование и культура
Soni:			Число:
umumta'lim muassasalari	687	695	общеобразовательных учреждений
kasb-hunar kollejlari	110	109	профессиональных колледжей
akademik litseylar	9	9	академических лицеев
oliy ta'lim muassasalari	3	3	высших образовательных учреждений
O'quvchilar soni:			Численность учащихся в:
umumta'lim muassasalarida, ming kishi	426,1	474,3	общеобразовательных учреждениях, тыс. человек
kasb-hunar kollejlari, ming kishi	85,4	52,8	профессиональных колледжах, тыс. человек
akademik litseylarda, ming kishi	7,4	5,6	академических лицеев, тыс. человек
oliy ta'lim muassasalarida, ming kishi	13,3	16,7	высших образовательных учреждениях, тыс. человек
Madaniyat muassasalari soni:			Число учреждений культуры:
axborot-resurs markazlari va axborot-kutubxona markazlari	210	210	информационно-ресурсные центры и информационно-библиотечные центры
konsert tashkilotlari	2	2	концертные организации
muzeylar	8	2	музеи
teatrlar	1	1	театры
madaniyat va istirohat bog'lari	12	10	парки культуры и отдыха
madaniyat va aholi dam olish markazlari	84	84	центры культуры и досуга населения
Aholi sog'lig'ini saqlash			Охрана здоровья населения
Shifoxona muassasalari soni	123	131	Число больничных учреждений
Shifoxona joylari soni:			Число больничных коек:
jami, ming	11,3	12,8	всего, тыс.
10 000 aholiga	41,9	46,9	на 10 000 населения
Bitta shifoxona joyiga to'g'ri keladigan aholi soni	239	213	Численность населения на одну больничную койку
Ambulatoriya-poliklinika muassasalari soni	352	347	Число амбулаторно-поликлинических учреждений

Davomi

Продолжение

	2017	2018	
Ambulatoriya-poliklinika muassasalari quvvati:			Мощность амбулаторно-поликлинических учреждений:
jami, bir smenada qatnovlar soni, ming	23,9	44,1	всего, тыс. посещений в смену
10 000 aholiga	88,4	161,8	на 10 000 населения
Akusher-ginekologik bo'limlar (kabinetlar)	83	102	Акушерско-гинекологические отделения (кабинеты)
Bolalar poliklinikalari (bo'limlari, kabinetlari)	20	34	Детские поликлиники (отделения, кабинеты)
Aholining kasalliklarga chalinishi (100 000 aholiga nisbatan birinchi marotaba tashhisi bilan ro'yxatga olingan kasalliklar)	42 751,4	36 700,8	Заболеваемость населения (зарегистрировано заболеваний с диагнозом, установленным впервые, на 100 000 населения)
Shifokorlar soni:			Численность врачей:
jami, ming kishi	5,2	5,3	всего, тыс. человек
10 000 aholiga	19,1	19,4	на 10 000 населения
Bitta shifokorga to'g'ri keladigan aholi soni	523	514,5	Численность населения на одного врача
O'rta tibbiy xodimlar soni:			Численность среднего медицинского персонала:
jami, ming kishi	27,1	29,1	всего, тыс. человек
10 000 aholiga	102,9	106,8	на 10 000 населения
Bitta o'rta tibbiy xodimga to'g'ri keladigan aholi soni	97,0	93,6	Численность населения на одного среднего медицинского работника
Sanoat			Промышленность
Sanoat mahsuloti (amaldagi narxlarda), mlrd.so'm	4 615,5	6 586,6	Промышленная продукция (в фактических ценах), млрд. сум
Sanoat ishlab chiqarishning o'sishi, o'tgan yilga nisbatan foizda	114,7	113,8	Темпы роста промышленного производства, в процентах к предыдущему году
Iste'mol mollari ishlab chiqarish tarkibi, foizda	100,0	100,0	Структура производства потребительских товаров, процентов
ulardan:			из них:
oziq-ovqat mahsulotlari	41,8	31,3	продукты питания
nooziq-ovqat mahsulotlari	58,2	68,7	непродовольственные товары

Davomi

Продолжение

	2017	2018	
Qishloq, o'rmon va baliq xo'jaligi			Сельское, лесное и рыбное хозяйство
Barcha toifadagi xo'jaliklarda qishloq, o'rmon va baliq xo'jaligi mahsulotlar (xizmatlar) hajmi (amaldagi narxlarda), mlrd. so'm	11 398,3	13 944,1	Объем продукции (услуг) сельского, лесного и рыбного хозяйства в хозяйствах всех категорий (в фактических ценах), млрд. сум
shundan:			из него:
qishloq xo'jaligi mahsuloti hajmi	10 215,7	12 639,6	объем продукции сельского хозяйства
shu jumladan:			в том числе:
dehqonchilik mahsuloti	6 198,9	7 462,7	продукция растениеводства
chorvachilik mahsuloti	4 016,8	5 176,9	продукция животноводства
Qishloq, o'rmon va baliq xo'jaligi mahsulotlar (xizmatlar) hajmining o'sish sur'ati (o'tgan yilga nisbatan foizda)	103,4	102,2	Темпы роста объема продукции (услуг) сельского, лесного и рыбного хозяйства (в процентах к предыдущему году)
shundan:			из него:
qishloq xo'jaligi mahsuloti	103,3	102,2	продукция сельского хозяйства
shu jumladan:			в том числе:
dehqonchilik mahsuloti	101,4	100,2	продукция растениеводства
chorvachilik mahsuloti	105,9	105,2	продукция животноводства
Barcha toifadagi xo'jaliklarda jami qishloq xo'jaligi ekinlari maydoni, ming ga	202,0	192,5	Посевная площадь всех сельскохозяйственных культур в хозяйствах всех категорий, тыс. га
Barcha toifadagi xo'jaliklarda qishloq xo'jaligi ekinlari maydoni tarkibi, foizda	100,0	100,0	Структура посевных площадей сельскохозяйственных культур в хозяйствах всех категорий, процентов
don ekinlari	45,5	48,5	зерновые культуры
texnik ekinlar	38,6	36,7	технические культуры
shundan g'o'za	37,8	35,8	из них хлопок
kartoshka va sabzavot-poliz ekinlari	10,9	9,9	картофель и овощебахчевые культуры
ozuqa ekinlari	5,0	4,9	кормовые культуры

Davomi

Продолжение

	2017	2018	
Barcha toifadagi xo'jaliklarda ishlab chiqarish, <i>ming tonna</i> :			Производство в хозяйствах всех категорий, <i>тыс. т</i> :
don	545,8	483,4	зерновые
shu jumladan bug'doy	466,6	390,6	в том числе пшеница
sabzavotlar	765,7	795,0	овощи
kartoshka	261,0	264,3	картофель
go'sht (tirik vaznda)	134,9	143,8	мясо (в живом весе)
sut	665,5	678,3	молоко
tuxum, <i>mln. dona</i>	487,9	552,6	яйца, <i>млн. шт.</i>
Barcha toifadagi xo'jaliklarda qoramollar bosh soni (<i>yil oxiriga</i>), <i>ming bosh</i>			Поголовье скота в хозяйствах всех категорий (на конец года), <i>тыс. голов</i>
yirik shoxli qoramollar	693,9	702,5	крупный рогатый скот
shu jumladan sigirlar	216,6	240,7	в том числе коровы
qo'y va echkilar	716,0	765,1	овцы и козы
Asosiy kapitalga kiritilgan investitsiyalar			Инвестиции в основной капитал
Barcha moliyalashtirish manbalari hisobiga asosiy kapitalga kiritilgan investitsiyalar, <i>mrd.so'm</i>	3586,7	8 158,1	Инвестиции в основной капитал за счет всех источников финансирования, <i>млрд. сум</i>
Uy-joylarni ishga tushirish, <i>umumiy maydoni ming kv.m.</i>	1 079,2	1 194,7	Ввод в действие жилых домов, <i>тыс. кв. м общей площади жилищ</i>
Qurilgan kvartiralar soni, <i>ming</i>	10,2	9,9	Число построенных квартир, <i>тыс.</i>
Ijtimoiy-madaniy sohaga oid obyektlarni ishga tushirish:			Ввод в действие объектов социально-культурного назначения:
umumta'lim maktablari, <i>ming o'quv o'rni</i>	6,1	3	общеобразовательных школ, <i>тыс. учебных мест</i>
shifoxonalar, <i>koyka</i>	310	400	больниц, <i>коек</i>
ambulatoriya-poliklinika muassasalari, qishloq vrachlik punktlarini qo'shgan holda, <i>I smenadagi qatnov</i>	350	1 700	амбулаторно-поликлинических учреждений, включая сельские врачебные пункты, <i>посещений в смену</i>
suv quvurlari tarmog'i, <i>km</i>	272,9	320,9	водопроводных сетей, <i>км</i>
gaz tarmoqlari, <i>km</i>	6,6	-	газовых сетей, <i>км</i>

Davomi

Продолжение

	2017	2018	
Transport va aloqa			Транспорт и связь
Umumfoydalanadigan temir yo'llarining foydalaniladigan uzunligi (yil oxiriga), <i>km</i>	228,1	226,7	Эксплуатационная длина железнодорожных путей общего пользования (на конец года), <i>км</i>
Umumfoydalanadigan qattiq qoplamali avtomobil yo'llarining uzunligi (yil oxiriga), <i>km</i>	3 168,0	3 168,0	Протяженность автомобильных дорог общего пользования с твердым покрытием (на конец года), <i>км</i>
Avtomobil transportida yuklarni tashish, <i>mln. t</i>	20,2	27,3	Перевозки грузов автомобильным транспортом, <i>млн. т</i>
Avtomobil transportining yuk aylanmasi, <i>mln. t-km</i>	375,8	492,9	Грузооборот автомобильного транспорта, <i>млн. т-км</i>
Avtomobil transportida yo'lovchi tashish, <i>mln. kishi</i>	440,5	453,9	Перевозки пассажиров автомобильным транспортом, <i>млн. человек</i>
Avtomobil transportining yo'lovchi aylanmasi, <i>mln. yo'lovchi-km.</i>	8 407,8	8 610,3	Пассажирооборот автомобильного транспорта, <i>млн. пассажиро-км.</i>
Aholining umumfoydalanadigan uy telefon apparatlari bilan ta'minlanganligi (100 kishiga, yil oxiriga), <i>dona</i>	2,5	2,5	Обеспеченность населения квартирными телефонными аппаратами сети общего пользования (на конец года; на 100 человек), <i>шт.</i>
Savdo va xizmatlar			Торговля и услуги
Chakana savdo tovar aylanmasi, ovqatlanish tashkilotlarini qo'shgan holda (barcha savdo tarmoqlari bo'yicha):			Товарооборот розничной торговли, включая оборот организаций питания (по всем каналам реализации):
jami, <i>mlrd. so'm</i>	6 334,2	7 829,0	всего, <i>млрд. сум</i>
aholi jon boshiga, <i>ming so'm</i>	2 367,0	2 871,9	на душу населения, <i>тыс. сум</i>
Xizmatlar, jami			Услуги, всего
jami, <i>mlrd.so'm</i>	4 999,2	6 067,7	всего, <i>млрд. сум</i>
aholi jon boshiga, <i>ming so'm</i>	1 868,2	2 225,7	на душу населения, <i>тыс. сум</i>

SAMARQAND VILOYATI САМАРКАНДСКАЯ ОБЛАСТЬ

Viloyat markazi – Samarqand shahri

Tashkil topgan sanasi – 1938 yil 15 yanvar

Yer maydoni - 16,77 ming kv. km

Aholisi, 01.01.2019y. – 3 798,9 ming kishi

Aholi zichligi - 1 km² ga 226,5 kishi

Aholining o'rtacha yoshi - 27,8 yosh

Областной центр - город Самарканд

Дата образования - 15 января 1938 года

Территория - 16,77 тыс. кв. км

Население, на 01.01.2019г. – 3 798,9 тыс. человек

Плотность населения – 226,5 человека на 1 км²

Средний возраст населения 27,8 лет



Samarkand viloyatida – 99 ta shahar joylar (11 ta shahar va 88 ta shaharcha) mavjud.

Alohida yirik shaharlari: Samarqand (538,2 ming kishi), Kattaqo'rg'on (88,0 ming kishi), Urgut (74,6 ming kishi), Oqtosh (43,9 ming kishi).

Sanoatning asosiy faoliyat turlari: oziq-ovqat mahsulotlari ishlab chiqarish, tamaki mahsulotlari, avtotransport vositalari, treylerlar, yarim pritseplar, to'qimachilik mahsulotlari, boshqa nometall mahsulotlar, metallurgiya, rezina va plastmassa buyumlar, elektr, gaz, bug' bilan ta'minlash va havoni konditsiyalash.

В Самаркандской области - 99 городских поселений (11 городов и 88 городских поселков).

Наиболее крупные города: Самарканд (538,2 тыс. человек), Каттакурган (88,0 тыс. человек), Ургут (74,6 тыс. человек), Акташ (43,9 тыс. человек).

Основные виды промышленной деятельности: производство продуктов питания, табачных изделий, автотранспортных средств, трейлеров и полуприцепов, текстильных изделий, прочей неметаллической продукции, металлургическая, резиновых и пластмассовых изделий, электроснабжение, подача газа, пара и кондиционирование воздуха.

Asosiy ijtimoiy-iqtisodiy ko'rsatkichlar
Основные социально-экономические показатели

	2017	2018	
Aholi			Население
Doimiy aholi soni (yil oxiriga), ming kishi	3 720,1	3 798,9	Численность постоянного населения (на конец года), тыс. человек
Aholi tabiiy harakatining umumiy koeffitsientlari 1000 aholiga nisbatan:			Общие коэффициенты естественного движения населения на 1000 населения:
tug'ilganlar	24,4	26,3	родившихся
o'lganlar	4,5	4,3	умерших
tabiiy o'sish	19,9	22,0	естественный прирост
Nikoh tuzish va nikohdan ajralishning umumiy koeffitsientlari 1000 aholiga nisbatan:			Общие коэффициенты брачности и разводимости на 1000 населения:
nikohlar	10,4	10,0	браков
ajralishlar	1,1	1,0	разводов
Aholi bandligi			Занятость населения
Soni (yillik o'rtacha), (ming kishi):			Численность (в среднем за год), тысяч человек:
mehnat resurslari	2 079,6	2 103,4	трудовых ресурсов
iqtisodiy faol aholi	1 629,8	1 620,6	экономически активного населения
iqtisodiyotda bandlar	1 523,1	1 463,3	занятых в экономике
Tayinlangan o'rtacha oylik pensiya miqdori, ming so'm	541,3	624,7	Средний размер назначенной месячной пенсии, тыс. сум
Aholining uy-joy sharoiti			Жилищные условия населения
Uy-joy fondi, uy-joylarning umumiy maydoni, mln. m ²	55,5	56,8	Жилищный фонд, млн. м ² общей площади жилищ
Aholining uy-joy bilan ta'minlanganligi (yil oxiriga), 1 kishiga to'g'ri keladigan umumiy turar joy-maydoni, m ²	15,1	15,1	Обеспеченность населения жильем (на конец года), м ² общей площади на 1 жителя

Davomi

Продолжение

	2017	2018	
Ta'lim va madaniyat			Образование и культура
Soni:			Число:
umumta'lim muassasalari	1 220	1 225	общеобразовательных учреждений
kasb-hunar kollejlari	162	160	профессиональных колледжей
akademik litseylar	11	11	академических лицеев
oliy ta'lim muassasalari	6	8	высших образовательных учреждений
O'quvchilar soni:			Численность учащихся в:
umumta'lim muassasalarida, ming kishi	612,9	683,5	общеобразовательных учреждениях, тыс. человек
kasb-hunar kollejlari, ming kishi	128,3	79,4	профессиональных колледжах, тыс. человек
akademik litseylarda, ming kishi	9,2	8,1	академических лицеях, тыс. человек
oliy ta'lim muassasalarida, ming kishi	29,1	34,9	высших образовательных учреждениях, тыс. человек
Madaniyat muassasalari soni:			Число учреждений культуры:
axborot-resurs markazlari va axborot-kutubxona markazlari	317	316	информационно-ресурсные центры и информационно-библиотечные центры
konsert tashkilotlari	4	4	концертные организации
muzeylar	11	9	музеи
teatrlar	4	6	театры
madaniyat va istirohat bog'lari	15	15	парки культуры и отдыха
madaniyat va aholi dam olish markazlari	86	84	центры культуры и досуга населения
Aholi sog'lig'ini saqlash			Охрана здоровья населения
Shifoxona muassasalari soni	87	79	Число больничных учреждений
Shifoxona joylari soni:			Число больничных коек:
jami, ming	13,2	15,0	всего, тыс.
10 000 aholiga	33,5	39,8	на 10 000 населения
Bitta shifoxona joyiga to'g'ri keladigan aholi soni	282	251	Численность населения на одну больничную койку
Ambulatoriya-poliklinika muassasalari soni	434	428	Число амбулаторно-поликлинических учреждений

Davomi

Продолжение

	2017	2018	
Ambulatoriya-poliklinika muassasalari quvvati:			Мощность амбулаторно-поликлинических учреждений:
jami, bir smenada qatnovlar soni, ming	33,5	42,9	всего, тыс. посещений в смену
10 000 aholiga	90,2	114,1	на 10 000 населения
Akusher-ginekologik bo'limlar (kabinetlar)	152	212	Акушерско-гинекологические отделения (кабинеты)
Bolalar poliklinikalari (bo'limlari, kabinetlari)	31	31	Детские поликлиники (отделения, кабинеты)
Aholining kasalliklarga chalinishi (100 000 aholiga nisbatan birinchi marotaba tashhisi bilan ro'yxatga olingan kasalliklar)	40 431,8	39 844,1	Заболееваемость населения (зарегистрировано заболеваний с диагнозом, установленным впервые, на 100 000 населения)
Shifokorlar soni:			Численность врачей:
jami, ming kishi	8,8	8,9	всего, тыс. человек
10 000 aholiga	23,7	23,7	на 10 000 населения
Bitta shifokorga to'g'ri keladigan aholi soni	422	422,0	Численность населения на одного врача
O'rta tibbiy xodimlar soni:			Численность среднего медицинского персонала:
jami, ming kishi	29,1	29,1	всего, тыс. человек
10 000 aholiga	78,9	79,1	на 10 000 населения
Bitta o'rta tibbiy xodimga to'g'ri keladigan aholi soni	127	126,5	Численность населения на одного среднего медицинского работника
Sanoat			Промышленность
Sanoat mahsuloti (amaldagi narxlarda), mlrd. so'm	9 242,0	13 488,1	Промышленная продукция (в фактических ценах), млрд. сум
Sanoat ishlab chiqarishning o'sishi, o'tgan yilga nisbatan foizda	104,7	116,7	Темпы роста промышленного производства, в процентах к предыдущему году
Iste'mol mollari ishlab chiqarish tarkibi, foizda	100,0	100,0	Структура производства потребительских товаров, процентов
ulardan:			из них:
oziq-ovqat mahsulotlari	46,5	36,3	продукты питания
nooziq-ovqat mahsulotlari	53,5	63,7	непродовольственные товары

Davomi

Продолжение

	2017	2018	
Qishloq, o'rmon va baliq xo'jaligi			Сельское, лесное и рыбное хозяйство
Barcha toifadagi xo'jaliklarda qishloq, o'rmon va baliq xo'jaligi mahsulotlar (xizmatlar) hajmi (amaldagi narxlarda), mlrd. so'm	22 308,7	26 585,9	Объем продукции (услуг) сельского, лесного и рыбного хозяйства в хозяйствах всех категорий (в фактических ценах), млрд. сум
shundan:			из него:
qishloq xo'jaligi mahsuloti hajmi	21 506,8	25 658,0	объем продукции сельского хозяйства
shu jumladan:			в том числе:
dehqonchilik mahsuloti	13 762,7	15 035,3	продукция растениеводства
chorvachilik mahsuloti	7 744,1	10 622,7	продукция животноводства
Qishloq, o'rmon va baliq xo'jaligi mahsulotlar (xizmatlar) hajmining o'sish sur'ati (o'tgan yilga nisbatan foizda)	100,5	94,3	Темпы роста объема продукции (услуг) сельского, лесного и рыбного хозяйства (в процентах к предыдущему году)
shundan:			из него:
qishloq xo'jaligi mahsuloti	100,4	94,1	продукция сельского хозяйства
shu jumladan:			в том числе:
dehqonchilik mahsuloti	100,0	86,4	продукция растениеводства
chorvachilik mahsuloti	101,0	107,9	продукция животноводства
Barcha toifadagi xo'jaliklarda jami qishloq xo'jaligi ekinlari maydoni, ming ga	351,3	351,8	Посевная площадь всех сельскохозяйственных культур в хозяйствах всех категорий, тыс. га
Barcha toifadagi xo'jaliklarda qishloq xo'jaligi ekinlari maydoni tarkibi, foizda	100,0	100,0	Структура посевных площадей сельскохозяйственных культур в хозяйствах всех категорий, процентов
don ekinlari	52,9	53,5	зерновые культуры
texnik ekinlar	27,6	25,4	технические культуры
shundan g'o'za	24,9	23,4	из них хлопок
kartoshka va sabzavot-poliz ekinlari	12,7	15,7	картофель и овощебахчевые культуры
ozuqa ekinlari	6,8	5,4	кормовые культуры

Davomi

Продолжение

	2017	2018	
Barcha toifadagi xo'jaliklarda ishlab chiqarish, <i>ming tonna:</i>			Производство в хозяйствах всех категорий, <i>тыс. т:</i>
don	744,0	632,8	зерновые
shu jumladan bug'doy	658,4	541,1	в том числе пшеница
sabzavotlar	1786,5	1439,0	овощи
kartoshka	590,7	579,6	картофель
go'sht (tirik vaznda)	262,8	294,6	мясо (в живом весе)
sut	1 240,9	1 241,8	молоко
tuxum, <i>mln. dona</i>	1 198,0	1 426,5	яйца, <i>млн. шт.</i>
Barcha toifadagi xo'jaliklarda qoramollar bosh soni (yil oxiriga), <i>ming bosh</i>			Поголовье скота в хозяйствах всех категорий (на конец года), <i>тыс. голов</i>
yirik shoxli qoramollar	1 476,0	1 555,6	крупный рогатый скот
shu jumladan sigirlar	628,8	685,4	в том числе коровы
qo'y va echkilar	2 282,8	2 397,1	овцы и козы
Asosiy kapitalga kiritilgan investitsiyalar			Инвестиции в основной капитал
Barcha moliyalashtirish manbalari hisobiga asosiy kapitalga kiritilgan investitsiyalar, <i>mlrd. so'm</i>	4384,2	7 061,4	Инвестиции в основной капитал за счет всех источников финансирования, <i>млрд. сум</i>
Uy-joylarni ishga tushirish, <i>umumiy maydoni ming kv.m.</i>	986,1	1 098,5	Ввод в действие жилых домов, <i>тыс. кв. м общей площади жилищ</i>
Qurilgan kvartiralar soni, <i>ming</i>	7,0	9,1	Число построенных квартир, <i>тыс.</i>
Ijtimoiy-madaniy sohaga oid obyektlarni ishga tushirish:			Ввод в действие объектов социально-культурного назначения:
umumta'lim maktablari, <i>ming o'quv o'rni</i>	13,5	10	общеобразовательных школ, <i>тыс. ученических мест</i>
shifoxonalar, <i>koyka</i>	340	967	больниц, <i>коек</i>
ambulatoriya-poliklinika muassasalari, qishloq vrachlik punktlarini qo'shgan holda, <i>1 smenadagi qatnov</i>	650	1 435	амбулаторно-поликлинических учреждений, включая сельские врачебные пункты, <i>посещений в смену</i>
suv quvurlari tarmog'i, <i>km</i>	340,4	209,3	водопроводных сетей, <i>км</i>
gaz tarmoqlari, <i>km</i>	67,9	20,8	газовых сетей, <i>км</i>

Davomi

Продолжение

	2017	2018	
Transport va aloqa			Транспорт и связь
Umumfoydalanadigan temir yo'llarining foydalaniladigan uzunligi (yil oxiriga), km	282,9	282,9	Эксплуатационная длина железнодорожных путей общего пользования (на конец года), км
Umumfoydalanadigan qattiq qoplamali avtomobil yo'llarining uzunligi (yil oxiriga), km	4084,0	4 084,0	Протяженность автомобильных дорог общего пользования с твердым покрытием (на конец года), км
Avtomobil transportida yuklarni tashish, mln. t	43,4	47,5	Перевозки грузов автомобильным транспортом, млн. т
Avtomobil transportining yuk aylanmasi, mln. t-km	1 005,5	1 056,1	Грузооборот автомобильного транспорта, млн. т-км
Avtomobil transportida yo'lovchi tashish, mln. kishi	447,5	470,8	Перевозки пассажиров автомобильным транспортом, млн. человек
Avtomobil transportining yo'lovchi aylanmasi, mln. yo'lovchi-km.	13 886,8	14 514,1	Пассажирооборот автомобильного транспорта, млн. пассажиро-км.
Aholining umumfoydalanadigan uy telefon apparatlari bilan ta'minlanganligi (100 kishiga, yil oxiriga), dona	2,3	2,3	Обеспеченность населения квартирными телефонными аппаратами сети общего пользования (на конец года; на 100 человек), шт.
Savdo va xizmatlar			Торговля и услуги
Chakana savdo tovar aylanmasi, ovqatlanish tashkilotlarini qo'shgan holda (barcha savdo tarmoqlari bo'yicha):			Товарооборот розничной торговли, включая оборот организаций питания (по всем каналам реализации):
jami, mlrd. so'm	8 973,5	11 123,1	всего, млрд. сум
aholi jon boshiga, ming so'm	2 434,5	2 958,7	на душу населения, тыс. сум
Xizmatlar, jami			Услуги, всего
jami, mlrd. so'm	8 343,2	10 043,5	всего, млрд. сум
aholi jon boshiga, ming so'm	2 263,5	2 671,5	на душу населения, тыс. сум

SURXONDARYO VILOYATI
СУРХАНДАРЬИНСКАЯ ОБЛАСТЬ

Viloyat markazi – Termiz shahri

Tashkil topgan sanasi – 1941 yil 6 mart

Yer maydoni - 20,10 ming kv. km

Aholisi, 01.01.2019y. – 2 569,9 ming kishi

Aholi zichligi - 1 km² ga 127,9 kishi

Aholining o'rtacha yoshi - 27,0 yosh

Областной центр - город Термез

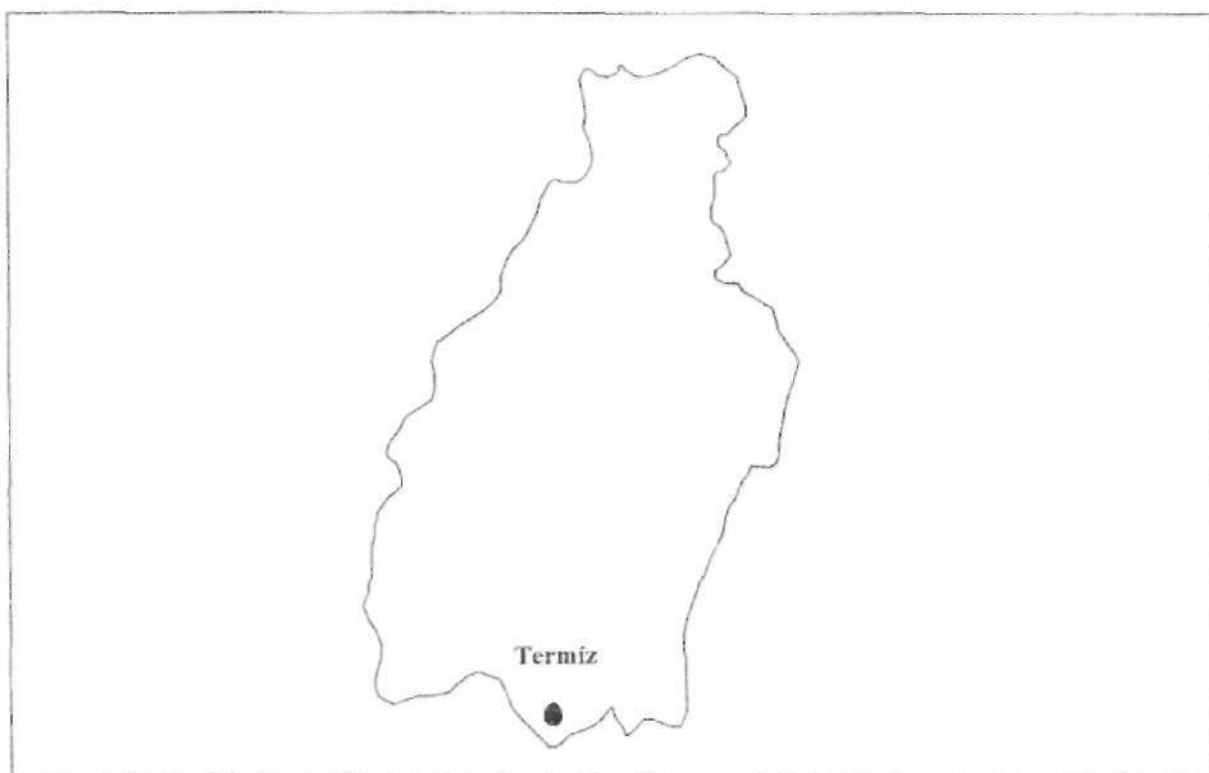
Дата образования - 6 марта 1941 года

Территория - 20,10 тыс. кв. км

Население, на 01.01.2019г. - 2 569,9 тыс. человек

Плотность населения – 127,9 человека на 1 км²

Средний возраст населения - 27,0 лет



Surxondaryo viloyatida – **122 ta shahar joylar** (8 ta shahar va 114 ta shaharcha) mavjud.

Alohida yirik shaharlari: Termiz (145,1 ming kishi), Denov (88,1 ming kishi), Sherobod (31,5 ming kishi), Boysun (31,4 ming kishi).

Sanoatning asosiy faoliyat turlari: to'qimachilik mahsulotlari, kiyim ishlab chiqarish, oziq-ovqat mahsulotlari, koks va neftni qayta ishlash mahsulotlari, boshqa nometall mineral buyumlar, elektr, gaz, bug' bilan ta'minlash va havoni konditsiyalash.

В Сурхандарьинской области - **122 городских поселений** (8 городов и 114 городских поселков).

Наиболее крупные города: Термез (145,1 тыс. человек), Денау (88,1 тыс. человек), Шерабад (31,5 тыс. человек), Байсун (31,4 тыс. человек).

Основные виды промышленной деятельности: производство текстильных изделий, одежды, продуктов питания, кокса и продуктов нефтепереработки, прочей неметаллической минеральной продукции, электроснабжение, подача газа, пара и кондиционирование воздуха.

Asosiy ijtimoiy-iqtisodiy ko'rsatkichlar
Основные социально-экономические показатели

	2017	2018	
Aholi			Население
Doimiy aholi soni (yil oxiriga), ming kishi	2 514,2	2 569,9	Численность постоянного населения (на конец года), тыс. человек
Aholi tabiiy harakatining umumiy koeffitsientlari 1000 aholiga nisbatan:			Общие коэффициенты естественного движения населения на 1000 населения:
tug'ilganlar	26,1	26,9	родившихся
o'lganlar	4,6	4,2	умерших
tabiiy o'sish	21,5	22,7	естественный прирост
Nikoh tuzish va nikohdan ajralishning umumiy koeffitsientlari 1000 aholiga nisbatan:			Общие коэффициенты брачности и разводимости на 1000 населения:
nikohlar	11,3	10,6	браков
ajralishlar	0,7	0,7	разводов
Aholi bandligi			Занятость населения
Soni (yillik o'rtacha), (ming kishi):			Численность (в среднем за год), тысяч человек:
mehnat resurslari	1 423,9	1 442,7	трудовых ресурсов
iqtisodiy faol aholi	1 062,7	1 089,3	экономически активного населения
iqtisodiyotda bandlar	991,7	984,0	занятых в экономике
Tayinlangan o'rtacha oylik pensiya miqdori, ming so'm	523,1	599,2	Средний размер назначенной месячной пенсии, тыс. сум
Aholining uy-joy sharoiti			Жилищные условия населения
Uy-joy fondi, uy-joylarning umumiy maydoni, mln. m ²	31,7	32,2	Жилищный фонд, млн. м ² общей площади жилищ
Aholining uy-joy bilan ta'minlanganligi (yil oxiriga), 1 kishiga to'g'ri keladigan umumiy turar joy-maydoni, m ²	12,7	12,7	Обеспеченность населения жильем (на конец года), м ² общей площади на 1 жителя

Davomi

Продолжение

	2017	2018	
Ta'lim va madaniyat			Образование и культура
Soni:			Число:
umumta'lim muassasalari	855	869	общобразовательных учреждений
kasb-hunar kollejlari	116	113	профессиональных колледжей
akademik litseylar	4	4	академических лицеев
oliy ta'lim muassasalari	1	7	высших образовательных учреждений
O'quvchilar soni:			Численность учащихся в:
umumta'lim muassasalarida, ming kishi	422,1	472,3	общеобразовательных учреждениях, тыс. человек
kasb-hunar kollejlari, ming kishi	88,6	52,2	профессиональных колледжах, тыс. человек
akademik litseylarda, ming kishi	3,3	2,4	академических лицеях, тыс. человек
oliy ta'lim muassasalarida, ming kishi	9,3	15,1	высших образовательных учреждениях, тыс. человек
Madaniyat muassasalari soni:			Число учреждений культуры:
axborot-resurs markazlari va axborot-kutubxona markazlari	220	224	информационно-ресурсные центры и информационно-библиотечные центры
konsert tashkilotlari	2	1	концертные организации
muzeylar	3	3	музеи
teatrlar	2	2	театры
madaniyat va istirohat bog'lari	11	14	парки культуры и отдыха
madaniyat va aholi dam olish markazlari	78	78	центры культуры и досуга населения
Aholi sog'lig'ini saqlash			Охрана здоровья населения
Shifoxona muassasalari soni	57	58	Число больничных учреждений
Shifoxona joylari soni:			Число больничных коек:
jami, ming	8,3	8,8	всего, тыс.
10 000 aholiga	32,9	34,5	на 10 000 населения
Bitta shifoxona joyiga to'g'ri keladigan aholi soni	304	290	Численность населения на одну больничную койку
Ambulatoriya-poliklinika muassasalari soni	268	299	Число амбулаторно-поликлинических учреждений

Davomi

Продолжение

	2017	2018	
Ambulatoriya-poliklinika muassasalari quvvati:			Мощность амбулаторно-поликлинических учреждений:
jami, bir smenada qatnovlar soni, ming	21,4	21,8	всего, тыс. посещений в смену
10 000 aholiga	85,0	85,7	на 10 000 населения
Akusher-ginekologik bo'limlar (kabinetlar)	144	155	Акушерско-гинекологические отделения (кабинеты)
Bolalar poliklinikalari (bo'limlari, kabinetlari)	144	155	Детские поликлиники (отделения, кабинеты)
Aholining kasalliklarga chalinishi (100 000 aholiga nisbatan birinchi marotaba tashhisi bilan ro'yxatga olingan kasalliklar)	48 650,9	49 160,8	Заболеваемость населения (зарегистрировано заболеваний с диагнозом, установленным впервые, на 100 000 населения)
Shifokorlar soni:			Численность врачей:
jami, ming kishi	3,9	4,2	всего, тыс. человек
10 000 aholiga	15,6	16,6	на 10 000 населения
Bitta shifokorga to'g'ri keladigan aholi soni	642	602,8	Численность населения на одного врача
O'rta tibbiy xodimlar soni:			Численность среднего медицинского персонала:
jami, ming kishi	22,0	22,1	всего, тыс. человек
10 000 aholiga	87,1	86,8	на 10 000 населения
Bitta o'rta tibbiy xodimga to'g'ri keladigan aholi soni	115,0	115,2	Численность населения на одного среднего медицинского работника
Sanoat			Промышленность
Sanoat mahsuloti (amaldagi narxlarda), mlrd.so'm	2 356,4	3 234,7	Промышленная продукция (в фактических ценах), млрд. сум
Sanoat ishlab chiqarishning o'sishi, o'tgan yilga nisbatan foizda	100,5	109,9	Темпы роста промышленного производства, в процентах к предыдущему году
Iste'mol mollari ishlab chiqarish tarkibi, foizda	100,0	100,0	Структура производства потребительских товаров, процентов
ulardan:			из них:
oziq-ovqat mahsulotlari	65,6	50,7	продукты питания
nooziq-ovqat mahsulotlari	34,4	49,3	непродовольственные товары

Davomi

Продолжение

	2017	2018	
Qishloq, o'rmon va baliq xo'jaligi			Сельское, лесное и рыбное хозяйство
Barcha toifadagi xo'jaliklarda qishloq, o'rmon va baliq xo'jaligi mahsulotlar (xizmatlar) hajmi (amaldagi narxlarda), mlrd. so'm	11 837,2	15 394,4	Объем продукции (услуг) сельского, лесного и рыбного хозяйства в хозяйствах всех категорий (в фактических ценах), млрд. сум
shundan:			из него:
qishloq xo'jaligi mahsuloti hajmi	11 608,1	15 046,2	объем продукции сельского хозяйства
shu jumladan:			в том числе:
dehqonchilik mahsuloti	6 810,8	8 173,7	продукция растениеводства
chorvachilik mahsuloti	4 797,3	6 872,5	продукция животноводства
Qishloq, o'rmon va baliq xo'jaligi mahsulotlar (xizmatlar) hajmining o'sish sur'ati (o'tgan yilga nisbatan foizda)	104,7	97,3	Темпы роста объема продукции (услуг) сельского, лесного и рыбного хозяйства (в процентах к предыдущему году)
shundan:			из него:
qishloq xo'jaligi mahsuloti	104,5	97,2	продукция сельского хозяйства
shu jumladan:			в том числе:
dehqonchilik mahsuloti	104,6	92,4	продукция растениеводства
chorvachilik mahsuloti	104,5	103,9	продукция животноводства
Barcha toifadagi xo'jaliklarda jami qishloq xo'jaligi ekinlari maydoni, ming ga	267,4	259,8	Посевная площадь всех сельскохозяйственных культур в хозяйствах всех категорий, тыс. га
Barcha toifadagi xo'jaliklarda qishloq xo'jaligi ekinlari maydoni tarkibi, foizda	100,0	100,0	Структура посевных площадей сельскохозяйственных культур в хозяйствах всех категорий, процентов
don ekinlari	44,2	45,5	зерновые культуры
texnik ekinlar	35,8	31,4	технические культуры
shundan g'o'za	35,4	30,6	из них хлопок
kartoshka va sabzavot-poliz ekinlari	10,2	12,3	картофель и овощебахчевые культуры
ozuqa ekinlari	9,8	10,8	кормовые культуры

Davomi

Продолжение

	2017	2018	
Barcha toifadagi xo'jaliklarda ishlab chiqarish, <i>ming tonna:</i>			Производство в хозяйствах всех категорий, <i>тыс. т:</i>
don	631,4	544,1	зерновые
shu jumladan bug'doy	577,4	475,3	в том числе пшеница
sabzavotlar	1 013,5	913,9	овощи
kartoshka	274,3	306,1	картофель
go'sht (tirik vaznda)	177,6	184,1	мясо (в живом весе)
sut	809,6	844,6	молоко
tuxum, <i>mln. dona</i>	334,0	463,7	яйца, <i>млн. шт.</i>
Barcha toifadagi xo'jaliklarda qoramollar bosh soni (yil oxiriga), <i>ming bosh</i>			Поголовье скота в хозяйствах всех категорий (на конец года), <i>тыс. голов</i>
yirik shoxli qoramollar	946,1	962,1	крупный рогатый скот
shu jumladan sigirlar	332,2	378,3	в том числе коровы
qo'y va echkilar	2 234,1	2 316,9	овцы и козы
Asosiy kapitalga kiritilgan investitsiyalar			Инвестиции в основной капитал
Barcha moliyalashtirish manbalari hisobiga asosiy kapitalga kiritilgan investitsiyalar, <i>mlrd.so'm</i>	3551,0	7 240,6	Инвестиции в основной капитал за счет всех источников финансирования, <i>млрд. сум</i>
Uy-joylarni ishga tushirish, <i>umumiy maydoni ming kv.m.</i>	1 013,8	1 133,1	Ввод в действие жилых домов, <i>тыс. кв. м общей площади жилищ</i>
Qurilgan kvartiralar soni, <i>ming</i>	8,4	9,0	Число построенных квартир, <i>тыс.</i>
Ijtimoiy-madaniy sohaga oid obyektlarni ishga tushirish:			Ввод в действие объектов социально-культурного назначения:
umumta'lim maktablari, <i>ming o'quv o'rni</i>	7,3	5,6	общеобразовательных школ, <i>тыс. учебных мест</i>
shifoxonalar, <i>koyka</i>	552	895	больниц, <i>коек</i>
ambulatoriya-poliklinika muassasalari, qishloq vrachlik punktlarini qo'shgan holda, <i>1 smenadagi qatnov</i>	500	438	амбулаторно-поликлинических учреждений, включая сельские врачебные пункты, <i>посещений в смену</i>
suv quvurlari tarmog'i, <i>km</i>	235,6	28,5	водопроводных сетей, <i>км</i>
gaz tarmoqlari, <i>km</i>	-	-	газовых сетей, <i>км</i>

Davomi

Продолжение

	2017	2018	
Transport va aloqa			Транспорт и связь
Umumfoydalanadigan temir yo'llarining foydalaniladigan uzunligi (yil oxiriga), km	368,7	408,7	Эксплуатационная длина железнодорожных путей общего пользования (на конец года), км
Umumfoydalanadigan qattiq qoplamali avtomobil yo'llarining uzunligi (yil oxiriga), km	2 827,0	2 827,0	Протяженность автомобильных дорог общего пользования с твердым покрытием (на конец года), км
Avtomobil transportida yuklarni tashish, mln. t	58,9	61,1	Перевозки грузов автомобильным транспортом, млн. т
Avtomobil transportining yuk aylanmasi, mln. t-km	757,2	910,8	Грузооборот автомобильного транспорта, млн. т-км
Avtomobil transportida yo'lovchi tashish, mln. kishi	248,0	257,5	Перевозки пассажиров автомобильным транспортом, млн. человек
Avtomobil transportining yo'lovchi aylanmasi, mln. yo'lovchi-km.	5 663,0	5 882,1	Пассажирооборот автомобильного транспорта, млн. пассажиро-км.
Aholining umumfoydalanadigan uy telefon apparatlari bilan ta'minlanganligi (100 kishiga, yil oxiriga), dona	1,0	1,0	Обеспеченность населения квартирными телефонными аппаратами сети общего пользования (на конец года; на 100 человек), шт.
Savdo va xizmatlar			Торговля и услуги
Chakana savdo tovar aylanmasi, ovqatlanish tashkilotlarini qo'shgan holda (barcha savdo tarmoqlari bo'yicha):			Товарооборот розничной торговли, включая оборот организаций питания (по всем каналам реализации):
jami, mlrd. so'm	7 149,0	8 846,2	всего, млрд. сум
aholi jon boshiga, ming so'm	2 873,0	3 480,3	на душу населения, тыс. сум
Xizmatlar, jami			Услуги, всего
jami, mlrd. so'm	4 485,5	6 079,6	всего, млрд. сум
aholi jon boshiga, ming so'm	1 802,6	2 391,6	на душу населения, тыс. сум

SIRDARYO VILOYATI СЫРДАРЬИНСКАЯ ОБЛАСТЬ

Viloyat markazi – Guliston shahri

Tashkil topgan sanasi – 1963 yil 16 fevral

Yer maydoni - 4,28 ming kv. km

Aholisi, 01.01.2019y. – 829,9 ming kishi

Aholi zichligi - 1 km² ga 193,9 kishi

Aholining o'rtacha yoshi – 27,8 yosh

Областной центр - город Гулистан

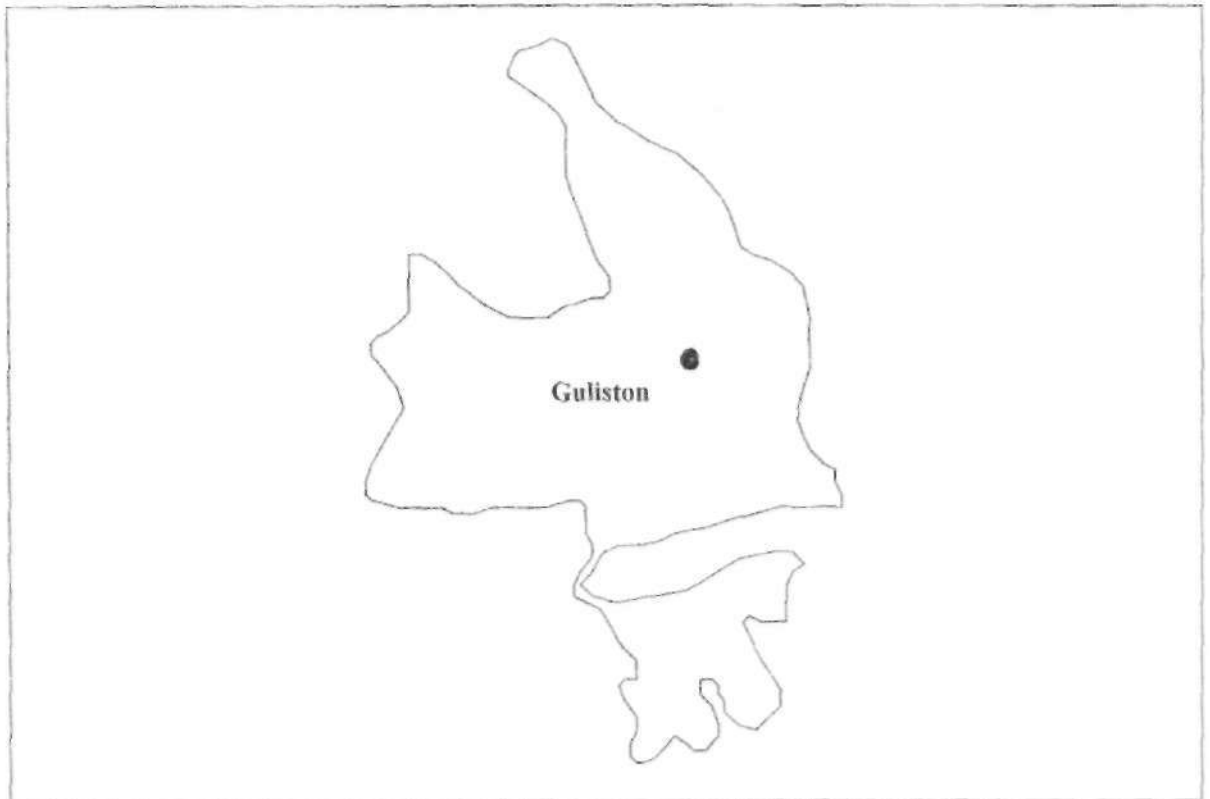
Дата образования - 16 февраля 1963 года

Территория - 4,28 тыс. кв. км

Население, на 01.01.2019г. – 829,9 тыс. человек

Плотность населения - 193,9 человека на 1 км²

Средний возраст населения – 27,8 лет



Sirdaryo viloyatida – 30 ta shahar joylar (5 ta shahar va 25 ta shaharcha) va 4 ta qishloq fuqarolari yig'inlari mavjud.

Alohida yirik shaharlari: Guliston (68,2 ming kishi), Yangiyer (42,4 ming kishi), Sirdaryo (29,8 ming kishi).

Sanoatning asosiy faoliyat turlari: to'qimachilik mahsulotlari ishlab chiqarish, kiyim, oziq-ovqat mahsulotlari, boshqa nometall mahsulotlar, asosiy farmatsevtika mahsulotlari va preparatlari, elektr, gaz, bug' bilan ta'minlash va havoni konditsiyalash.

В Сырдарьинской области - 30 городских поселений (5 городов и 25 городских поселков) и 4 сельских сходов граждан.

Наиболее крупные города: Гулистан (68,2 тыс. человек), Янгийер (42,4 тыс. человек), Сырдарья (29,8 тыс. человек).

Основные виды промышленной деятельности: производство текстильных изделий, одежды, продуктов питания, прочей неметаллической продукции, основных фармацевтических продуктов и препаратов, электроснабжение, подача газа, пара и кондиционирование воздуха.

Asosiy ijtimoiy-iqtisodiy ko'rsatkichlar

Основные социально-экономические показатели

	2017	2018	
Aholi			Население
Doimiy aholi soni (yil oxiriga), ming kishi	815,9	829,9	Численность постоянного населения (на конец года), тыс. человек
Aholi tabiiy harakatining umumiy koeffitsientlari 1000 aholiga nisbatan:			Общие коэффициенты естественного движения населения на 1000 населения:
tug'ilganlar	21,8	22,3	родившихся
o'lganlar	5,0	4,6	умерших
tabiiy o'sish	16,8	17,7	естественный прирост
Nikoh tuzish va nikohdan ajralishning umumiy koeffitsientlari 1000 aholiga nisbatan:			Общие коэффициенты брачности и разводимости на 1000 населения:
nikohlar	9,2	10,1	браков
ajralishlar	1,4	1,4	разводов
Aholi bandligi			Занятость населения
Soni (yillik o'rtacha), (ming kishi):			Численность (в среднем за год), тысяч человек:
mehnat resurslari	475,2	480,5	трудовых ресурсов
iqtisodiy faol aholi	371,9	390,7	экономически активного населения
iqtisodiyotda bandlar	353,1	354,2	занятых в экономике
Tayinlangan o'rtacha oylik pensiya miqdori, ming so'm	576,5	656,6	Средний размер назначенной месячной пенсии, тыс. сум
Aholining uy-joy sharoiti			Жилищные условия населения
Uy-joy fondi, uy-joylarning umumiy maydoni, mln. m ²	11,5	12,2	Жилищный фонд, млн. м ² общей площади жилищ
Aholining uy-joy bilan ta'minlanganligi (yil oxiriga), 1 kishiga to'g'ri keladigan umumiy turar joy-maydoni, m ²	14,3	14,8	Обеспеченность населения жильем (на конец года), м ² общей площади на 1 жителя

Davomi

Продолжение

	2017	2018	
Ta'lim va madaniyat			Образование и культура
Soni:			Число:
umumta'lim muassasalari	298	300	общеобразовательных учреждений
kasb-hunar kollejlari	49	46	профессиональных колледжей
akademik litseylar	3	3	академических лицеев
oliy ta'lim muassasalari	1	1	высших образовательных учреждений
O'quvchilar soni:			Численность учащихся в:
umumta'lim muassasalarida, ming kishi	134,7	148,8	общеобразовательных учреждениях, тыс. человек
kasb-hunar kollejlari, ming kishi	28,0	17,0	профессиональных колледжах, тыс. человек
akademik litseylarda, ming kishi	3,1	2,3	академических лицеях, тыс. человек
oliy ta'lim muassasalarida, ming kishi	4,6	6,8	высших образовательных учреждениях, тыс. человек
Madaniyat muassasalari soni:			Число учреждений культуры:
axborot-resurs markazlari va axborot-kutubxona markazlari	83	83	информационно-ресурсные центры и информационно-библиотечные центры
konsert tashkilotlari	2	2	концертные организации
muzeylar	2	1	музеи
teatrlar	1	1	театры
madaniyat va istirohat bog'lari	4	5	парки культуры и отдыха
madaniyat va aholi dam olish markazlari	32	32	центры культуры и досуга населения
Aholi sog'lig'ini saqlash			Охрана здоровья населения
Shifoxona muassasalari soni	33	38	Число больничных учреждений
Shifoxona joylari soni:			Число больничных коек:
jami, ming	3,6	3,8	всего, тыс.
10 000 aholiga	44,5	46,6	на 10 000 населения
Bitta shifoxona joyiga to'g'ri keladigan aholi soni	225	215	Численность населения на одну больничную койку
Ambulatoriya-poliklinika muassasalari soni	144	148	Число амбулаторно-поликлинических учреждений

Davomi

Продолжение

	2017	2018	
Ambulatoriya-poliklinika muassasalari quvvati:			Мощность амбулаторно-поликлинических учреждений:
jami, bir smenada qatnovlar soni, ming	12,2	12,7	всего, тыс. посещений в смену
10 000 aholiga	150,0	154,7	на 10 000 населения
Akusher-ginekologik bo'limlar (kabinetlar)	47	44	Акушерско-гинекологические отделения (кабинеты)
Bolalar poliklinikalari (bo'limlari, kabinetlari)	37	46	Детские поликлиники (отделения, кабинеты)
Aholining kasalliklarga chalinishi (100 000 aholiga nisbatan birinchi marotaba tashhisi bilan ro'yxatga olingan kasalliklar)	43 629,2	45 802,7	Заболеваемость населения (зарегистрировано заболеваний с диагнозом, установленным впервые, на 100 000 населения)
Shifokorlar soni:			Численность врачей:
jami, ming kishi	1,7	1,7	всего, тыс. человек
10 000 aholiga	20,3	20,5	на 10 000 населения
Bitta shifokorga to'g'ri keladigan aholi soni	492	487,8	Численность населения на одного врача
O'rta tibbiy xodimlar soni:			Численность среднего медицинского персонала:
jami, ming kishi	12,2	12,6	всего, тыс. человек
10 000 aholiga	152,4	153,5	на 10 000 населения
Bitta o'rta tibbiy xodimga to'g'ri keladigan aholi soni	65	65,2	Численность населения на одного среднего медицинского работника
Sanoat			Промышленность
Sanoat mahsuloti (amaldagi narxlarda), mlrd.so'm	3 806,5	5 163,1	Промышленная продукция (в фактических ценах), млрд. сум
Sanoat ishlab chiqarishning o'sishi, o'tgan yilga nisbatan foizda	94,2	104,2	Темпы роста промышленного производства, в процентах к предыдущему году
Iste'mol mollari ishlab chiqarish tarkibi, foizda	100,0	100,0	Структура производства потребительских товаров, процентов
ulardan:			из них:
oziq-ovqat mahsulotlari	42,1	38,3	продукты питания
nooziq-ovqat mahsulotlari	57,9	61,7	непродовольственные товары

Davomi

Продолжение

	2017	2018	
Qishloq, o'rmon va baliq xo'jaligi			Сельское, лесное и рыбное хозяйство
Barcha toifadagi xo'jaliklarda qishloq, o'rmon va baliq xo'jaligi mahsulotlar (xizmatlar) hajmi (amaldagi narxlarda), <i>mlrd. so'm</i>	5 490,0	6 186,3	Объем продукции (услуг) сельского, лесного и рыбного хозяйства в хозяйствах всех категорий (в фактических ценах), <i>млрд. сум</i>
shundan:			из него:
qishloq xo'jaligi mahsuloti hajmi	5 074,0	5 656,9	объем продукции сельского хозяйства
shu jumladan:			в том числе:
dehqonchilik mahsuloti	3 116,7	3 074,2	продукция растениеводства
chorvachilik mahsuloti	1 957,3	2 582,7	продукция животноводства
Qishloq, o'rmon va baliq xo'jaligi mahsulotlar (xizmatlar) hajmining o'sish sur'ati (<i>o'tgan yilga nisbatan foizda</i>)	92,9	97,6	Темпы роста объема продукции (услуг) сельского, лесного и рыбного хозяйства (<i>в процентах к предыдущему году</i>)
shundan:			из него:
qishloq xo'jaligi mahsuloti	93,0	96,6	продукция сельского хозяйства
shu jumladan:			в том числе:
dehqonchilik mahsuloti	87,5	92,1	продукция растениеводства
chorvachilik mahsuloti	101,5	103,9	продукция животноводства
Barcha toifadagi xo'jaliklarda jami qishloq xo'jaligi ekinlari maydoni, <i>ming ga</i>	214,6	207,3	Посевная площадь всех сельскохозяйственных культур в хозяйствах всех категорий, <i>тыс. га</i>
Barcha toifadagi xo'jaliklarda qishloq xo'jaligi ekinlari maydoni tarkibi, <i>foizda</i>	100,0	100,0	Структура посевных площадей сельскохозяйственных культур в хозяйствах всех категорий, <i>процентов</i>
don ekinlari	44,5	47,3	зерновые культуры
texnik ekinlar	45,5	40,0	технические культуры
shundan g'o'za	45,0	39,2	из них хлопок
kartoshka va sabzavot-poliz ekinlari	4,6	5,9	картофель и овощебахчевые культуры
ozuqa ekinlari	5,4	6,8	кормовые культуры

Davomi

Продолжение

	2017	2018	
Barcha toifadagi xo'jaliklarda ishlab chiqarish, <i>ming tona</i> :			Производство в хозяйствах всех категорий, <i>тыс. т</i> :
don	430,9	430,6	зерновые
shu jumladan bug'doy	377,7	372,9	в том числе пшеница
sabzavotlar	302,7	270,5	овощи
kartoshka	52,0	56,8	картофель
go'sht (tirik vaznda)	62,9	64,8	мясо (в живом весе)
sut	317,2	341,5	молоко
tuxum, <i>mln. dona</i>	127,9	155,8	яйца, <i>млн. шт.</i>
Barcha toifadagi xo'jaliklarda qoramollar bosh soni (yil oxiriga), <i>ming bosh</i>			Поголовье скота в хозяйствах всех категорий (на конец года), <i>тыс. голов</i>
yirik shoxli qoramollar	413,2	458,3	крупный рогатый скот
shu jumladan sigirlar	133,0	163,3	в том числе коровы
qo'y va echkilar	320,0	347,6	овцы и козы
Asosiy kapitalga kiritilgan investitsiyalar			Инвестиции в основной капитал
Barcha moliyalashtirish manbalari hisobiga asosiy kapitalga kiritilgan investitsiyalar, <i>mlrd.so'm</i>	1 628,0	2 699,3	Инвестиции в основной капитал за счет всех источников финансирования, <i>млрд. сум</i>
Uy-joylarni ishga tushirish, <i>umumiy maydoni ming kv.m.</i>	170,8	148,9	Ввод в действие жилых домов, <i>тыс. кв. м общей площади жилищ</i>
Qurilgan kvartiralar soni, <i>ming</i>	1,9	1,8	Число построенных квартир, <i>тыс.</i>
Ijtimoiy-madaniy sohaga oid obyektlarni ishga tushirish:			Ввод в действие объектов социально-культурного назначения:
umumta'lim maktablari, <i>ming o'quv o'rni</i>	3,1	1,1	общеобразовательных школ, <i>тыс. учебных мест</i>
shifoxonalar, <i>koyka</i>	80	350	больниц, <i>коек</i>
ambulatoriya-poliklinika muassasalari, qishloq vrachlik punktlarini qo'shgan holda, <i>1 smenadagi qatnov</i>	-	1 430	амбулаторно-поликлинических учреждений, включая сельские врачебные пункты, <i>посещений в смену</i>
suv quvurlari tarmog'i, <i>km</i>	67,7	59,3	водопроводных сетей, <i>км</i>
gaz tarmoqlari, <i>km</i>	0,9	-	газовых сетей, <i>км</i>

Davomi

Продолжение

	2017	2018	
Transport va aloqa			Транспорт и связь
Umumfoydalanadigan temir yo'llarining foydalaniladigan uzunligi (yil oxiriga), km	161,5	160,9	Эксплуатационная длина железнодорожных путей общего пользования (на конец года), км
Umumfoydalanadigan qattiq qoplamali avtomobil yo'llarining uzunligi (yil oxiriga), km	1 447,0	1 447,0	Протяженность автомобильных дорог общего пользования с твердым покрытием (на конец года), км
Avtomobil transportida yuklarni tashish, mln. t	13,6	15,2	Перевозки грузов автомобильным транспортом, млн. т
Avtomobil transportining yuk aylanmasi, mln. t-km	221,7	235,0	Грузооборот автомобильного транспорта, млн. т-км
Avtomobil transportida yo'lovchi tashish, mln. kishi	77,1	79,0	Перевозки пассажиров автомобильным транспортом, млн. человек
Avtomobil transportining yo'lovchi aylanmasi, mln. yo'lovchi-km.	2 239,4	2 286,6	Пассажирооборот автомобильного транспорта, млн. пассажиро-км.
Aholining umumfoydalanadigan uy telefon apparatlari bilan ta'minlanganligi (100 kishiga, yil oxiriga), dona	2,4	2,4	Обеспеченность населения квартирными телефонными аппаратами сети общего пользования (на конец года; на 100 человек), шт.
Savdo va xizmatlar			Торговля и услуги
Chakana savdo tovar aylanmasi, ovqatlanish tashkilotlarini qo'shgan holda (barcha savdo tarmoqlari bo'yicha):			Товарооборот розничной торговли, включая оборот организаций питания (по всем каналам реализации):
jami, mlrd. so'm	1 836,8	2 295,5	всего, млрд. сум
aholi jon boshiga, ming so'm	2 269,1	2 789,9	на душу населения, тыс. сум
Xizmatlar, jami			Услуги, всего
jami, mlrd. so'm	1 603,8	2 031,4	всего, млрд. сум
aholi jon boshiga, ming so'm	1 981,2	2 468,6	на душу населения, тыс. сум

TOSHKENT VILOYATI ТАШКЕНТСКАЯ ОБЛАСТЬ

Tashkil topgan sanasi – 1938 yil 15 yanvar

Yer maydoni - 15,25 ming kv. km

Aholisi, 01.01.2019y. – 2 898,5 ming kishi

Aholi zichligi - 1 km² ga 190,1 kishi

Aholining o'rtacha yoshi – 30,3 yosh

Дата образования - 15 января 1938 года

Территория - 15,25 тыс. кв. км

Население, на 01.01.2019г. – 2 898,5 тыс. человек

Плотность населения – 190,1 человека на 1 км²

Средний возраст населения – 30,3 лет



Toshkent viloyatida – 111 ta shahar joylar (16 ta shahar va 95 ta shaharcha) mavjud.

Alohida yirik shaharlari: Angren (185,9 ming kishi), Chirchiq (155,8 ming kishi), Olmaliq (129,1 ming kishi), Bekobod (94,3 ming kishi), Parkent (65,7 ming kishi), Yangiyo'l (59,6 ming kishi), Nurafshon (48,2 ming kishi).

Sanoatning asosiy faoliyat turlari: metallurgiya sanoati, metal rudalarini qazib olish, oziq-ovqat ishlab chiqarish, to'qimachilik mahsulotlari, boshqa nometall mahsulotlar, kimyo mahsulotlari, elektr, gaz, bug' bilan ta'minlash va havoni konditsiyalash.

В Ташкентской области - 111 городских поселений (16 городов и 95 городских поселков).

Наиболее крупные города: Ангрэн (185,9 тыс. человек), Чирчик (155,8 тыс. человек), Алмалык (129,1 тыс. человек), Бекабад (94,3 тыс. человек), Паркент (65,7 тыс. человек), Янгиюль (59,6 тыс. человек), Нурафшан (48,2 тыс. человек).

Основные виды промышленной деятельности: металлургическая промышленность, добыча металлических руд, производство продуктов питания, текстильных изделий, прочей неметаллической продукции, химической продукции, электроснабжение, подача газа, пара и кондиционирование воздуха.

Asosiy ijtimoiy-iqtisodiy ko'rsatkichlar
Основные социально-экономические показатели

	2017	2018	
Aholi			Население
Doimiy aholi soni (yil oxiriga), ming kishi	2 861,2	2 898,5	Численность постоянного населения (на конец года), тыс. человек
Aholi tabiiy harakatining umumiy koeffitsientlari 1000 aholiga nisbatan:			Общие коэффициенты естественного движения населения на 1000 населения:
tug'ilganlar	19,3	20,6	родившихся
o'lganlar	5,8	5,7	умерших
tabiiy o'sish	13,4	14,9	естественный прирост
Nikoh tuzish va nikohdan ajralishning umumiy koeffitsientlari 1000 aholiga nisbatan:			Общие коэффициенты брачности и разводимости на 1000 населения:
nikohlar	8,3	8,7	браков
ajralishlar	1,3	1,3	разводов
Aholi bandligi			Занятость населения
Soni (yillik o'rtacha), (ming kishi):			Численность (в среднем за год), тысяч человек:
mehnat resurslari	1 623,9	1 627,2	трудовых ресурсов
iqtisodiy faol aholi	1 360,9	1 349,8	экономически активного населения
iqtisodiyotda bandlar	1 289,6	1 227,7	занятых в экономике
Tayinlangan o'rtacha oylik pensiya miqdori, ming so'm	601,3	694,8	Средний размер назначенной месячной пенсии, тыс. сум
Aholining uy-joy sharoiti			Жилищные условия населения
Uy-joy fondi, uy-joylarning umumiy maydoni, mln. m ²	42,8	43,7	Жилищный фонд, млн. м ² общей площади жилищ
Aholining uy-joy bilan ta'minlanganligi (yil oxiriga), 1 kishiga to'g'ri keladigan umumiy turar joy-maydoni, m ²	15,0	15,2	Обеспеченность населения жильем (на конец года), м ² общей площади на 1 жителя

Davomi

Продолжение

	2017	2018	
Ta'lim va madaniyat			Образование и культура
Soni:			Число:
umumta'lim muassasalari	870	872	общеобразовательных учреждений
kasb-hunar kollejlari	121	121	профессиональных колледжей
akademik litseylar	6	6	академических лицеев
oliy ta'lim muassasalari	2	5	высших образовательных учреждений
O'quvchilar soni:			Численность учащихся в:
umumta'lim muassasalarida, ming kishi	430,6	479,0	общеобразовательных учреждениях, тыс. человек
kasb-hunar kollejlari, ming kishi	82,8	50,5	профессиональных колледжах, тыс. человек
akademik litseylarda, ming kishi	3,3	2,8	академических лицеев, тыс. человек
oliy ta'lim muassasalarida, ming kishi	8,1	14,9	высших образовательных учреждениях, тыс. человек
Madaniyat muassasalari soni:			Число учреждений культуры:
axborot-resurs markazlari va axborot-kutubxona markazlari	231	237	информационно-ресурсные центры и информационно-библиотечные центры
konsert tashkilotlari	3	3	концертные организации
muzeylar	6	5	музеи
teatrlar	1	1	театры
madaniyat va istirohat bog'lari	14	14	парки культуры и отдыха
madaniyat va aholi dam olish markazlari	77	77	центры культуры и досуга населения
Aholi sog'lig'ini saqlash			Охрана здоровья населения
Shifoxona muassasalari soni	81	76	Число больничных учреждений
Shifoxona joylari soni:			Число больничных коек:
jami, ming	9,9	10,0	всего, тыс.
10 000 aholiga	34,6	34,8	на 10 000 населения
Bitta shifoxona joyiga to'g'ri keladigan aholi soni	289	287	Численность населения на одну больничную койку
Ambulatoriya-poliklinika muassasalari soni	449	508	Число амбулаторно-поликлинических учреждений

Davomi

Продолжение

	2017	2018	
Ambulatoriya-poliklinika muassasalari quvvati:			Мощность амбулаторно-поликлинических учреждений:
jami, bir smenada qatnovlar soni, ming	52,4	52,8	всего, тыс. посещений в смену
10 000 aholiga	183,2	183,5	на 10 000 населения
Akusher-ginekologik bo'limlar (kabinetlar)	204	204	Акушерско-гинекологические отделения (кабинеты)
Bolalar poliklinikalari (bo'limlari, kabinetlari)	77	85	Детские поликлиники (отделения, кабинеты)
Aholining kasalliklarga chalinishi (100 000 aholiga nisbatan birinchi marotaba tashhisi bilan ro'yxatga olingan kasalliklar)	41 550,0	38 285,7	Заболееваемость населения (зарегистрировано заболеваний с диагнозом, установленным впервые, на 100 000 населения)
Shifokorlar soni:			Численность врачей:
jami, ming kishi	5,8	5,9	всего, тыс. человек
10 000 aholiga	20,2	20,6	на 10 000 населения
Bitta shifokorga to'g'ri keladigan aholi soni	496	486,1	Численность населения на одного врача
O'rta tibbiy xodimlar soni:			Численность среднего медицинского персонала:
jami, ming kishi	30,6	31,4	всего, тыс. человек
10 000 aholiga	109,0	109,1	на 10 000 населения
Bitta o'rta tibbiy xodimga to'g'ri keladigan aholi soni	92	91,7	Численность населения на одного среднего медицинского работника
Sanoat			Промышленность
Sanoat mahsuloti (amaldagi narxlarda), mlrd. so'm	21 693,4	37 724,4	Промышленная продукция (в фактических ценах), млрд. сум
Sanoat ishlab chiqarishning o'sishi, o'tgan yilga nisbatan foizda	105,4	120,3	Темпы роста промышленного производства, в процентах к предыдущему году
Iste'mol mollari ishlab chiqarish tarkibi, foizda	100,0	100,0	Структура производства потребительских товаров, процентов
ulardan:			из них:
oziq-ovqat mahsulotlari	53,8	48,9	продукты питания
nooziq-ovqat mahsulotlari	46,2	51,1	непродовольственные товары

Davomi

Продолжение

	2017	2018	
Qishloq, o'rmon va baliq xo'jaligi			Сельское, лесное и рыбное хозяйство
Barcha toifadagi xo'jaliklarda qishloq, o'rmon va baliq xo'jaligi mahsulotlar (xizmatlar) hajmi (amaldagi narxlarda), mlrd. so'm	16 378,5	19 541,2	Объем продукции (услуг) сельского, лесного и рыбного хозяйства в хозяйствах всех категорий (в фактических ценах), млрд. сум
shundan:			из него:
qishloq xo'jaligi mahsuloti hajmi	15 594,8	18 359,1	объем продукции сельского хозяйства
shu jumladan:			в том числе:
dehqonchilik mahsuloti	8 111,3	8 870,0	продукция растениеводства
chorvachilik mahsuloti	7 483,5	9 489,1	продукция животноводства
Qishloq, o'rmon va baliq xo'jaligi mahsulotlar (xizmatlar) hajmining o'sish sur'ati (o'tgan yilga nisbatan foizda)	97,1	99,2	Темпы роста объема продукции (услуг) сельского, лесного и рыбного хозяйства (в процентах к предыдущему году)
shundan:			из него:
qishloq xo'jaligi mahsuloti	96,9	98,8	продукция сельского хозяйства
shu jumladan:			в том числе:
dehqonchilik mahsuloti	88,8	95,5	продукция растениеводства
chorvachilik mahsuloti	105,0	102,3	продукция животноводства
Barcha toifadagi xo'jaliklarda jami qishloq xo'jaligi ekinlari maydoni, ming ga	299,9	304,7	Посевная площадь всех сельскохозяйственных культур в хозяйствах всех категорий, тыс. га
Barcha toifadagi xo'jaliklarda qishloq xo'jaligi ekinlari maydoni tarkibi, foizda	100,0	100,0	Структура посевных площадей сельскохозяйственных культур в хозяйствах всех категорий, процентов
don ekinlari	47,4	49,3	зерновые культуры
texnik ekinlar	29,7	28,8	технические культуры
shundan g'o'za	28,1	27,4	из них хлопок
kartoshka va sabzavot-poiliz ekinlari	12,3	11,8	картофель и овощебахчевые культуры
ozuqa ekinlari	10,6	10,1	кормовые культуры

Davomi

Продолжение

	2017	2018	
Barcha toifadagi xo'jaliklarda ishlab chiqarish, <i>ming tonna</i> :			Производство в хозяйствах всех категорий, <i>тыс. т.</i>
don	528,6	517,8	зерновые
shu jumladan bug'doy	419,7	426,8	в том числе пшеница
sabzavotlar	1 239,2	1 082,2	овощи
kartoshka	351,7	363,5	картофель
go'sht (tirik vaznda)	258,6	264,4	мясо (в живом весе)
sut	860,9	898,3	молоко
tuxum, <i>mln. dona</i>	1 266,9	1 347,6	яйца, <i>млн. шт.</i>
Barcha toifadagi xo'jaliklarda qoramollar bosh soni (yil oxiriga), <i>ming bosh</i>			Поголовье скота в хозяйствах всех категорий (на конец года), <i>тыс. голов</i>
yirik shoxli qoramollar	886,4	902,2	крупный рогатый скот
shu jumladan sigirlar	382,4	394,9	в том числе коровы
qo'y va echkilar	975,4	1 024,4	овцы и козы
Asosiy kapitalga kiritilgan investitsiyalar			Инвестиции в основной капитал
Barcha moliyalashtirish manbalari hisobiga asosiy kapitalga kiritilgan investitsiyalar, <i>mlrd. so'm</i>	5 938,4	11 226,9	Инвестиции в основной капитал за счет всех источников финансирования, <i>млрд. сум</i>
Uy-joylarni ishga tushirish, <i>umumiy maydoni ming kv.m.</i>	1 027,8	1 152,2	Ввод в действие жилых домов, <i>тыс. кв. м общей площади жилищ</i>
Qurilgan kvartiralar soni, <i>ming</i>	8,6	9,9	Число построенных квартир, <i>тыс.</i>
Ijtimoiy-madaniy sohaga oid obyektlarni ishga tushirish:			Ввод в действие объектов социально-культурного назначения:
umumta'lim maktablari, <i>ming o'quv o'rni</i>	8,0	4,8	общеобразовательных школ, <i>тыс. учебных мест</i>
shifoxonalar, <i>koyka</i>	180	490	больниц, <i>коек</i>
ambulatoriya-poliklinika muassasalari, qishloq vrachlik punktlarini qo'shgan holda, <i>1 smenadagi qatnov</i>	1 100	2 275	амбулаторно-поликлинических учреждений, включая сельские врачебные пункты <i>посещений в смену</i>
suv quvurlari tarmog'i, <i>km</i>	161,7	40,1	водопроводных сетей, <i>км</i>
gaz tarmoqlari, <i>km</i>	0,3	34,1	газовых сетей, <i>км</i>

Davomi

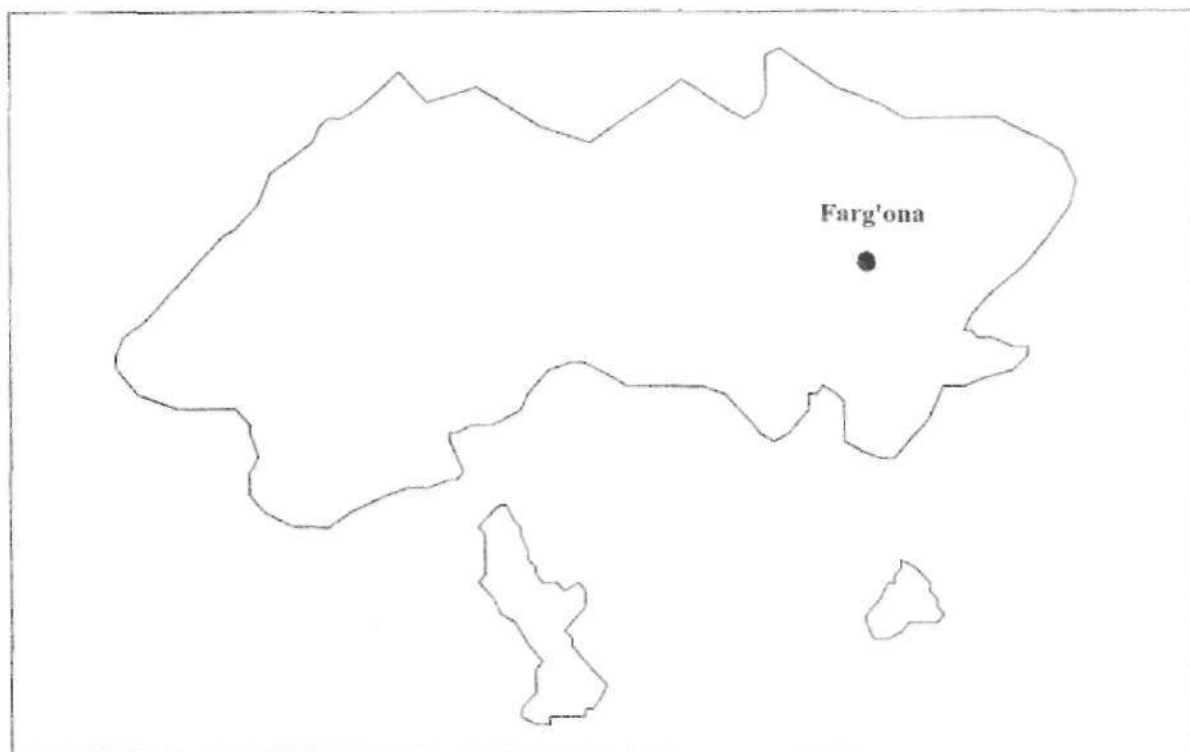
Продолжение

	2017	2018	
Transport va aloqa			Транспорт и связь
Umumfoydalanadigan temir yo'llarining foydalaniladigan uzunligi (yil oxiriga), km	391,0	391,0	Эксплуатационная длина железнодорожных путей общего пользования (на конец года), км
Umumfoydalanadigan qattiq qoplamali avtomobil yo'llarining uzunligi (yil oxiriga), km	3 964,0	3 964,0	Протяженность автомобильных дорог общего пользования с твердым покрытием (на конец года), км
Avtomobil transportida yuklarni tashish, mln. t	128,7	169,4	Перевозки грузов автомобильным транспортом, млн. т
Avtomobil transportining yuk aylanmasi, mln. t-km	1 339,3	1 344,1	Грузооборот автомобильного транспорта, млн. т-км
Avtomobil transportida yo'lovchi tashish, mln. kishi	661,3	670,1	Перевозки пассажиров автомобильным транспортом, млн. человек
Avtomobil transportining yo'lovchi aylanmasi, mln. yo'lovchi-km.	16 724,1	17 011,6	Пассажиरोоборот автомобильного транспорта, млн. пассажиро-км.
Aholining umumfoydalanadigan uy telefon apparatlari bilan ta'minlanganligi (100 kishiga, yil oxiriga), dona	3,3	3,4	Обеспеченность населения квартирными телефонными аппаратами сети общего пользования (на конец года; на 100 человек), шт.
Savdo va xizmatlar			Торговля и услуги
Chakana savdo tovar aylanmasi, ovqatlanish tashkilotlarini qo'shgan holda (barcha savdo tarmoqlari bo'yicha):			Товарооборот розничной торговли, включая оборот организаций питания (по всем каналам реализации):
jami, mlrd. so'm	11 149,5	14 101,0	всего, млрд. сум
aholi jon boshiga, ming so'm	3 918,7	4 896,3	на душу населения, тыс. сум
Xizmatlar, jami			Услуги, всего
jami, mlrd. so'm	9 347,4	11 292,9	всего, млрд. сум
aholi jon boshiga, ming so'm	3 285,3	3 921,3	на душу населения, тыс. сум

FARG'ONA VILOYATI ФЕРГАНСКАЯ ОБЛАСТЬ

Viloyat markazi – Farg'ona shahri
Tashkil topgan sanasi – 1938 yil 15 yanvar
Yer maydoni - 6,76 ming kv. km
Aholisi, 01.01.2019y. – 3 683,3 ming kishi
Aholi zichligi - 1 km² ga 544,9 kishi
Aholining o'rtacha yoshi – 29,4 yosh

Областной центр - город Фергана
Дата образования - 15 января 1938 года
Территория - 6,76 тыс. кв. км
Население, на 01.01.2019г. – 3 683,3 тыс. человек
Плотность населения – 544,9 человека на 1 км²
Средний возраст населения – 29,4 лет



Farg'ona viloyatida – 206 ta shahar joylar (9 ta shahar va 197 ta shaharcha) mavjud.

Alohida yirik shaharlari: Farg'ona (283,8 ming kishi), Qo'qon (248,7 ming kishi), Marg'ilon (231,1 ming kishi), Quvasoy (91,7 ming kishi).

Sanoatning asosiy faoliyat turlari: to'qimachilik mahsulotlari ishlab chiqarish, oziq-ovqat mahsulotlari, koks va neftni qayta ishlash mahsulotlari, boshqa nometall mahsulotlar, kimyo mahsulotlari, elektr, gaz, bug' bilan ta'minlash va havoni konditsiyalash.

В Ферганской области - 206 городских поселений (9 городов и 197 городских поселков).

Наиболее крупные города: Фергана (283,8 тыс. человек), Коканд (248,7 тыс. человек), Маргилан (231,1 тыс. человек), Куvasай (91,7 тыс. человек).

Основные виды промышленной деятельности: производство текстильных изделий, продуктов питания, кокса и продуктов нефтепереработки, прочей неметаллической продукции, химической продукции, электроснабжение, подача газа, дара и кондиционирование воздуха.

Asosiy ijtimoiy-iqtisodiy ko'rsatkichlar
Основные социально-экономические показатели

	2017	2018	
Aholi			Население
Doimiy aholi soni (yil oxiriga), ming kishi	3 620,2	3 683,3	Численность постоянного населения (на конец года), тыс. человек
Aholi tabiiy harakatining umumiy koeffitsientlari 1000 aholiga nisbatan:			Общие коэффициенты естественного движения населения на 1000 населения:
tug'ilganlar	21,0	22,3	родившихся
o'lganlar	5,0	4,6	умерших
tabiiy o'sish	16,0	17,7	естественный прирост
Nikoh tuzish va nikohdan ajralishning umumiy koeffitsientlari 1000 aholiga nisbatan:			Общие коэффициенты брачности и разводимости на 1000 населения:
nikohlar	9,4	9,7	браков
ajralishlar	1,0	0,8	разводов
Aholi bandligi			Занятость населения
Soni (yillik o'rtacha), ming kishi:			Численность (в среднем за год), тысяч человек:
mehnat resurslari	2 031,1	2 043,1	трудовых ресурсов
iqtisodiy faol aholi	1 630,5	1 606,6	экономически активного населения
iqtisodiyotda bandlar	1 525,7	1 451,0	занятых в экономике
Tayinlangan o'rtacha oylik pensiya miqdori, ming so'm	502,7	579,0	Средний размер назначенной месячной пенсии, тыс. сум
Aholining uy-joy sharoiti			Жилищные условия населения
Uy-joy fondi, uy-joylarning umumiy maydoni, mln. m ²	48,0	48,7	Жилищный фонд, млн. м ² общей площади жилищ
Aholining uy-joy bilan ta'minlanganligi (yil oxiriga), 1 kishiga to'g'ri keladigan umumiy turar joy-maydoni, m ²	13,4	13,3	Обеспеченность населения жильем (на конец года), м ² общей площади на 1 жителя

Davomi

Продолжение

	2017	2018	
Ta'lim va madaniyat			Образование и культура
Soni:			Число:
umumta'lim muassasalari	920	926	общеобразовательных учреждений
kasb-hunar kollejlari	148	147	профессиональных колледжей
akademik litseylar	9	9	академических лицеев
oliy ta'lim muassasalari	3	7	высших образовательных учреждений
O'quvchilar soni:			Численность учащихся в:
umumta'lim muassasalarida, ming kishi	563,3	627,7	общеобразовательных учреждениях, тыс. человек
kasb-hunar kollejarida, ming kishi	116,2	72,9	профессиональных колледжах, тыс. человек
akademik litseylarda, ming kishi	6,6	5,4	академических лицеях, тыс. человек
oliy ta'lim muassasalarida, ming kishi	21,5	27,2	высших образовательных учреждениях, тыс. человек
Madaniyat muassasalari soni:			Число учреждений культуры:
axborot-resurs markazlari va axborot-kutubxona markazlari	318	318	информационно-ресурсные центры и информационно-библиотечные центры
konsert tashkilotlari	5	5	концертные организации
muzeylar	14	11	музеи
teatrlar	4	4	театры
madaniyat va istirohat bog'lari	18	15	парки культуры и отдыха
madaniyat va aholi dam olish markazlari	91	91	центры культуры и досуга населения
Aholi sog'lig'ini saqlash			Охрана здоровья населения
Shifoxona muassasalari soni	125	110	Число больничных учреждений
Shifoxona joylari soni:			Число больничных коек:
jami, ming	13,3	19,9	всего, тыс.
10 000 aholiga	36,8	54,6	на 10 000 населения
Bitta shifoxona joyiga to'g'ri keladigan aholi soni	272	183	Численность населения на одну больничную койку
Ambulatoriya-poliklinika muassasalari soni	460	508	Число амбулаторно-поликлинических учреждений

Davomi

Продолжение

	2017	2018	
Ambulatoriya-poliklinika muassasalari quvvati:			Мощность амбулаторно-поликлинических учреждений:
jami, bir smenada qatnovlar soni, ming	20,2	43,9	всего, тыс. посещений в смену
10 000 aholiga	111,7	120,1	на 10 000 населения
Akusher-ginekologik bo'limlar (kabinetlar)	151	152	Акушерско-гинекологические отделения (кабинеты)
Bolalar poliklinikalari (bo'limlari, kabinetlari)	94	93	Детские поликлиники (отделения, кабинеты)
Aholining kasalliklarga chalinishi (100 000 aholiga nisbatan birinchi marotaba tashhisi bilan ro'yxatga olingan kasalliklar)	54 011,9	53 028,4	Заболеемость населения (зарегистрировано заболеваний с диагнозом, установленным впервые, на 100 000 населения)
Shifokorlar soni:			Численность врачей:
jami, ming kishi	7,7	8,1	всего, тыс. человек
10 000 aholiga	21,3	22,2	на 10 000 населения
Bitta shifokorga to'g'ri keladigan aholi soni	470	451,2	Численность населения на одного врача
O'rta tibbiy xodimlar soni:			Численность среднего медицинского персонала:
jami, ming kishi	42,7	44,3	всего, тыс. человек
10 000 aholiga	119,9	121,4	на 10 000 населения
Bitta o'rta tibbiy xodimga to'g'ri keladigan aholi soni	83	82,4	Численность населения на одного среднего медицинского работника
Sanoat			Промышленность
Sanoat mahsuloti (amaldagi narxlarda), mlrd.so'm	9 728,5	13 613,8	Промышленная продукция (в фактических ценах), млрд. сум
Sanoat ishlab chiqarishning o'sishi, o'tgan yilga nisbatan foizda	97,4	109,2	Темпы роста промышленного производства, в процентах к предыдущему году
Iste'mol mollari ishlab chiqarish tarkibi, foizda	100,0	100,0	Структура производства потребительских товаров, процентов
ulardan:			из них:
oziq-ovqat mahsulotlari	35,6	34,6	продукты питания
nooziq-ovqat mahsulotlari	64,4	65,4	непродовольственные товары

Davomi

Продолжение

	2017	2018	
Qishloq, o'rmon va baliq xo'jaligi			Сельское, лесное и рыбное хозяйство
Barcha toifadagi xo'jaliklarda qishloq, o'rmon va baliq xo'jaligi mahsulotlar (xizmatlar) hajmi (amaldagi narxlarda), mlrd. so'm	12 692,3	18 007,7	Объем продукции (услуг) сельского, лесного и рыбного хозяйства в хозяйствах всех категорий (в фактических ценах), млрд. сум
shundan:			из него:
qishloq xo'jaligi mahsuloti hajmi	12 388,0	17 457,1	объем продукции сельского хозяйства
shu jumladan:			в том числе:
dehqonchilik mahsuloti	7 659,4	10 654,0	продукция растениеводства
chorvachilik mahsuloti	4 728,6	6 803,1	продукция животноводства
Qishloq, o'rmon va baliq xo'jaligi mahsulotlar (xizmatlar) hajmining o'sish sur'ati (o'tgan yilga nisbatan foizda)	97,3	109,5	Темпы роста объема продукции (услуг) сельского, лесного и рыбного хозяйства (в процентах к предыдущему году)
shundan:			из него:
qishloq xo'jaligi mahsuloti	97,1	109,7	продукция сельского хозяйства
shu jumladan:			в том числе:
dehqonchilik mahsuloti	94,5	108,4	продукция растениеводства
chorvachilik mahsuloti	100,5	111,6	продукция животноводства
Barcha toifadagi xo'jaliklarda jami qishloq xo'jaligi ekinlari maydoni, ming ga	271,4	256,3	Посевная площадь всех сельскохозяйственных культур в хозяйствах всех категорий, тыс. га
Barcha toifadagi xo'jaliklarda qishloq xo'jaligi ekinlari maydoni tarkibi, foizda	100,0	100,0	Структура посевных площадей сельскохозяйственных культур в хозяйствах всех категорий, процентов
don ekinlari	47,6	47,6	зерновые культуры
texnik ekinlar	36,4	34,0	технические культуры
shundan g'o'za	36,2	33,8	из них хлопок
kartoshka va sabzavot-pofiz ekinlari	11,9	13,8	картофель и овощебахчевые культуры
ozuqa ekinlari	4,1	4,6	кормовые культуры

Davomi

Продолжение

	2017	2018	
Barcha toifadagi xo'jaliklarda ishlab chiqarish, <i>ming tonna</i> :			Производство в хозяйствах всех категорий, <i>тыс. т.</i>
don	581,9	609,0	зерновые
shu jumladan bug'doy	516,0	496,8	в том числе пшеница
sabzavotlar	874,2	1008,2	овощи
kartoshka	255,8	290,3	картофель
go'sht (tirik vaznda)	149,5	167,6	мясо (в живом весе)
sut	921,4	1 022,0	молоко
tuxum, <i>mln. dona</i>	350,1	498,7	яйца, <i>млн. шт.</i>
Barcha toifadagi xo'jaliklarda qoramollar bosh soni (yil oxiriga), <i>ming bosh</i>			Поголовье скота в хозяйствах всех категорий (на конец года), <i>тыс. голов</i>
yirik shoxli qoramollar	994,6	1 003,7	крупный рогатый скот
shu jumladan sigirlar	355,4	358,8	в том числе коровы
qo'y va echkilar	831,8	851,4	овцы и козы
Asosiy kapitalga kiritilgan investitsiyalar			Инвестиции в основной капитал
Barcha moliyalashtirish manbalari hisobiga asosiy kapitalga kiritilgan investitsiyalar, <i>mld.so'm</i>	2 954,5	5 539,1	Инвестиции в основной капитал за счет всех источников финансирования, <i>млрд. сум</i>
Uy-joylarni ishga tushirish, <i>umumiy maydoni ming kv.m.</i>	793,0	1 149,1	Ввод в действие жилых домов, <i>тыс. кв. м общей площади жилищ</i>
Qurilgan kvartiralar soni, <i>ming</i>	9,3	10,5	Число построенных квартир, <i>тыс.</i>
Ijtimoiy-madaniy sohaga oid obyektlarni ishga tushirish:			Ввод в действие объектов социально-культурного назначения:
umumta'lim maktablari, <i>ming o'quv o'rni</i>	5,6	5,4	общеобразовательных школ, <i>тыс. учебных мест</i>
shifoxonalar, <i>koyka</i>	135	365	больниц, <i>коек</i>
ambulatoriya-poliklinika muassasalari, qishloq vrachlik punktlarini qo'shgan holda, <i>1 smenadagi qatnov</i>	575	1 800	амбулаторно-поликлинических учреждений, включая сельские врачебные пункты, <i>посещений в смену</i>
suv quvurlari <i>tannog'i, km</i>	279,9	462,9	водопроводных сетей, <i>км</i>
gaz tarmoqlari, <i>km</i>	32,4	63,9	газовых сетей, <i>км</i>

Davomi

Продолжение

	2017	2018	
Transport va aloqa			Транспорт и связь
Umumfoydalanadigan temir yo'llarining foydalaniladigan uzunligi (yil oxiriga), km	228,6	228,6	Эксплуатационная длина железнодорожных путей общего пользования (на конец года), км
Umumfoydalanadigan qattiq qoplamali avtomobil yo'llarining uzunligi (yil oxiriga), km	4 001,0	4 001,0	Протяженность автомобильных дорог общего пользования с твердым покрытием (на конец года), км
Avtomobil transportida yuklarni tashish, mln. t	63,4	64,2	Перевозки грузов автомобильным транспортом, млн. т
Avtomobil transportining yuk aylanmasi, mln. t-km	1 251,8	1 324,0	Грузооборот автомобильного транспорта, млн. т-км
Avtomobil transportida yo'lovchi tashish, mln. kishi	630,2	640,8	Перевозки пассажиров автомобильным транспортом, млн. человек
Avtomobil transportining yo'lovchi aylanmasi, mln. yo'lovchi-km.	13 617,9	13 911,5	Пассажирооборот автомобильного транспорта, млн. пассажиро-км
Aholining umumfoydalanadigan uy telefon apparatlari bilan ta'minlanganligi (100 kishiga, yil oxiriga), dona	1,7	1,7	Обеспеченность населения квартирными телефонными аппаратами сети общего пользования (на конец года; на 100 человек), шт.
Savdo va xizmatlar			Торговля и услуги
Chakana savdo tovar aylanmasi, ovqatlanish tashkilotlarini qo'shgan holda (barcha savdo tarmoqlari bo'yicha):			Товарооборот розничной торговли, включая оборот организаций питания (по всем каналам реализации):
jami, mlrd. so'm	9 020,4	11 277,6	всего, млрд. сум
aholi jon boshiga, ming so'm	2 510,9	3 088,3	на душу населения, тыс. сум
Xizmatlar, jami			Услуги, всего
jami, mlrd. so'm	7 602,2	9 237,9	всего, млрд. сум
aholi jon boshiga, ming so'm	2 116,1	2 529,7	на душу населения, тыс. сум

XORAZM VILOYATI ХОРЕЗМСКАЯ ОБЛАСТЬ

Viloyat markazi – Urganch shahri

Tashkil topgan sanasi – 1938 yil 15 yanvar

Yer maydoni - 6,05 ming kv. km

Aholisi, 01.01.2019y. - 1 835,7 ming kishi

Aholi zichligi - 1 km² ga 303,4 kishi

Aholining o'rtacha yoshi – 28,3 yoshi

Областной центр - город Ургенч

Дата образования - 15 января 1938 года

Территория - 6,05 тыс. кв. км

Население, на 01.01.2019г. - 1 835,7 тыс. человек

Плотность населения – 303,4 человек на 1 км²

Средний возраст населения – 28,3 лет



Xorazm viloyatida – **59 ta shahar joylar** (3 ta shahar va 56 ta shaharcha) va **1 ta qishloq fuqarolari yig'inlari** mavjud.

Alohida yirik shaharlari: Urganch (141,7 ming kishi), Xiva (90,7 ming kishi).

Sanoatning asosiy faoliyat turlari: avtotransport vositalari, treylerlar va yarim pritseplar ishlab chiqarish, to'qimachilik mahsulotlari, oziq-ovqat mahsulotlari, boshqa nometall mahsulotlar, elektr, gaz, bug' bilan ta'minlash va havoni konditsiyalash.

В Хорезмской области - **59 городских поселений** (3 города и 56 городских поселков) и **1 сельских сходов граждан**.

Наиболее крупные города: Ургенч (141,7 тыс. человек), Хива (90,7 тыс. человек).

Основные виды промышленной деятельности: производство автотранспортных средств, трейлеров и полуприцепов, текстильных изделий, продуктов питания, прочей неметаллической продукции, электроснабжение, подача газа, пара и кондиционирование воздуха.

Asosiy ijtimoiy-iqtisodiy ko'rsatkichlar
Основные социально-экономические показатели

	2017	2018	
Aholi			Население
Doimiy aholi soni (yil oxiriga), ming kishi	1 805,0	1 835,7	Численность постоянного населения (на конец года), тыс. человек
Aholi tabiiy harakatining umumiy koeffitsientlari 1000 aholiga nisbatan:			Общие коэффициенты естественного движения населения на 1000 населения:
tug'ilganlar	21,0	22,0	родившихся
o'lganlar	4,6	4,5	умерших
tabiiy o'sish	16,4	17,5	естественный прирост
Nikoh tuzish va nikohdan ajralishning umumiy koeffitsientlari 1000 aholiga nisbatan:			Общие коэффициенты брачности и разводимости на 1000 населения:
nikohlar	9,2	8,8	браков
ajralishlar	0,7	0,6	разводов
Aholi bandligi			Занятость населения
Soni (yillik o'rtacha), (ming kishi):			Численность (в среднем за год), тысяч человек:
mehnat resurslari	1 000,6	1 013,4	трудовых ресурсов
iqtisodiy faol aholi	773,3	786,0	экономически активного населения
iqtisodiyotda bandlar	729,3	711,8	занятых в экономике
Tayinlangan o'rtacha oylik pensiya miqdori, ming so'm	527,2	605,3	Средний размер назначенной месячной пенсии, тыс. сум
Aholining uy-joy sharoiti			Жилищные условия населения
Uy-joy fondi, uy-joylarning umumiy maydoni, mln. m ²	43,0	43,5	Жилищный фонд, млн. м ² общей площади жилищ
Aholining uy-joy bilan ta'minlanganligi (yil oxiriga), 1 kishiga to'g'ri keladigan umumiy turar joy-maydoni, m ²	24,0	23,9	Обеспеченность населения жильем (на конец года), м ² общей площади на 1 жителя

Davomi

Продолжение

	2017	2018	
Ta'lim va madaniyat			Образование и культура
Soni:			Число:
umumta'lim muassasalari	525	526	общеобразовательных учреждений
kasb-hunar kollejlari	88	86	профессиональных колледжей
akademik litseylar	5	5	академических лицеев
oliy ta'lim muassasalari	1	3	высших образовательных учреждений
O'quvchilar soni:			Численность учащихся в:
umumta'lim muassasalarida, ming kishi	308,9	341,3	общеобразовательных учреждениях, тыс. человек
kasb-hunar kollejlari, ming kishi	64,0	39,0	профессиональных колледжах, тыс. человек
akademik litseylarda, ming kishi	4,6	3,9	академических лицеях, тыс. человек
oliy ta'lim muassasalarida, ming kishi	10,5	13,4	высших образовательных учреждениях, тыс. человек
Madaniyat muassasalari soni:			Число учреждений культуры:
axborot-resurs markazlari va axborot-kutubxona markazlari	167	166	информационно-ресурсные центры и информационно-библиотечные центры
konsert tashkilotlari	1	1	концертные организации
muzeylar	3	3	музеи
teatrlar	2	2	театры
madaniyat va istirohat bog'lari	14	16	парки культуры и отдыха
madaniyat va aholi dam olish markazlari	65	65	центры культуры и досуга населения
Aholi sog'lig'ini saqlash			Охрана здоровья населения
Shifoxona muassasalari soni	41	32	Число больничных учреждений
Shifoxona joylari soni:			Число больничных коек:
jami, ming	6,8	6,9	всего, тыс.
10 000 aholiga	37,6	37,8	на 10 000 населения
Bitta shifoxona joyiga to'g'ri keladigan aholi soni	266	265	Численность населения на одну больничную койку
Ambulatoriya-poliklinika muassasalari soni	271	303	Число амбулаторно-поликлинических учреждений

Davomi

Продолжение

	2017	2018	
Ambulatoriya-poliklinika muassasalari quvvati:			Мощность амбулаторно-поликлинических учреждений:
jami, bir smenada qatnovlar soni, ming	20,2	20,5	всего, тыс. посещений в смену
10 000 aholiga	111,7	112,8	на 10 000 населения
Akusher-ginekologik bo'limlar (kabinetlar)	114	120	Акушерско-гинекологические отделения (кабинеты)
Bolalar poliklinikalari (bo'limlari, kabinetlari)	36	30	Детские поликлиники (отделения, кабинеты)
Aholining kasalliklarga chalinishi (100 000 aholiga nisbatan birinchi marotaba tashhisi bilan ro'yxatga olingan kasalliklar)	56 206,8	51 601,9	Заболеваемость населения (зарегистрировано заболеваний с диагнозом, установленным впервые, на 100 000 населения)
Shifokorlar soni:			Численность врачей:
jami, ming kishi	4,7	5,0	всего, тыс. человек
10 000 aholiga	26,3	27,6	на 10 000 населения
Bitta shifokorga to'g'ri keladigan aholi soni	380	362,3	Численность населения на одного врача
O'rta tibbiy xodimlar soni:			Численность среднего медицинского персонала:
jami, ming kishi	15,7	15,9	всего, тыс. человек
10 000 aholiga	87,7	87,3	на 10 000 населения
Bitta o'rta tibbiy xodimga to'g'ri keladigan aholi soni	114	114,6	Численность населения на одного среднего медицинского работника
Sanoat			Промышленность
Sanoat mahsuloti (amaldagi narxlarda), mlrd.so'm	4 070,4	6 457,2	Промышленная продукция (в фактических ценах), млрд. сум
Sanoat ishlab chiqarishning o'sishi, o'tgan yilga nisbatan foizda	121,4	121,5	Темпы роста промышленного производства, в процентах к предыдущему году
Iste'mol mollari ishlab chiqarish tarkibi, foizda	100,0	100,0	Структура производства потребительских товаров, процентов
ulardan:			из них:
oziq-ovqat mahsulotlari	35,9	26,2	продукты питания
nooziq-ovqat mahsulotlari	64,1	73,8	непродовольственные товары

Davomi

Продолжение

	2017	2018	
Qishloq, o'rmon va baliq xo'jaligi			Сельское, лесное и рыбное хозяйство
Barcha toifadagi xo'jaliklarda qishloq, o'rmon va baliq xo'jaligi mahsulotlar (xizmatlar) hajmi (amaldagi narxlarda), mlrd. so'm	9 351,3	12 727,8	Объем продукции (услуг) сельского, лесного и рыбного хозяйства в хозяйствах всех категорий (в фактических ценах), млрд. сум
shundan:			из него:
qishloq xo'jaligi mahsuloti hajmi	9 085,0	12 423,0	объем продукции сельского хозяйства
shu jumladan:			в том числе:
dehqonchilik mahsuloti	4 624,3	5 890,8	продукция растениеводства
chorvachilik mahsuloti	4 460,7	6 532,2	продукция животноводства
Qishloq, o'rmon va baliq xo'jaligi mahsulotlar (xizmatlar) hajmining o'sish sur'ati (o'tgan yilga nisbatan foizda)	101,5	98,1	Темпы роста объема продукции (услуг) сельского, лесного и рыбного хозяйства (в процентах к предыдущему году)
shundan:			из него:
qishloq xo'jaligi mahsuloti	101,4	98,0	продукция сельского хозяйства
shu jumladan:			в том числе:
dehqonchilik mahsuloti	97,6	88,3	продукция растениеводства
chorvachilik mahsuloti	105,3	108,1	продукция животноводства
Barcha toifadagi xo'jaliklarda jami qishloq xo'jaligi ekinlari maydoni, ming ga	219,1	210,1	Посевная площадь всех сельскохозяйственных культур в хозяйствах всех категорий, тыс. га
Barcha toifadagi xo'jaliklarda qishloq xo'jaligi ekinlari maydoni tarkibi, foizda	100,0	100,0	Структура посевных площадей сельскохозяйственных культур в хозяйствах всех категорий, процентов
don ekinlari	37,0	34,8	зерновые культуры
texnik ekinlar	44,4	44,5	технические культуры
shundan g'o'za	43,8	43,6	из них хлопок
kartoshka va sabzavot-poliz ekinlari	10,8	11,3	картофель и овощебахчевые культуры
ozuqa ekinlari	7,8	9,4	кормовые культуры

Davomi

Продолжение

	2017	2018	
Barcha toifadagi xo'jaliklarda ishlab chiqarish, <i>ming tonna:</i>			Производство в хозяйствах всех категорий, <i>тыс. т:</i>
don	488,7	385,4	зерновые
shu jumladan bug'doy	258,3	259,0	в том числе пшеница
sabzavotlar	631,2	568,8	овощи
kartoshka	115,6	115,8	картофель
go'sht (tirik vaznda)	146,5	157,9	мясо (в живом весе)
sut	963,5	1 012,3	молоко
tuxum, <i>mln. dona</i>	382,9	460,1	яйца, <i>млн. шт.</i>
Barcha toifadagi xo'jaliklarda qoramollar bosh soni (yil oxiriga), <i>ming bosh</i>			Поголовье скота в хозяйствах всех категорий (на конец года), <i>тыс. голов</i>
yirik shoxli qoramollar	904,3	911,8	крупный рогатый скот
shu jumladan sigirlar	331,1	345,3	в том числе коровы
qo'y va echkilar	415,4	428,2	овцы и козы
Asosiy kapitalga kiritilgan investitsiyalar			Инвестиции в основной капитал
Barcha moliyalashtirish manbalari hisobiga asosiy kapitalga kiritilgan investitsiyalar, <i>mlrd.so'm</i>	2 175,9	3 013,8	Инвестиции в основной капитал за счет всех источников финансирования, <i>млрд. сум</i>
Uy-joylarni ishga tushirish, <i>umumiy maydoni ming kv.m.</i>	880,5	762,8	Ввод в действие жилых домов, <i>тыс. кв. м общей площади жилищ</i>
Qurilgan kvartiralar soni, <i>ming</i>	5,4	4,9	Число построенных квартир, <i>тыс.</i>
Ijtimoiy-madaniy sohaga oid obyektlarni ishga tushirish:			Ввод в действие объектов социально-культурного назначения:
umumta'lim maktablari, <i>ming o'quv o'rni</i>	9,3	6,8	общеобразовательных школ, <i>тыс. учебных мест</i>
shifoxonalar, <i>koyka</i>	273	240	больниц, <i>коек</i>
ambulatoriya-poliklinika muassasalari, qishloq vrachlik punktlarini qo'shgan holda, <i>1 smenadagi qatnov</i>	525	925	амбулаторно-поликлинических учреждений, включая сельские врачебные пункты, <i>посещений в смену</i>
suv quvurlari tarmog'i, <i>km</i>	262,4	254,7	водопроводных сетей, <i>км</i>
gaz tarmoqlari, <i>km</i>	21,1	2,1	газовых сетей, <i>км</i>

Davomi

Продолжение

	2017	2018	
Transport va aloqa			Транспорт и связь
Umumfoydalanadigan temir yo'llarining foydalaniladigan uzunligi (yil oxiriga), <i>km</i>	174,7	199,6	Эксплуатационная длина железнодорожных путей общего пользования (на конец года), <i>км</i>
Umumfoydalanadigan qattiq qoplamali avtomobil yo'llarining uzunligi (yil oxiriga), <i>km</i>	2 165,0	2 165,0	Протяженность автомобильных дорог общего пользования с твердым покрытием (на конец года), <i>км</i>
Avtomobil transportida yuklarni tashish, <i>mln. t</i>	34,5	36,7	Перевозки грузов автомобильным транспортом, <i>млн. т</i>
Avtomobil transportining yuk aylanmasi, <i>mln. t-km</i>	620,9	703,6	Грузооборот автомобильного транспорта, <i>млн. т-км</i>
Avtomobil transportida yo'lovchi tashish, <i>mln. kishi</i>	371,1	381,0	Перевозки пассажиров автомобильным транспортом, <i>млн. человек</i>
Avtomobil transportining yo'lovchi aylanmasi, <i>mln. yo'lovchi-km.</i>	7 122,1	7 319,4	Пассажирооборот автомобильного транспорта, <i>млн. пассажиро-км</i>
Aholining umumfoydalanadigan uy telefon apparatlari bilan ta'minlanganligi (100 kishiga, yil oxiriga), <i>dona</i>	3,3	3,3	Обеспеченность населения квартирными телефонными аппаратами сети общего пользования (на конец года; на 100 человек), <i>шт.</i>
Savdo va xizmatlar			Торговля и услуги
Chakana savdo tovar aylanmasi, ovqatlanish tashkilotlarini qo'shgan holda (barcha savdo tarmoqlari bo'yicha):			Товарооборот розничной торговли, включая оборот организаций питания (по всем каналам реализации):
jami, <i>mlrd. so'm</i>	3 948,5	5 269,2	всего, <i>млрд. сум</i>
aholi jon boshiga, <i>ming so'm</i>	2 204,9	2 894,8	на душу населения, <i>тыс. сум</i>
Xizmatlar, jami			Услуги, всего
jami, <i>mlrd. so'm</i>	3 645,5	4 562,8	всего, <i>млрд. сум</i>
aholi jon boshiga, <i>ming so'm</i>	2 035,7	2 506,6	на душу населения, <i>тыс. сум</i>

TOSHKENT SHAHRI
ГОРОД ТАШКЕНТ

O'zbekiston Respublikasining poytaxti

Столица Республики Узбекистан

Aholisi, 01.01.2019y. - 2 509,9 ming kishi

Население, на 01.01.2019г. - 2 509,9 тыс. человек

Yer maydoni - 0,34 ming kv. km

Территория - 0,34 тысяч кв. км

Aholi zichligi - 1 km² ga 7 514,9 kishi

Плотность населения - 7 514,9 человека на 1 км²

Aholining o'rtacha yoshi - 32,9 yosh

Средний возраст населения - 32,9 лет

Asosiy ijtimoiy-iqtisodiy ko'rsatkichlar

Основные социально-экономические показатели

	2017	2018	
Aholi			Население
Doimiy aholi soni (yil oxiriga), ming kishi	2 464,9	2 509,9	Численность постоянного населения (на конец года), тыс. человек
Aholi tabiiy harakatining umumiy koeffitsientlari 1000 aholiga nisbatan:			Общие коэффициенты естественного движения населения на 1000 населения:
tug'ilganlar	17,7	18,3	родившихся
o'lganlar	6,7	6,3	умерших
tabiiy o'sish	11,0	12,0	естественный прирост
Nikoh tuzish va nikohdan ajralishning umumiy koeffitsientlari 1000 aholiga nisbatan:			Общие коэффициенты брачности и разводимости на 1000 населения:
nikohlar	7,8	8,2	браков
ajralishlar	1,5	1,7	разводов
Aholi bandligi			Занятость населения
Soni (yillik o'rtacha), ming kishi:			Численность (в среднем за год), тысяч человек:
mehnat resurslari	1 544,6	1 554,7	трудовых ресурсов
iqtisodiy faol aholi	1 226,8	1 228,3	экономически активного населения
iqtisodiyotda bandlar	1 171,4	1 131,2	занятых в экономике
Tayinlangan o'rtacha oylik pensiya miqdori, ming so'm	727,1	844,8	Средний размер назначенной месячной пенсии, тыс. сум

Davomi

Продолжение

	2017	2018	
Aholining uy-joy sharoiti			Жилищные условия населения
Uy-joy fondi, uy-joylarning umumiy maydoni, mln. m ²	51,4	53,2	Жилищный фонд, млн. м ² общей площади жилищ
Aholining uy-joy bilan ta'minlanganligi (yil oxiriga), 1 kishiga to'g'ri keladigan umumiy turar joy-maydoni, m ²	21,0	21,4	Обеспеченность населения жильем (на конец года), м ² общей площади на 1 жителя
Ta'lim va madaniyat			Образование и культура
Soni:			Число:
umumta'lim muassasalari	334	344	общеобразовательных учреждений
kasb-hunar kollejlari	80	79	профессиональных колледжей
akademik litseylar	38	38	академических лицеев
oliy ta'lim muassasalari	39	42	высших образовательных учреждений
O'quvchilar soni:			Численность учащихся в:
umumta'lim muassasalarida, ming kishi	388,4	431,3	общеобразовательных учреждениях, тыс. человек
kasb-hunar kollejlari, ming kishi	81,4	50,9	профессиональных колледжах, тыс. человек
akademik litseylarda, ming kishi	20,1	18,1	академических лицеях, тыс. человек
oliy ta'lim muassasalarida, ming kishi	108,7	121,6	высших образовательных учреждениях, тыс. человек
Madaniyat muassasalari soni:			Число учреждений культуры:
axborot-resurs markazlari va axborot-kutubxona markazlari	251	252	информационно-ресурсные центры и информационно-библиотечные центры
konsert tashkilotlari	35	34	концертные организации
muzeylar	29	29	музеи
teatrlar	19	18	театры
madaniyat va istirohat bog'lari	24	26	парки культуры и отдыха
madaniyat va aholi dam olish markazlari	35	35	центры культуры и досуга населения

Davomi

Продолжение

	2017	2018	
Aholi sog'lig'ini saqlash			Охрана здоровья населения
Shifoxona muassasalari soni	143	138	Число больничных учреждений
Shifoxona joylari soni:			Число больничных коек:
jami, <i>ming</i>	19,1	19,7	всего, <i>тыс.</i>
10 000 aholiga	77,3	79,1	на 10 000 населения
Bitta shifoxona joyiga to'g'ri keladigan aholi soni	129	126	Численность населения на одну больничную койку
Ambulatoriya-poliklinika muassasalari soni	928	925	Число амбулаторно-поликлинических учреждений
Ambulatoriya-poliklinika muassasalari quvvati:			Мощность амбулаторно-поликлинических учреждений:
jami, <i>bir smenada qatnovlar soni, ming</i>	52,7	48,7	всего, <i>тыс. посещений в смену</i>
10 000 aholiga	213,8	195,9	на 10 000 населения
Akusher-ginekologik bo'limlar (kabinetlar)	335	183	Акушерско-гинекологические отделения (кабинеты)
Bolalar poliklinikatari (bo'limlari, kabinetlari)	20	18	Детские поликлиники (отделения, кабинеты)
Aholining kasalliklarga chalinishi (100 000 aholiga nisbatan birinchi marotaba tashhisi bilan ro'yxatga olingan kasalliklar)	106 842,1	99 709,5	Заболеемость населения (зарегистрировано заболеваний с диагнозом, установленным впервые, на 100 000 населения)
Shifokorlar soni:			Численность врачей:
jami, <i>ming kishi</i>	19,0	20,2	всего, <i>тыс. человек</i>
10 000 aholiga	76,9	81,3	на 10 000 населения
Bitta shifokorga to'g'ri keladigan aholi soni	130	123,0	Численность населения на одного врача
O'rta tibbiy xodimlar soni:			Численность среднего медицинского персонала:
jami, <i>ming kishi</i>	36,8	37,8	всего, <i>тыс. человек</i>
10 000 aholiga	151,4	151,8	на 10 000 населения
Bitta o'rta tibbiy xodimga to'g'ri keladigan aholi soni	66	65,9	Численность населения на одного среднего медицинского работника

Davomi

Продолжение

	2017	2018	
Sanoat			Промышленность
Sanoat mahsuloti (amaldagi narxlarda), mlrd.so'm	30 459,6	43 274,1	Промышленная продукция (в фактических ценах), млрд. сум
Sanoat ishlab chiqarishning o'sishi, o'tgan yilga nisbatan foizda	114,8	111,7	Темпы роста промышленного производства, в процентах к предыдущему году
Iste'mol mollari ishlab chiqarish tarkibi, foizda	100,0	100,0	Структура производства потребительских товаров, процентов
ulardan:			из них:
oziq-ovqat mahsulotlari	41,6	36,7	продукты питания
nooziq-ovqat mahsulotlari	58,4	63,3	непродовольственные товары
Asosiy kapitalga kiritilgan investitsiyalar			Инвестиции в основной капитал
Barcha moliyalashtirish manbalari hisobiga asosiy kapitalga kiritilgan investitsiyalar, mlrd.so'm	13 573,7	26 435,7	Инвестиции в основной капитал за счет всех источников финансирования, млрд. сум
Uy-joylarni ishga tushirish, umumiy maydoni ming kv.m.	814,4	1 049,1	Ввод в действие жилых домов, тыс. кв. м общей площади жилищ
Qurilgan kvartiralar soni, ming	7,8	10,1	Число построенных квартир, тыс.
Ijtimoiy-madaniy sohaga oid obyektlarni ishga tushirish:			Ввод в действие объектов социально-культурного назначения:
umumta'lim maktablari, ming o'quv o'rni	4,8	6,2	общеобразовательных школ, тыс. учебных мест
shifoxonalar, koyka	375	82	больниц, коек
ambulatoriya-poliklinika muassasalari, qishloq vrachlik punktlarini qo'shgan holda, 1 smenadagi qatnov	650	1 062	амбулаторно-поликлинических учреждений, включая сельские врачебные пункты, посещений в смену
suv quvurlari tarmog'i, km	3,5	30,1	водопроводных сетей, км
gaz tarmoqlari, km	0,9	0,7	газовых сетей, км

Davomi

Продолжение

	2017	2018	
Transport va aloqa			Транспорт и связь
Avtomobil transportida yuklarni tashish, mln. t	136,3	146,1	Перевозки грузов автомобильным транспортом, млн. т
Avtomobil transportining yuk aylanmasi, mln. t-km	1 598,1	1 830,6	Грузооборот автомобильного транспорта, млн. т-км
Avtomobil transportida yo'lovchi tashish, mln. kishi	1 151,4	1 250,0	Перевозки пассажиров автомобильным транспортом, млн. человек
Avtomobil transportining yo'lovchi aylanmasi, mln. yo'lovchi-km.	10 255,3	10 732,0	Пассажирооборот автомобильного транспорта, млн. пассажиро-км
Aholining umumfoydalanadigan uy telefon apparatlari bilan ta'minlanganligi (100 kishiga, yil oxiriga), dona	19,8	19,2	Обеспеченность населения квартирными телефонными аппаратами сети общего пользования (на конец года; на 100 человек), шт.
Savdo va xizmatlar			Торговля и услуги
Chakana savdo tovar aylanmasi, ovqatlanish tashkilotlarini qo'shgan holda (barcha savdo tarmoqlari bo'yicha):			Товарооборот розничной торговли, включая оборот организаций питания (по всем каналам реализации):
jami, mlrd. so'm	23 608,2	30 585,5	всего, млрд. сум
aholi jon boshiga, ming so'm	9 657,1	12 294,2	на душу населения, тыс. сум
Xizmatlar, jami			Услуги, всего
jami, mlrd. so'm	38 659,9	50 176,2	всего, млрд. сум
aholi jon boshiga, ming so'm	15 815,0	20 172,2	на душу населения, тыс. сум

**O'ZBEKISTON HUDUDLARINING
YILLIK STATISTIK TO'PLAMI**
**СТАТИСТИЧЕСКИЙ ЕЖЕГОДНИК
РЕГИОНОВ УЗБЕКИСТАНА**

Statistik to'plam
Статистический сборник

Nashrga mas'ul:

Ответственный за выпуск:

Yig'ma-axborot ishlari boshqarmasi
Управление сводно-информационных работ

Bog'lanish telefon raqamlari:
Контактные телефоны:
(998 71)
230-80-99, 230-81-23

O'zbekiston Respublikasi
Davlat statistika qo'mitasi
Statistik materiallar
tarqatishni texnik
qo'llab-quvvatlash sho'basi

Сектор технической поддержки
распространения статистических
материалов Государственного
комитета Республики Узбекистан
по статистике

Buyurtma raqami № 2097 26.08.2019y.

Заказ № 2097 от 26.08.2019г.

Adadi 840 nusxa

Тираж 840 экз.

www.stat.uz
e – mail: gks@stat.uz