

O'ZBEKISTON
QISHLOQ XO'JALIGI
2014 - 2017
СЕЛЬСКОЕ ХОЗЯЙСТВО
УЗБЕКИСТАНА



**O'ZBEKISTON RESPUBLIKASI
DAVLAT STATISTIKA QO'MITASI**

**O'zbekiston
qishloq xo'jaligi**

**Сельское хозяйство
Узбекистана**

Toshkent – 2018

SO'Z BOSHI

Nashrda 2010 yildan boshlab, hisobot davri uchun statistik ko'rsatkichlar Yevropa hamjamiyatining Iqtisodiy faoliyat turlari statistik tasniflagichiga (NACE Rev.2) asoslangan O'zbekiston Respublikasining iqtisodiy faoliyat turlari umumdavlat tasniflagichi (IFUT-2) bo'yicha shakllantirilgan va taqdim etilgan.

Shu bilan birga, mavjud iqtisodiy faoliyat turlaridan foydalanishda IFUT-2 talablari qo'llanilgan. Xususan, foydalanilayotgan yoki qayta ishlanayotgan mahsulotlarni ularning yangi turlariga qayta shakllantirishga yo'naltirilgan barcha faoliyat turlari ishlab chiqarish jarayonlariga kiritilgan: tog'-kon sanoati va ochiq konlarni ishlash, qayta ishlab chiqarish sanoati, elektr, gaz, bug' bilan ta'minlash va havoni konditsiyalash, suv ta'minoti, kanalizatsiya tizimi, chiqindilarni yig'ish va utilitatsiya qilish, qurilish (tasniflagichning B,C,D,E,F sektsiyalari). Qishloq xo'jaligi ishlab chiqarishini, iqtisodiyot tarmog'i sifatida talqin qilishdagi tafovutni bartaraf etish maqsadida, yangilangan tasniflagichda qishloq xo'jaligi faqatgina dexqonchilik va chorvachilik mahsulotlarini ishlab chiqarishini o'z ichiga olmay, balki o'rmon va baliq xo'jaliklari mahsulotlarini ham o'z ichiga oladi (Seksitsiya A "Qishloq, o'rmon va baliq xo'jaligi").

Shuningdek, xalqaro statistika amaliyotiga muvofiq, iqtisodiy trendlarni yanada aniqroq tahlil qilish maqsadida, Yalpi ichki mahsulot tuzilmasidagi iqtisodiy faoliyat turlarining ulush ko'rsatkichlari yalpi qo'shilgan qiymatga nisbatan keltirilgan (ya'ni, YalM hajmidan mahsulotlarga soliqlar va subsidiyalari chiqarib tashlangan).

ПРЕДИСЛОВИЕ

Начиная с 2010 года, в настоящей публикации статистические показатели за отчетный период сформированы и представлены в структуре Общегосударственного классификатора видов экономической деятельности Республики Узбекистан, (ОКЭД-2), основанном на Статистической классификации видов экономической деятельности в Европейском Сообществе (NACE Rev.2).

При этом, в соответствии с ОКЭД-2 меняются границы существующих видов экономической деятельности. В частности, отнесены к производственным процессам все виды деятельности, направленные на преобразование используемых или перерабатываемых продуктов в новые их виды: горнодобывающая промышленность и разработка карьеров, обрабатывающая промышленность, электроснабжение, подача газа, пара и кондиционирование воздуха, водоснабжение, канализация, сбор и утилизация отходов, строительство (секции B,C,D,E,F классификатора). В целях устранения различий в толковании границы сельскохозяйственного производства, как отрасли экономики, в обновленном классификаторе сельское хозяйство объединяет в себя не только производство продуктов растениеводства и животноводства, но и производство продуктов лесных и рыбных хозяйств (секция А «Сельское, лесное и рыбное хозяйство»).

Также, в соответствии с международной статистической практикой, в целях более точного анализа экономических трендов долевые показатели видов экономической деятельности в структуре ВВП приведены к валовой добавленной стоимости (т.е. исключено влияние налогов и субсидий на продукты из объемов ВВП).

Mazkur statistik toʻplamda 2014-2017 yillarda iqtisodiyotning agrar sektori faoliyatini tasniflovchi asosiy koʻrsatkichlar chop etilgan.

Toʻplamda qishloq xoʻjaligi mahsulotlarini ishlab chiqarish hajmlari va yalpi ichki mahsulotdagi ulushi, qishloq xoʻjaligi ishlab chiqarishida band boʻlgan xodimlar soni, ekin maydonlari, yalpi hosili va hosildorlik, chorva mollari bosh soni va chorvachilik mahsulotlarini ishlab chiqarish toʻgʻrisidagi maʼlumotlar keltirilgan. Maʼlumotlar respublika boʻyicha va hududlar kesimida keltirilgan.

Shuningdek toʻplamda fermer, dehqon va aholining shaxsiy yordamchi xoʻjaliklari faoliyati hamda ularning qishloq xoʻjaligi ishlab chiqarishidagi ulushi toʻgʻrisida maʼlumotlar berilgan.

В данном статистическом сборнике публикуются основные показатели, характеризующие деятельность аграрного сектора экономики в 2014-2017 гг.

В сборнике приведены данные об объемах производства сельскохозяйственной продукции и его удельном весе в валовом внутреннем продукте, численности работников занятых в сельскохозяйственном производстве, посевных площадях, валовом сборе, урожайности, поголовье скота и производстве продукции животноводства, продуктивности. Данные приведены как в целом по республике, так и в разрезе регионов.

Сборник содержит также информацию о деятельности фермерских, дехканских и личных подсобных хозяйствах населения, об удельном весе в сельскохозяйственном производстве.

Toʻplamda quyidagi shartli belgilardan foydalanilgan:

katta boʻlmagan miqdor koʻrsatkich mavjud emas

0,0

-

В сборнике приняты следующие условные обозначения:

небольшая величина

явление отсутствует

Qisqartma

| | |
|----------|-------|
| ming | ming |
| million | mln. |
| sentner | s |
| milliard | mlrd. |
| dona | dona |

Сокращения

| | |
|-------|----------|
| тыс. | тысяча |
| млн. | миллион |
| ц | центнер |
| млрд. | миллиард |
| шт. | штука |

Ayrim holatlarda yigʻindi bilan jamlanma orasidagi uncha katta boʻlmagan farq, koʻrsatkichlarning yaxlitlanishi bilan izohlanadi.

Oʻtgan yillar uchun avval nashr qilingan ayrim koʻrsatkichlarga aniqlik kiritilgan.

В отдельных случаях незначительные расхождения между итогом и суммой составляемых объясняются округлением данных.

Данные за предыдущие годы по отдельным показателям уточнены по сравнению с опубликованным ранее.

| So'z boshi | | 3 | Предисловие |
|---|--|----|---|
| Asosiy iqtisodiy ko'rsatkichlar | | | Основные экономические показатели |
| O'zbekiston Respublikasi iqtisodiyotining asosiy ko'rsatkichlari | | 11 | Основные показатели экономики Республики Узбекистан |
| Yalpi ichki mahsulot ishlab chiqarishning iqtisodiy faoliyat turlari bo'yicha tarkibi | | 12 | Структура производства валового внутреннего продукта по видам экономической деятельности |
| 2017 yilda yalpi hududiy mahsulotning tarmoqlar bo'yicha tarkibi (grafik) | | 13 | Отраслевая структура валового регионального продукта за 2016 год (график) |
| Yalpi ichki mahsulot tarkibida qishloq, o'rmon va baliq xo'jaligining ulushi (grafik) | | 14 | Удельный вес сельского, лесного и рыбного хозяйства в структуре валового внутреннего продукта (график) |
| Moliyalashtirish manbalari bo'yicha qishloq, o'rmon va baliq xo'jaligiga kiritilgan investitsiyalar (mlrd.so'm) | | 15 | Инвестиции в сельское, лесное и рыбное хозяйство по источнику финансирования (млрд.сум) |
| Moliyalashtirish manbalari bo'yicha qishloq, o'rmon va baliq xo'jaligiga kiritilgan investitsiyalar (foizda) | | 16 | Инвестиции в сельское, лесное и рыбное хозяйство по источнику финансирования (в процентах) |
| 2017 yilda "Qishloq, o'rmon va baliq" xo'jaligida asosiy kapitalga kiritilgan investitsiyalar (grafik) | | 17 | Инвестиции в основной капитал в "Сельское, лесное и рыбное" хозяйство по источникам финансирования за 2017 год (график) |
| Qishloq xo'jaligining asosiy ko'rsatkichlari | | 18 | Основные показатели сельского хозяйства |
| Qishloq xo'jaligi mahsuloti ishlab chiqarishning o'sish sur'atlari | | 19 | Темпы роста производства продукции сельского хозяйства |
| Qishloq xo'jaligi mahsuloti ishlab chiqarishning tarkibi | | 20 | Структура производства продукции сельского хозяйства |
| Qishloq xo'jaligi mahsuloti ishlab chiqarishning tarkibi (grafik) | | 21 | Структура производства продукции сельского хозяйства (график) |

| Dehqonchilik | | Растениеводство | |
|---|----|--|--|
| Qishloq xo'jaligi yerlarining tarkibi | 23 | Структура сельскохозяйственных угодий | |
| Ekin maydonlari tarkibi | 23 | Структура посевных площадей | |
| Dehqonchilik mahsulotlarini ishlab chiqarish | 25 | Производство продукции растениеводства | |
| Asosiy turdagi dehqonchilik mahsulotlarini ishlab chiqarishning tarkibi (grafik) | 27 | Структура производства основных видов продукции растениеводства (график) | |
| Qishloq xo'jaligi ekinlari hosildorligi | 28 | Урожайность сельскохозяйственных культур | |
| Meva va rezavorlar, tokzorlar maydoni | 29 | Площадь плодово-ягодных, виноградных насаждений | |
| Mevalar, rezavorlar, uzumning yalpi hosili va hosildorligi | 29 | Валовой сбор и урожайность плодов, ягод и винограда | |
| Barcha toifadagi xo'jaliklarda meva va rezavorlar ishlab chiqarish tarkibi (grafik) | 30 | Структура производства плодов и ягод в хозяйствах всех категорий (график) | |
| O'g'it solingan qishloq xo'jaligi yer maydonlari | 31 | Площадь сельскохозяйственных угодий, на которую внесены удобрения | |
| O'g'it solish | 33 | Внесение удобрений | |
| Chorvachilik | | Животноводство | |
| Chorva mollari va parrandalar bosh soni | 36 | Поголовье скота и птицы | |
| Chorva mollari va parrandalar bosh sonining xo'jalik toifalari bo'yicha tarkibi | 37 | Структура поголовья скота по категориям хозяйств | |
| Asosiy turdagi chorvachilik mahsulotlarini ishlab chiqarish | 38 | Производство основных видов продукции животноводства | |
| 2017 yilda ishlab chiqarilgan asosiy turdagi chorvachilik mahsulotlarining xo'jalik toifalari bo'yicha tarkibi (grafik) | 40 | Структура производства основных видов продукции животноводства по категориям хозяйств в 2017 году (график) | |
| Asosiy turdagi chorvachilik mahsulotlari ishlab chiqarishning o'sish sur'atlari | 41 | Темпы роста производства основных видов продукции животноводства | |
| Ovlangan baliq | 43 | Улов рыбы | |

| | | |
|---|----|---|
| Qishloq xo'jaligi faoliyatini amalga oshiruvchi tashkilotlar, fermer, dehqon (shaxsiy yordamchi) xo'jaliklari | | Организации, осуществляющие сельскохозяйственную деятельность, фермерские, дехканские (личные подсобные) хозяйства |
| Qishloq xo'jaligi faoliyatini amalga oshiruvchi tashkilotlar faoliyatining asosiy ko'rsatkichlari | 45 | Основные показатели деятельности организаций, осуществляющих сельскохозяйственную деятельность |
| Fermer xo'jaliklari faoliyatining asosiy ko'rsatkichlari | 47 | Основные показатели деятельности фермерских хозяйств |
| Dehqon (shaxsiy yordamchi) xo'jaliklari faoliyatining asosiy ko'rsatkichlari | 49 | Основные показатели деятельности дехканских (личных подсобных) хозяйств |
| Asosiy turdagi qishloq xo'jaligi mahsulotlarini ishlab chiqarish tarkibi | 51 | Структура производства основных видов продукции сельского хозяйства |
| Sug'oriladigan yerlar | 53 | Орошаемые земли |
| Sug'oriladigan yerlarda qishloq xo'jaligi mahsulotlarini ishlab chiqarish va hosildorligi | 54 | Производство и урожайность сельскохозяйственных культур на орошаемых землях |
| Экспорт | | Экспорт |
| 2017 yilda meva-sabzavot mahsulotlari eksport hajmi | 55 | Объем экспорта плодоовощной продукции в 2017 году |
| O'zbekiston Respublikasi hududlari | | Регионы Республики Узбекистан |
| Qishloq, o'rmon va baliq xo'jaligi mahsuloti | 56 | Продукция сельского, лесного и рыбного хозяйства |
| Qishloq, o'rmon va baliq xo'jaligi o'sish sur'ati | 59 | Темпы роста сельского, лесного и рыбного хозяйства |
| Qishloq xo'jaligi ishlab chiqarishi bilan shug'ullanuvchi yerdan foydalanuvchilar ixtiyorida bo'lgan yerlar tarkibi | 62 | Структура земельной площади, используемая земледельцами, занимающимися сельскохозяйственным производством |
| Qishloq xo'jaligi ishlab chiqarishi bilan shug'ullanuvchi yerdan foydalanuvchilar ixtiyorida bo'lgan qishloq xo'jaligi va haydalanadigan yerlar | 63 | Площади сельскохозяйственных угодий и пашни, используемые земледельцами, занимающимися сельскохозяйственным производством |

| | | |
|---|-----|--|
| Qishloq xo'jaligi ishlab chiqarishi bilan shug'ullanuvchi yerdan foydalanuvchilar ixtiyorida bo'lgan sug'oriladigan qishloq xo'jaligi yerlari | 65 | Площадь орошаемых угодий, используемых земледельцами, занимающимися сельскохозяйственным производством |
| Qishloq xo'jaligi ekinlari ekin maydoni | 67 | Посевные площади всех сельскохозяйственных культур |
| Don ekinlari ekin maydoni | 71 | Посевная площадь зерновых культур |
| Bug'doy ekin maydoni | 75 | Посевная площадь пшеницы |
| Paxta ekin maydoni | 79 | Посевная площадь хлопчатника |
| Kartoshka ekin maydoni | 82 | Посевная площадь картофеля |
| Sabzavotlar ekin maydoni | 86 | Посевная площадь овощей |
| Oziqbor poliz ekin maydoni | 90 | Посевная площадь бахчей продовольственных |
| Ozuqa ekinlari maydoni | 94 | Посевная площадь кормовых культур |
| Meva va rezavorlarning maydoni | 98 | Площадь плодово-ягодных насаждений |
| Hosil beradigan yoshdagi meva va rezavorlar maydoni | 102 | Площадь плодово-ягодных насаждений в плодоносящем возрасте |
| Tokzorlar maydoni | 106 | Площадь виноградных насаждений |
| Hosil beradigan yoshdagi tokzorlar maydoni | 110 | Площадь виноградных насаждений в плодоносящем возрасте |
| Don ekinlari yalpi hosili | 114 | Валовой сбор зерновых культур |
| Bug'doy yalpi hosili | 118 | Валовой сбор пшеницы |
| Paxta yalpi hosili | 122 | Валовой сбор хлопка-сырца |
| Kartoshka yalpi hosili | 125 | Валовой сбор картофеля |
| Sabzavotlar yalpi hosili | 129 | Валовой сбор овощей |
| Oziqbor poliz yalpi hosili | 133 | Валовой сбор бахчей продовольственных |
| Meva va rezavorlar yalpi hosili | 137 | Валовой сбор плодов и ягод |
| Uzum yalpi hosili | 141 | Валовой сбор винограда |

| | | |
|---|-----|---|
| Don va paxta yetishtirishda fermer xo'jaliklarining ulushi | 145 | Удельный вес фермерских хозяйств в производстве зерновых и хлопка-сырца |
| Asosiy turdagi dehqonchilik mahsulotlari ishlab chiqarishning o'sish sur'atlari | 146 | Темпы роста производства основных видов продукции растениеводства |
| Don ekinlari hosildorligi | 154 | Урожайность зерновых культур |
| Don ekinlari yalpi hosili va hosildorligi (grafik) | 158 | Валовой сбор и урожайность зерновых культур (график) |
| Bug'doy hosildorligi | 159 | Урожайность пшеницы |
| Kartoshka hosildorligi | 163 | Урожайность картофеля |
| Kartoshka yalpi hosili va hosildorligi (grafik) | 167 | Валовой сбор и урожайность картофеля (график) |
| Sabzavotlar hosildorligi | 168 | Урожайность овощей |
| Sabzavot yalpi hosili va hosildorligi (grafik) | 172 | Валовой сбор и урожайность овощей (график) |
| Poliz ekinlari hosildorligi | 173 | Урожайность бахчей |
| Meva va rezavorlar hosildorligi | 177 | Урожайность плодов и ягод |
| Uzum hosildorligi | 181 | Урожайность винограда |
| Yirik shoxli qoramollar bosh soni | 185 | Поголовье крупного рогатого скота |
| Sigirlar bosh soni | 189 | Поголовье коров |
| Qo'y va echkilar bosh soni | 183 | Поголовье овец и коз |
| Barcha turdagi parrandalar bosh soni | 197 | Поголовье птиц всех видов |
| Ishlab chiqarilgan go'sht | 201 | Производство мяса |
| Sut ishlab chiqarish | 205 | Производство молока |
| Tuxum ishlab chiqarish | 209 | Производство яиц |
| Jun ishlab chiqarish | 213 | Производство шерсти |
| Qorako'l teri ishlab chiqarish | 217 | Производство каракульских шкур |
| Pilla ishlab chiqarish | 221 | Производство коконов |
| Asosiy turdagi chorvachilik mahsulotlari ishlab chiqarishning o'sish sur'atlari | 224 | Темпы роста производства основных видов продукции животноводства |

ASOSIY IQTISODIY KO'RSATKICHLAR

Qishloq xo'jaligi mahsuloti (joriy yoki solishtirma narxlarda) hisobot davrida fermer xo'jaliklarida, dehqon (shaxsiy yordamchi) xo'jaliklarida va qishloq xo'jaligi faoliyatini amalga oshiruvchi tashkilotlarda ishlab chiqarilgan dehqonchilik va chorvachilik mahsulotlarining jami qiymatini belgilab, qishloq xo'jaligida ishlab chiqarishning umumiy hajmini ifodalaydi.

Dehqonchilik mahsuloti (joriy yoki solishtirma narxlarda) hisobot yilida ishlab chiqarilgan qishloq xo'jaligi ekinlarining yalpi hosili va boshqa dehqonchilik mahsulotlarining qiymatini hamda ko'p yillik yosh ko'chatlarni o'stirish qiymati va yil boshidan yil oxirigacha tugallanmagan ishlab chiqarish qiymatlarining o'zgarishi yig'indisidir.

Chorvachilik mahsuloti (joriy yoki solishtirma narxlarda) - mollar, parrandalar va boshqa chorva mollarini o'stirish, sut, tuxum, jun, asal va boshqa chorvachilik mahsulotlari ishlab chiqarish qiymatlarini o'z ichiga oladi.

Qishloq xo'jaligi mahsulotlari hajmi indekslarini hisoblashda ularning solishtirma narxlardagi qiymatidan foydalaniladi.

ОСНОВНЫЕ ЭКОНОМИЧЕСКИЕ ПОКАЗАТЕЛИ

Продукция сельского хозяйства (в текущих или сопоставимых ценах) представляет собой обобщающий показатель объема сельскохозяйственного производства и определяется как сумма стоимости продукции растениеводства и животноводства, произведенной в отчетном периоде в фермерских хозяйствах, дехканских (личных подсобных) хозяйствах и организациях, осуществляющих сельскохозяйственную деятельность.

Продукция растениеводства (в текущих или постоянных ценах) включает стоимость валового сбора сельскохозяйственных культур и прочей продукции растениеводства, произведенной в отчетном году, а также стоимость выращивания молодых многолетних насаждений и изменение стоимости незавершенного производства от начала к концу года.

Продукция животноводства (в текущих или постоянных ценах) включает стоимость выращивания скота, птицы и других животных, производства молока, яиц, шерсти, меда и других продуктов животноводства.

Для исчисления индексов объема продукции сельского хозяйства используется показатель ее стоимости в постоянных ценах.

O'zbekiston Respublikasi iqtisodiyotining
asosiy ko'rsatkichlari
(amaldagi narxlarda; mlrd. so'm)

Основные показатели экономики
Республики Узбекистан
(в фактических ценах; млрд. сум)

| | 2014 | 2015 | 2016 | 2017 | |
|--|-----------|-----------|-----------|------------------------|--|
| Yalpi ichki mahsulot | 145 846,4 | 171 808,3 | 199 993,4 | 254 043,1 ^b | Валовой внутренний продукт |
| Tarmoqlarning yalpi qo'shilgan qiymati | 133 366,2 | 156 731,0 | 177 561,9 | 219 250,7 ^b | Валовая добавленная стоимость отраслей |
| shu jumladan qishloq, o'rmon va baliq xo'jaligining yalpi qo'shilgan qiymati | 25 193,8 | 28 672,2 | 32 276,8 | 43 149,8 ^b | в том числе валовая добавленная стоимость сельского, лесного и рыбного хозяйства |
| qishloq, o'rmon va baliq xo'jaligining ulushi | 18,9 | 18,3 | 18,1 | 19,7 ^b | удельный вес сельского, лесного и рыбного хозяйства |
| Asosiy kapitalga kiritilgan investitsiyalar | 35 233,3 | 41 670,5 | 48 083,1 | 68 423,9 | Инвестиции в основной капитал |
| shu jumladan qishloq xo'jaligida | 1 444,5 | 1 375,4 | 1 646,4 | 2 379,3 | в том числе в сельском хозяйстве |
| qishloq xo'jaligining ulushi | 4,1 | 3,3 | 3,4 | 3,5 | удельный вес сельского хозяйства |
| Iqtisodiyotda band bo'lganlar soni, ming kishi | 12 818,4 | 13 058,3 | 13 298,4 | 13 520,3 | Численность занятых в экономике, тыс. человек |
| shu jumladan qishloq, o'rmon va baliq xo'jaligida | 3 528,9 | 3 601,7 | 3 646,7 | 3 671,3 | в том числе в сельском, лесном и рыбном хозяйстве |
| qishloq, o'rmon va baliq xo'jaligining ulushi | 27,5 | 27,6 | 27,4 | 27,2 | удельный вес сельского, лесного и рыбного хозяйства |

^b Dastlabki ma'lumotlar / Данные предварительные

Yalpi ichki mahsulot ishlab chiqarishning iqtisodiy faoliyat turlari
bo'yicha tarkibi
(foizda)


Структура производства валового внутреннего
продукта по видам экономической деятельности
(в процентах)

| | 2014 | 2015 | 2016 | 2017 ¹⁾ | |
|--|-------|-------|-------|--------------------|--|
| YAIM | 100,0 | 100,0 | 100,0 | 100,0 | ВВП |
| shu jumladan: | | | | | в том числе: |
| Tarmoqlarning yalpi qo'shilgan qiymati | 91,4 | 91,2 | 88,8 | 86,3 | Валовая добавленная стоимость отраслей |
| Mahsulotlarga sof soliqlar | 8,6 | 8,8 | 11,2 | 13,7 | Чистые налоги на продукты |
| Tarmoqlarning yalpi qo'shilgan qiymati | 100,0 | 100,0 | 100,0 | 100,0 | Валовая добавленная стоимость отраслей |
| Qishloq, o'rmon va baliq xo'jaligi | 18,9 | 18,3 | 18,1 | 19,7 | Сельское, лесное и рыбное хозяйство |
| Sanoat (qurilishni qo'shgan holda) | 32,6 | 33,0 | 33,0 | 34,1 | Промышленность (включая строительство) |
| sanoat | 25,8 | 25,7 | 25,6 | 27,2 | промышленность |
| qurilish | 6,8 | 7,3 | 7,4 | 6,9 | строительство |
| Xizmatlar | 48,5 | 48,7 | 48,9 | 46,2 | Услуги |
| savdo, yashash va ovqatlanish bo'yicha xizmatlar | 10,4 | 10,3 | 10,6 | 10,1 | торговля, услуги по проживанию и питанию |
| tashish va saqlash, axborot va aloqa | 12,7 | 12,2 | 11,9 | 11,2 | перевозка и хранение, информация и связь |
| boshqa xizmat tarmoqlari | 25,4 | 26,2 | 26,4 | 24,9 | прочие отрасли услуг |

¹⁾ Dastlabki ma'lumotlar / Данные предварительные

2017 yilda yalpi hududiy mahsulotning tarmoqlar
bo'yicha tarkibi ¹⁾
(foizda)

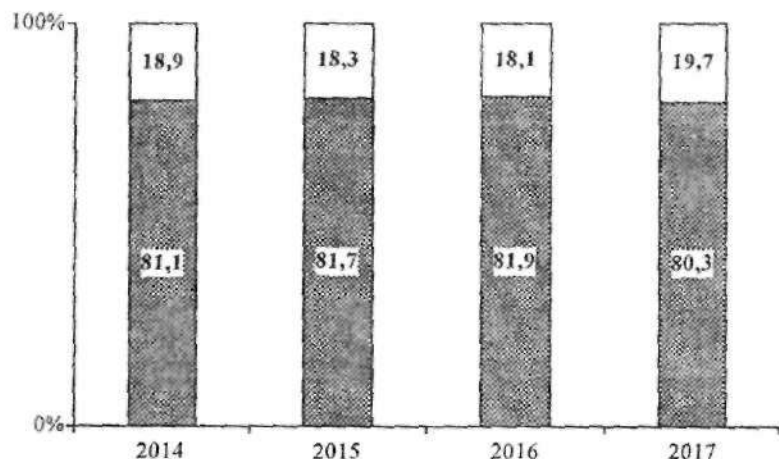
Отраслевая структура валового
регионального продукта за 2017 год ¹⁾
(в процентах)



¹⁾ Dastlabki ma'lumotlar / Данные предварительные

Yalpi ichki mahsulot tarkibida
qishloq, o'rmon va baliq xo'jaligining ulushi
(foizda)

Удельный вес сельского, лесного и рыбного хозяйства
в структуре валового внутреннего продукта
(в процентах)



□ Qishloq, o'rmon va baliq xo'jaligi / Сельское, лесное и рыбное хозяйство

▒ Boshqa tarmoqlar / Другие отрасли

Moliyalashtirish manbalari bo'yicha qishloq, o'rmon
va baliq xo'jaligiga kiritilgan investitsiyalar
(mlrd.so'm)

Инвестиции в сельское, лесное и рыбное хозяйство
по источнику финансирования
(млрд.сум)

| | 2014 | 2015 | 2016 | 2017 | |
|--|----------------|----------------|----------------|----------------|---|
| Jami | 1 447,9 | 1 377,9 | 1 646,4 | 2 379,3 | Всего |
| shu jumladan | | | | | в том числе: |
| respublika byudjeti | 535,6 | 584,5 | 565,7 | 553,4 | республиканский бюджет |
| Korxonalar va tashkilot mablag'lari | 306,3 | 439,5 | 510,0 | 905,5 | средства предприятий и организаций |
| tijorat banklari kreditlari va boshqa qarz mablag'lari | 322,2 | 282,5 | 371,2 | 715,6 | кредиты коммерческих банков и другие заемные средства |
| xorijiy investitsiya va kreditlar | 157,8 | 65,0 | 171,8 | 189,8 | иностранные инвестиции и кредиты |
| boshqa moliyalashtirish mablag'lari | 126,0 | 6,4 | 27,7 | 15,0 | других источников финансирования |

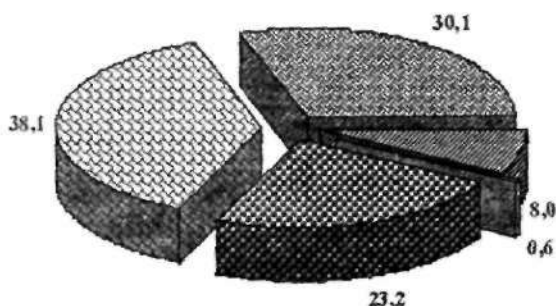
**Moliyalashtirish manbalari bo'yicha qishloq, o'rmon
va baliq xo'jaligiga kiritilgan investitsiyalar
(foizda)**

**Инвестиции в сельское, лесное и рыбное хозяйство
по источнику финансирования
(в процентах)**

| | 2014 | 2015 | 2016 | 2017 | |
|--|-------|-------|-------|-------|---|
| Jami | 100,0 | 100,0 | 100,0 | 100,0 | Всего |
| shu jumladan: | | | | | в том числе: |
| respublika byudjeti | 37,0 | 42,5 | 34,4 | 23,2 | республиканский бюджет |
| korxonalar va tashkilot mablag'lari | 21,0 | 31,8 | 31,0 | 38,1 | средства предприятий и организаций |
| tijorat banklari kreditlari va boshqa qarz mablag'lari | 22,3 | 20,5 | 22,5 | 30,1 | кредиты коммерческих банков и другие заемные средства |
| xorijiy investitsiya va kreditlar | 10,9 | 4,7 | 10,4 | 8,0 | иностранные инвестиции и кредиты |
| boshqa moliyalashtirish mablag'lari | 8,8 | 0,5 | 1,7 | 0,6 | других источников финансирования |

2017 yilda "Qishloq, o'rmon va baliq" xo'jaligida asosiy kapitalga
kiritilgan investitsiyalar
(foizda)

Инвестиции в основной капитал в "Сельское, лесное
и рыбное" хозяйство по источникам финансирования
за 2017 год
(в процентах)



☒ Respublika byudjeti / Республиканский бюджет

☒ Korxonalar va tashkilot mablag'lari /
Средства предприятий и организаций

☒ Bank kreditlari va boshqa qarz mablag'lari /
Кредиты банков и другие заемные средства

☒ Xorijiy investitsiya va kreditlari /
Иностранные инвестиции и кредиты

☐ Moliyalashtirishning boshqa mablag'lari /
Другие источники финансирования

Qishloq xo'jaligining asosiy ko'rsatkichlari
Основные показатели сельского хозяйства

| | 2014 | 2015 | 2016 | 2017 | |
|--|----------|----------|----------|------------------------|--|
| Qishloq xo'jaligi ekinlari ekin maydoni, <i>ming gektar</i> | 3 678,2 | 3 694,2 | 3 706,7 | 3 474,5 | Посевная площадь сельскохозяйственных культур, тыс. гектар |
| Qishloq o'rmon va baliq xo'jaligi mahsuloti, <i>mlrd. so'm</i> | 40 429,1 | 46 116,7 | 51 991,2 | 69 504,2 ¹⁾ | Продукция сельского, лесного и рыбного хозяйства, млрд. сум |
| shundan: | | | | | в том числе: |
| dehqonchilik | 25 156,2 | 28 918,3 | 33 577,2 | 46 890,6 | растениеводства |
| chorvachilik | 14 581,1 | 16 258,1 | 17 257,2 | 21 076,4 | животноводства |
| Qishloq, o'rmon va baliq xo'jaligi o'sish sur'ati, <i>o'tgan yilga nisbatan foizda</i> | 107,0 | 106,8 | 106,8 | 102,0 | Темпы роста сельского, лесного и рыбного хозяйства, в процентах к предыдущему году |
| shu jumladan: | | | | | в том числе: |
| dehqonchilik | 107,1 | 107,0 | 106,9 | 100,7 | растениеводства |
| chorvachilik | 106,9 | 106,5 | 106,9 | 104,2 | животноводства |
| Qishloq, o'rmon va baliq xo'jaligida band bo'lganlarning o'rtacha yillik soni, <i>mln. kishi</i> | 3,5 | 3,6 | 3,6 | 3,7 | Среднегодовая численность, занятых в сельском, лесном и рыбном хозяйстве, млн. человек |

¹⁾ Dastlabki ma'lumotlar / Данные предварительные

**Qishloq xo'jaligi mahsuloti ishlab chiqarishning
o'sish sur'atlari
(o'tgan yilga nisbatan foizda)**

**Темпы роста производства продукции
сельского хозяйства
(в процентах к предыдущему году)**

| | Barcha toifadagi xo'jaliklar Все категории хозяйств | Shu jumladan: | | |
|---------------------------------------|--|---|--|--|
| | | В том числе: | | |
| | | Fermer xo'jaliklari Фермерские хозяйства | Dehqon (shaxsiy yordamchi) xo'jaliklari Дехканские (личные подсоб- ные) хозяйства | Qishloq xo'jaligi faoliyatini amalga oshiruvchi tashkilotlar Организации, осуществляю- щие сельско- хозяйственную деятельность |
| Jami / Всего | | | | |
| 2014 | 107,0 | 104,9 | 108,0 | 111,9 |
| 2015 | 106,8 | 104,8 | 108,0 | 104,9 |
| 2016 | 106,9 | 104,2 | 108,4 | 106,3 |
| 2017 ¹⁾ | 101,9 | 96,9 | 104,7 | 102,5 |
| Dehqonchilik / Растениеводство | | | | |
| 2014 | 107,1 | 104,8 | 109,6 | 115,1 |
| 2015 | 107,0 | 104,9 | 109,5 | 103,4 |
| 2016 | 106,2 | 104,2 | 110,0 | 104,3 |
| 2017 ¹⁾ | 100,7 | 97,0 | 104,6 | 103,1 |
| Chorvachilik / Животноводство | | | | |
| 2014 | 106,9 | 107,0 | 106,8 | 110,6 |
| 2015 | 106,5 | 103,6 | 106,7 | 105,6 |
| 2016 | 106,9 | 105,3 | 107,0 | 107,4 |
| 2017 ¹⁾ | 104,2 | 95,8 | 104,7 | 102,2 |

¹⁾ Dastlabki ma'lumot / Данные предварительные

**Qishloq xo'jaligi mahsuloti
ishlab chiqarishning tarkibi
(foizda)**

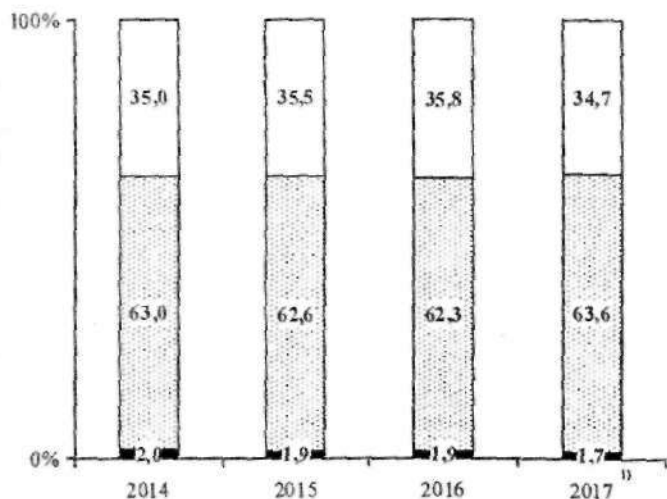
**Структура производства продукции
сельского хозяйства
(в процентах)**

| | Barcha toifadagi xo'jaliklar Все категории хозяйства | Shu jumladan: | | |
|---------------------------------------|---|---|--|--|
| | | В том числе: | | |
| | | Fermer xo'jaliklari Фермерские хозяйства | Dehqon (shaxsiy yordamchi) xo'jaliklari Дехканские (личные подсоб- ные) хозяйства | Qishloq xo'jaligi faoliyatini amalga oshiruvchi tashkilotlar Организации, осуществляю- щие сельско- хозяйственную деятельность |
| <i>Jami / Всего</i> | | | | |
| 2014 | 100,0 | 35,0 | 63,0 | 2,0 |
| 2015 | 100,0 | 35,5 | 62,6 | 1,9 |
| 2016 | 100,0 | 35,8 | 62,3 | 1,9 |
| 2017 ¹⁾ | 100,0 | 34,7 | 63,6 | 1,7 |
| <i>Dehqonchilik / Растениеводство</i> | | | | |
| 2014 | 100,0 | 52,3 | 46,7 | 1,0 |
| 2015 | 100,0 | 52,6 | 46,4 | 1,0 |
| 2016 | 100,0 | 51,8 | 47,2 | 1,0 |
| 2017 ¹⁾ | 100,0 | 48,3 | 50,8 | 0,9 |
| <i>Chorvachilik / Животноводство</i> | | | | |
| 2014 | 100,0 | 5,3 | 91,1 | 3,6 |
| 2015 | 100,0 | 5,1 | 91,5 | 3,4 |
| 2016 | 100,0 | 4,7 | 91,7 | 3,6 |
| 2017 ¹⁾ | 100,0 | 4,4 | 92,1 | 3,5 |

¹⁾ Dastlabki ma'lumot / Данные предварительные

**Qishloq xo'jaligi mahsuloti
ishlab chiqarishning tarkibi
(foizda)**

**Структура производства продукции
сельского хозяйства
(в процентах)**



- Fermer xo'jaliklari / Фермерские хозяйства
- Dehqon (shaxsiy yordamchi) xo'jaliklari / Дехканские (личные подсобные) хозяйства
- Qishloq xo'jaligi faoliyatini amalga oshiruvchi tashkilotlar / Организации, осуществляющие сельскохозяйственную деятельность

¹⁾ Dastlabki ma'lumot / Данные предварительные

DEHQONCHILIK

Umumiy yer maydoni — O'zbekiston Respublikasi chegaralari doirasidagi barcha yer maydonlari (qishloq xo'jaligi yerlari, aholi punktlarining yerlari, sanoat, transport, aloqa, mudofaa, tabiatni muhofaza qilish, sog'liqni saqlash, rekreatsiya va boshqa maqsadlarga mo'ljalangan yerlar, tarixiy-madaniy ahamiyatga molik yerlar, o'rmon va suv fondi yerlari, zaxira yerlar).

Qishloq xo'jaligi yerlari — qishloq xo'jaligi mahsuloti olish uchun muntazam ravishda foydalaniladigan yer maydonlari. Qishloq xo'jaligi yerlari tarkibiga haydaladigan yerlar, bo'z yerlar, ko'p yillik daraxtzorlar, pichanzorlar va yaylovlar kiradi. Qishloq xo'jaligi yerlari qishloq xo'jaligi faoliyatini amalga oshiruvchi tashkilotlar, dehqon va aholining shaxsiy yordamchi xo'jaliklari, fermer xo'jaliklari foydalanishida, ijara, doimiy yoki vaqtinchalik mulk sifatida bo'ladi.

Ekin maydoni — hisobot yilida qishloq xo'jaligi ekinlari bilan band bo'lgan yerlar.

Sug'oriladigan yerlar maydoni doimiy sug'orish tarmog'iga ega bo'lgan (kanallar, suv quvurlari, lotoklar), ushbu yerlarni sug'orishni ta'minlab beradigan suv resurslari sug'orish manbalari bilan bog'langan yerlarni o'z ichiga oladi.

Qishloq xo'jaligi ekinlarining yig'ilgan yalpi hosili qishloq xo'jaligi faoliyatini amalga oshiruvchi tashkilotlar, fermer xo'jaliklari hisobotlari asosida, dehqon va aholining shaxsiy yordamchi xo'jaliklari bo'yicha qishloq fuqarolar yig'ini hisobotlari asosida shakllantiriladi.

РАСТЕНИЕВОДСТВО

Общая земельная площадь — все земельные площади в рамках границы Республики Узбекистан (сельскохозяйственные земли, земли населенных пунктов, земли, предназначенные для промышленности, транспорта, связи, обороны, охраны природы, здравоохранения, рекреация и на другие цели, земли историко-культурного значения, земли лесного и водного фондов, резервные земли).

Сельскохозяйственные угодья — земельные участки, систематически используемые для получения сельскохозяйственной продукции. В состав сельскохозяйственных угодий входят: пашня, залежи, многолетние насаждения, сенокосы и пастбища. Сельскохозяйственные угодья находятся в собственности, аренде, постоянном или временном пользовании организаций, осуществляющих сельскохозяйственную деятельность, фермерских, дехканских и личных подсобных хозяйствах населения.

Посевные площади — занятые земли под посевами сельскохозяйственных культур в отчетном периоде.

Площадь орошаемых земель включает земли, имеющие постоянную оросительную сеть (каналы, трубопроводы, лотки), связанную с источниками орошения, водные ресурсы которых обеспечивают полив этих земель.

Валовой сбор сельскохозяйственных культур в организациях, осуществляющих сельскохозяйственную деятельность, фермерских хозяйствах определяется по данным отчетов, в дехканских и личных подсобных хозяйствах населения по данным отчетов сельских сходов граждан.

Qishloq xo'jaligi yerlarining tarkibi ¹⁾

(1 yanvar holatiga; ming gektar)

Структура сельскохозяйственных угодий ¹⁾

(на 1 января; тыс. гектаров)

| | Qishloq xo'jaligi ishlab chiqarishi bilan shug'ullanuvchi yerdan foydalanuvchilar ixtiyoridagi yer maydoni Земельная площадь используемая земледельцами, занимающимися сельскохозяйственным производством | Shu jumladan: В том числе: | | | |
|------|--|-------------------------------|--------------------------|------------------------|---------------|
| | | haydaladigan yerlar | ko'p yillik o'simliklar | pichanzor va uyulovlar | boshqa yerlar |
| | | пахля | много-летние насажде-ния | сенокосы и пастбища | прочие угодья |
| 2015 | 20 417,0 | 4 023,9 | 358,1 | 11 134,2 | 4 900,8 |
| 2016 | 20 388,8 | 4 020,7 | 366,7 | 11 127,1 | 4 874,3 |
| 2017 | 20 174,0 | 4 014,8 | 371,2 | 11 020,6 | 4 767,4 |
| 2018 | 20 261,6 | 3 999,0 | 376,8 | 11 091,5 | 4 794,3 |

Ekin maydonlari tarkibi

(barcha toifadagi xo'jaliklar)

Структура посевных площадей

(все категории хозяйств)

| | 2014 | 2015 | 2016 | 2017 | |
|------------------------|------------------------------------|---------|---------|---------|----------------------|
| | <i>Ming gektar / Тыс. гектаров</i> | | | | |
| Barcha ekin maydoni | 3 678,2 | 3 694,2 | 3 706,7 | 3 474,5 | Вся посевная площадь |
| Don ekinlari | 1 655,6 | 1 671,1 | 1 689,4 | 1 655,6 | Зерновые культуры |
| shu jumladan: | | | | | в том числе: |
| boshqali don | 1 547,1 | 1 539,1 | 1 549,2 | 1 512,6 | зерноколосовые |
| shundan bug'doy | 1 454,8 | 1 445,9 | 1 446,1 | 1 411,1 | из них пшеница |
| makkajo'xori don uchun | 35,6 | 37,3 | 39,9 | 37,8 | кукуруза на зерно |

¹⁾ Yergeodezkadastr davlat qo'mitasi ma'lumoti / Данные Госкомземгеодезкадастра

Davomi

Продолжение

| | 2014 | 2015 | 2016 | 2017 | |
|-----------------------------------|---------|---------|---------|---------|----------------------------|
| <i>Ming gektar / Тыс.гектаров</i> | | | | | |
| sholi | 48,8 | 70,5 | 72,8 | 73,1 | рис |
| dukkakli don | 19,6 | 19,9 | 23,7 | 28,0 | зернобобовые |
| Texnik ekinlar | 1 372,3 | 1 368,7 | 1 333,9 | 1 253,3 | Технические культуры |
| shu jumladan g'o'za | 1 301,5 | 1 298,1 | 1 265,1 | 1 201,2 | в том числе хлопчатник |
| Kartoshka | 80,3 | 80,6 | 84,6 | 78,8 | Картофель |
| Sabzavotlar | 192,0 | 194,0 | 206,0 | 189,7 | Овощи |
| Oziqbop poliz | 51,5 | 52,0 | 58,8 | 52,3 | Бахчи продовольственные |
| Ozuqa ekinlari | 325,7 | 327,1 | 333,5 | 243,4 | Кормовые культуры |
| <i>Foizda / В процентах</i> | | | | | |
| Barcha ekin maydoni | 100,0 | 100,0 | 100,0 | 100,0 | Вся посевная площадь |
| Don ekinlari | 45,0 | 45,2 | 45,6 | 47,6 | Зерновые культуры |
| shu jumladan: | | | | | в том числе: |
| boshog'li don | 42,1 | 41,7 | 41,8 | 43,5 | зерноколосовые |
| shundan bug'doy | 39,6 | 39,1 | 39,0 | 40,6 | из них пшеница |
| makkajo'xori don uchun | 1,0 | 1,0 | 1,1 | 1,1 | кукуруза на зерно |
| sholi | 1,3 | 1,9 | 2,0 | 2,1 | рис |
| dukkakli don | 0,5 | 0,5 | 0,6 | 0,8 | зернобобовые |
| Texnik ekinlar | 37,3 | 37,0 | 36,0 | 36,1 | Технические культуры |
| shu jumladan g'o'za | 35,4 | 35,1 | 34,1 | 34,6 | в том числе хлопчатник |
| Kartoshka | 2,2 | 2,2 | 2,3 | 2,3 | Картофель |
| Sabzavotlar | 5,2 | 5,3 | 5,5 | 5,5 | Овощи |
| Oziqbop poliz | 1,4 | 1,4 | 1,6 | 1,5 | Бахчи продовольственные |
| Ozuqa ekinlari | 8,9 | 8,9 | 9,0 | 7,0 | Кормовые культуры |

Dehqonchilik mahsulotlarini ishlab chiqarish
(barcha toifadagi xo'jaliklar)

Производство продукции растениеводства
(все категории хозяйств)

| | 2014 | 2015 | 2016 | 2017 | |
|---|---------|----------|----------|----------|--|
| <i>Ming tonna / Тыс.тонн</i> | | | | | |
| Don – jami | 8 050,5 | 8 173,5 | 8 261,3 | 7 288,5 | Зерновые - всего |
| shu jumladan: | | | | | в том числе: |
| bug'doy | 6 956,0 | 6 964,7 | 6 934,9 | 6 079,2 | пшеница |
| arpa | 139,6 | 151,6 | 167,4 | 134,3 | ячмень |
| makkajo'xori don uchun | 411,6 | 439,6 | 491,9 | 389,4 | кукуруза на зерно |
| sholi | 356,1 | 425,7 | 452,0 | 395,4 | рис |
| dukakli don | 70,7 | 76,4 | 98,4 | 212,5 | зернобобовые |
| boshqa don | 116,5 | 115,5 | 116,7 | 77,7 | прочие зерновые |
| Paxta xom-ashyosi | 3 400,2 | 3 361,3 | 2 959,0 | 2 900,2 | Хлопок-сырец |
| Kartoshka | 2 452,4 | 2 696,9 | 2 958,4 | 2 793,7 | Картофель |
| Sabzavotlar | 9 286,7 | 10 129,3 | 11 275,8 | 10 219,9 | Овощи |
| Oziqbop poliz | 1 696,1 | 1 853,6 | 2 044,9 | 2 031,0 | Бахчи продовольственные |
| Silos, ko'k ozuqa va senaj uchun ekilgan makkajo'xori | 3 910,4 | 4 185,8 | 4 366,4 | 2 775,7 | Кукуруза на силос, зеленый корм и сенаж |
| Ozuqabop ildizmevalilar | 196,9 | 149,0 | 213,1 | 180,6 | Кормовые корнеплоды |
| Bir yillik o'tlar pichan uchun | 727,4 | 719,9 | 746,5 | 850,1 | Однолетние травы на сено |
| Ko'p yillik o'tlar (o'tgan yillarda va joriy yilda ekilgan) | 1 249,9 | 1 335,8 | 1 358,2 | 851,1 | Многолетние травы (посевы в текущем году и прошлых лет) |

Davomi

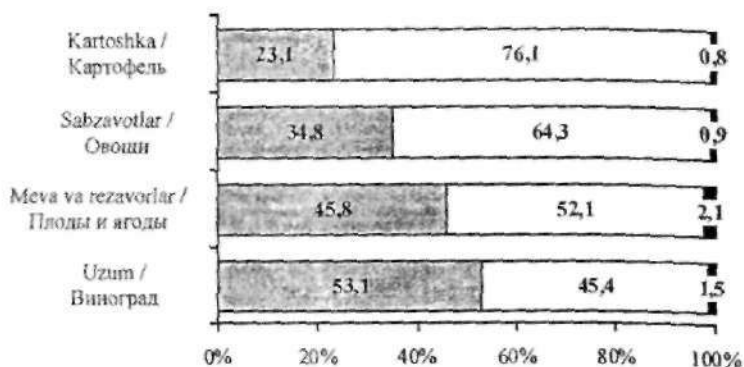
Продолжение

| | 2014 | 2015 | 2016 | 2017 | |
|---|-------|-------|-------|-------|--|
| <i>O'tgan yilga nisbatan foizda</i> | | | | | |
| <i>В процентах к предыдущему году</i> | | | | | |
| Don - jami | 103,1 | 101,5 | 101,1 | 88,2 | Зерновые - всего |
| shu jumladan | | | | | в том числе: |
| bug'doy | 101,7 | 100,1 | 99,6 | 87,7 | пшеница |
| arpa | 102,8 | 108,6 | 110,4 | 80,2 | ячмень |
| makkajo'xori don uchun | 114,3 | 106,8 | 111,9 | 79,2 | кукуруза на зерно |
| sholi | 104,7 | 119,5 | 106,2 | 87,5 | рис |
| dukkakli don | 113,3 | 108,1 | 128,8 | 216,0 | зернобобовые |
| boshqa don | 108,4 | 97,9 | 104,2 | 93,6 | прочие зерновые |
| Paxta xom-ashyosi | 101,2 | 98,9 | 88,0 | 98,0 | Хлопок-сырец |
| Kartoshka | 109,0 | 110,0 | 109,7 | 94,4 | Картофель |
| Sabzavotlar | 109,0 | 109,1 | 111,3 | 90,6 | Овощи |
| Oziqbop poliz | 108,8 | 109,3 | 110,3 | 99,3 | Бахчи продовольственные |
| Silos, ko'k ozuqa va senaj uchun ekilgan makkajo'xori | 107,8 | 107,0 | 104,3 | 63,6 | Кукуруза на силос, зеленый корм и сенаж |
| Ozuqabop ildizmevalilar | 287,0 | 75,7 | 143,0 | 84,7 | Кормовые корнеплоды |
| Bir yillik o'tlar (pichanga aylantirilgan) | 135,7 | 99,0 | 103,7 | 133,9 | Однолетние травы (в переводе на сено) |
| Ko'p yillik o'tlar (o'tgan yillarda va joriy yilda ekilgan) | 111,5 | 106,9 | 101,7 | 62,7 | Многолетние травы (посевы в текущем году и прошлых лет) |


Asosiy turdagi dehqonchilik mahsulotlarini
ishlab chiqarishning tarkibi
(foizda)

Структура производства основных видов
продукции растениеводства
(в процентах)

2016



2017



- Fermer xo'jaliklari / Фермерские хозяйства
- Dehqon (shaxsiy yordamchi) xo'jaliklari / Дехканские (личные подсобные) хозяйства
- Qishloq xo'jaligi faoliyatini amalga oshiruvchi tashkilotlar / Организации, осуществляющие сельскохозяйственную деятельность

Qishloq xo'jaligi ekinlari hosildorligi
(barcha toifadagi xo'jaliklar; sentner bir gektardan)

Урожайность сельскохозяйственных культур
(все категории хозяйств; центнеров с одного гектара)

| | 2014 | 2015 | 2016 | 2017 | |
|---|-------|-------|-------|-------|---|
| Don | 45,3 | 45,3 | 45,0 | 39,7 | Зерновые |
| shu jumladan: | | | | | в том числе: |
| bug'doy | 47,9 | 48,2 | 47,9 | 42,2 | пшеница |
| arpa | 13,5 | 15,1 | 15,1 | 13,3 | ячмень |
| makkajo'xori don uchun | 50,2 | 50,5 | 54,2 | 48,1 | кукуруза на зерно |
| sholi | 38,1 | 32,8 | 34,4 | 30,9 | рис |
| dukkakli | 14,9 | 15,5 | 17,8 | 15,6 | зернобобовые |
| Kartoshka | 213,6 | 219,1 | 225,1 | 217,9 | Картофель |
| Sabzavotlar | 268,3 | 271,0 | 271,1 | 253,6 | Овощи |
| Oziqbop poliz | 201,3 | 203,6 | 209,4 | 197,9 | Бахчи продовольственные |
| Silos, ko'k ozuqa va senaj uchun ekilgan makkajo'xori | 206,4 | 198,2 | 200,9 | 187,1 | Кукуруза на силос, зеленый корм и сенаж |

Meva va rezavorlar, tokzorlar maydoni
(barcha toifadagi xo'jaliklar; ming gektar)

**Площадь плодово-ягодных,
виноградных насаждений**
(все категории хозяйств; тыс. гектаров)

| | 2014 | 2015 | 2016 | 2017 | |
|--------------------------------|-------|-------|-------|-------|-------------------------------------|
| Meva va rezavorlar maydoni | 261,9 | 266,4 | 279,6 | 271,6 | Площадь плодово-ягодных насаждений |
| shundan hosil beradigan yoshda | 214,6 | 214,3 | 226,9 | 221,0 | в том числе в плодоносящем возрасте |
| Tokzorlar maydoni | 128,9 | 128,3 | 131,2 | 114,5 | Площадь виноградных насаждений |
| shundan hosil beradigan yoshda | 119,4 | 118,7 | 122,4 | 103,6 | в том числе в плодоносящем возрасте |

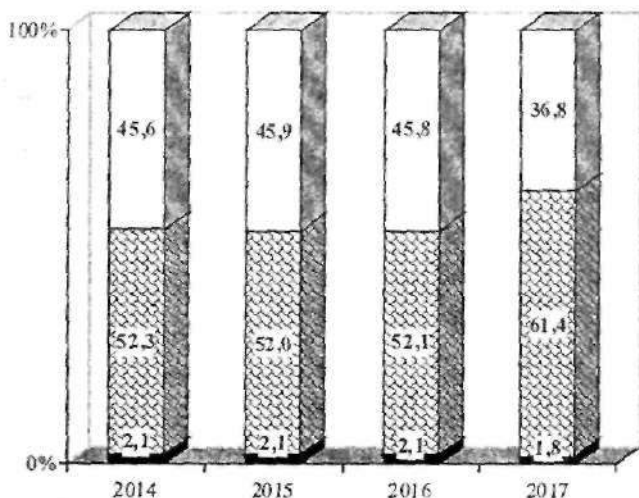
Mevalar, rezavorlar, uzumning yalpi hosili va hosildorligi
(barcha toifadagi xo'jaliklar)

Валовой сбор и урожайность плодов, ягод и винограда
(все категории хозяйств)

| | Yalpi hosil, ming tonna Валовой сбор, тыс. тонн | | Hosildorligi, s/gektar Урожайность, ц/гектар | |
|------|--|------------------|---|------------------|
| | meva va rezavorlar плоды и ягоды | uzum виноград | meva va rezavorlar плоды и ягоды | uzum виноград |
| | 2014 | 2 490,6 | 1 441,2 | 116,0 |
| 2015 | 2 746,1 | 1 579,3 | 128,1 | 133,1 |
| 2016 | 3 042,8 | 1 735,8 | 134,1 | 141,9 |
| 2017 | 2 614,9 | 1 625,5 | 118,3 | 157,0 |

**Barcha toifadagi xo'jaliklarda meva va rezavorlar
ishlab chiqarish tarkibi**
(barcha toifadagi xo'jaliklar ishlab chiqarish
hajmiga nisbatan foizda)

**Структура производства плодов и ягод
в хозяйствах всех категорий**
(в процентах от объема производства
в хозяйствах всех категорий)



□ Fermer xo'jaliklari /
Фермерские хозяйства

▨ Dehqon (shaxsiy yordamchi) xo'jaliklari /
Дехканские (личные подсобные) хозяйства

■ Qishloq xo'jaligi faoliyatini amalga oshiruvchi tashkilotlar /
Организации, осуществляющие сельскохозяйственную деятельность

O'g'it solingan qishloq xo'jaligi yer maydonlari
(ming gektar)

Площадь сельскохозяйственных угодий,
на которую внесены удобрения
(тыс. гектар)

| | <i>Mineral o'g'itlar</i> | | | | |
|-------------------------------|------------------------------|---------|---------|---------|---------------------------|
| | <i>Минеральные удобрения</i> | | | | |
| | 2014 | 2015 | 2016 | 2017 | |
| O'zbekiston Respublikasi | 2 943,4 | 2 942,5 | 2 971,4 | 2 787,9 | Республика Узбекистан |
| Qoraqalpog'iston Respublikasi | 149,7 | 149,2 | 152,5 | 158,7 | Республика Каракалпакстан |
| viloyatlar: | | | | | области: |
| Andijon | 201,6 | 201,5 | 201,6 | 192,9 | Андижанская |
| Buxoro | 199,7 | 201,6 | 201,7 | 199,7 | Бухарская |
| Jizzax | 332,3 | 332,7 | 335,7 | 308,5 | Джизакская |
| Qashqadaryo | 324,0 | 322,8 | 318,5 | 301,8 | Кашкадарьинская |
| Navoiy | 84,9 | 85,2 | 85,9 | 81,3 | Навоийская |
| Namangan | 194,0 | 194,7 | 194,4 | 183,1 | Наманганская |
| Samarqand | 249,0 | 246,2 | 273,7 | 256,3 | Самаркандская |
| Surxondaryo | 239,7 | 239,8 | 240,6 | 228,8 | Сурхандарьинская |
| Sirdaryo | 218,1 | 217,8 | 217,8 | 198,9 | Сырдарьинская |
| Toshkent | 309,6 | 309,3 | 306,0 | 268,4 | Ташкентская |
| Farg'ona | 248,5 | 248,6 | 245,9 | 229,3 | Ферганская |
| Xorazm | 192,3 | 193,1 | 197,1 | 180,2 | Хорезмская |

Davomi

Продолжение

| | <i>Organik o'g'itlar</i> <i>Органические удобрения</i> | | | | |
|-------------------------------|---|---------|---------|---------|---------------------------|
| | 2014 | 2015 | 2016 | 2017 | |
| O'zbekiston Respublikasi | 2 933,1 | 2 925,4 | 2 935,1 | 2 777,8 | Республика Узбекистан |
| Qoraqalpog'iston Respublikasi | 178,0 | 174,9 | 176,3 | 190,6 | Республика Каракалпакстан |
| viloyatlar: | | | | | области: |
| Andijon | 201,6 | 201,5 | 201,6 | 192,9 | Андижанская |
| Buxoro | 215,0 | 201,6 | 201,7 | 199,7 | Бухарская |
| Jizzax | 371,9 | 373,9 | 376,6 | 344,9 | Джизакская |
| Qashqadaryo | 326,6 | 333,8 | 317,4 | 301,1 | Кашкадарьинская |
| Navoiy | 84,9 | 85,2 | 85,9 | 81,3 | Навоийская |
| Namangan | 194,0 | 194,7 | 194,4 | 183,1 | Наманганская |
| Samarqand | 257,5 | 258,5 | 283,0 | 267,7 | Самаркандская |
| Surxondaryo | 239,7 | 239,8 | 240,6 | 228,8 | Сурхандарьинская |
| Sirdaryo | 218,1 | 217,8 | 217,8 | 198,9 | Сырдарьинская |
| Toshkent | 310,2 | 310,4 | 307,4 | 272,6 | Ташкентская |
| Farg'ona | 251,0 | 248,6 | 246,0 | 229,3 | Ферганская |
| Xorazm | 84,6 | 84,7 | 86,4 | 86,9 | Хорезмская |

O'g'it solish
(100 foiz oziq modda hisobida)

Внесение удобрений
(в пересчете на 100% питательных веществ)

| | <i>Mineral o'g'itlar, ming tonna</i> | | | | |
|-------------------------------|---|-------|-------|-------|---------------------------|
| | <i>Минеральные удобрения, тыс. тонн</i> | | | | |
| | 2014 | 2015 | 2016 | 2017 | |
| O'zbekiston Respublikasi | 967,2 | 979,9 | 997,0 | 977,2 | Республика Узбекистан |
| Qoraqalpog'iston Respublikasi | 29,0 | 30,9 | 33,3 | 35,4 | Республика Каракалпакстан |
| viloyatlar: | | | | | области: |
| Andijon | 69,4 | 70,7 | 73,9 | 74,8 | Андижанская |
| Buxoro | 80,5 | 80,9 | 81,1 | 80,5 | Бухарская |
| Jizzax | 147,1 | 148,1 | 149,5 | 133,4 | Джизакская |
| Qashqadaryo | 92,2 | 93,3 | 95,6 | 97,8 | Кашкардарьинская |
| Navoiy | 30,8 | 30,7 | 30,5 | 29,5 | Навоийская |
| Namangan | 83,1 | 85,8 | 88,4 | 85,2 | Наманганская |
| Samarqand | 74,6 | 74,9 | 76,9 | 77,4 | Самаркандская |
| Surxondaryo | 65,5 | 65,6 | 65,8 | 64,9 | Сурхандарьинская |
| Sirdaryo | 69,0 | 71,3 | 72,3 | 71,4 | Сырдарьинская |
| Toshkent | 82,9 | 84,4 | 85,4 | 90,0 | Ташкентская |
| Farg'ona | 81,3 | 81,4 | 81,3 | 77,1 | Ферганская |
| Xorazm | 61,8 | 61,9 | 63,0 | 59,8 | Хорезмская |

Davomi

Продолжение

| | <i>Organik o'g'itlar, ming tonna</i> <i>Органические удобрения, тыс. тонн</i> | | | | |
|-------------------------------|--|----------|----------|----------|---------------------------|
| | 2014 | 2015 | 2016 | 2017 | |
| O'zbekiston Respublikasi | 18 355,6 | 18 895,7 | 19 017,2 | 16 384,0 | Республика Узбекистан |
| Qoraqalpog'iston Respublikasi | 963,6 | 961,2 | 959,2 | 896,3 | Республика Каракалпакстан |
| viloyatlar: | | | | | области: |
| Andijon | 1 391,3 | 1 426,5 | 1 455,4 | 1 475,5 | Андижанская |
| Buxoro | 2 254,6 | 2 507,1 | 2 508,7 | 2 464,8 | Бухарская |
| Jizzax | 1 235,3 | 1 238,3 | 1 248,3 | 1 153,8 | Джиззакская |
| Qashqadaryo | 1 056,3 | 1 013,8 | 1 017,4 | 983,6 | Кашкадарьинская |
| Navoiy | 398,0 | 400,4 | 403,4 | 386,8 | Навоийская |
| Namangan | 656,7 | 810,8 | 826,3 | 826,3 | Наманганская |
| Samarqand | 1 404,9 | 1 448,3 | 1 543,8 | 1 557,4 | Самаркандская |
| Surxondaryo | 512,7 | 512,7 | 518,2 | 493,0 | Сурхандарьинская |
| Sirdaryo | 671,7 | 738,1 | 751,0 | 723,1 | Сырдарьинская |
| Toshkent | 1 842,1 | 1 857,9 | 1 843,5 | 1 599,7 | Ташкентская |
| Farg'ona | 5 074,2 | 5 085,2 | 5 031,0 | 2 908,9 | Ферганская |
| Xorazm | 894,2 | 895,4 | 910,8 | 914,8 | Хорезмская |

CHORVACHILIK

Mollar bosh soni xo'jalik toifalari bo'yicha barcha yosh guruhlaridagi asosiy turdagi chorva mollarini o'z ichiga oladi (yirik shoxli qoramollar, shu jumladan sigirlar, qo'y va echkilar, cho'chqalar va h.k.)

Go'sht ishlab chiqarish so'yish uchun sotilgan hamda o'z xo'jaligida so'yilgan barcha turdagi qishloq xo'jaligi hayvonlari va parrandalarning tirik vaznini o'z ichiga oladi.

Sut ishlab chiqarish, yosh mollarga ichirish uchun sog'ib olingan sut va og'iz sutini qo'shgan holda, haqiqatda sog'ib olingan sigir, echki, qo'y, biya va tuya sutlari bilan aniqlanadi. Buzoqlar emgan sut yalpi ishlab chiqarishga kiritilmaydi.

Jun ishlab chiqarish - xo'jalikning ichki ehtiyojlariga sarflangani hamda junni saqlash va tashish jarayonida yo'qotilganini qo'shgan holda, qo'y, echki, tuyalardan haqiqatda qirqib olingan natura vazndagi (qirqib olingandan keyingi vaznda) barcha junlarni o'z ichiga oladi, bunga tullash juni, echki tiviti hamda takroriy qirqib olingan junlar ham qo'shiladi.

Tuxum ishlab chiqarish barcha turdagi parrandalardan olingan hamda kurk tovuqlar bilan va inkubatorida jo'ja ochish uchun sarflangan tuxumlar miqdorini o'z ichiga oladi.

ЖИВОТНОВОДСТВО

Поголовье скота включает поголовье всех возрастных групп по основным видам скота (крупный рогатый скот, в т.ч. коровы, овцы и козы, свиньи и т.д.) по категориям хозяйств.

Производство мяса включает в себе живой вес всех видов сельскохозяйственных животных и птиц, как проданных для убоя, так и забитых в своем хозяйстве.

Производство молока определяется фактически надоемным коровьим, козьим, овечьим, кобыльим и верблюжьим молоком, включая надоемное молоко и молозиво, израсходованное на выпойку молодняка. Молоко, высосанное телятами, в валовое производство не включается.

Производство шерсти включает всю фактически настриженную шерсть в натуральном весе (в весе после стрижки) с овец, коз, верблюдов, включая шерсть, использованную на внутрихозяйственные нужды, а также потери настриженной шерсти при хранении и транспортировке, сюда же включается шерсть-линька, козий пух, а также шерсть повторной стрижки.

Производство яиц включает количество яиц, полученных от всех видов птицы, а также яйца, израсходованные на вывод цыплят наседками или в инкубаторе.

Chorva mollari va parrandalar bosh soni
(1 yanvar holatiga; ming bosh)

Поголовье скота и птицы
(на 1 января; тыс. голов)

| | 2015 | 2016 | 2017 | 2018 | |
|---|----------|----------|----------|----------|----------------------|
| <i>Fermer xo'jaliklari</i> <i>Фермерские хозяйства</i> | | | | | |
| Yirik shoxli qoramollar | 545,2 | 557,3 | 575,8 | 615,9 | Крупный рогатый скот |
| shu jumladan sigirlar | 187,2 | 187,9 | 193,9 | 210,3 | в том числе коровы |
| Qo'y va echkilar | 1 336,6 | 1 405,6 | 1 518,9 | 2 166,9 | Овцы и козы |
| Otlar | 20,7 | 20,1 | 21,1 | 32,5 | Лошади |
| Cho'chqalar | 8,2 | 9,1 | 11,0 | 13,3 | Свиньи |
| Barcha turdagi parrandalar | 6 670,8 | 7 234,6 | 7 745,6 | 9263,2 | Птицы всех видов |
| <i>Dehqon (shaxsiy yordamchi) xo'jaliklari</i> <i>Дехканские (личные подсобные) хозяйства</i> | | | | | |
| Yirik shoxli qoramollar | 10 328,1 | 10 953,2 | 11 461,2 | 11 675,4 | Крупный рогатый скот |
| shu jumladan sigirlar | 3 861,9 | 3 948,5 | 3 983,5 | 4 085,0 | в том числе коровы |
| Qo'y va echkilar | 15 459,9 | 15 994,7 | 16 516,5 | 17 369,9 | Овцы и козы |
| Otlar | 180,4 | 184,4 | 188,1 | 189,6 | Лошади |
| Cho'chqalar | 69,2 | 69,4 | 67,3 | 54,7 | Свиньи |
| Barcha turdagi parrandalar | 35 623,0 | 39 323,1 | 41 568,1 | 44 197,0 | Птицы всех видов |
| <i>Qishloq xo'jaligi faoliyatini amalga oshiruvchi tashkilotlar</i> <i>Организации, осуществляющие сельскохозяйственную деятельность</i> | | | | | |
| Yirik shoxli qoramollar | 121,9 | 130,8 | 144,4 | 179,7 | Крупный рогатый скот |
| shu jumladan sigirlar | 35,2 | 37,1 | 39,9 | 41,2 | в том числе коровы |
| Qo'y va echkilar | 1 642,4 | 1 718,5 | 1 662,5 | 1 104,1 | Овцы и козы |
| Otlar | 12,3 | 12,4 | 12,2 | 8,5 | Лошади |
| Cho'chqalar | 10,3 | 9,3 | 7,3 | 7,3 | Свиньи |
| Barcha turdagi parrandalar | 13 982,5 | 14 791,5 | 17 724,0 | 21 409,9 | Птицы всех видов |

Chorva mollari va parrandalar bosh sonining
xo'jalik toifalari bo'yicha tarkibi
(1 yanvar holatiga; barcha toifadagi
xo'jaliklarga nisbatan foizda)

Структура поголовья скота по категориям хозяйств
(на 1 января; в процентах от хозяйств всех категорий)

| | 2015 | 2016 | 2017 | 2018 | |
|---|------|------|------|------|----------------------|
| <i>Fermer xo'jaliklari</i> <i>Фермерские хозяйства</i> | | | | | |
| Yirik shoxli qoramollar | 5,0 | 4,8 | 4,7 | 4,9 | Крупный рогатый скот |
| shu jumladan sigirlar | 4,6 | 4,5 | 4,6 | 4,8 | в том числе коровы |
| Qo'y va echkilar | 7,3 | 7,4 | 7,7 | 10,5 | Овцы и козы |
| Otlar | 9,7 | 9,3 | 9,5 | 14,1 | Лошади |
| Cho'chqalar | 9,4 | 10,3 | 12,8 | 17,7 | Свиньи |
| Parrandalar - jami | 11,9 | 11,8 | 11,6 | 12,4 | Птицы всех видов |
| <i>Dehqon (shaxsiy yordamchi) xo'jaliklari</i> <i>Дехканские (личные подсобные) хозяйства</i> | | | | | |
| Yirik shoxli qoramollar | 93,9 | 94,1 | 94,1 | 93,6 | Крупный рогатый скот |
| shu jumladan sigirlar | 94,6 | 94,6 | 94,5 | 94,2 | в том числе коровы |
| Qo'y va echkilar | 83,8 | 83,7 | 83,8 | 84,2 | Овцы и козы |
| Otlar | 84,5 | 85,0 | 85,0 | 82,2 | Лошади |
| Cho'chqalar | 78,9 | 79,1 | 78,7 | 72,6 | Свиньи |
| Parrandalar - jami | 63,3 | 64,1 | 62,0 | 59,0 | Птицы всех видов |
| <i>Qishloq xo'jaligi faoliyatini amalga oshiruvchi tashkilotlar</i> <i>Организации, осуществляющие сельскохозяйственную деятельность</i> | | | | | |
| Yirik shoxli qoramollar | 1,1 | 1,1 | 1,2 | 1,5 | Крупный рогатый скот |
| shu jumladan sigirlar | 0,9 | 0,9 | 0,9 | 1,0 | в том числе коровы |
| Qo'y va echkilar | 8,9 | 9,0 | 8,4 | 5,3 | Овцы и козы |
| Otlar | 5,8 | 5,7 | 5,5 | 3,7 | Лошади |
| Cho'chqalar | 11,8 | 10,6 | 8,5 | 9,7 | Свиньи |
| Parrandalar - jami | 24,8 | 24,1 | 26,4 | 28,6 | Птицы всех видов |

Asosiy turdagi chorvachilik mahsulotlarini
ishlab chiqarish
(ming tonna)

Производство основных видов продукции
животноводства
(тыс. тонн)

| | 2014 | 2015 | 2016 | 2017 | |
|-------------------------------------|---------|---------|---------|----------|----------------------------------|
| <i>Barcha toifadagi xo'jaliklar</i> | | | | | |
| <i>Все категории хозяйств</i> | | | | | |
| Go'sht (tirik vaznda) | 1 906,3 | 2 033,4 | 2 172,5 | 2 286,8 | Мясо (в живом весе) |
| Sut | 8 431,6 | 9 027,8 | 9 703,4 | 10 047,9 | Молоко |
| Tuxum, mln. dona | 4 950,0 | 5 535,4 | 6 152,5 | 6 332,7 | Яйца, млн. шт. |
| Jun (fizik vaznda) | 34,4 | 36,0 | 37,1 | 36,4 | Шерсть (в физическом весе) |
| Qorako'l teri, ming dona | 1 061,3 | 1 032,0 | 1 055,4 | 1 075,1 | Каракульские шкурки, тыс. шт. |
| Pilla | 26,1 | 26,3 | 26,4 | 12,5 | Коконь |
| <i>Fermer xo'jaliklari</i> | | | | | |
| <i>В фермерских хозяйствах</i> | | | | | |
| Go'sht (tirik vaznda) | 55,3 | 58,3 | 62,2 | 69,3 | Мясо (в живом весе) |
| Sut | 308,6 | 328,4 | 352,7 | 337,7 | Молоко |
| Tuxum, mln. dona | 543,0 | 613,6 | 656,7 | 695,3 | Яйца, млн. шт. |
| Jun (fizik vaznda) | 2,8 | 2,9 | 3,0 | 2,2 | Шерсть (в физическом весе) |
| Qorako'l teri, ming dona | 52,6 | 55,8 | 58,0 | 59,8 | Каракульские шкурки, тыс. шт. |
| Pilla | 24,4 | 24,6 | 24,9 | 11,4 | Коконь |

Davomi

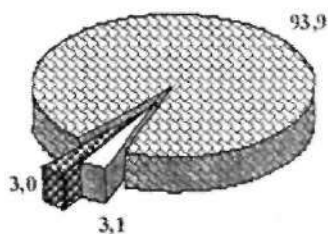
Продолжение

| | 2014 | 2015 | 2016 | 2017 | |
|--|---------|---------|---------|---------|----------------------------------|
| <i>Dehqon (shaxsiy yordamchi) xo'jaliklari</i> | | | | | |
| <i>Дехканские (личные подсобные) хозяйства</i> | | | | | |
| Go'sht (tirik vaznda) | 1 800,2 | 1 920,7 | 2 051,3 | 2 145,9 | Мясо (в живом весе) |
| Sut | 8 064,6 | 8 635,3 | 9 278,8 | 9 641,8 | Молоко |
| Tuxum, mln.dona | 2 726,9 | 3 105,5 | 3 528,2 | 4 020,8 | Яйца, млн. шт. |
| Jun (fizik vaznda) | 29,5 | 30,8 | 31,7 | 32,4 | Шерсть (в физическом весе) |
| Qorako'l teri, ming dona | 831,8 | 860,4 | 883,6 | 906,2 | Каракульские шкурки, тыс. шт. |
| Pilla | - | - | - | - | Кокконы |
| <i>Qishloq xo'jaligi faoliyatini amalga oshiruvchi tashkilotlar</i> | | | | | |
| <i>Организации, осуществляющие сельскохозяйственную деятельность</i> | | | | | |
| Go'sht (tirik vaznda) | 50,8 | 54,4 | 59,1 | 71,6 | Мясо (в живом весе) |
| Sut | 58,4 | 64,1 | 71,9 | 68,4 | Молоко |
| Tuxum, mln.dona | 1 680,1 | 1 816,3 | 1 967,5 | 1 616,6 | Яйца, млн. шт. |
| Jun (fizik vaznda) | 2,1 | 2,3 | 2,5 | 1,8 | Шерсть (в физическом весе) |
| Qorako'l teri, ming dona | 176,9 | 115,8 | 113,9 | 109,1 | Каракульские шкурки, тыс. шт. |
| Pilla | 1,7 | 1,7 | 1,4 | 1,1 | Кокконы |

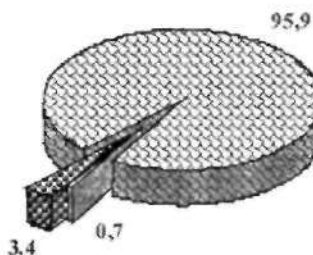
2017 yilda ishlab chiqarilgan asosiy turdagi chorvachilik mahsulotlarining xo'jalik toifalari bo'yicha tarkibi (foizda)

Структура производства основных видов продукции животноводства по категориям хозяйств в 2017 году (в процентах)

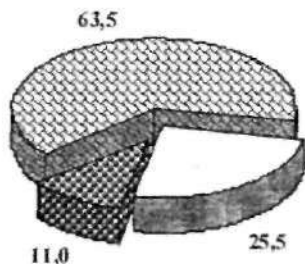
Go'sht (tirik vaznda) /
Мясо (в живом весе)



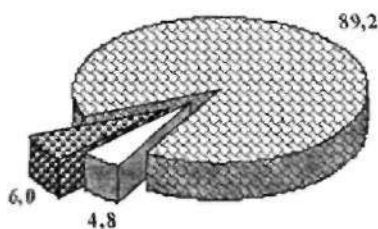
Sut / Молоко



Tuxum / Яйца



Jun / Шерсть



- Fermer xo'jaliklari / Фермерские хозяйства
- Dehqon (shaxsiy yordamchi) xo'jaliklari / Дехканские (личные подсобные) хозяйства
- Qishloq xo'jaligi faoliyatini amalga oshiruvchi tashkilotlar / Организации, осуществляющие сельскохозяйственную деятельность

Asosiy turdagi chorvachilik mahsulotlari ishlab
chiqarishning o'sish sur'atlari
(o'tgan yilga nisbatan foizda)

Темпы роста производства основных видов
продукции животноводства
(в процентах к предыдущему году)

| | 2014 | 2015 | 2016 | 2017 | |
|-------------------------------------|-------|-------|-------|-------|-------------------------------|
| <i>Barcha toifadagi xo'jaliklar</i> | | | | | |
| <i>Все категории хозяйств</i> | | | | | |
| Go'sht (tirik vaznda) | 106,6 | 106,7 | 106,8 | 105,3 | Мясо (в живом весе) |
| Sut | 106,9 | 107,1 | 107,5 | 103,5 | Молоко |
| Tuxum | 112,8 | 111,8 | 111,1 | 102,9 | Яйца |
| Jun (fizik vaznda) | 106,0 | 104,7 | 103,0 | 98,0 | Шерсть (в физическом весе) |
| Qorako'l teri | 99,9 | 97,2 | 102,3 | 101,9 | Каракульские шкурки |
| Pilla | 102,6 | 100,7 | 100,2 | 47,4 | Кокконы |
| <i>Fermer xo'jaliklari</i> | | | | | |
| <i>Фермерские хозяйства</i> | | | | | |
| Go'sht (tirik vaznda) | 112,8 | 105,5 | 106,6 | 111,5 | Мясо (в живом весе) |
| Sut | 108,1 | 106,4 | 107,4 | 95,7 | Молоко |
| Tuxum | 108,3 | 113,0 | 107,0 | 105,9 | Яйца |
| Jun (fizik vaznda) | 124,9 | 102,6 | 103,2 | 73,9 | Шерсть (в физическом весе) |
| Qorako'l teri | 103,0 | 106,0 | 103,9 | 103,1 | Каракульские шкурки |
| Pilla | 100,9 | 100,6 | 101,2 | 45,8 | Кокконы |

Давоми

Продолжение

| | 2014 | 2015 | 2016 | 2017 | |
|--|-------|-------|-------|-------|-------------------------------|
| <i>Dehqon (shaxsiy yordamchi) xo'jaliklari</i> | | | | | |
| <i>Дехканские (личные подсобные) хозяйства</i> | | | | | |
| Go'sht (tirik vaznda) | 106,5 | 106,7 | 106,8 | 104,6 | Мясо (в живом весе) |
| Sut | 106,9 | 107,1 | 107,5 | 103,9 | Молоко |
| Tuxum | 113,6 | 113,9 | 113,6 | 114,0 | Яйца |
| Jun (fizik vaznda) | 104,8 | 104,5 | 102,8 | 102,4 | Шерсть (в физическом весе) |
| Qorako'l teri | 103,8 | 103,4 | 102,7 | 102,6 | Каракульские шкурки |
| Pilla | - | - | - | - | Коконь |
| <i>Qishloq xo'jaligi faoliyatini amalga oshiruvchi tashkilotlar</i> | | | | | |
| <i>Организации, осуществляющие сельскохозяйственную деятельность</i> | | | | | |
| Go'sht (tirik vaznda) | 104,7 | 107,2 | 108,5 | 121,3 | Мясо (в живом весе) |
| Sut | 110,8 | 109,8 | 112,2 | 95,1 | Молоко |
| Tuxum | 113,0 | 108,1 | 108,3 | 82,2 | Яйца |
| Jun (fizik vaznda) | 102,4 | 110,8 | 104,6 | 70,8 | Шерсть (в физическом весе) |
| Qorako'l teri | 84,5 | 65,5 | 98,3 | 95,9 | Каракульские шкурки |
| Pilla | 138,6 | 101,2 | 85,5 | 74,0 | Коконь |

Ovlangan baliq
(tonna)Улов рыбы
(тонн)

| | 2014 | 2015 | 2016 | 2017 | |
|-------------------------------|----------|----------|----------|----------|---------------------------|
| O'zbekiston Respublikasi | 46 391,6 | 59 851,5 | 65 322,1 | 83 900,4 | Республика Узбекистан |
| Qoraqalpog'iston Respublikasi | 2 658,0 | 3 410,0 | 4 515,0 | 6 157,2 | Республика Каракалпакстан |
| viloyatlar: | | | | | области: |
| Andijon | 2 176,0 | 2 535,0 | 2 088,1 | 4 081,0 | Андижанская |
| Buxoro | 1 570,7 | 1 951,0 | 2 812,7 | 3 399,7 | Бухарская |
| Jizzax | 9 035,5 | 10 850,3 | 11 197,7 | 13 837,6 | Джизакская |
| Qashqadaryo | 2 608,0 | 3 151,0 | 3 952,3 | 4 769,6 | Кашкадарьинская |
| Navoiy | 3 771,1 | 5 610,1 | 7 669,7 | 12 565,9 | Навийская |
| Namangan | 2 146,0 | 2 733,0 | 3 383,6 | 5 218,0 | Наманганская |
| Samarqand | 1 384,0 | 1 839,0 | 2 540,3 | 3 435,3 | Самаркандская |
| Surxondaryo | 1 521,8 | 1 911,0 | 2 579,9 | 3 876,0 | Сурхандарьинская |
| Sirdaryo | 1 545,0 | 1 822,0 | 2 279,0 | 2 222,4 | Сырдарьинская |
| Toshkent | 8 000,4 | 11 557,1 | 8 171,1 | 8 155,1 | Ташкентская |
| Farg'ona | 3 485,1 | 4 025,0 | 5 214,1 | 6 781,6 | Ферганская |
| Xorazm | 6 490,0 | 8 457,0 | 8 918,6 | 9 401,0 | Хорезмская |

**QISHLOQ XO'JALIGI
FAOLIYATINI AMALGA
OSHIRUVCHI
TASHKILOTLAR, FERMER,
DEHQON (SHAXSIY
YORDAMCHI) XO'JALIKLARI**

Qishloq xo'jaligi faoliyatini amalga oshiruvchi tashkilotlar – xo'jalik yuritish jarayonida yerga hamda boshqa mulklarga egalik qiluvchi, dehqonchilik va chorvachilik mahsulotlarini ishlab chiqarishni amalga oshiruvchi va qishloq xo'jaligi ishlab chiqarishiga xizmat qiluvchi yuridik shaxsdir.

Fermer xo'jaliklari - fermer xo'jaligi ijara berilgan yer uchastkalaridan foydalangan holda qishloq xo'jaligi mahsuloti ishlab chiqarishi bilan shug'ullanuvchi, mustaqil xo'jalik yurituvchi subyektdir.

Dehqon (shaxsiy yordamchi) xo'jaliklari – Dehqon xo'jaligi oilaviy mayda tovar xo'jaligi bo'lib, oila a'zolarining shaxsiy mehnati asosida, meros qilib qoldiriladigan umrbod egalik qilish uchun oila boshlig'iga berilgan tomorqa yer uchastkasida qishloq xo'jaligi mahsuloti yetishtiradi va sotadi.

Dehqon (shaxsiy yordamchi) xo'jaliklaridagi faoliyat tadbirkorlik faoliyati jumlasiga kiradi hamda dehqon xo'jaligi a'zolarining istagiga ko'ra yuridik shaxs tashkil etgan holda yoki yuridik shaxs tashkil etmasdan amalga oshirilishi mumkin.

**ОРГАНИЗАЦИИ,
ОСУЩЕСТВЛЯЮЩИЕ
СЕЛЬСКОХОЗЯЙСТВЕННУЮ
ДЕЯТЕЛЬНОСТЬ,
ФЕРМЕРСКИЕ, ДЕХКАНСКИЕ
(ЛИЧНЫЕ ПОДСОБНЫЕ)
ХОЗЯЙСТВА**

Организации, осуществляющие сельскохозяйственную деятельность – юридическое лицо, имеющее в хозяйственном ведении землю, а также другое обособленное имущество и осуществляющее производство продукции растениеводства и животноводства, обслуживание сельскохозяйственного производства.

Фермерское хозяйство – самостоятельный хозяйствующий субъект, ведущий товарное сельскохозяйственное производство с использованием земельных участков, предоставленных в аренду.

Дежканское (личное подсобное) хозяйство – семейное мелкотоварное хозяйство, осуществляющее производство и реализацию сельскохозяйственной продукции на основе личного труда членов семьи на приусадебном земельном участке, предоставленном главе семьи в пожизненное наследуемое владение.

Деятельность в дежканских (личных подсобных) хозяйствах относится к предпринимательской деятельности и может осуществляться по желанию членов дежканского хозяйства как с образованием, так и без образования юридического лица.

Qishloq xo'jaligi faoliyatini amalga oshiruvchi tashkilotlar
faoliyatining asosiy ko'rsatkichlari

Основные показатели деятельности организаций,
осуществляющих сельскохозяйственную
деятельность

| | 2014 | 2015 | 2016 | 2017 ¹⁾ | |
|--|-------|-------|-------|--------------------|---|
| Qishloq xo'jaligi mahsuloti (amaldagi narxlarda), mlrd. so'm | 787,0 | 842,9 | 939,7 | 1 177,6 | Продукция сельского хозяйства (в фактических ценах), млрд. сум |
| Ekin maydoni, ming gektar | 90,0 | 88,0 | 88,7 | 90,6 | Посевная площадь, тыс. гектар |
| shu jumladan: | | | | | в том числе: |
| don ekinlari | 35,7 | 35,7 | 36,4 | 43,2 | зерновых культур |
| texnik ekinlar | 17,3 | 16,5 | 15,6 | 13,6 | технических культур |
| shundan paxta | 12,8 | 12,3 | 9,5 | 9,1 | из них хлопчатник |
| kartoshka | 0,9 | 0,9 | 0,8 | 1,1 | картофеля |
| sabzavotlar | 2,9 | 2,5 | 3,2 | 4,9 | овощей |
| oziqbop poliz | 1,1 | 1,1 | 1,2 | 2,5 | бахчей продовольственных |
| ozuqa ekinlari | 31,9 | 31,1 | 31,5 | 24,5 | кормовых культур |
| Qishloq xo'jaligi mahsulotini ishlab chiqarish, ming tonna: | | | | | Производство про- дукции сельского хозяйства, тыс. тонн: |
| don va dukkakli don | 102,5 | 102,3 | 106,9 | 118,8 | зерновых и зернобобовых |
| kartoshka | 21,9 | 21,6 | 22,1 | 16,8 | картофеля |
| sabzavotlar | 81,9 | 86,2 | 96,8 | 133,8 | овощей |
| oziqbop poliz | 29,1 | 31,1 | 32,1 | 18,5 | бахчей продовольственных |
| mevalar va rezavor | 51,0 | 56,6 | 62,8 | 47,7 | плодов и ягод |
| uzum | 22,6 | 24,5 | 25,6 | 22,8 | винограда |
| pilla | 1,7 | 1,7 | 1,4 | 1,1 | коконов |

¹⁾ Dastlabki ma'lumot / Данные предварительные

Davomi

Продолжение

| | 2014 | 2015 | 2016 | 2017 | |
|---|---------|---------|---------|---------|---|
| go'sht (tirik vaznda) | 50,8 | 54,4 | 59,1 | 71,6 | мяса (в живом весе) |
| sut | 58,4 | 64,1 | 71,9 | 68,4 | молоко |
| tuxum, mln. dona | 1 680,1 | 1 816,3 | 1 967,5 | 1 616,6 | яиц, млн. шт. |
| jun, tonna | 2 116,0 | 2 345,0 | 2 453 | 1 737 | шерсти, тонн |
| Hosildorligi, s/gektar | | | | | Урожайность, ц/гектар |
| don va dukkakli don | 27,6 | 27,2 | 27,7 | 27,1 | зерновых и зернобобовых |
| kartoshka | 188,7 | 189,0 | 205,0 | 91,4 | картофеля |
| sabzavotlar | 165,4 | 196,2 | 171,6 | 206,4 | овощей |
| oziqbop poliz | 171,7 | 155,2 | 145,9 | 67,9 | бахчей продовольственных |
| Bosh son (yilning ohiriga), ming bosh: | | | | | Поголовье скота (на конец года), тыс. голов: |
| yirik shoxli qoramollar | 121,9 | 130,8 | 144,4 | 179,7 | крупного рогатого скота |
| shu jumladan sigirlar | 35,2 | 37,1 | 39,9 | 41,2 | в том числе коров |
| qo'y va echkilar | 1 642,4 | 1 718,5 | 1 662,5 | 1 104,1 | овец и коз |

Fermer xo'jaliklari faoliyatining asosiy ko'rsatkichlari
(yil oxiriga)

Основные показатели деятельности фермерских хозяйств
(на конец года)

| | 2014 | 2015 | 2016 | 2017 | |
|--|----------|----------|----------|----------|---|
| Xo'jaliklarga birlashtirilgan yer maydoni, <i>ming gektar</i> | 5 815,0 | 5 819,7 | 5 806,2 | 6 207,6 | Земельная площадь, закрепленная за хозяйствами, <i>тыс. гектар</i> |
| Qishloq xo'jaligi mahsuloti (amaldagi narxlarda), <i>mird.so'm</i> | 13 924,6 | 16 028,7 | 18 217,0 | 23 587,7 | Продукция сельского хозяйства (в фактических ценах), <i>млрд. сум</i> |
| Ekin maydoni <i>ming gektar</i> | 3 113,9 | 3 129,1 | 3 137,8 | 2 911,4 | Посевная площадь, <i>тыс. гектар</i> |
| shu jumladan: | | | | | в том числе: |
| don ekinlari | 1 408,6 | 1 423,6 | 1 442,4 | 1 410,7 | зерновых культур |
| texnik ekinlar | 1 349,2 | 1 346,1 | 1 312,2 | 1 234,3 | технических культур |
| shundan paxta | 1 288,7 | 1 285,8 | 1 255,6 | 1 192,1 | из них хлопчатника |
| kartoshka | 15,6 | 15,3 | 18,1 | 9,6 | картофеля |
| sabzavotlar | 65,4 | 66,5 | 75,3 | 55,0 | овощей |
| oziqbop poliz | 25,6 | 25,5 | 31,7 | 23,4 | бахчей продовольственных |
| ozuqa ekinlari | 249,0 | 251,7 | 257,7 | 178,2 | кормовых культур |
| Qishloq xo'jaligi mahsulotlarini ishlab chiqarish, <i>ming tonna</i> : | | | | | Производство продукции сельского хозяйства, <i>тыс. тонн</i> : |
| don va dukkakli don | 6 487,4 | 6 588,3 | 6 640,4 | 5 733,1 | зерновых и зернобобовых |
| kartoshka | 583,6 | 632,1 | 684,8 | 429,3 | картофеля |

Davomi

Продолжение

| | 2014 | 2015 | 2016 | 2017 | |
|---|---------|---------|---------|---------|---|
| sabzavotlar | 3 251,0 | 3 458,5 | 3 925,7 | 2 995,2 | овощей |
| oziqbop poliz | 841,1 | 907,2 | 1 013,5 | 953,4 | бахчей продовольственных |
| meva va rezavorlar | 1 136,1 | 1 260,1 | 1 393,1 | 963,2 | плодов и ягод |
| tokzorlar | 765,5 | 843,8 | 921,4 | 740,6 | винограда |
| go'sht | 55,3 | 58,3 | 62,2 | 69,3 | мяса (в живом весе) |
| sut | 308,6 | 328,4 | 352,7 | 337,7 | молоко |
| tuxum, mln dona | 543,0 | 613,6 | 656,7 | 695,3 | яиц, млн шт. |
| jun, tonna | 2 797,0 | 2 871,0 | 2 963,0 | 2 190 | шерсти, тонн |
| Hosildorligi, s/gektar | | | | | Урожайность, ц/гектар |
| don va dukkakli don | 44,1 | 44,2 | 43,7 | 37,9 | зерновых и зернобобовых |
| kartoshka | 195,2 | 201,0 | 212,9 | 178,1 | картофеля |
| sabzavotlar | 263,0 | 261,7 | 258,9 | 212,0 | овощей |
| oziqbop poliz | 193,6 | 192,0 | 197,4 | 169,8 | бахчей продовольственных |
| Bosh son (yilning ohiriga), ning bosh: | | | | | Поголовье скота (на конец года), тыс. голов: |
| yirik shoxli qoramollar | 545,2 | 557,3 | 575,8 | 615,9 | крупного рогатого скота |
| shu jumladan sigirlar | 187,2 | 187,9 | 193,9 | 210,3 | в том числе коров |
| qo'y va echkilar | 1 336,6 | 1 405,6 | 1 518,9 | 2 166,9 | овец и коз |

Dehqon (shaxsiy yordamchi) xo'jaliklari faoliyatining asosiy ko'rsatkichlari

Основные показатели деятельности дехканских (личных подсобных) хозяйств

| | 2014 | 2015 | 2016 | 2017 | |
|--|----------|----------|----------|----------|---|
| Qishloq xo'jaligi mahsuloti (amaldagi narxlarda), <i>mrd.so'm</i> | 25 025,7 | 28 304,8 | 31 677,8 | 43 201,7 | Продукция сельского хозяйства (в фактических ценах), <i>млрд. сум</i> |
| Qishloq xo'jaligi yerlari <i>ming gektar</i> | 500,4 | 500,6 | 500,5 | 500,8 | Сельскохозяйственные угодья, <i>тыс. гектар</i> |
| Ekin maydonlari <i>ming gektar</i> | 474,3 | 477,2 | 480,2 | 472,5 | Посевная площадь, <i>тыс. гектар</i> |
| shu jumladan: | | | | | в том числе: |
| don ekinlari | 211,3 | 211,8 | 210,6 | 201,7 | зерновых культур |
| texnik ekinlar | 5,8 | 6,2 | 6,1 | 5,4 | технических культур |
| kartoshka | 63,8 | 64,5 | 65,7 | 68,1 | картофеля |
| sabzavotlar | 123,7 | 125,0 | 127,4 | 129,8 | овощей |
| oziqbop poliz | 24,8 | 25,4 | 25,9 | 26,4 | бахчей продовольственных |
| ozuqa ekinlari | 44,8 | 44,2 | 44,3 | 40,7 | кормовых культур |
| Qishloq xo'jalik mahsulotlarini ishlab chiqarish, <i>ming tonna:</i> | | | | | Производство продукции сельского хозяйства, <i>тыс. тонн:</i> |
| don va dukkakli don | 1460,6 | 1482,9 | 1 514,0 | 1 436,6 | зерновых и зернобобовых |
| kartoshka | 1 846,9 | 2 043,2 | 2 251,5 | 2 347,6 | картофеля |
| sabzavotlar | 5 953,8 | 6 584,7 | 7 253,3 | 7 090,9 | овощей |

Davomi

Продолжение

| | 2014 | 2015 | 2016 | 2017 | |
|---|----------|----------|----------|----------|---|
| poliz | 825,9 | 915,3 | 999,3 | 1 059,1 | бахчей продовольственных |
| meva va rezavorlar | 1 303,5 | 1 429,4 | 1 586,9 | 1 604,0 | плодов и ягод |
| tokzorlar | 653,1 | 711,1 | 788,8 | 862,1 | винограда |
| go'sht (tirik vaznda) | 1 800,2 | 1 920,7 | 2 051,3 | 2 145,9 | мяса (в живом весе) |
| sut | 8 064,6 | 8 635,3 | 9 278,8 | 9 641,8 | молоко |
| tuxum, mln. dona | 2 726,9 | 3 105,5 | 3 528,2 | 4 020,8 | яиц, млн. шт. |
| jun, tonna | 29 490 | 30 813 | 31 687 | 32 433 | шерсти, тонн |
| Hosildorligi, s/gektar | | | | | Урожайность, ц/гектар |
| don va dukkakli don | 56,0 | 56,0 | 56,9 | 54,6 | зерновых и зернобобовых |
| kartoshka | 218,4 | 223,9 | 228,7 | 225,3 | картофеля |
| sabzavotlar | 273,5 | 277,3 | 280,8 | 272,8 | овощей |
| oziqbop poliz | 210,6 | 217,2 | 226,7 | 233,3 | бахчей продовольственных |
| Bosh son (yilning ohiriga), ming bosh: | | | | | Поголовье скота (на конец года), тыс. голов: |
| yirik shoxli qoramollar | 10 328,1 | 10 953,2 | 11 461,2 | 11 675,4 | крупного рогатого скота |
| shu jumladan sigirilar | 3 861,9 | 3 948,5 | 3 983,5 | 4 085,0 | в том числе коров |
| qo'y va echkilar | 15 459,9 | 15 994,7 | 16 516,5 | 17 369,9 | овец и коз |

Asosiy turdagi qishloq xo'jaligi mahsulotlarini
ishlab chiqarish tarkibi

(barcha toifadagi xo'jaliklarga nisbatan foizda)

Структура производства основных видов
продукции сельского хозяйства

(в процентах от всех категорий хозяйств)

| | 2014 | 2015 | 2016 | 2017 | |
|--|------|------|------|------|-------------------------|
| <i>Fermer xo'jaliklari</i> | | | | | |
| <i>Фермерские хозяйства</i> | | | | | |
| Don va dukkakli don | 80,6 | 80,6 | 80,4 | 78,7 | Зерновые и зернобобовые |
| Paxta | 99,5 | 99,5 | 99,5 | 99,4 | Хлопок-сырец |
| Kartoshka | 23,8 | 23,4 | 23,1 | 15,4 | Картофель |
| Sabzavotlar | 35,0 | 34,1 | 34,8 | 29,3 | Овощи |
| Go'sht (tirik vaznda) | 2,9 | 2,9 | 2,9 | 3,0 | Мяса (в живом весе) |
| Sut | 3,7 | 3,6 | 3,6 | 3,4 | Молоко |
| Tuxum | 11,0 | 11,1 | 10,7 | 11,0 | Яйца |
| Jun | 8,1 | 8,0 | 8,0 | 6,0 | Шерсть |
| Qorako'l teri | 4,9 | 5,4 | 5,5 | 5,6 | Каракульские шкурки |
| Pilla | 93,6 | 93,6 | 94,5 | 91,4 | Коконь |
| <i>Dehqon (shaxsiy yordamchi) xo'jaliklari</i> | | | | | |
| <i>Дехканские (личные подсобные) хозяйства</i> | | | | | |
| Don va dukkakli don | 18,1 | 18,1 | 18,3 | 19,7 | Зерновые и зернобобовые |
| Kartoshka | 75,3 | 75,8 | 76,1 | 84,0 | Картофель |
| Sabzavotlar | 64,1 | 65,0 | 64,3 | 69,4 | Овощи |
| Go'sht (tirik vaznda) | 94,4 | 94,5 | 94,4 | 93,9 | Мяса (в живом весе) |
| Sut | 95,6 | 95,7 | 95,6 | 95,9 | Молоко |
| Tuxum | 55,1 | 56,1 | 57,3 | 63,5 | Яйца |
| Jun | 85,7 | 85,5 | 85,4 | 89,2 | Шерсть |
| Qorako'l teri | 78,4 | 83,4 | 83,7 | 84,3 | Каракульские шкурки |
| Pilla | - | - | - | - | Коконь |

Davomi

Продолжение

| | 2014 | 2015 | 2016 | 2017 | |
|--|------|------|------|------|-------------------------|
| <i>Qishloq xo'jaligi faoliyatini amalga oshiruvchi tashkilotlar</i> | | | | | |
| <i>Организации, осуществляющие сельскохозяйственную деятельность</i> | | | | | |
| Don va dukkakli don | 1,3 | 1,3 | 1,3 | 1,6 | Зерновые и зернобобовые |
| Paxta | 0,5 | 0,5 | 0,5 | 0,6 | Хлопок-сырец |
| Kartoshka | 0,9 | 0,8 | 0,8 | 0,6 | Картофель |
| Sabzavotlar | 0,9 | 0,9 | 0,9 | 1,3 | Овощи |
| Go'sht (tirik vaznda) | 2,7 | 2,7 | 2,7 | 3,1 | Мяса (в живом весе) |
| Sut | 0,7 | 0,7 | 0,7 | 0,7 | Молоко |
| Tuxum | 33,9 | 32,8 | 32,0 | 25,5 | Яйца |
| Jun | 6,2 | 6,5 | 6,6 | 4,8 | Шерсть |
| Qorako'l teri | 16,7 | 11,2 | 10,8 | 10,1 | Каракульские шкурки |
| Pilla | 6,4 | 6,4 | 5,5 | 8,6 | Кокконы |

Sug'oriladigan yerlar
(barcha toifadagi xo'jaliklar; ming gektar)

Орошаемые земли
(все категории хозяйств; тыс. гектаров)

| | 2014 | 2015 | 2016 | 2017 | |
|---|---------|---------|---------|---------|---|
| Sug'oriladigan yerlar jami | 4 204,9 | 4 209,3 | 4 205,8 | 4 198,9 | Всего орошаемых земель |
| Qishloq xo'jaligi yerlari | 3 707,5 | 3 712,1 | 3 708,8 | 3 702,4 | Сельскохозяйственные угодья |
| Qishloq xo'jaligi ekinlari ekin maydoni | 3 357,8 | 3 375,2 | 3 381,1 | 3 143,4 | Посевная площадь сельскохозяйственных культур |
| shu jumladan: | | | | | в том числе: |
| don ekinlari | 1 415,7 | 1 435,3 | 1 440,3 | 1 397,5 | зерновые культуры |
| texnik ekinlar | 1 331,5 | 1 326,3 | 1 293,3 | 1 225,6 | технические культуры |
| shu jumladan paxta | 1 301,5 | 1 298,1 | 1 265,1 | 1 201,2 | в том числе хлопчатник |
| kartoshka va sabzavotlar | 321,4 | 323,2 | 346,2 | 318,5 | картофель и овощебахчевые культуры |
| ozuqa ekinlari | 289,2 | 290,4 | 301,3 | 201,8 | кормовые культуры |

Sug'oriladigan yerlarda qishloq xo'jaligi mahsulotlarini
ishlab chiqarish va hosildorligi
(barcha toifadagi xo'jaliklar)

Производство и урожайность
сельскохозяйственных культур на орошаемых землях
(все категории хозяйств)

| | 2014 | 2015 | 2016 | 2017 | |
|--------------------------------|---------|----------|----------|----------|-----------|
| <i>Yalpi hosil, ming tonna</i> | | | | | |
| <i>Валовой сбор, тыс. тонн</i> | | | | | |
| Don | 7 873,3 | 7 881,6 | 7 999,9 | 6 988,6 | Зерно |
| Kartoshka | 2 452,3 | 2 696,5 | 2 958,0 | 2 793,4 | Картофель |
| Sabzavotlar | 9 286,7 | 10 116,4 | 11 275,8 | 10 208,5 | Овощи |
| Poliz | 1 661,8 | 1 797,9 | 1 991,2 | 1 982,9 | Бахчи |
| <i>Hosildorlik, s/gektar</i> | | | | | |
| <i>Урожайность, ц/гектар</i> | | | | | |
| Don | 51,7 | 50,7 | 51,0 | 44,8 | Зерно |
| Kartoshka | 213,8 | 219,9 | 225,4 | 218,1 | Картофель |
| Sabzavotlar | 268,6 | 271,2 | 271,1 | 253,9 | Овощи |
| Poliz | 207,1 | 207,0 | 213,1 | 201,4 | Бахчи |

2017 yilda meva-sabzavot mahsulotlari eksport hajmi

Объем экспорта плодовоовощной продукции
в 2017 году

| | <i>Miqdori, ming tonna</i> | <i>Mln. doll.</i> | <i>O'tgan yilga nisbatan, foizda</i> | |
|-----------------------------|----------------------------------|-------------------|---|-------------------------|
| | <i>Количество, тыс. тонн</i> | <i>Млн. долл.</i> | <i>В процен- тах к пре- дыдущему году</i> | |
| Jami | 904,1 | 645,6 | 116,5 | Всего |
| sabzavotlar | 364,1 | 217,7 | 118,6 | овощи |
| uzum | 213,9 | 159,5 | 112,2 | виноград |
| shu jumladan quritilgani | 77,9 | 61,6 | 84,9 | в том числе сушеный |
| yangi qovun va tarvuz | 28,1 | 3,4 | 166,2 | дыни и арбузы свежие |
| meva va rezavorlar | 284,5 | 254,4 | 117,0 | плоды и ягоды |
| shu jumladan quritilgani | 53,4 | 37,5 | 111,6 | в том числе сушеные |
| yeryong'oq | 13,5 | 10,6 | 114,8 | арахис |

O'ZBEKISTON RESPUBLIKASI HUDUDLARI

РЕГИОНЫ РЕСПУБЛИКИ УЗБЕКИСТАН

Qishloq, o'rmon va baliq xo'jaligi mahsuloti
(amaldagi narxlarda, mlrd. so'm)

Продукция сельского, лесного и рыбного хозяйства
(в фактических ценах; млрд. сум)

| | <i>Jami</i> | | | | |
|-------------------------------|--------------|-------------|-------------|--------------------------|---------------------------|
| | <i>Vsego</i> | | | | |
| | <i>2014</i> | <i>2015</i> | <i>2016</i> | <i>2017¹⁾</i> | |
| O'zbekiston Respublikasi | 40 429,1 | 46 116,7 | 51 991,2 | 69 504,2 | Республика Узбекистан |
| Qoraqalpog'iston Respublikasi | 1 158,1 | 1 324,8 | 1 427,1 | 1 958,6 | Республика Каракалпакстан |
| viloyatlar: | | | | | области: |
| Andijon | 3 933,0 | 4 780,9 | 5 458,4 | 7 415,1 | Андижанская |
| Buxoro | 3 490,2 | 3 992,1 | 4 568,4 | 5 775,3 | Бухарская |
| Jizzax | 2 052,0 | 2 315,1 | 2 596,0 | 3 399,4 | Джизакская |
| Qashqadaryo | 3 569,3 | 4 076,2 | 4 429,4 | 5 690,3 | Кашкадарьинская |
| Navoiy | 2 122,8 | 2 535,3 | 2 918,4 | 3 853,9 | Навийская |
| Namangan | 2 958,4 | 3 183,8 | 3 548,0 | 4 879,3 | Наманганская |
| Samarqand | 5 194,5 | 5 911,9 | 6 908,9 | 9 088,2 | Самаркандская |
| Surxondaryo | 3 482,5 | 3 917,2 | 4 300,6 | 6 317,7 | Сурхандарьинская |
| Sirdaryo | 1 784,2 | 2 007,3 | 2 228,8 | 2 902,3 | Сырдарьинская |
| Toshkent | 4 813,0 | 5 371,5 | 5 976,3 | 8 424,7 | Ташкентская |
| Farg'ona | 3 542,7 | 4 053,5 | 4 590,0 | 6 018,8 | Ферганская |
| Xorazm | 2 328,4 | 2 647,1 | 3 040,9 | 3 780,6 | Хорезмская |

¹⁾ Dastlabki ma'lumot / Данные предварительные

Davomi

Продолжение

| | <i>Dehqonchilik</i> <i>Растениеводство</i> | | | | |
|-------------------------------|---|----------|----------|--------------------|---------------------------|
| | 2014 | 2015 | 2016 | 2017 ¹⁾ | |
| O'zbekiston Respublikasi | 25 156,2 | 28 918,3 | 33 577,2 | 46 890,6 | Республика Узбекистан |
| Qoraqalpog'iston Respublikasi | 588,6 | 684,3 | 776,3 | 1 149,8 | Республика Каракалпакстан |
| viloyatlar: | | | | | области: |
| Andijon | 2 887,2 | 3 579,1 | 4 141,2 | 5 919,8 | Андижанская |
| Buxoro | 1 935,0 | 2 223,5 | 2 664,3 | 3 512,5 | Бухарская |
| Jizzax | 1 043,7 | 1 155,7 | 1 352,2 | 1 781,4 | Джизакская |
| Qashqadaryo | 1 928,2 | 2 299,2 | 2 562,2 | 3 318,0 | Кашкардарьинская |
| Navoiy | 1 111,6 | 1 380,5 | 1 703,0 | 2 295,9 | Навийская |
| Namangan | 2 007,6 | 2 101,0 | 2 391,1 | 3 510,2 | Наманганская |
| Samarqand | 3 412,5 | 3 993,7 | 4 918,9 | 6 646,2 | Самаркандская |
| Surxondaryo | 2 267,5 | 2 557,4 | 2 787,3 | 4 385,6 | Сурхандарьинская |
| Sirdaryo | 1 249,0 | 1 385,8 | 1 542,4 | 2 025,7 | Сырдарьинская |
| Toshkent | 3 029,3 | 3 356,6 | 3 812,8 | 5 718,1 | Ташкентская |
| Farg'ona | 2 412,7 | 2 754,7 | 3 224,7 | 4 432,2 | Ферганская |
| Xorazm | 1 283,3 | 1 446,8 | 1 700,8 | 2 195,2 | Хорезмская |

¹⁾ Dastlabki ma'lumot / Данные предварительные

Davomi

Продолжение

| | <i>Chorvachilik</i> <i>Животноводство</i> | | | | |
|-------------------------------|--|----------|----------|--------------------|---------------------------|
| | 2014 | 2015 | 2016 | 2017 ¹⁾ | |
| O'zbekiston Respublikasi | 14 581,1 | 16 258,1 | 17 257,2 | 21 076,4 | Республика Узбекистан |
| Qoraqalpog'iston Respublikasi | 527,9 | 582,9 | 590,3 | 727,3 | Республика Каракалпакстан |
| viloyatlar: | | | | | области: |
| Andijon | 996,8 | 1 129,5 | 1 229,5 | 1 372,5 | Андижанская |
| Buxoro | 1 503,9 | 1 693,9 | 1 820,3 | 2 157,1 | Бухарская |
| Jizzax | 955,4 | 1 096,3 | 1 156,8 | 1 496,1 | Джизакская |
| Qashqadaryo | 1 577,4 | 1 697,4 | 1 783,2 | 2 266,6 | Кашкадарьинская |
| Navoiy | 982,7 | 1 110,5 | 1 160,1 | 1 485,1 | Навийская |
| Namangan | 908,0 | 1 040,8 | 1 087,9 | 1 276,4 | Наманганская |
| Samarqand | 1 716,8 | 1 827,6 | 1 877,2 | 2 290,0 | Самаркандская |
| Surxondaryo | 1 161,7 | 1 294,4 | 1 432,8 | 1 816,1 | Сурхандарьинская |
| Sirdaryo | 499,1 | 574,8 | 625,5 | 792,7 | Сырдарьинская |
| Toshkent | 1 683,0 | 1 861,6 | 1 973,8 | 2 455,5 | Ташкентская |
| Farg'ona | 1 068,1 | 1 218,4 | 1 273,5 | 1 462,0 | Ферганская |
| Xorazm | 1 000,3 | 1 130,0 | 1 246,3 | 1 479,0 | Хорезмская |

¹⁾ Dastlabki ma'lumot / Данные предварительные

Qishloq, o'rmon va baliq xo'jaligi o'sish sur'ati
(o'tgan yilga nisbatan foizda)

Темпы роста сельского, лесного и рыбного хозяйства
(в процентах к предыдущему году)

| | <i>Jami</i> | | | | |
|-------------------------------|--------------|-------|-------|--------------------|---------------------------|
| | <i>Всего</i> | | | | |
| | 2014 | 2015 | 2016 | 2017 ¹⁾ | |
| O'zbekiston Respublikasi | 107,0 | 106,8 | 106,8 | 102,0 | Республика Узбекистан |
| Qoraqalpog'iston Respublikasi | 105,4 | 106,6 | 107,3 | 103,8 | Республика Каракалпакстан |
| viloyatlar: | | | | | области: |
| Andijon | 108,2 | 107,8 | 108,4 | 101,1 | Андижанская |
| Buxoro | 107,2 | 106,5 | 106,6 | 101,6 | Бухарская |
| Jizzax | 106,7 | 106,2 | 106,3 | 101,1 | Джизакская |
| Qashqadaryo | 106,5 | 107,1 | 106,9 | 100,8 | Кашкадарьинская |
| Navoiy | 107,4 | 108,4 | 107,6 | 104,1 | Навоийская |
| Namangan | 108,5 | 105,9 | 106,7 | 101,1 | Наманганская |
| Samarqand | 106,9 | 107,7 | 107,6 | 101,4 | Самаркандская |
| Surxondaryo | 105,8 | 105,0 | 104,9 | 106,6 | Сурхандарьинская |
| Sirdaryo | 106,6 | 106,1 | 106,4 | 102,3 | Сырдарьинская |
| Toshkent | 106,7 | 107,0 | 105,1 | 100,8 | Ташкентская |
| Farg'ona | 107,0 | 107,3 | 106,6 | 103,3 | Ферганская |
| Xorazm | 106,8 | 106,0 | 108,1 | 100,1 | Хорезмская |

¹⁾ Dastlabki ma'lumot / Данные предварительные

Davomi

Продолжение

| | <i>Dehqonchilik</i> <i>Растениеводство</i> | | | | |
|-------------------------------|---|-------|-------|--------------------|---------------------------|
| | 2014 | 2015 | 2016 | 2017 ¹⁾ | |
| O'zbekiston Respublikasi | 107,1 | 107,0 | 106,9 | 100,7 | Республика Узбекистан |
| Qoraqalpog'iston Respublikasi | 104,1 | 107,1 | 107,8 | 101,9 | Республика Каракалпакстан |
| viloyatlar: | | | | | области: |
| Andijon | 108,6 | 108,1 | 108,9 | 101,2 | Андижанская |
| Buxoro | 107,1 | 106,8 | 106,5 | 99,0 | Бухарская |
| Jizzax | 106,5 | 104,5 | 105,6 | 95,5 | Джизакская |
| Qashqadaryo | 106,6 | 107,8 | 106,5 | 97,9 | Кашкардарьинская |
| Navoiy | 107,2 | 109,7 | 108,4 | 102,1 | Навоийская |
| Namangan | 109,1 | 104,8 | 105,5 | 99,7 | Наманганская |
| Samarqand | 106,8 | 108,4 | 108,2 | 101,1 | Самаркандская |
| Surxondaryo | 106,0 | 105,3 | 104,0 | 107,7 | Сурхандарьинская |
| Sirdaryo | 106,7 | 105,7 | 106,2 | 100,8 | Сырдарьинская |
| Toshkent | 106,9 | 107,6 | 105,5 | 98,1 | Ташкентская |
| Farg'ona | 106,9 | 107,7 | 106,7 | 103,9 | Ферганская |
| Xorazm | 107,0 | 105,6 | 109,6 | 96,4 | Хорезмская |

¹⁾ Dastlabki ma'lumot / Данные предварительные

Davomi

Продолжение

| | <i>Chorvachilik</i> | | | | |
|-------------------------------|-----------------------|-------|-------|--------------------|---------------------------|
| | <i>Животноводство</i> | | | | |
| | 2014 | 2015 | 2016 | 2017 ¹⁾ | |
| O'zbekiston Respublikasi | 106,9 | 106,5 | 106,9 | 104,2 | Республика Узбекистан |
| Qoraqalpog'iston Respublikasi | 107,2 | 106,1 | 106,7 | 105,8 | Республика Каракалпакстан |
| viloyatlar: | | | | | области: |
| Andijon | 107,5 | 107,4 | 107,2 | 100,2 | Андижанская |
| Buxoro | 107,1 | 106,2 | 107,4 | 105,4 | Бухарская |
| Jizzax | 106,7 | 108,0 | 107,4 | 106,3 | Джизакская |
| Qashqadaryo | 106,7 | 106,3 | 107,6 | 104,7 | Кашкадарьинская |
| Navoiy | 107,7 | 106,7 | 106,7 | 106,6 | Навоийская |
| Namangan | 107,7 | 108,4 | 109,2 | 103,7 | Наманганская |
| Samarqand | 107,4 | 106,7 | 106,4 | 101,9 | Самаркандская |
| Surxondaryo | 105,9 | 104,9 | 107,0 | 104,4 | Сурхандарьинская |
| Sirdaryo | 106,3 | 107,3 | 107,6 | 103,7 | Сырдарьинская |
| Toshkent | 106,3 | 105,5 | 105,2 | 105,5 | Ташкентская |
| Farg'ona | 107,3 | 106,6 | 106,4 | 101,1 | Ферганская |
| Xorazm | 106,7 | 106,0 | 106,2 | 105,1 | Хорезмская |

¹⁾ Dastlabki ma'lumot / Данные предварительные

Qishloq xo'jaligi ishlab chiqarishi bilan shug'ullanuvchi
yerdan foydalanuvchilar ixtiyorida bo'lgan yerlar tarkibi¹⁾
(2018 yilning 1 yanvar holatiga; ming gektar)

Структура земельной площади, используемая
землепользователями, занимающимися
сельскохозяйственным производством¹⁾
(на 1 января 2018 года; тыс. гектаров)

| | Umumiy yer maydoni | Shundan: | | | |
|---|-------------------------|--|---|---|------------------------------------|
| | | Из них земли: | | | |
| | Общая земельная площадь | gishloq xo'jaligi yerlari площадь сельскохозяйственных угодий | tomorqa sifatida fodalaniladigan yerlar, bog' va tomorqa yer maydonlari приусадебное землепользование, садовые и огородные земельные участки | boshqalar (o'rmonzor va boshqalar) прочие (лесные насаждения и другие) | |
| O'zbekiston Respublikasi | 20 261,6 | 15 543,7 | 618,8 | 4 099,1 | Республика Узбекистан |
| Qoraqalpog'iston Respublikasi viloyatlar: | 3 166,9 | 2 142,2 | 35,7 | 989,0 | Республика Каракалпакстан области: |
| Andijon | 365,1 | 251,4 | 40,8 | 72,9 | Андижанская |
| Buxoro | 3 414,1 | 2 543,8 | 57,3 | 813,0 | Бухарская |
| Jizzax | 1 423,7 | 1 160,0 | 28,5 | 235,2 | Джизакская |
| Qashqadaryo | 2 337,8 | 1 956,8 | 74,7 | 306,3 | Кашкардарьинская |
| Navoiy | 4 095,3 | 3 588,6 | 18,7 | 488,0 | Навоийская |
| Namangan | 495,4 | 282,8 | 40,0 | 172,6 | Наманганская |
| Samarqand | 1 478,1 | 1 203,0 | 79,5 | 195,6 | Самаркандская |
| Surxondaryo | 1 366,3 | 1 008,7 | 58,8 | 298,8 | Сурхандарьинская |
| Sirdaryo | 372,2 | 283,7 | 17,3 | 71,2 | Сырдарьинская |
| Toshkent | 775,7 | 579,1 | 53,8 | 142,8 | Ташкентская |
| Farg'ona | 562,0 | 314,0 | 64,9 | 183,1 | Ферганская |
| Xorazm | 408,9 | 229,5 | 48,8 | 130,6 | Хорезмская |
| Toshkent sh. | 0,1 | 0,1 | - | - | г.Ташкент |

¹⁾ Yergeodezkadastr davlat qo'mitasi ma'lumoti / Данные Госкомземгеодезкадастра

**Qishloq xo'jaligi ishlab chiqarishi bilan shug'ullanuvchi
yerdan foydalanuvchilar ixtiyorida bo'lgan qishloq xo'jaligi
va haydaladigan yerlar ¹⁾**
(1 yanvar holatiga; ming gektar)

**Площади сельскохозяйственных угодий и пашни,
используемые землепользователями, занимающимися
сельскохозяйственным производством ¹⁾**
(на 1 января; тыс. гектаров)

| | <i>Qishloq xo'jalik yerlari</i> | | | | |
|---------------------------------|------------------------------------|----------|----------|----------|---------------------------|
| | <i>Сельскохозяйственные угодья</i> | | | | |
| | 2015 | 2016 | 2017 | 2018 | |
| O'zbekiston Respublikasi | 15 594,3 | 15 591,4 | 15 483,4 | 15 543,7 | Республика Узбекистан |
| Qoraqalpog'iston Respublikasi | 2 085,4 | 2 088,6 | 1 985,6 | 2 142,2 | Республика Каракалпакстан |
| viloyatlar: | | | | | области: |
| Andijon | 254,5 | 254,6 | 254,5 | 251,4 | Андижанская |
| Buxoro | 2 551,9 | 2 551,7 | 2 550,0 | 2 543,8 | Бухарская |
| Jizzax | 1 183,3 | 1 183,3 | 1 183,0 | 1 160,0 | Джизакская |
| Qashqadaryo | 2 000,7 | 1 984,8 | 1 984,5 | 1 956,8 | Кашкадарьинская |
| Navoiy | 3 596,7 | 3 596,4 | 3 596,2 | 3 588,6 | Навоийская |
| Namangan | 284,2 | 284,1 | 283,5 | 282,8 | Наманганская |
| Samarqand | 1 221,7 | 1 227,9 | 1 227,3 | 1 203,0 | Самаркандская |
| Surxondaryo | 1 009,8 | 1 009,6 | 1 009,5 | 1 008,7 | Сурхандарьинская |
| Sirdaryo | 285,4 | 285,0 | 284,4 | 283,7 | Сырдарьинская |
| Toshkent | 576,7 | 580,3 | 580,1 | 579,1 | Ташкентская |
| Farg'ona | 313,7 | 314,8 | 314,7 | 314,0 | Ферганская |
| Xorazm | 229,9 | 229,9 | 229,7 | 229,5 | Хорезмская |
| Toshkent sh. | 0,4 | 0,4 | 0,4 | 0,1 | г.Ташкент |

¹⁾ Yergeodezhkadastr davlat qo'mitasi ma'lumoti / Данные Госкомземгеодезкадастра

Davomi

Продолжение

| | <i>Shu jumladan haydalanadigan yerlar</i> | | | | |
|-------------------------------|---|---------|---------|---------|---------------------------|
| | <i>В том числе пашня</i> | | | | |
| | 2015 | 2016 | 2017 | 2018 | |
| O'zbekiston Respublikasi | 4 023,9 | 4 020,7 | 4 014,8 | 3 999,0 | Республика Узбекистан |
| Qoraqalpog'iston Respublikasi | 415,4 | 416,7 | 416,4 | 415,6 | Республика Каракалпакстан |
| viloyatlar: | | | | | области: |
| Andijon | 202,4 | 202,6 | 202,1 | 201,4 | Андижанская |
| Buxoro | 200,4 | 200,5 | 200,9 | 199,3 | Бухарская |
| Jizzax | 480,5 | 479,6 | 479,1 | 477,7 | Джизакская |
| Qashqadaryo | 675,4 | 675,6 | 675,6 | 675,4 | Кашкадарьинская |
| Navoiy | 109,9 | 110,2 | 110,5 | 109,3 | Навоийская |
| Namangan | 193,1 | 191,7 | 191,1 | 190,0 | Наманганская |
| Samarqand | 433,9 | 434,0 | 430,8 | 425,4 | Самаркандская |
| Surxondaryo | 279,2 | 279,1 | 278,7 | 278,1 | Сурхандарьинская |
| Sirdaryo | 249 | 248,6 | 248,3 | 248,0 | Сырдарьинская |
| Toshkent | 332,4 | 329,7 | 329,1 | 327,7 | Ташкентская |
| Farg'ona | 247,2 | 247,1 | 247,1 | 246,9 | Ферганская |
| Xorazm | 204,7 | 204,9 | 204,7 | 204,1 | Хорезмская |
| Toshkent sh. | 0,4 | 0,4 | 0,4 | 0,1 | г.Ташкент |

**Qishloq xo'jaligi ishlab chiqarishi bilan shug'ullanuvchi
yerdan foydalanuvchilar ixtiyorida bo'lgan sug'oriladigan
qishloq xo'jaligi yerlari
(1 yanvar holatiga; ming gektar)**

**Площадь орошаемых угодий, используемых
землепользователями, занимающимися
сельскохозяйственным производством
(на 1 января; тыс. гектаров)**

| | 2015 | 2016 | 2017 | 2018 | |
|-------------------------------|---------|---------|---------|--------|---------------------------|
| O'zbekiston Respublikasi | 3 707,5 | 3 712,1 | 3 708,8 | 3702,4 | Республика Узбекистан |
| Qoraqalpog'iston Respublikasi | 469,8 | 470,7 | 468,5 | 467,1 | Республика Каракалпакстан |
| viloyatlar: | | | | | области: |
| Andijon | 233,2 | 233,5 | 233,4 | 232,5 | Андижанская |
| Buxoro | 226,4 | 226,4 | 226,4 | 226,0 | Бухарская |
| Jizzax | 276,4 | 276,5 | 276,3 | 275,8 | Джизакская |
| Qashqadaryo | 457,6 | 458,0 | 457,9 | 457,5 | Кашкадарьинская |
| Navoiy | 107,0 | 107,0 | 107,0 | 106,9 | Навийская |
| Namangan | 234,8 | 234,7 | 235,1 | 234,5 | Наманганская |
| Samarqand | 308,7 | 309,5 | 309,3 | 309,4 | Самаркандская |
| Surxondaryo | 270,4 | 270,2 | 270,1 | 269,9 | Сурхандарьинская |
| Sirdaryo | 266,3 | 265,9 | 265,5 | 264,9 | Сырдарьинская |
| Toshkent | 337,3 | 339,1 | 338,9 | 338,7 | Ташкентская |
| Farg'ona | 298,2 | 299,3 | 299,3 | 298,5 | Ферганская |
| Xorazm | 221,0 | 220,9 | 220,7 | 220,6 | Хорезмская |
| Toshkent sh. | 0,4 | 0,4 | 0,4 | 0,1 | г.Ташкент |

Davomi

Продолжение

| | <i>Shu jumladan haydaladigan yerlar</i> | | | | |
|-------------------------------|---|---------|---------|---------|---------------------------|
| | <i>V tom chisle nazaria</i> | | | | |
| | 2015 | 2016 | 2017 | 2018 | |
| O'zbekiston Respublikasi | 4 023,9 | 4 020,7 | 4 014,8 | 3 999,0 | Республика Узбекистан |
| Qoraqalpog'iston Respublikasi | 415,4 | 416,7 | 416,4 | 415,6 | Республика Каракалпакстан |
| viloyatlar: | | | | | области: |
| Andijon | 202,4 | 202,6 | 202,1 | 201,4 | Андижанская |
| Buxoro | 200,4 | 200,5 | 200,9 | 199,3 | Бухарская |
| Jizzax | 480,5 | 479,6 | 479,1 | 477,7 | Джизакская |
| Qashqadaryo | 675,4 | 675,6 | 675,6 | 675,4 | Кашкадарьинская |
| Navoiy | 109,9 | 110,2 | 110,5 | 109,3 | Навоийская |
| Namangan | 193,1 | 191,7 | 191,1 | 190,0 | Наманганская |
| Samarqand | 433,9 | 434,0 | 430,8 | 425,4 | Самаркандская |
| Surxondaryo | 279,2 | 279,1 | 278,7 | 278,1 | Сурхандарьинская |
| Sirdaryo | 249 | 248,6 | 248,3 | 248,0 | Сырдарьинская |
| Toshkent | 332,4 | 329,7 | 329,1 | 327,7 | Ташкентская |
| Farg'ona | 247,2 | 247,1 | 247,1 | 246,9 | Ферганская |
| Xorazm | 204,7 | 204,9 | 204,7 | 204,1 | Хорезмская |
| Toshkent sh. | 0,4 | 0,4 | 0,4 | 0,1 | г.Ташкент |

**Qishloq xo'jaligi ishlab chiqarishi bilan shug'ullanuvchi
yerdan foydalanuvchilar ixtiyorida bo'lgan sug'oriladigan
qishloq xo'jaligi yerlari
(1 yanvar holatiga; ming gektar)**

**Площадь орошаемых угодий, используемых
землепользователями, занимающимися
сельскохозяйственным производством
(на 1 января; тыс. гектаров)**

| | 2015 | 2016 | 2017 | 2018 | |
|--------------------------------------|----------------|----------------|----------------|---------------|----------------------------------|
| O'zbekiston Respublikasi | 3 707,5 | 3 712,1 | 3 708,8 | 3702,4 | Республика Узбекистан |
| Qoraqalpog'iston Respublikasi | 469,8 | 470,7 | 468,5 | 467,1 | Республика Каракалпакстан |
| viloyatlar: | | | | | области: |
| Andijon | 233,2 | 233,5 | 233,4 | 232,5 | Андижанская |
| Buxoro | 226,4 | 226,4 | 226,4 | 226,0 | Бухарская |
| Jizzax | 276,4 | 276,5 | 276,3 | 275,8 | Джиззакская |
| Qashqadaryo | 457,6 | 458,0 | 457,9 | 457,5 | Кашкадарьинская |
| Navoiy | 107,0 | 107,0 | 107,0 | 106,9 | Навоийская |
| Namangan | 234,8 | 234,7 | 235,1 | 234,5 | Наманганская |
| Samarqand | 308,7 | 309,5 | 309,3 | 309,4 | Самаркандская |
| Surxondaryo | 270,4 | 270,2 | 270,1 | 269,9 | Сурхандарьинская |
| Sirdaryo | 266,3 | 265,9 | 265,5 | 264,9 | Сырдарьинская |
| Toshkent | 337,3 | 339,1 | 338,9 | 338,7 | Ташкентская |
| Farg'ona | 298,2 | 299,3 | 299,3 | 298,5 | Ферганская |
| Xorazm | 221,0 | 220,9 | 220,7 | 220,6 | Хорезмская |
| Toshkent sh. | 0,4 | 0,4 | 0,4 | 0,1 | г.Ташкент |

Davomi

Продолжение

| | <i>Sug'oriladigan yerlarning qishloq xo'jaligi yerlaridagi ulushi, foizda</i> | | | | |
|-------------------------------|---|-------|-------|-------|---------------------------|
| | <i>Доля орошаемых земель в общей площади сельскохозяйственных угодий, в процентах</i> | | | | |
| | 2015 | 2016 | 2017 | 2018 | |
| O'zbekiston Respublikasi | 23,8 | 23,8 | 24,0 | 23,8 | Республика Узбекистан |
| Qoraqalpog'iston Respublikasi | 22,5 | 22,5 | 23,6 | 21,8 | Республика Каракалпакстан |
| viloyatlar: | | | | | области: |
| Andijon | 91,6 | 91,7 | 91,7 | 92,5 | Андижанская |
| Buxoro | 8,9 | 8,9 | 8,9 | 8,9 | Бухарская |
| Jizzax | 23,4 | 23,4 | 23,4 | 23,8 | Джизакская |
| Qashqadaryo | 22,9 | 23,1 | 23,1 | 23,4 | Кашкардарьинская |
| Navoiy | 3,0 | 3,0 | 3,0 | 3,0 | Навоийская |
| Namangan | 82,6 | 82,6 | 82,9 | 82,9 | Наманганская |
| Samarqand | 25,3 | 25,2 | 25,2 | 25,7 | Самаркандская |
| Surxondaryo | 26,8 | 26,8 | 26,8 | 26,8 | Сурхандарьинская |
| Sirdaryo | 93,3 | 93,3 | 93,4 | 93,4 | Сырдарьинская |
| Toshkent | 58,5 | 58,4 | 58,4 | 58,5 | Ташкентская |
| Farg'ona | 95,1 | 95,1 | 95,1 | 95,1 | Ферганская |
| Xorazm | 96,1 | 96,1 | 96,1 | 96,1 | Хорезмская |
| Toshkent sh. | 100,0 | 100,0 | 100,0 | 100,0 | г. Ташкент |

Qishloq xo'jaligi ekinlari ekilgan jami maydon
(ming gektar)

Посевные площади всех сельскохозяйственных культур
(тыс. гектаров)

| | <i>Barcha toifadagi xo'jaliklar</i> | | | | |
|--------------------------------------|-------------------------------------|----------------|----------------|----------------|----------------------------------|
| | <i>Все категории хозяйств</i> | | | | |
| | <i>2014</i> | <i>2015</i> | <i>2016</i> | <i>2017</i> | |
| O'zbekiston Respublikasi | 3 678,2 | 3 694,2 | 3 706,7 | 3 474,5 | Республика Узбекистан |
| Qoraqalpog'iston Respublikasi | 229,8 | 251,6 | 256,3 | 264,4 | Республика Каракалпакстан |
| viloyatlar: | | | | | области: |
| Andijon | 230,1 | 229,9 | 230,0 | 218,8 | Андижанская |
| Buxoro | 240,6 | 240,7 | 240,8 | 239,6 | Бухарская |
| Jizzax | 396,0 | 398,1 | 401,1 | 356,4 | Джизакская |
| Qashqadaryo | 499,1 | 493,9 | 493,9 | 472,8 | Кашкадарьинская |
| Navoiy | 102,9 | 102,8 | 103,6 | 96,8 | Навоийская |
| Namangan | 223,7 | 224,5 | 225,0 | 202,0 | Наманганская |
| Samarqand | 364,3 | 360,2 | 359,0 | 351,3 | Самаркандская |
| Surxondaryo | 283,2 | 284,3 | 285,0 | 267,4 | Сурхандарьинская |
| Sirdaryo | 232,8 | 232,8 | 232,9 | 214,6 | Сырдарьинская |
| Toshkent | 354,6 | 353,3 | 353,5 | 299,9 | Ташкентская |
| Farg'ona | 289,5 | 289,6 | 288,8 | 271,4 | Ферганская |
| Xorazm | 231,6 | 232,5 | 236,8 | 219,1 | Хорезмская |

Davomi

Продолжение

| | <i>Fermer xo'jaliklari</i> <i>Фермерские хозяйства</i> | | | | |
|-------------------------------|---|---------|---------|---------|---------------------------|
| | 2014 | 2015 | 2016 | 2017 | |
| O'zbekiston Respublikasi | 3 113,9 | 3 129,1 | 3 137,8 | 2 911,4 | Республика Узбекистан |
| Qoraqalpog'iston Respublikasi | 191,1 | 213,5 | 217,0 | 225,4 | Республика Каракалпақстан |
| viloyatlar: | | | | | области: |
| Andijon | 196,5 | 196,4 | 196,5 | 187,0 | Андижанская |
| Buxoro | 199,5 | 199,5 | 199,5 | 197,6 | Бухарская |
| Jizzax | 361,1 | 363,2 | 365,9 | 317,8 | Джизакская |
| Qashqadaryo | 417,5 | 411,0 | 411,3 | 390,1 | Кашкадарьинская |
| Navoiy | 79,5 | 79,6 | 79,7 | 74,8 | Навийская |
| Namangan | 191,7 | 192,4 | 192,2 | 169,1 | Наманганская |
| Samarqand | 303,4 | 299,4 | 297,4 | 289,5 | Самаркандская |
| Surxondaryo | 236,0 | 236,1 | 236,2 | 217,9 | Сурханларьинская |
| Sirdaryo | 211,3 | 210,9 | 210,9 | 191,4 | Сьрдарьинская |
| Toshkent | 297,3 | 297,3 | 297,0 | 248,7 | Ташкентская |
| Farg'ona | 243,1 | 243,1 | 242,3 | 226,6 | Ферганская |
| Xorazm | 185,9 | 186,7 | 191,9 | 175,5 | Хорезмская |

Davomi

Продолжение

| | <i>Dehqon (shaxsiy yordanchi) xo'jaliklari</i> <i>Дехканские (личные подсобные) хозяйства</i> | | | | |
|-------------------------------|--|-------|-------|-------|---------------------------|
| | 2014 | 2015 | 2016 | 2017 | |
| O'zbekiston Respublikasi | 474,3 | 477,1 | 480,2 | 472,5 | Республика Узбекистан |
| Qoraqalpog'iston Respublikasi | 32,1 | 31,5 | 31,8 | 32,3 | Республика Каракалпакстан |
| viloyatlar: | | | | | области: |
| Andijon | 28,5 | 28,4 | 28,4 | 28,4 | Андижанская |
| Buxoro | 39,2 | 39,1 | 39,1 | 39,6 | Бухарская |
| Jizzax | 24,2 | 24,2 | 24,3 | 24,9 | Джизакская |
| Qashqadaryo | 68,1 | 69,4 | 69,9 | 69,6 | Кашкадарьинская |
| Navoiy | 16,9 | 16,6 | 17,6 | 17,7 | Навийская |
| Namangan | 29,6 | 29,8 | 30,6 | 30,2 | Наманганская |
| Samarqand | 56,4 | 57,6 | 57,6 | 57,6 | Самаркандская |
| Surxondaryo | 43,5 | 44,3 | 44,4 | 44,4 | Сурхандарьинская |
| Sirdaryo | 14,8 | 15,0 | 15,0 | 15,1 | Сырдарьинская |
| Toshkent | 40,8 | 40,8 | 40,9 | 32,2 | Ташкентская |
| Farg'ona | 41,0 | 41,0 | 41,0 | 41,0 | Ферганская |
| Xorazm | 39,2 | 39,4 | 39,6 | 39,5 | Хорезмская |

Davomi

Продолжение

| | <i>Qishloq xo'jaligi faoliyatini amalga oshiruvchi tashkilotlar</i> | | | | |
|-------------------------------|--|-------------|-------------|-------------|---------------------------|
| | <i>Организации, осуществляющие сельскохозяйственную деятельность</i> | | | | |
| | <i>2014</i> | <i>2015</i> | <i>2016</i> | <i>2017</i> | |
| O'zbekiston Respublikasi | 90,0 | 88,0 | 88,7 | 90,6 | Республика Узбекистан |
| Qoraqalpog'iston Respublikasi | 6,6 | 6,6 | 7,5 | 6,7 | Республика Каракалпакстан |
| viloyatlar: | | | | | области: |
| Andijon | 5,1 | 5,1 | 5,1 | 3,4 | Андижанская |
| Buxoro | 1,9 | 2,1 | 2,2 | 2,4 | Бухарская |
| Jizzax | 10,7 | 10,7 | 10,9 | 13,7 | Джизакская |
| Qashqadaryo | 13,5 | 13,5 | 12,7 | 13,1 | Кашкадарьинская |
| Navoiy | 6,5 | 6,6 | 6,3 | 4,3 | Навийская |
| Namangan | 2,4 | 2,3 | 2,2 | 2,7 | Наманганская |
| Samarqand | 4,5 | 3,2 | 4,0 | 4,2 | Самаркандская |
| Surxondaryo | 3,7 | 3,9 | 4,4 | 5,1 | Сурхандарьинская |
| Sirdaryo | 6,7 | 6,9 | 7,0 | 8,1 | Сырдарьинская |
| Toshkent | 16,5 | 15,2 | 15,6 | 19,0 | Ташкентская |
| Farg'ona | 5,4 | 5,5 | 5,5 | 3,8 | Ферганская |
| Xorazm | 6,5 | 6,4 | 5,3 | 4,1 | Хорезмская |

Don ekinlari ekin maydoni
(ming gektar)

Посевная площадь зерновых культур
(тыс. гектаров)

| | <i>Barcha toifadagi xo'jaliklar</i> | | | | |
|-------------------------------|-------------------------------------|---------|---------|---------|---------------------------|
| | <i>Все категории хозяйства</i> | | | | |
| | 2014 | 2015 | 2016 | 2017 | |
| O'zbekiston Respublikasi | 1 655,6 | 1 671,1 | 1 689,4 | 1 655,6 | Республика Узбекистан |
| Qoraqalpog'iston Respublikasi | 83,0 | 104,3 | 107,8 | 110,7 | Республика Каракалпакстан |
| viloyatlar: | | | | | области: |
| Andijon | 94,9 | 95,0 | 94,6 | 90,9 | Андижанская |
| Buxoro | 92,1 | 92,1 | 92,4 | 91,2 | Бухарская |
| Jizzax | 206,3 | 206,9 | 219,3 | 212,5 | Джизакская |
| Qashqadaryo | 252,7 | 252,0 | 253,6 | 256,7 | Кашкардарьинская |
| Navoiy | 50,6 | 52,0 | 52,4 | 49,5 | Навийская |
| Namangan | 97,3 | 96,6 | 97,3 | 92,0 | Наманганская |
| Samarqand | 189,1 | 185,1 | 185,0 | 185,8 | Самаркандская |
| Surxondaryo | 121,1 | 121,0 | 120,3 | 118,2 | Сурхандарьинская |
| Sirdaryo | 105,7 | 103,8 | 107,1 | 95,6 | Сырдарьинская |
| Toshkent | 159,3 | 159,7 | 155,5 | 142,2 | Ташкентская |
| Farg'ona | 128,6 | 127,4 | 125,8 | 129,3 | Ферганская |
| Xorazm | 74,9 | 75,2 | 78,3 | 81,0 | Хорезмская |

Davomi

Продолжение

| | <i>Fermer xo'jaliklari</i> <i>Фермерские хозяйства</i> | | | | |
|-------------------------------|---|---------|---------|---------|---------------------------|
| | 2014 | 2015 | 2016 | 2017 | |
| O'zbekiston Respublikasi | 1 408,6 | 1 423,6 | 1 442,4 | 1 410,7 | Республика Узбекистан |
| Qoraqalpog'iston Respublikasi | 66,1 | 87,2 | 90,4 | 94,2 | Республика Каракалпакстан |
| viloyatlar: | | | | | области: |
| Andijon | 84,7 | 84,8 | 85,0 | 82,4 | Андижанская |
| Buxoro | 65,2 | 65,2 | 65,4 | 64,3 | Бухарская |
| Jizzax | 193,7 | 194,3 | 206,2 | 195,9 | Джиззакская |
| Qashqadaryo | 204,2 | 203,0 | 205,1 | 208,6 | Кашкадарьинская |
| Navoiy | 39,2 | 40,8 | 40,8 | 37,7 | Навоийская |
| Namangan | 83,6 | 82,9 | 83,2 | 78,3 | Наманганская |
| Samarqand | 161,5 | 156,7 | 155,9 | 158,0 | Самаркандская |
| Surxondaryo | 101,4 | 101,3 | 100,8 | 100,8 | Сурхандарьинская |
| Sirdaryo | 97,1 | 95,3 | 98,2 | 86,7 | Сырдарьинская |
| Toshkent | 147,8 | 147,9 | 143,6 | 128,9 | Ташкентская |
| Farg'ona | 111,2 | 110,9 | 111,1 | 116,0 | Ферганская |
| Xorazm | 52,9 | 53,3 | 56,7 | 58,9 | Хорезмская |

Davomi

Продолжение

| | <i>Dehqon (shaxsiy yordamchi) xo'jaliklari</i> <i>Дехканские (личные подсобные) хозяйства</i> | | | | |
|-------------------------------|--|-------|-------|-------|---------------------------|
| | 2014 | 2015 | 2016 | 2017 | |
| O'zbekiston Respublikasi | 211,3 | 211,8 | 210,6 | 201,7 | Республика Узбекистан |
| Qoraqalpog'iston Respublikasi | 13,8 | 13,5 | 13,4 | 12,8 | Республика Каракалпакстан |
| viloyatlar: | | | | | области: |
| Andijon | 8,8 | 8,7 | 8,2 | 7,2 | Андижанская |
| Buxoro | 26,4 | 26,4 | 26,4 | 25,9 | Бухарская |
| Jizzax | 6,6 | 6,6 | 6,6 | 6,7 | Джизакская |
| Qashqadaryo | 42,1 | 43,0 | 43,2 | 42,6 | Кашкадарьинская |
| Navoiy | 9,1 | 8,8 | 9,5 | 9,8 | Навийская |
| Namangan | 12,7 | 12,7 | 13,2 | 12,6 | Наманганская |
| Samarqand | 24,6 | 26,1 | 26,2 | 25,4 | Самаркандская |
| Surxondaryo | 18,4 | 18,3 | 18,0 | 15,9 | Сурхандарьинская |
| Sirdaryo | 6,1 | 6,2 | 6,2 | 6,1 | Сырдарьинская |
| Toshkent | 6,8 | 6,6 | 6,6 | 5,2 | Ташкентская |
| Farg'ona | 15,8 | 14,8 | 13,0 | 11,2 | Ферганская |
| Xorazm | 20,1 | 20,1 | 20,1 | 20,3 | Хорезмская |

Davomi

Продолжение

| | <i>Qishloq xo'jaligi faoliyatini amalga oshiruvchi tashkilotlar</i> | | | | |
|-------------------------------|--|------|------|------|---------------------------|
| | <i>Организации, осуществляющие сельскохозяйственную деятельность</i> | | | | |
| | 2014 | 2015 | 2016 | 2017 | |
| O'zbekiston Respublikasi | 35,7 | 35,7 | 36,4 | 43,2 | Республика Узбекистан |
| Qoraqalpog'iston Respublikasi | 3,1 | 3,6 | 4,0 | 3,7 | Республика Каракалпакстан |
| viloyatlar: | | | | | области: |
| Andijon | 1,4 | 1,5 | 1,4 | 1,3 | Андижанская |
| Buxoro | 0,5 | 0,5 | 0,6 | 1,0 | Бухарская |
| Jizzax | 6,0 | 6,0 | 6,5 | 9,9 | Джизакская |
| Qashqadaryo | 6,4 | 6,0 | 5,3 | 5,5 | Кашкадарьинская |
| Navoiy | 2,3 | 2,4 | 2,1 | 2,0 | Навоийская |
| Namangan | 1,0 | 1,0 | 0,9 | 1,1 | Наманганская |
| Samarqand | 3,0 | 2,3 | 2,9 | 2,4 | Самаркандская |
| Surxondaryo | 1,3 | 1,4 | 1,5 | 1,5 | Сурхандарьинская |
| Sirdaryo | 2,5 | 2,3 | 2,7 | 2,8 | Сырдарьинская |
| Toshkent | 4,7 | 5,2 | 5,3 | 8,1 | Ташкентская |
| Farg'ona | 1,6 | 1,7 | 1,7 | 2,1 | Ферганская |
| Xorazm | 1,9 | 1,8 | 1,5 | 1,8 | Хорезмская |

Bug'doy ekin maydoni
(ming gektar)

Посевная площадь пшеницы
(тыс. гектаров)

| | <i>Barcha toifadagi xo'jaliklar</i> | | | | |
|-------------------------------|-------------------------------------|---------|---------|---------|---------------------------|
| | <i>Все категории хозяйств</i> | | | | |
| | 2014 | 2015 | 2016 | 2017 | |
| O'zbekiston Respublikasi | 1 454,8 | 1 445,9 | 1 446,1 | 1 411,1 | Республика Узбекистан |
| Qoraqalpog'iston Respublikasi | 64,4 | 64,3 | 64,4 | 64,3 | Республика Каракалпакстан |
| viloyatlar: | | | | | области: |
| Andijon | 86,4 | 86,4 | 84,9 | 82,5 | Андижанская |
| Buxoro | 91,5 | 91,6 | 91,7 | 90,5 | Бухарская |
| Jizzax | 143,6 | 139,7 | 148,1 | 138,3 | Джизакская |
| Qashqadaryo | 223,3 | 226,4 | 226,3 | 229,1 | Кашкадарьинская |
| Navoiy | 48,8 | 50,1 | 50,2 | 46,8 | Навийская |
| Namangan | 90,1 | 90,0 | 89,7 | 85,0 | Наманганская |
| Samarqand | 180,5 | 174,8 | 172,1 | 170,2 | Самаркандская |
| Surxondaryo | 118,5 | 118,5 | 117,5 | 114,3 | Сурхандарьинская |
| Sirdaryo | 95,9 | 94,5 | 97,1 | 90,1 | Сырдарьинская |
| Toshkent | 134,4 | 133,5 | 129,0 | 120,9 | Ташкентская |
| Farg'ona | 125,1 | 123,8 | 120,7 | 124,5 | Ферганская |
| Xorazm | 52,3 | 52,3 | 54,4 | 54,6 | Хорезмская |

Davomi

Продолжение

| | <i>Fermer xo'jaliklari</i> <i>Фермерские хозяйства</i> | | | | |
|-------------------------------|---|---------|---------|---------|---------------------------|
| | 2014 | 2015 | 2016 | 2017 | |
| O'zbekiston Respublikasi | 1 260,8 | 1 252,4 | 1 255,3 | 1 225,2 | Республика Узбекистан |
| Qoraqalpog'iston Respublikasi | 52,2 | 52,5 | 52,9 | 53,1 | Республика Каракалпакстан |
| viloyatlar: | | | | | области: |
| Andijon | 79,5 | 79,4 | 79,5 | 78,6 | Андижанская |
| Buxoro | 65,2 | 65,2 | 65,3 | 64,3 | Бухарская |
| Jizzax | 136,5 | 132,7 | 140,6 | 127,1 | Джизакская |
| Qashqadaryo | 187,9 | 190,3 | 190,3 | 193,5 | Кашкадарьинская |
| Navoiy | 38,6 | 40,2 | 40,2 | 37,1 | Навоийская |
| Namangan | 79,3 | 79,2 | 79,0 | 74,9 | Наманганская |
| Samarqand | 155,8 | 149,4 | 146,2 | 146,0 | Самаркандская |
| Surxondaryo | 100,1 | 100,0 | 99,5 | 99,2 | Сурхандарьинская |
| Sirdaryo | 90,1 | 88,8 | 91,2 | 84,4 | Сырдарьинская |
| Toshkent | 130,9 | 129,9 | 125,2 | 115,4 | Ташкентская |
| Farg'ona | 109,8 | 109,8 | 108,5 | 114,4 | Ферганская |
| Xorazm | 34,9 | 35,0 | 36,9 | 37,2 | Хорезмская |

Davomi

Продолжение

| | <i>Dehqon (shaxsiy yordamchi) xo'jaliklari</i> <i>Дехканские (личные подсобные) хозяйства</i> | | | | |
|-------------------------------|--|-------|-------|-------|---------------------------|
| | 2014 | 2015 | 2016 | 2017 | |
| O'zbekiston Respublikasi | 172,7 | 172,7 | 169,6 | 160,6 | Республика Узбекистан |
| Qoraqalpog'iston Respublikasi | 11,1 | 11,0 | 10,9 | 10,5 | Республика Каракалпакстан |
| viloyatlar: | | | | | области: |
| Andijon | 6,0 | 6,0 | 4,5 | 3,1 | Андижанская |
| Buxoro | 25,9 | 26,0 | 25,9 | 25,4 | Бухарская |
| Jizzax | 4,5 | 4,4 | 4,3 | 4,4 | Джизакская |
| Qashqadaryo | 31,9 | 32,5 | 32,8 | 32,5 | Кашкадарьинская |
| Navoiy | 8,1 | 7,8 | 8,4 | 8,1 | Навоийская |
| Namangan | 10,0 | 10,0 | 9,9 | 9,4 | Наманганская |
| Samarqand | 22,4 | 23,6 | 23,6 | 22,8 | Самаркандская |
| Surxondaryo | 17,1 | 17,1 | 16,6 | 13,9 | Сурхандарьинская |
| Sirdaryo | 4,2 | 4,3 | 4,3 | 4,3 | Сырдарьинская |
| Toshkent | 0,7 | 0,6 | 0,7 | 0,6 | Ташкентская |
| Farg'ona | 13,9 | 12,6 | 10,8 | 8,6 | Ферганская |
| Xorazm | 16,9 | 16,8 | 16,9 | 17,0 | Хорезмская |

Davomi

Продолжение

| | <i>Qishloq xo'jaligi faoliyatini amalga oshiruvchi tashkilotlar</i> | | | | |
|-------------------------------|--|------|------|------|---------------------------|
| | <i>Организации, осуществляющие сельскохозяйственную деятельность</i> | | | | |
| | 2014 | 2015 | 2016 | 2017 | |
| O'zbekiston Respublikasi | 21,3 | 20,8 | 21,2 | 25,3 | Республика Узбекистан |
| Qoraqalpog'iston Respublikasi | 1,1 | 0,8 | 0,6 | 0,7 | Республика Каракалпакстан |
| viloyatlar: | | | | | области: |
| Andijon | 0,9 | 1,0 | 0,9 | 0,8 | Андижанская |
| Buxoro | 0,4 | 0,4 | 0,5 | 0,8 | Бухарская |
| Jizzax | 2,6 | 2,6 | 3,2 | 6,8 | Джизакская |
| Qashqadaryo | 3,5 | 3,6 | 3,2 | 3,1 | Кашкадарьинская |
| Navoiy | 2,1 | 2,1 | 1,6 | 1,6 | Навоийская |
| Namangan | 0,8 | 0,8 | 0,8 | 0,7 | Наманганская |
| Samarqand | 2,3 | 1,8 | 2,3 | 1,4 | Самаркандская |
| Surxondaryo | 1,3 | 1,4 | 1,4 | 1,2 | Сурхандарьинская |
| Sirdaryo | 1,6 | 1,4 | 1,6 | 1,4 | Сырдарьинская |
| Toshkent | 2,8 | 3,0 | 3,1 | 4,9 | Ташкентская |
| Farg'ona | 1,4 | 1,4 | 1,4 | 1,5 | Ферганская |
| Xorazm | 0,5 | 0,5 | 0,6 | 0,4 | Хорезмская |

Рахта екин maydoni
(ming gektar)

Посевная площадь хлопчатника
(тыс. гектаров)

| | <i>Barcha toifadagi xo'jaliklar</i> | | | | |
|-------------------------------|-------------------------------------|---------|---------|---------|---------------------------|
| | <i>Все категории хозяйств</i> | | | | |
| | 2014 | 2015 | 2016 | 2017 | |
| O'zbekiston Respublikasi | 1 301,5 | 1 298,1 | 1 265,1 | 1 201,2 | Республика Узбекистан |
| Qoraqalpog'iston Respublikasi | 94,7 | 95,9 | 94,4 | 94,0 | Республика Каракалпакстан |
| viloyatlar: | | | | | области: |
| Andijon | 93,5 | 93,4 | 91,4 | 89,3 | Андижанская |
| Buxoro | 111,3 | 110,3 | 108,0 | 106,2 | Бухарская |
| Jizzax | 101,7 | 101,8 | 99,7 | 90,3 | Джизакская |
| Qashqadaryo | 164,9 | 164,7 | 160,5 | 153,4 | Кашкадарьинская |
| Navoiy | 35,8 | 35,8 | 35,2 | 34,5 | Навийская |
| Namangan | 82,6 | 82,6 | 80,9 | 76,4 | Наманганская |
| Samarqand | 94,7 | 93,0 | 89,8 | 87,6 | Самаркандская |
| Surxondaryo | 119,6 | 119,6 | 117,1 | 94,5 | Сурхандарьинская |
| Sirdaryo | 107,5 | 106,8 | 101,4 | 96,7 | Сырдарьинская |
| Toshkent | 95,6 | 94,4 | 89,2 | 84,1 | Ташкентская |
| Farg'ona | 100,1 | 100,1 | 98,0 | 98,3 | Ферганская |
| Xorazm | 99,5 | 99,7 | 99,5 | 95,9 | Хорезмская |

Davomi

Продолжение

| | <i>Fermer xo'jaliklari</i> <i>Фермерские хозяйства</i> | | | | |
|-------------------------------|---|---------|---------|---------|---------------------------|
| | 2014 | 2015 | 2016 | 2017 | |
| O'zbekiston Respublikasi | 1 288,7 | 1 285,8 | 1 255,6 | 1 192,1 | Республика Узбекистан |
| Qoraqalpog'iston Respublikasi | 94,1 | 95,4 | 94,1 | 93,7 | Республика Каракалпакстан |
| viloyatlar: | | | | | области: |
| Andijon | 92,6 | 92,6 | 90,9 | 88,9 | Андижанская |
| Buxoro | 110,9 | 109,8 | 107,7 | 105,7 | Бухарская |
| Jizzax | 101,4 | 101,5 | 99,4 | 90,0 | Джизакская |
| Qashqadaryo | 163,1 | 163,0 | 159,1 | 151,4 | Кашкарларинская |
| Navoiy | 35,4 | 35,4 | 34,8 | 34,0 | Навоийская |
| Namangan | 81,8 | 81,9 | 80,3 | 75,8 | Наманганская |
| Samarqand | 94,2 | 92,6 | 89,5 | 87,2 | Самаркандская |
| Surxondaryo | 118,4 | 118,4 | 116,1 | 93,4 | Сурхандаринская |
| Sirdaryo | 105,2 | 104,3 | 99,2 | 95,8 | Сырдаринская |
| Toshkent | 95,0 | 93,8 | 88,7 | 83,4 | Ташкентская |
| Farg'ona | 99,5 | 99,6 | 97,5 | 97,9 | Ферганская |
| Xorazm | 97,1 | 97,5 | 98,3 | 94,9 | Хорезмская |

Davomi

Продолжение

| | <i>Qishloq xo'jaligi faoliyatini amalga oshiruvchi tashkilotlar</i> | | | | |
|-------------------------------|--|------|------|------|---------------------------|
| | <i>Организации, осуществляющие сельскохозяйственную деятельность</i> | | | | |
| | 2014 | 2015 | 2016 | 2017 | |
| O'zbekiston Respublikasi | 12,8 | 12,3 | 9,5 | 9,1 | Республика Узбекистан |
| Qoraqalpog'iston Respublikasi | 0,6 | 0,5 | 0,3 | 0,3 | Республика Каракалпакстан |
| viloyatlar: | | | | | области: |
| Andijon | 0,9 | 0,8 | 0,5 | 0,4 | Андижанская |
| Buxero | 0,4 | 0,5 | 0,3 | 0,5 | Бухарская |
| Jizzax | 0,3 | 0,3 | 0,3 | 0,3 | Джизакская |
| Qashqadaryo | 1,8 | 1,7 | 1,4 | 2,0 | Кашкадарьинская |
| Navoiy | 0,4 | 0,4 | 0,4 | 0,5 | Навоийская |
| Namangan | 0,8 | 0,7 | 0,6 | 0,6 | Наманганская |
| Samarqand | 0,5 | 0,4 | 0,3 | 0,4 | Самаркандская |
| Surxondaryo | 1,2 | 1,2 | 1,0 | 1,1 | Сурхандарьинская |
| Sirdaryo | 2,3 | 2,5 | 2,2 | 0,9 | Сырдарьинская |
| Toshkent | 0,6 | 0,6 | 0,5 | 0,7 | Ташкентская |
| Farg'ona | 0,6 | 0,5 | 0,5 | 0,4 | Ферганская |
| Xorazm | 2,4 | 2,2 | 1,2 | 1,0 | Хорезмская |

Kartoshka ekin maydoni
(ming gektar)

Посевная площадь картофеля
(тыс. гектаров)

| | <i>Barcha toifadagi xo'jaliklar</i> | | | | |
|-------------------------------|-------------------------------------|------|------|------|---------------------------|
| | <i>Все категории хозяйств</i> | | | | |
| | 2014 | 2015 | 2016 | 2017 | |
| O'zbekiston Respublikasi | 80,3 | 80,6 | 84,6 | 78,8 | Республика Узбекистан |
| Qoraqalpog'iston Respublikasi | 4,3 | 4,2 | 4,4 | 4,8 | Республика Каракалпакстан |
| viloyatlar: | | | | | области: |
| Andijon | 6,7 | 6,7 | 7,0 | 6,9 | Андижанская |
| Buxoro | 4,4 | 4,1 | 4,1 | 4,3 | Бухарская |
| Jizzax | 1,8 | 1,8 | 1,9 | 1,6 | Джизакская |
| Qashqadaryo | 7,4 | 7,7 | 7,8 | 6,6 | Кашкадарьинская |
| Navoiy | 1,7 | 1,7 | 1,8 | 2,0 | Навийская |
| Namangan | 7,0 | 7,0 | 7,2 | 5,6 | Наманганская |
| Samarqand | 11,7 | 11,9 | 13,0 | 12,9 | Самаркандская |
| Surxondaryo | 8,8 | 9,1 | 9,7 | 9,9 | Сурхандарьинская |
| Sirdaryo | 1,9 | 2,0 | 2,0 | 2,0 | Сырдарьинская |
| Toshkent | 8,8 | 9,0 | 10,1 | 7,4 | Ташкентская |
| Farg'ona | 9,7 | 9,7 | 9,8 | 9,9 | Ферганская |
| Xorazm | 6,1 | 5,7 | 5,8 | 4,9 | Хорезмская |

Davomi

Продолжение

| | <i>Fermer xo'jaliklari</i> <i>Фермерские хозяйства</i> | | | | |
|-------------------------------|---|------|------|------|---------------------------|
| | 2014 | 2015 | 2016 | 2017 | |
| O'zbekiston Respublikasi | 15,6 | 15,3 | 18,1 | 9,6 | Республика Узбекистан |
| Qoraqalpog'iston Respublikasi | 1,4 | 1,6 | 1,7 | 1,6 | Республика Каракалпакстан |
| viloyatlar: | | | | | области: |
| Andijon | 0,9 | 0,9 | 1,0 | 0,8 | Андижанская |
| Buxoro | 0,5 | 0,5 | 0,6 | 0,6 | Бухарская |
| Jizzax | 0,5 | 0,5 | 0,5 | 0,2 | Джизакская |
| Qashqadaryo | 2,5 | 2,5 | 2,5 | 1,0 | Кашкадарьинская |
| Navoiy | 0,1 | 0,2 | 0,2 | 0,2 | Навоийская |
| Namangan | 2,1 | 2,1 | 2,3 | 0,6 | Наманганская |
| Samarqand | 1,8 | 2,1 | 3,2 | 3,2 | Самаркандская |
| Surxondaryo | 0,1 | 0,1 | 0,5 | 0,0 | Сурхандарьинская |
| Sirdaryo | 0,1 | 0,1 | 0,1 | 0,0 | Сырдарьинская |
| Toshkent | 2,1 | 2,2 | 3,4 | 0,9 | Ташкентская |
| Farg'ona | 1,9 | 1,3 | 0,9 | 0,2 | Ферганская |
| Xorazm | 1,6 | 1,2 | 1,2 | 0,3 | Хорезмская |

Davomi

Продолжение

| | <i>Dehqon (shaxsiy yordamchi) xo'jaliklari</i> <i>Дехканские (личные подсобные) хозяйства</i> | | | | |
|-------------------------------|--|------|------|------|---------------------------|
| | 2014 | 2015 | 2016 | 2017 | |
| O'zbekiston Respublikasi | 63,8 | 64,4 | 65,7 | 68,1 | Республика Узбекистан |
| Qoraqalpog'iston Respublikasi | 2,7 | 2,5 | 2,6 | 3,1 | Республика Каракалпакстан |
| viloyatlar: | | | | | области: |
| Andijon | 5,7 | 5,7 | 5,9 | 6,1 | Андижанская |
| Buxoro | 3,9 | 3,6 | 3,5 | 3,7 | Бухарская |
| Jizzax | 1,3 | 1,3 | 1,4 | 1,4 | Джизакская |
| Qashqadaryo | 4,9 | 5,1 | 5,2 | 5,5 | Кашкадарьинская |
| Navoiy | 1,6 | 1,5 | 1,6 | 1,7 | Навоийская |
| Namangan | 4,9 | 4,9 | 4,9 | 5,0 | Наманганская |
| Samarqand | 9,9 | 9,8 | 9,8 | 9,7 | Самаркандская |
| Surxondaryo | 8,7 | 9,0 | 9,2 | 9,9 | Сурхандарьинская |
| Sirdaryo | 1,8 | 1,9 | 1,9 | 2,0 | Сырдарьинская |
| Toshkent | 6,5 | 6,6 | 6,5 | 6,0 | Ташкентская |
| Farg'ona | 7,4 | 8,0 | 8,6 | 9,4 | Ферганская |
| Xorazm | 4,5 | 4,5 | 4,6 | 4,6 | Хорезмская |

Davomi

Продолжение

| | <i>Qishloq xo'jaligi faoliyatini amalga oshiruvchi tashkilotlar</i> | | | | |
|-------------------------------|--|-------------|-------------|-------------|---------------------------|
| | <i>Организации, осуществляющие сельскохозяйственную деятельность</i> | | | | |
| | <i>2014</i> | <i>2015</i> | <i>2016</i> | <i>2017</i> | |
| O'zbekiston Respublikasi | 0,9 | 0,9 | 0,8 | 1,1 | Республика Узбекистан |
| Qoraqalpog'iston Respublikasi | 0,2 | 0,1 | 0,1 | 0,1 | Республика Каракалпакстан |
| viloyatlar: | | | | | области: |
| Andijon | 0,1 | 0,1 | 0,1 | 0,0 | Андижанская |
| Buxoro | 0,0 | 0,0 | 0,0 | 0,0 | Бухарская |
| Jizzax | 0,0 | 0,0 | 0,0 | 0,0 | Джизакская |
| Qashqadaryo | 0,0 | 0,1 | 0,1 | 0,1 | Кашкардарьинская |
| Navoiy | 0,0 | 0,0 | 0,0 | 0,1 | Навийская |
| Namangan | 0,0 | 0,0 | 0,0 | 0,0 | Наманганская |
| Samarqand | 0,0 | 0,0 | 0,0 | 0,0 | Самаркандская |
| Surxondaryo | 0,0 | 0,0 | 0,0 | 0,0 | Сурхандарьинская |
| Sirdaryo | 0,0 | 0,0 | 0,0 | 0,0 | Сырдарьинская |
| Toshkent | 0,2 | 0,2 | 0,2 | 0,5 | Ташкентская |
| Farg'ona | 0,4 | 0,4 | 0,3 | 0,3 | Ферганская |
| Xorazm | 0,0 | 0,0 | 0,0 | 0,0 | Хорезмская |

Sabzavotlar ekin maydoni
(ming gektar)

Посевная площадь овощей
(тыс. гектаров)

| | <i>Barcha toifadagi xo'jaliklar</i> | | | | |
|-------------------------------|-------------------------------------|-------|-------|-------|---------------------------|
| | <i>Все категории хозяйства</i> | | | | |
| | 2014 | 2015 | 2016 | 2017 | |
| O'zbekiston Respublikasi | 192,0 | 194,0 | 206,0 | 189,7 | Республика Узбекистан |
| Qoraqalpog'iston Respublikasi | 10,5 | 10,5 | 10,9 | 11,3 | Республика Каракалпакстан |
| viloyatlar: | | | | | области: |
| Andijon | 18,6 | 18,7 | 19,4 | 17,8 | Андижанская |
| Buxoro | 8,3 | 8,6 | 9,5 | 10,4 | Бухарская |
| Jizzax | 8,1 | 8,3 | 8,8 | 8,4 | Джизакская |
| Qashqadaryo | 16,1 | 16,5 | 17,2 | 15,8 | Кашкадарьинская |
| Navoiy | 3,9 | 3,8 | 4,1 | 4,2 | Навоийская |
| Namangan | 14,3 | 14,4 | 15,1 | 14,5 | Наманганская |
| Samarqand | 26,9 | 27,9 | 29,9 | 29,1 | Самаркандская |
| Surxondaryo | 13,3 | 13,3 | 15,1 | 14,6 | Сурхандарьинская |
| Sirdaryo | 4,3 | 4,4 | 4,5 | 4,3 | Сырдарьинская |
| Toshkent | 33,7 | 33,3 | 36,8 | 26,0 | Ташкентская |
| Farg'ona | 19,3 | 19,4 | 19,5 | 20,2 | Ферганская |
| Xorazm | 14,7 | 14,9 | 15,2 | 13,1 | Хорезмская |

Davomi

Продолжение

| | <i>Fermer xo'jaliklari</i> <i>Фермерские хозяйства</i> | | | | |
|-------------------------------|---|------|------|------|---------------------------|
| | 2014 | 2015 | 2016 | 2017 | |
| O'zbekiston Respublikasi | 65,4 | 66,5 | 75,3 | 55,0 | Республика Узбекистан |
| Qoraqalpog'iston Respublikasi | 4,1 | 3,9 | 4,0 | 4,0 | Республика Каракалпакстан |
| viloyatlar: | | | | | области: |
| Andijon | 6,4 | 6,4 | 6,7 | 4,8 | Андижанская |
| Buxoro | 2,5 | 2,6 | 3,4 | 3,9 | Бухарская |
| Jizzax | 3,0 | 3,1 | 3,4 | 2,4 | Джизакская |
| Qashqadaryo | 6,5 | 6,6 | 7,3 | 5,2 | Кашкадарьинская |
| Navoiy | 0,9 | 0,9 | 1,1 | 0,5 | Навоийская |
| Namangan | 4,3 | 4,3 | 4,9 | 3,9 | Наманганская |
| Samarqand | 14,6 | 15,7 | 17,5 | 15,4 | Самаркандская |
| Surxondaryo | 0,8 | 0,8 | 2,1 | 0,2 | Сурхандарьинская |
| Sirdaryo | 0,8 | 0,9 | 0,9 | 0,7 | Сырдарьинская |
| Toshkent | 13,1 | 13,4 | 16,6 | 9,0 | Ташкентская |
| Farg'ona | 3,1 | 2,5 | 1,9 | 1,7 | Ферганская |
| Xorazm | 5,3 | 5,4 | 5,5 | 3,3 | Хорезмская |

Davomi

Продолжение

| | <i>Dehqon (shaxsiy yordamchi) xo'jaliklari</i> <i>Дехканские (личные подсобные) хозяйства</i> | | | | |
|-------------------------------|--|-------|-------|-------|---------------------------|
| | 2014 | 2015 | 2016 | 2017 | |
| O'zbekiston Respublikasi | 123,7 | 125,0 | 127,4 | 129,8 | Республика Узбекистан |
| Qoraqalpog'iston Respublikasi | 6,0 | 6,3 | 6,5 | 7,0 | Республика Каракалпакстан |
| viloyatlar: | | | | | области: |
| Andijon | 11,9 | 11,9 | 12,3 | 12,9 | Андижанская |
| Buxoro | 5,8 | 6,0 | 6,0 | 6,4 | Бухарская |
| Jizzax | 5,0 | 5,1 | 5,3 | 5,4 | Джизакская |
| Qashqadaryo | 9,5 | 9,7 | 9,7 | 10,4 | Кашкадарьинская |
| Navoiy | 2,9 | 2,8 | 2,9 | 3,6 | Навоийская |
| Namangan | 9,8 | 9,9 | 10,0 | 10,2 | Наманганская |
| Samarqand | 12,2 | 12,1 | 12,2 | 12,8 | Самаркандская |
| Surxondaryo | 12,4 | 12,4 | 12,5 | 13,7 | Сурхандарьинская |
| Sirdaryo | 3,4 | 3,4 | 3,5 | 3,6 | Сырдарьинская |
| Toshkent | 19,3 | 19,1 | 19,4 | 15,6 | Ташкентская |
| Farg'ona | 16,2 | 16,9 | 17,5 | 18,5 | Ферганская |
| Xorazm | 9,3 | 9,4 | 9,6 | 9,7 | Хорезмская |

Davomi

Продолжение

| | <i>Qishloq xo'jaligi faoliyatini amalga oshiruvchi tashkilotlar</i> | | | | |
|-------------------------------|--|------|------|------|---------------------------|
| | <i>Организации, осуществляющие сельскохозяйственную деятельность</i> | | | | |
| | 2014 | 2015 | 2016 | 2017 | |
| O'zbekiston Respublikasi | 2,9 | 2,5 | 3,3 | 4,9 | Республика Узбекистан |
| Qoraqalpog'iston Respublikasi | 0,4 | 0,3 | 0,4 | 0,3 | Республика Каракалпақстан |
| viloyatlar: | | | | | области: |
| Andijon | 0,3 | 0,4 | 0,4 | 0,1 | Андижанская |
| Buxoro | 0,0 | 0,0 | 0,1 | 0,1 | Бухарская |
| Jizzax | 0,1 | 0,1 | 0,1 | 0,6 | Джизакская |
| Qashqadaryo | 0,1 | 0,2 | 0,2 | 0,2 | Кашкардарьинская |
| Navoiy | 0,1 | 0,1 | 0,1 | 0,1 | Навийская |
| Namangan | 0,2 | 0,2 | 0,2 | 0,4 | Наманганская |
| Samarqand | 0,1 | 0,1 | 0,2 | 0,9 | Самаркандская |
| Surxondaryo | 0,1 | 0,1 | 0,5 | 0,7 | Сурхандарьинская |
| Sirdaryo | 0,1 | 0,1 | 0,1 | 0,0 | Сырдарьинская |
| Toshkent | 1,3 | 0,8 | 0,8 | 1,4 | Ташкентская |
| Farg'ona | 0,0 | 0,0 | 0,1 | 0,0 | Ферганская |
| Xorazm | 0,1 | 0,1 | 0,1 | 0,1 | Хорезмская |

Oziqbor poliz ekin maydoni
(ming gektar)

Посевная площадь бахчей продовольственных
(тыс. гектаров)

| | <i>Barcha toifadagi xo'jaliklar</i> | | | | |
|-------------------------------|-------------------------------------|-------------|-------------|-------------|---------------------------|
| | <i>Все категории хозяйства</i> | | | | |
| | <i>2014</i> | <i>2015</i> | <i>2016</i> | <i>2017</i> | |
| O'zbekiston Respublikasi | 51,5 | 52,0 | 58,8 | 52,3 | Республика Узбекистан |
| Qoraqalpog'iston Respublikasi | 9,2 | 9,2 | 10,6 | 12,3 | Республика Каракалпакстан |
| viloyatlar: | | | | | области: |
| Andijon | 1,8 | 1,9 | 2,2 | 2,0 | Андижанская |
| Buxoro | 1,8 | 1,9 | 2,1 | 2,2 | Бухарская |
| Jizzax | 5,4 | 5,7 | 5,8 | 6,9 | Джизакская |
| Qashqadaryo | 6,7 | 6,8 | 7,2 | 6,3 | Кашкардарьинская |
| Navoiy | 1,5 | 1,5 | 1,6 | 1,3 | Навойская |
| Namangan | 2,1 | 2,3 | 2,3 | 1,9 | Наманганская |
| Samarqand | 2,2 | 2,5 | 3,0 | 2,5 | Самаркандская |
| Surxondaryo | 3,0 | 3,1 | 3,4 | 2,8 | Сурхандарьинская |
| Sirdaryo | 4,1 | 3,2 | 5,9 | 3,3 | Сырдарьинская |
| Toshkent | 4,3 | 4,5 | 4,9 | 2,9 | Ташкентская |
| Farg'ona | 2,6 | 2,5 | 2,5 | 2,2 | Ферганская |
| Xorazm | 6,8 | 6,9 | 7,3 | 5,7 | Хорезмская |

Davomi

Продолжение

| | <i>Fermer xo'jaliklari</i> <i>Фермерские хозяйства</i> | | | | |
|-------------------------------|---|------|------|------|---------------------------|
| | 2014 | 2015 | 2016 | 2017 | |
| O'zbekiston Respublikasi | 25,5 | 25,5 | 31,7 | 23,4 | Республика Узбекистан |
| Qoraqalpog'iston Respublikasi | 3,9 | 4,0 | 5,2 | 6,4 | Республика Каракалпакстан |
| viloyatlar: | | | | | области: |
| Andijon | 1,0 | 1,0 | 1,3 | 0,8 | Андижанская |
| Buxoro | 0,7 | 0,7 | 1,0 | 1,0 | Бухарская |
| Jizzax | 2,3 | 2,6 | 2,7 | 3,3 | Джизакская |
| Qashqadaryo | 3,9 | 3,9 | 4,3 | 3,5 | Кашкадарьинская |
| Navoiy | 0,5 | 0,5 | 0,6 | 0,3 | Навоийская |
| Namangan | 0,8 | 0,9 | 0,9 | 0,6 | Наманганская |
| Samarqand | 1,1 | 1,2 | 1,7 | 1,2 | Самаркандская |
| Surxondaryo | 1,0 | 1,0 | 1,0 | 0,1 | Сурхандарьинская |
| Sirdaryo | 2,1 | 1,3 | 4,0 | 0,8 | Сырдарьинская |
| Toshkent | 2,8 | 3,1 | 3,5 | 1,9 | Ташкентская |
| Farg'ona | 1,4 | 1,2 | 1,1 | 0,7 | Ферганская |
| Xorazm | 4,0 | 4,1 | 4,4 | 2,8 | Хорезмская |

Davomi

Продолжение

| | <i>Dehqon (shaxsiy yordamchi) xo'jaliklari</i> <i>Дехканские (личные подсобные) хозяйства</i> | | | | |
|-------------------------------|--|------|------|------|---------------------------|
| | 2014 | 2015 | 2016 | 2017 | |
| O'zbekiston Respublikasi | 24,9 | 25,4 | 25,9 | 26,4 | Республика Узбекистан |
| Qoraqalpog'iston Respublikasi | 5,1 | 5,0 | 5,1 | 5,6 | Республика Каракалпакстан |
| viloyatlar: | | | | | области: |
| Andijon | 0,8 | 0,9 | 0,9 | 1,1 | Андижанская |
| Buxoro | 1,1 | 1,2 | 1,1 | 1,2 | Бухарская |
| Jizzax | 3,0 | 3,0 | 3,0 | 3,0 | Джизакская |
| Qashqadaryo | 2,7 | 2,7 | 2,8 | 2,7 | Кашкадарьинская |
| Navoiy | 0,9 | 0,9 | 0,9 | 0,9 | Навийская |
| Namangan | 1,3 | 1,4 | 1,4 | 1,3 | Наманганская |
| Samarqand | 1,1 | 1,3 | 1,3 | 1,3 | Самаркандская |
| Surxondaryo | 2,0 | 2,1 | 2,3 | 2,5 | Сурхандарьинская |
| Sirdaryo | 1,7 | 1,7 | 1,7 | 1,7 | Сырдарьинская |
| Toshkent | 1,4 | 1,3 | 1,3 | 0,9 | Ташкентская |
| Farg'ona | 1,2 | 1,3 | 1,4 | 1,5 | Ферганская |
| Xorazm | 2,6 | 2,6 | 2,7 | 2,7 | Хорезмская |

Davomi

Продолжение

| | <i>Qishloq xo'jaligi faoliyatini amalga oshiruvchi tashkilotlar</i> | | | | |
|---------------------------------|--|------------|------------|------------|------------------------------|
| | <i>Организации, осуществляющие сельскохозяйственную деятельность</i> | | | | |
| | 2014 | 2015 | 2016 | 2017 | |
| O'zbekiston Respublikasi | 1,1 | 1,1 | 1,2 | 2,5 | Республика Узбекистан |
| Qoraqalpog'iston Respublikasi | 0,2 | 0,2 | 0,3 | 0,3 | Республика Каракалпакстан |
| viloyatlar: | | | | | области: |
| Andijon | 0,0 | 0,0 | 0,0 | 0,1 | Андижанская |
| Buxoro | 0,0 | 0,0 | 0,0 | 0,0 | Бухарская |
| Jizzax | 0,1 | 0,1 | 0,1 | 0,6 | Джизакская |
| Qashqadaryo | 0,1 | 0,2 | 0,1 | 0,1 | Кашкадарьинская |
| Navoiy | 0,1 | 0,1 | 0,1 | 0,1 | Навийская |
| Namangan | 0,0 | 0,0 | 0,0 | 0,0 | Наманганская |
| Samarqand | 0,0 | 0,0 | 0,0 | 0,0 | Самаркандская |
| Surxondaryo | 0,0 | 0,0 | 0,1 | 0,2 | Сурхандарьинская |
| Sirdaryo | 0,3 | 0,2 | 0,2 | 0,8 | Сырдарьинская |
| Toshkent | 0,1 | 0,1 | 0,1 | 0,1 | Ташкентская |
| Farg'ona | 0,0 | 0,0 | 0,0 | 0,0 | Ферганская |
| Xorazm | 0,2 | 0,2 | 0,2 | 0,2 | Хорезмская |

Ozuqa ekinlari maydoni
(ming gektar)

Посевная площадь кормовых культур
(тыс. гектаров)

| | <i>Barcha toifadagi xo'jaliklar</i> | | | | |
|-------------------------------|-------------------------------------|-------------|-------------|-------------|---------------------------|
| | <i>Все категории хозяйства</i> | | | | |
| | <i>2014</i> | <i>2015</i> | <i>2016</i> | <i>2017</i> | |
| O'zbekiston Respublikasi | 325,7 | 327,1 | 333,5 | 243,4 | Республика Узбекистан |
| Qoraqalpog'iston Respublikasi | 22,6 | 20,8 | 22,3 | 23,4 | Республика Каракалпакстан |
| viloyatlar: | | | | | области: |
| Andijon | 13,2 | 13,5 | 14,3 | 10,5 | Андижанская |
| Buxoro | 22,3 | 23,3 | 24,1 | 24,8 | Бухарская |
| Jizzax | 49,6 | 50,3 | 44,0 | 20,2 | Джизакская |
| Qashqadaryo | 43,1 | 38,0 | 37,9 | 28,3 | Кашкардарьинская |
| Navoiy | 7,3 | 5,6 | 6,0 | 5,0 | Навоийская |
| Namangan | 18,0 | 19,4 | 19,6 | 10,0 | Наманганская |
| Samarqand | 23,3 | 24,3 | 25,2 | 23,9 | Самаркандская |
| Surxondaryo | 16,4 | 17,3 | 18,4 | 26,0 | Сурхандарьинская |
| Sirdaryo | 8,5 | 11,6 | 11,1 | 11,6 | Сырдарьинская |
| Toshkent | 44,8 | 44,5 | 48,8 | 31,7 | Ташкентская |
| Farg'ona | 28,9 | 30,4 | 33,1 | 11,0 | Ферганская |
| Xorazm | 27,7 | 28,1 | 28,7 | 17,0 | Хорезмская |

Davomi

Продолжение

| | <i>Fermer xo'jaliklari</i> <i>Фермерские хозяйства</i> | | | | |
|-------------------------------|---|-------|-------|-------|---------------------------|
| | 2014 | 2015 | 2016 | 2017 | |
| O'zbekiston Respublikasi | 249,0 | 251,8 | 257,7 | 178,2 | Республика Узбекистан |
| Qoraqalpog'iston Respublikasi | 17,3 | 15,8 | 17,4 | 19,1 | Республика Каракалпақстан |
| viloyatlar: | | | | | области: |
| Andijon | 9,7 | 10,1 | 10,9 | 8,4 | Андижанская |
| Buxoro | 19,4 | 20,3 | 21,0 | 21,7 | Бухарская |
| Jizzax | 38,4 | 39,3 | 33,3 | 11,0 | Джизакская |
| Qashqadaryo | 31,3 | 25,9 | 26,4 | 17,2 | Кашкаръинская |
| Navoiy | 3,3 | 1,9 | 2,0 | 2,0 | Навонийская |
| Namangan | 16,9 | 18,3 | 18,5 | 9,0 | Наманганская |
| Samarqand | 14,5 | 16,2 | 16,9 | 15,5 | Самаркандская |
| Surxondaryo | 13,7 | 14,0 | 15,1 | 22,6 | Сурхандаръинская |
| Sirdaryo | 5,9 | 8,7 | 8,2 | 7,1 | Сырдаръинская |
| Toshkent | 29,6 | 30,2 | 34,2 | 20,6 | Ташкентская |
| Farg'ona | 25,6 | 27,5 | 29,7 | 9,8 | Ферганская |
| Xorazm | 23,4 | 23,6 | 24,1 | 14,2 | Хорезмская |

Davomi

Продолжение

| | <i>Dehqon (shaxsiy yordamchi) xo'jaliklari</i> <i>Дехканские (личные подсобные) хозяйства</i> | | | | |
|-------------------------------|--|------|------|------|---------------------------|
| | 2014 | 2015 | 2016 | 2017 | |
| O'zbekiston Respublikasi | 44,8 | 44,2 | 44,3 | 40,7 | Республика Узбекистан |
| Qoraqalpog'iston Respublikasi | 3,5 | 3,3 | 3,3 | 3,0 | Республика Каракалпакстан |
| viloyatlar: | | | | | области: |
| Andijon | 1,1 | 1,1 | 1,1 | 1,2 | Андижанская |
| Buxoro | 1,9 | 1,9 | 1,9 | 2,3 | Бухарская |
| Jizzax | 8,0 | 7,8 | 7,7 | 7,9 | Джизакская |
| Qashqadaryo | 6,9 | 7,0 | 6,9 | 6,2 | Кашкадарьинская |
| Navoiy | 2,3 | 2,2 | 2,4 | 1,5 | Навоийская |
| Namangan | 0,8 | 0,8 | 0,8 | 0,8 | Наманганская |
| Samarqand | 8,3 | 7,9 | 7,9 | 8,1 | Самаркандская |
| Surxondaryo | 1,6 | 2,2 | 2,1 | 2,1 | Сурхандарьинская |
| Sirdaryo | 1,2 | 1,3 | 1,3 | 1,3 | Сырдарьинская |
| Toshkent | 6,1 | 6,1 | 6,1 | 3,9 | Ташкентская |
| Farg'ona | 0,6 | 0,1 | 0,5 | 0,3 | Ферганская |
| Xorazm | 2,5 | 2,5 | 2,3 | 2,1 | Хорезмская |

Davomi

Продолжение

| | <i>Qishloq xo'jaligi faoliyatini amalga oshiruvchi tashkilotlar</i> | | | | |
|-------------------------------|--|------|------|------|---------------------------|
| | <i>Организации, осуществляющие сельскохозяйственную деятельность</i> | | | | |
| | 2014 | 2015 | 2016 | 2017 | |
| O'zbekiston Respublikasi | 31,9 | 31,1 | 31,5 | 24,5 | Республика Узбекистан |
| Qoraqalpog'iston Respublikasi | 1,8 | 1,7 | 1,6 | 1,3 | Республика Каракалпакстан |
| viloyatlar: | | | | | области: |
| Andijon | 2,4 | 2,3 | 2,3 | 0,9 | Андижанская |
| Buxoro | 1,0 | 1,1 | 1,2 | 0,8 | Бухарская |
| Jizzax | 3,2 | 3,2 | 3,0 | 1,3 | Джизакская |
| Qashqadaryo | 4,9 | 5,1 | 4,6 | 4,9 | Кашкадарьинская |
| Navoiy | 1,7 | 1,5 | 1,6 | 1,5 | Навоийская |
| Namangan | 0,3 | 0,3 | 0,3 | 0,2 | Наманганская |
| Samarqand | 0,5 | 0,2 | 0,4 | 0,3 | Самаркандская |
| Surxondaryo | 1,1 | 1,1 | 1,2 | 1,3 | Сурхандарьинская |
| Sirdaryo | 1,4 | 1,6 | 1,6 | 3,2 | Сырдарьинская |
| Toshkent | 9,1 | 8,2 | 8,5 | 7,2 | Ташкентская |
| Farg'ona | 2,7 | 2,8 | 2,9 | 0,9 | Ферганская |
| Xorazm | 1,8 | 2,0 | 2,3 | 0,7 | Хорезмская |

Meva va rezavorlarning maydoni
(ming gektar)

Площадь плодово-ягодных насаждений
(тыс. гектаров)

| | <i>Barcha toifadagi xo'jaliklar</i> | | | | |
|-------------------------------|-------------------------------------|-------------|-------------|-------------|---------------------------|
| | <i>Все категории хозяйства</i> | | | | |
| | <i>2014</i> | <i>2015</i> | <i>2016</i> | <i>2017</i> | |
| O'zbekiston Respublikasi | 261,9 | 266,4 | 279,6 | 271,6 | Республика Узбекистан |
| Qoraqalpog'iston Respublikasi | 5,6 | 5,6 | 5,5 | 5,5 | Республика Каракалпакстан |
| viloyatlar: | | | | | области: |
| Andijon | 29,3 | 29,3 | 32,7 | 31,2 | Андижанская |
| Buxoro | 11,8 | 11,8 | 12,3 | 12,8 | Бухарская |
| Jizzax | 13,8 | 14,0 | 15,3 | 15,2 | Джизакская |
| Qashqadaryo | 19,0 | 20,2 | 20,8 | 20,6 | Кашкадарьинская |
| Navoiy | 5,9 | 6,3 | 6,3 | 6,3 | Навоийская |
| Namangan | 27,2 | 27,6 | 28,0 | 27,8 | Наманганская |
| Samarqand | 32,3 | 33,8 | 37,3 | 39,6 | Самаркандская |
| Surxondaryo | 15,6 | 15,5 | 15,7 | 16,4 | Сурхандарьинская |
| Sirdaryo | 6,1 | 6,1 | 7,0 | 7,3 | Сырдарьинская |
| Toshkent | 34,5 | 35,5 | 37,3 | 36,3 | Ташкентская |
| Farg'ona | 47,7 | 47,7 | 47,9 | 40,5 | Ферганская |
| Xorazm | 13,1 | 13,0 | 13,5 | 12,1 | Хорезмская |

Davomi

Продолжение

| | <i>Fermer xo'jaliklari</i> <i>Фермерские хозяйства</i> | | | | |
|-------------------------------|---|-------|-------|-------|---------------------------|
| | 2014 | 2015 | 2016 | 2017 | |
| O'zbekiston Respublikasi | 163,1 | 165,4 | 172,0 | 159,0 | Республика Узбекистан |
| Qoraqalpog'iston Respublikasi | 2,1 | 2,1 | 2,0 | 2,0 | Республика Каракалпакстан |
| viloyatlar: | | | | | области: |
| Andijon | 14,1 | 14,1 | 14,8 | 14,2 | Андижанская |
| Buxoro | 6,8 | 6,8 | 6,9 | 7,4 | Бухарская |
| Jizzax | 8,1 | 8,2 | 9,5 | 8,4 | Джизакская |
| Qashqadaryo | 13,8 | 15,0 | 15,1 | 14,5 | Кашкадарьинская |
| Navoiy | 3,2 | 3,2 | 3,2 | 3,3 | Навонийская |
| Namangan | 15,4 | 15,5 | 15,6 | 14,8 | Наманганская |
| Samarqand | 17,2 | 17,3 | 18,7 | 18,2 | Самаркандская |
| Surxondaryo | 9,0 | 9,2 | 9,3 | 9,0 | Сурхандарьинская |
| Sirdaryo | 3,9 | 3,9 | 4,8 | 5,0 | Сырдарьинская |
| Toshkent | 23,0 | 23,6 | 25,4 | 23,5 | Ташкентская |
| Farg'ona | 38,5 | 38,6 | 38,6 | 31,7 | Ферганская |
| Xorazm | 8,0 | 7,9 | 8,1 | 7,0 | Хорезмская |

Davomi

Продолжение

| | <i>Dehqon (shaxsiy yordamchi) xo'jaliklari</i> <i>Дехканские (личные подсобные) хозяйства</i> | | | | |
|-------------------------------|--|------|------|------|---------------------------|
| | 2014 | 2015 | 2016 | 2017 | |
| O'zbekiston Respublikasi | 80,1 | 80,2 | 84,1 | 83,9 | Республика Узбекистан |
| Qoraqalpog'iston Respublikasi | 2,3 | 2,4 | 2,4 | 2,6 | Республика Каракалпакстан |
| viloyatlar: | | | | | области: |
| Andijon | 14,4 | 14,4 | 17,1 | 16,1 | Андижанская |
| Buxoro | 4,6 | 4,6 | 5,0 | 4,9 | Бухарская |
| Jizzax | 4,1 | 4,2 | 4,2 | 4,3 | Джизакская |
| Qashqadaryo | 4,1 | 4,1 | 4,3 | 4,6 | Кашкадарьинская |
| Navoiy | 1,9 | 1,9 | 1,9 | 1,9 | Навоийская |
| Namangan | 10,6 | 10,6 | 10,7 | 10,9 | Наманганская |
| Samarqand | 11,1 | 11,1 | 11,1 | 11,3 | Самаркандская |
| Surxondaryo | 5,9 | 5,6 | 5,7 | 6,0 | Сурхандарьинская |
| Sirdaryo | 2,0 | 2,0 | 2,0 | 1,9 | Сырдарьинская |
| Toshkent | 8,4 | 8,6 | 8,6 | 8,1 | Ташкентская |
| Farg'ona | 5,9 | 5,9 | 5,9 | 6,4 | Ферганская |
| Xorazm | 4,8 | 4,8 | 5,2 | 4,9 | Хорезмская |

Davomi

Продолжение

| | <i>Qishloq xo'jaligi faoliyatini amalga oshiruvchi tashkilotlar</i> | | | | |
|-------------------------------|--|------|------|------|---------------------------|
| | <i>Организации, осуществляющие сельскохозяйственную деятельность</i> | | | | |
| | 2014 | 2015 | 2016 | 2017 | |
| O'zbekiston Respublikasi | 18,7 | 20,8 | 23,5 | 28,7 | Республика Узбекистан |
| Qoraqalpog'iston Respublikasi | 1,2 | 1,1 | 1,1 | 0,9 | Республика Каракалпакстан |
| viloyatlar: | | | | | области: |
| Andijon | 0,8 | 0,8 | 0,8 | 0,9 | Андижанская |
| Buxoro | 0,4 | 0,4 | 0,4 | 0,5 | Бухарская |
| Jizzax | 1,6 | 1,6 | 1,6 | 2,5 | Джизакская |
| Qashqadaryo | 1,1 | 1,1 | 1,4 | 1,5 | Кашкадарьинская |
| Navoiy | 0,8 | 1,2 | 1,2 | 1,1 | Навонийская |
| Namangan | 1,2 | 1,5 | 1,7 | 2,1 | Наманганская |
| Samarqand | 4,0 | 5,4 | 7,5 | 10,1 | Самаркандская |
| Surxondaryo | 0,7 | 0,7 | 0,7 | 1,4 | Сурхандарьинская |
| Sirdaryo | 0,2 | 0,2 | 0,2 | 0,4 | Сырдарьинская |
| Toshkent | 3,1 | 3,3 | 3,3 | 4,7 | Ташкентская |
| Farg'ona | 3,3 | 3,2 | 3,4 | 2,4 | Ферганская |
| Xorazm | 0,3 | 0,3 | 0,2 | 0,2 | Хорезмская |

Hosil beradigan yoshdagi meva va rezavorlar maydoni
(ming gektar)

Площадь плодово-ягодных насаждений
в плодоносящем возрасте
(тыс. гектаров)

| | <i>Barcha toifadagi xo'jaliklar</i> | | | | |
|-------------------------------|-------------------------------------|-------|-------|-------|---------------------------|
| | <i>Все категории хозяйств</i> | | | | |
| | 2014 | 2015 | 2016 | 2017 | |
| O'zbekiston Respublikasi | 214,6 | 214,3 | 226,2 | 221,0 | Республика Узбекистан |
| Qoraqalpog'iston Respublikasi | 4,4 | 4,4 | 4,6 | 4,5 | Республика Каракалпакстан |
| viloyatlar: | | | | | области: |
| Andijon | 27,0 | 26,7 | 29,8 | 27,6 | Андижанская |
| Buxoro | 11,3 | 11,3 | 11,7 | 11,7 | Бухарская |
| Jizzax | 10,9 | 10,9 | 11,3 | 10,9 | Джизакская |
| Qashqadaryo | 13,7 | 14,2 | 16,1 | 17,3 | Кашкадарьинская |
| Navoiy | 5,4 | 5,7 | 5,6 | 5,8 | Навоийская |
| Namangan | 24,7 | 24,8 | 25,5 | 24,9 | Наманганская |
| Samarqand | 31,2 | 29,1 | 30,2 | 31,5 | Самаркандская |
| Surxondaryo | 15,2 | 15,5 | 15,1 | 13,0 | Сурхандарьинская |
| Sirdaryo | 5,0 | 5,4 | 5,4 | 5,0 | Сырдарьинская |
| Toshkent | 20,9 | 22,0 | 22,2 | 20,9 | Ташкентская |
| Farg'ona | 33,1 | 32,3 | 35,6 | 38,1 | Ферганская |
| Xorazm | 11,8 | 12,0 | 13,1 | 9,8 | Хорезмская |

Davomi

Продолжение

| | <i>Fermer xo'jaliklari</i> <i>Фермерские хозяйства</i> | | | | |
|-------------------------------|---|-------|-------|-------|---------------------------|
| | 2014 | 2015 | 2016 | 2017 | |
| O'zbekiston Respublikasi | 126,1 | 127,3 | 134,1 | 124,9 | Республика Узбекистан |
| Qoraqalpog'iston Respublikasi | 1,6 | 1,6 | 1,6 | 1,6 | Республика Каракалпакстан |
| viloyatlar: | | | | | области: |
| Andijon | 11,8 | 11,8 | 12,2 | 11,1 | Андижанская |
| Buxoro | 6,5 | 6,5 | 6,5 | 6,6 | Бухарская |
| Jizzax | 6,0 | 6,0 | 6,3 | 5,4 | Джизакская |
| Qashqadaryo | 9,7 | 10,0 | 11,5 | 12,4 | Кашкадарьинская |
| Navoiy | 3,2 | 3,2 | 3,2 | 3,0 | Навийская |
| Namangan | 13,1 | 13,4 | 13,7 | 13,1 | Наманганская |
| Samarqand | 16,9 | 16,6 | 17,1 | 15,6 | Самаркандская |
| Surxondaryo | 8,8 | 9,2 | 9,1 | 6,6 | Сурхандарьинская |
| Sirdaryo | 3,2 | 3,5 | 3,4 | 3,1 | Сырдарьинская |
| Toshkent | 12,4 | 13,2 | 13,5 | 11,4 | Ташкентская |
| Farg'ona | 25,7 | 25,0 | 28,2 | 30,1 | Ферганская |
| Xorazm | 7,2 | 7,3 | 7,8 | 4,9 | Хорезмская |

Davomi

Продолжение

| | <i>Dehqon (shaxsty yordamchi) xo'jaliklari</i> <i>Дехканские (личные подсобные) хозяйства</i> | | | | |
|-------------------------------|--|------|------|------|---------------------------|
| | 2014 | 2015 | 2016 | 2017 | |
| O'zbekiston Respublikasi | 76,9 | 77,7 | 81,7 | 81,3 | Республика Узбекистан |
| Qoraqalpog'iston Respublikasi | 1,9 | 2,0 | 2,1 | 2,3 | Республика Каракалпакстан |
| viloyatlar: | | | | | области: |
| Andijon | 14,4 | 14,4 | 17,1 | 16,1 | Андижанская |
| Buxoro | 4,6 | 4,6 | 5,0 | 4,9 | Бухарская |
| Jizzax | 4,1 | 4,1 | 4,2 | 4,3 | Джизакская |
| Qashqadaryo | 3,6 | 3,6 | 3,9 | 4,2 | Кашкарарьинская |
| Navoiy | 1,9 | 1,9 | 1,9 | 1,8 | Навойская |
| Namangan | 10,5 | 10,7 | 10,7 | 10,9 | Наманганская |
| Samarqand | 10,3 | 10,7 | 10,7 | 10,5 | Самаркандская |
| Surxondaryo | 5,8 | 5,6 | 5,3 | 6,0 | Сурхандарьинская |
| Sirdaryo | 1,7 | 1,7 | 1,8 | 1,8 | Сырдарьинская |
| Toshkent | 7,8 | 8,0 | 8,0 | 7,3 | Ташкентская |
| Farg'ona | 5,9 | 5,9 | 5,9 | 6,4 | Ферганская |
| Xorazm | 4,4 | 4,5 | 5,1 | 4,8 | Хорезмская |

Davomi

Продолжение

| | <i>Qishloq xo'jaligi faoliyatini amalga oshiruvchi tashkilotlar</i> | | | | |
|-------------------------------|--|------|------|------|---------------------------|
| | <i>Организации, осуществляющие сельскохозяйственную деятельность</i> | | | | |
| | 2014 | 2015 | 2016 | 2017 | |
| O'zbekiston Respublikasi | 11,6 | 9,3 | 10,4 | 14,8 | Республика Узбекистан |
| Qoraqalpog'iston Respublikasi | 0,9 | 0,8 | 0,9 | 0,6 | Республика Каракалпакстан |
| viloyatlar: | | | | | области: |
| Andijon | 0,8 | 0,5 | 0,5 | 0,4 | Андижанская |
| Buxoro | 0,2 | 0,2 | 0,2 | 0,2 | Бухарская |
| Jizzax | 0,8 | 0,8 | 0,8 | 1,2 | Джизакская |
| Qashqadaryo | 0,4 | 0,6 | 0,7 | 0,7 | Кашкадарьинская |
| Navoiy | 0,3 | 0,6 | 0,5 | 1,0 | Навийская |
| Namangan | 1,1 | 0,7 | 1,1 | 0,9 | Наманганская |
| Samarqand | 4,0 | 1,8 | 2,4 | 5,4 | Самаркандская |
| Surxondaryo | 0,6 | 0,7 | 0,7 | 0,4 | Сурхандарьинская |
| Sirdaryo | 0,1 | 0,2 | 0,2 | 0,1 | Сырдарьинская |
| Toshkent | 0,7 | 0,8 | 0,7 | 2,2 | Ташкентская |
| Farg'ona | 1,5 | 1,4 | 1,5 | 1,6 | Ферганская |
| Xorazm | 0,2 | 0,2 | 0,2 | 0,1 | Хорезмская |

Tokzorlar maydoni
(ming gektar)

Площадь виноградных насаждений
(тыс. гектаров)

| | <i>Barcha toifadagi xo'jaliklar</i> | | | | |
|-------------------------------|-------------------------------------|-------------|-------------|-------------|---------------------------|
| | <i>Все категории хозяйств</i> | | | | |
| | <i>2014</i> | <i>2015</i> | <i>2016</i> | <i>2017</i> | |
| O'zbekiston Respublikasi | 128,9 | 128,3 | 131,2 | 114,5 | Республика Узбекистан |
| Qoraqalpog'iston Respublikasi | 0,7 | 0,8 | 0,8 | 1,5 | Республика Каракалпакстан |
| viloyatlar: | | | | | области: |
| Andijon | 4,1 | 4,1 | 4,4 | 3,9 | Андижанская |
| Buxoro | 9,8 | 9,8 | 10,0 | 10,1 | Бухарская |
| Jizzax | 4,5 | 4,5 | 5,1 | 4,4 | Джизакская |
| Qashqadaryo | 11,2 | 11,4 | 11,8 | 9,0 | Кашкадарьинская |
| Navoiy | 6,4 | 6,5 | 6,4 | 5,1 | Навоийская |
| Namangan | 11,2 | 11,3 | 11,4 | 7,2 | Наманганская |
| Samarqand | 39,0 | 38,9 | 39,0 | 39,4 | Самаркандская |
| Surxondaryo | 14,2 | 12,7 | 13,4 | 9,6 | Сурхандарьинская |
| Sirdaryo | 1,6 | 1,7 | 1,6 | 1,1 | Сырдарьинская |
| Toshkent | 17,5 | 17,6 | 18,2 | 14,1 | Ташкентская |
| Farg'ona | 6,0 | 6,1 | 6,1 | 6,5 | Ферганская |
| Xorazm | 2,7 | 2,9 | 3,0 | 2,6 | Хорезмская |

Davomi

Продолжение

| | <i>Fermer xo'jaliklari</i> <i>Фермерские хозяйства</i> | | | | |
|-------------------------------|---|------|------|------|---------------------------|
| | 2014 | 2015 | 2016 | 2017 | |
| O'zbekiston Respublikasi | 86,1 | 84,5 | 85,4 | 69,7 | Республика Узбекистан |
| Qoraqalpog'iston Respublikasi | 0,1 | 0,1 | 0,2 | 0,8 | Республика Каракалпакстан |
| viloyatlar: | | | | | области: |
| Andijon | 2,9 | 2,9 | 3,0 | 2,6 | Андижанская |
| Buxoro | 5,7 | 5,7 | 5,7 | 5,8 | Бухарская |
| Jizzax | 2,3 | 2,4 | 2,7 | 1,9 | Джизакская |
| Qashqadaryo | 8,4 | 8,6 | 8,6 | 5,8 | Кашкадарьинская |
| Navoiy | 4,3 | 4,3 | 4,3 | 2,9 | Навийская |
| Namangan | 6,9 | 6,9 | 6,9 | 2,8 | Наманганская |
| Samarqand | 29,8 | 29,0 | 29,1 | 28,5 | Самаркандская |
| Surxondaryo | 11,4 | 9,9 | 10,0 | 6,4 | Сурхандарьинская |
| Sirdaryo | 0,7 | 0,8 | 0,7 | 0,3 | Сырдарьинская |
| Toshkent | 11,0 | 11,1 | 11,6 | 9,8 | Ташкентская |
| Farg'ona | 1,5 | 1,6 | 1,5 | 1,2 | Ферганская |
| Xorazm | 1,1 | 1,2 | 1,1 | 0,9 | Хорезмская |

Davomi

Продолжение

| | <i>Dehqon (shaxsiy yordamchi) xo'jaliklari</i> <i>Дехканские (личные подсобные) хозяйства</i> | | | | |
|-------------------------------|--|------|------|------|---------------------------|
| | 2014 | 2015 | 2016 | 2017 | |
| O'zbekiston Respublikasi | 38,6 | 39,3 | 41,0 | 39,1 | Республика Узбекистан |
| Qoraqalpog'iston Respublikasi | 0,5 | 0,6 | 0,5 | 0,6 | Республика Каракалпакстан |
| viloyatlar: | | | | | области: |
| Andijon | 1,1 | 1,1 | 1,3 | 1,3 | Андижанская |
| Buxoro | 3,9 | 3,9 | 4,2 | 4,1 | Бухарская |
| Jizzax | 1,9 | 1,8 | 2,1 | 2,1 | Джизакская |
| Qashqadaryo | 2,3 | 2,4 | 2,5 | 2,7 | Кашкадарьинская |
| Navoiy | 1,9 | 1,9 | 1,9 | 1,9 | Навийская |
| Namangan | 4,2 | 4,3 | 4,3 | 4,3 | Наманганская |
| Samarqand | 8,4 | 9,0 | 9,0 | 9,2 | Самаркандская |
| Surxondaryo | 2,7 | 2,6 | 3,3 | 2,6 | Сурхандарьинская |
| Sirdaryo | 0,8 | 0,8 | 0,8 | 0,8 | Сырдарьинская |
| Toshkent | 5,3 | 5,3 | 5,3 | 3,4 | Ташкентская |
| Farg'ona | 4,1 | 4,1 | 4,1 | 4,6 | Ферганская |
| Xorazm | 1,5 | 1,5 | 1,7 | 1,5 | Хорезмская |

Davomi

Продолжение

| | <i>Qishloq xo'jaligi faoliyatini amalga oshiruvchi tashkilotlar</i> | | | | |
|-------------------------------|--|------|------|------|---------------------------|
| | <i>Организации, осуществляющие сельскохозяйственную деятельность</i> | | | | |
| | 2014 | 2015 | 2016 | 2017 | |
| O'zbekiston Respublikasi | 4,2 | 4,5 | 4,8 | 5,7 | Республика Узбекистан |
| Qoraqalpog'iston Respublikasi | 0,1 | 0,1 | 0,1 | 0,1 | Республика Каракалпакстан |
| viloyatlar: | | | | | области: |
| Andijon | 0,1 | 0,1 | 0,1 | 0,0 | Андижанская |
| Buxoro | 0,2 | 0,2 | 0,1 | 0,2 | Бухарская |
| Jizzax | 0,3 | 0,3 | 0,3 | 0,4 | Джизакская |
| Qashqadaryo | 0,5 | 0,4 | 0,7 | 0,5 | Кашкадарьинская |
| Navoiy | 0,2 | 0,3 | 0,2 | 0,3 | Навийская |
| Namangan | 0,1 | 0,1 | 0,2 | 0,1 | Наманганская |
| Samarqand | 0,8 | 0,9 | 0,9 | 1,7 | Самаркандская |
| Surxondaryo | 0,1 | 0,2 | 0,1 | 0,6 | Сурхандарьинская |
| Sirdaryo | 0,1 | 0,1 | 0,1 | 0,0 | Сырдарьинская |
| Toshkent | 1,2 | 1,2 | 1,3 | 0,9 | Ташкентская |
| Farg'ona | 0,4 | 0,4 | 0,5 | 0,7 | Ферганская |
| Xorazm | 0,1 | 0,2 | 0,2 | 0,2 | Хорезмская |

Hosil beradigan yoshdagi tokzorlar maydoni
 (ming gektar)

Площадь виноградных насаждений
 в плодоносящем возрасте
 (тыс. гектаров)

| | <i>Barcha toifadagi xo'jaliklar</i> | | | | |
|-------------------------------|-------------------------------------|-------------|-------------|-------------|---------------------------|
| | <i>Все категории хозяйств</i> | | | | |
| | <i>2014</i> | <i>2015</i> | <i>2016</i> | <i>2017</i> | |
| O'zbekiston Respublikasi | 119,4 | 118,7 | 122,0 | 103,6 | Республика Узбекистан |
| Qoraqalpog'iston Respublikasi | 0,5 | 0,6 | 0,6 | 0,6 | Республика Каракалпакстан |
| viloyatlar: | | | | | области: |
| Andijon | 4,0 | 3,7 | 4,1 | 3,9 | Андижанская |
| Buxoro | 9,5 | 9,5 | 9,8 | 9,7 | Бухарская |
| Jizzax | 3,7 | 3,7 | 3,9 | 3,6 | Джизакская |
| Qashqadaryo | 8,3 | 8,6 | 9,6 | 8,4 | Кашкадарьинская |
| Navoiy | 6,4 | 6,5 | 6,4 | 4,9 | Навоийская |
| Namangan | 11,1 | 11,2 | 11,3 | 7,1 | Наманганская |
| Samarqand | 38,3 | 37,9 | 38,5 | 37,0 | Самаркандская |
| Surxondaryo | 14,1 | 12,7 | 13,0 | 8,6 | Сурхандарьинская |
| Sirdaryo | 1,6 | 1,6 | 1,6 | 1,0 | Сырдарьинская |
| Toshkent | 14,5 | 14,9 | 15,0 | 10,2 | Ташкентская |
| Farg'ona | 4,8 | 5,1 | 5,3 | 6,2 | Ферганская |
| Xorazm | 2,6 | 2,7 | 2,9 | 2,4 | Хорезмская |

Davomi

Продолжение

| | <i>Fermer xo'jaliklari</i> <i>Фермерские хозяйства</i> | | | | |
|-------------------------------|---|-------------|-------------|-------------|---------------------------|
| | <i>2014</i> | <i>2015</i> | <i>2016</i> | <i>2017</i> | |
| O'zbekiston Respublikasi | 79,3 | 77,9 | 79,4 | 61,6 | Республика Узбекистан |
| Qoraqalpog'iston Respublikasi | 0,1 | 0,1 | 0,1 | 0,1 | Республика Каракалпакстан |
| viloyatlar: | | | | | области: |
| Andijon | 2,8 | 2,5 | 2,8 | 2,6 | Андижанская |
| Buxoro | 5,5 | 5,5 | 5,5 | 5,5 | Бухарская |
| Jizzax | 1,9 | 1,9 | 2,0 | 1,6 | Джизакская |
| Qashqadaryo | 5,8 | 6,0 | 6,8 | 5,4 | Кашкадарьинская |
| Navoiy | 4,3 | 4,4 | 4,3 | 2,8 | Навоийская |
| Namangan | 6,8 | 6,9 | 6,9 | 2,6 | Наманганская |
| Samarqand | 29,1 | 28,5 | 29,0 | 26,6 | Самаркандская |
| Surxondaryo | 11,3 | 9,9 | 9,7 | 5,7 | Сурхандарьинская |
| Sirdaryo | 0,7 | 0,7 | 0,7 | 0,2 | Сырдарьинская |
| Toshkent | 8,8 | 9,1 | 9,1 | 6,7 | Ташкентская |
| Farg'ona | 1,2 | 1,3 | 1,4 | 1,0 | Ферганская |
| Xorazm | 1,0 | 1,1 | 1,1 | 0,8 | Хорезмская |

Davomi

Продолжение

| | <i>Dehqon (shaxsiy yordamchi) xo'jaliklari</i> <i>Дехканские (личные подсобные) хозяйства</i> | | | | |
|-------------------------------|--|------|------|------|---------------------------|
| | 2014 | 2015 | 2016 | 2017 | |
| O'zbekiston Respublikasi | 37,3 | 37,6 | 39,4 | 38,2 | Республика Узбекистан |
| Qoraqalpog'iston Respublikasi | 0,4 | 0,5 | 0,5 | 0,5 | Республика Каракалпакстан |
| viloyatlar: | | | | | области: |
| Andijon | 1,1 | 1,1 | 1,3 | 1,3 | Андижанская |
| Buxoro | 3,9 | 3,9 | 4,2 | 4,1 | Бухарская |
| Jizzax | 1,7 | 1,8 | 1,9 | 2,0 | Джизакская |
| Qashqadaryo | 2,2 | 2,2 | 2,4 | 2,6 | Кашкадарьинская |
| Navoiy | 1,9 | 1,9 | 1,9 | 1,9 | Навоийская |
| Namangan | 4,2 | 4,2 | 4,3 | 4,4 | Наманганская |
| Samarqand | 8,4 | 8,6 | 8,6 | 8,8 | Самаркандская |
| Surxondaryo | 2,7 | 2,6 | 3,2 | 2,6 | Сурхандарьинская |
| Sirdaryo | 0,8 | 0,8 | 0,8 | 0,8 | Сырдарьинская |
| Toshkent | 5,0 | 5,1 | 5,1 | 3,1 | Ташкентская |
| Farg'ona | 3,5 | 3,4 | 3,5 | 4,6 | Ферганская |
| Xorazm | 1,5 | 1,5 | 1,7 | 1,5 | Хорезмская |

Davomi

Продолжение

| | <i>Qishloq xo'jaligi faoliyatini amalga oshiruvchi tashkilotlar</i> | | | | |
|-------------------------------|--|------|------|------|---------------------------|
| | <i>Организации, осуществляющие сельскохозяйственную деятельность</i> | | | | |
| | 2014 | 2015 | 2016 | 2017 | |
| O'zbekiston Respublikasi | 2,8 | 3,2 | 3,2 | 3,8 | Республика Узбекистан |
| Qoraqalpog'iston Respublikasi | 0,0 | 0,0 | 0,0 | 0,0 | Республика Каракалпакстан |
| viloyatlar: | | | | | области: |
| Andijon | 0,1 | 0,1 | 0,0 | 0,0 | Андижанская |
| Buxoro | 0,1 | 0,1 | 0,1 | 0,1 | Бухарская |
| Jizzax | 0,1 | 0,0 | 0,0 | 0,0 | Джизакская |
| Qashqadaryo | 0,3 | 0,4 | 0,4 | 0,4 | Кашкардарьинская |
| Navoiy | 0,2 | 0,2 | 0,2 | 0,2 | Навийская |
| Namangan | 0,1 | 0,1 | 0,1 | 0,1 | Наманганская |
| Samarqand | 0,8 | 0,8 | 0,9 | 1,6 | Самаркандская |
| Surxondaryo | 0,1 | 0,2 | 0,1 | 0,3 | Сурхандарьинская |
| Sirdaryo | 0,1 | 0,1 | 0,1 | 0,0 | Сырдарьинская |
| Toshkent | 0,7 | 0,7 | 0,8 | 0,4 | Ташкентская |
| Farg'ona | 0,1 | 0,4 | 0,4 | 0,6 | Ферганская |
| Xorazm | 0,1 | 0,1 | 0,1 | 0,1 | Хорезмская |

Don ekinlari yalpi hosili
(ming tonna)

Валовой сбор зерновых культур
(тыс. тонн)

| | <i>Barcha toifadagi xo'jaliklar</i> <i>Все категории хозяйств</i> | | | | |
|-------------------------------|--|---------|---------|---------|---------------------------|
| | 2014 | 2015 | 2016 | 2017 | |
| O'zbekiston Respublikasi | 8 050,5 | 8 173,5 | 8 261,3 | 7 288,5 | Республика Узбекистан |
| Qoraqalpog'iston Respublikasi | 217,5 | 266,5 | 295,2 | 296,5 | Республика Каракалпакстан |
| viloyatlar: | | | | | области: |
| Andijon | 669,6 | 677,0 | 680,3 | 606,5 | Андижанская |
| Buxoro | 679,6 | 680,6 | 683,6 | 633,3 | Бухарская |
| Jizzax | 544,6 | 549,1 | 554,3 | 558,5 | Джизакская |
| Qashqadaryo | 1 035,4 | 1 062,6 | 1 069,2 | 964,8 | Кашкадарьинская |
| Navoiy | 266,9 | 272,0 | 280,3 | 277,6 | Навоийская |
| Namangan | 544,8 | 560,5 | 572,0 | 545,8 | Наманганская |
| Samarqand | 848,6 | 851,8 | 875,6 | 744,0 | Самаркандская |
| Surxondaryo | 655,8 | 660,3 | 660,6 | 631,4 | Сурхандарьинская |
| Sirdaryo | 579,9 | 588,8 | 600,9 | 430,9 | Сырдарьинская |
| Toshkent | 771,8 | 753,7 | 698,2 | 528,6 | Ташкентская |
| Farg'ona | 790,3 | 791,1 | 796,2 | 581,9 | Ферганская |
| Xorazm | 445,7 | 459,5 | 494,9 | 488,7 | Хорезмская |

Davomi

Продолжение

| | <i>Fermer xo'jaliklari</i> <i>Фермерские хозяйства</i> | | | | |
|-------------------------------|---|---------|---------|---------|---------------------------|
| | 2014 | 2015 | 2016 | 2017 | |
| O'zbekiston Respublikasi | 6 487,4 | 6 588,3 | 6 640,4 | 5 733,1 | Республика Узбекистан |
| Qoraqalpog'iston Respublikasi | 141,1 | 189,6 | 216,9 | 216,1 | Республика Каракалпакстан |
| viloyatlar: | | | | | области: |
| Andijon | 572,2 | 577,4 | 576,5 | 519,9 | Андижанская |
| Buxoro | 416,9 | 416,9 | 418,6 | 397,6 | Бухарская |
| Jizzax | 505,7 | 508,5 | 511,7 | 506,8 | Джизакская |
| Qashqadaryo | 870,7 | 896,1 | 900,0 | 801,1 | Кашкадарьинская |
| Navoiy | 198,4 | 201,7 | 204,9 | 202,1 | Навоийская |
| Namangan | 432,7 | 443,2 | 452,4 | 430,4 | Наманганская |
| Samarqand | 677,5 | 678,8 | 696,7 | 563,0 | Самаркандская |
| Surxondaryo | 511,3 | 514,6 | 510,9 | 480,8 | Сурхандарьинская |
| Sirdaryo | 519,7 | 525,4 | 534,0 | 370,1 | Сырдарьинская |
| Toshkent | 702,4 | 682,8 | 624,4 | 456,0 | Ташкентская |
| Farg'ona | 656,1 | 660,0 | 669,1 | 480,2 | Ферганская |
| Xorazm | 282,7 | 293,3 | 324,3 | 309,0 | Хорезмская |

Davomi

Продолжение

| | <i>Dehqon (shaxsiy yordamchi) xo'jaliklari</i> <i>Дехканские (личные подсобные) хозяйства</i> | | | | |
|-------------------------------|--|---------|---------|---------|---------------------------|
| | 2014 | 2015 | 2016 | 2017 | |
| O'zbekiston Respublikasi | 1 460,6 | 1 482,9 | 1 514,0 | 1 436,6 | Республика Узбекистан |
| Qoraqalpog'iston Respublikasi | 70,5 | 69,2 | 69,8 | 71,6 | Республика Каракалпакстан |
| viloyatlar: | | | | | области: |
| Andijon | 89,8 | 92,1 | 95,7 | 81,1 | Андижанская |
| Buxoro | 261,1 | 261,7 | 262,5 | 231,9 | Бухарская |
| Jizzax | 32,7 | 33,9 | 35,0 | 33,3 | Джизакская |
| Qashqadaryo | 151,6 | 155,1 | 158,7 | 152,7 | Кашкадарьинская |
| Navoiy | 63,6 | 64,9 | 69,6 | 70,5 | Навоийская |
| Namangan | 107,5 | 112,7 | 115,0 | 111,8 | Наманганская |
| Samarqand | 164,8 | 166,9 | 172,7 | 174,3 | Самаркандская |
| Surxondaryo | 140,8 | 141,8 | 144,9 | 144,0 | Сурхандарьинская |
| Sirdaryo | 46,6 | 48,9 | 51,7 | 51,4 | Сырдарьинская |
| Toshkent | 48,3 | 52,1 | 55,4 | 44,8 | Ташкентская |
| Farg'ona | 125,0 | 122,0 | 117,9 | 94,4 | Ферганская |
| Xorazm | 158,3 | 161,6 | 165,1 | 174,8 | Хорезмская |

Davomi

Продолжение

| | <i>Qishloq xo'jaligi faoliyatini amalga oshiruvchi tashkilotlar</i> | | | | |
|-------------------------------|--|-------|-------|-------|---------------------------|
| | <i>Организации, осуществляющие сельскохозяйственную деятельность</i> | | | | |
| | 2014 | 2015 | 2016 | 2017 | |
| O'zbekiston Respublikasi | 102,5 | 102,3 | 106,9 | 118,8 | Республика Узбекистан |
| Qoraqalpog'iston Respublikasi | 5,9 | 7,7 | 8,5 | 8,8 | Республика Каракалпақстан |
| viloyatlar: | | | | | области: |
| Andijon | 7,6 | 7,5 | 8,1 | 5,5 | Андижанская |
| Buxoro | 1,6 | 2,0 | 2,5 | 3,8 | Бухарская |
| Jizzax | 6,2 | 6,7 | 7,6 | 18,4 | Джиззакская |
| Qashqadaryo | 13,1 | 11,4 | 10,5 | 11,0 | Кашкадарьинская |
| Navoiy | 4,9 | 5,4 | 5,8 | 5,0 | Навийская |
| Namangan | 4,6 | 4,6 | 4,6 | 3,6 | Наманганская |
| Samarqand | 6,3 | 6,1 | 6,2 | 6,7 | Самаркандская |
| Surxondaryo | 3,7 | 3,9 | 4,8 | 6,6 | Сурхандарьинская |
| Sirdaryo | 13,6 | 14,5 | 15,2 | 9,4 | Сырдарьинская |
| Toshkent | 21,1 | 18,8 | 18,4 | 27,8 | Ташкентская |
| Farg'ona | 9,2 | 9,1 | 9,2 | 7,3 | Ферганская |
| Xorazm | 4,7 | 4,6 | 5,5 | 4,9 | Хорезмская |

Bug'doy yalpi hosili
(ming tonna)

Валовой сбор пшеницы
(ТЫС. ТОНН)

| | <i>Barcha toifadagi xo'jaliklar</i> | | | | |
|-------------------------------|-------------------------------------|-------------|-------------|-------------|---------------------------|
| | <i>Все категории хозяйств</i> | | | | |
| | <i>2014</i> | <i>2015</i> | <i>2016</i> | <i>2017</i> | |
| O'zbekiston Respublikasi | 6 956,0 | 6 964,7 | 6 934,9 | 6 079,2 | Республика Узбекистан |
| Qoraqalpog'iston Respublikasi | 161,7 | 163,8 | 182,8 | 165,5 | Республика Каракалпакстан |
| viloyatlar: | | | | | области: |
| Andijon | 557,7 | 557,5 | 535,1 | 491,8 | Андижанская |
| Buxoro | 556,5 | 557,7 | 559,1 | 546,8 | Бухарская |
| Jizzax | 450,1 | 439,6 | 432,1 | 445,5 | Джизакская |
| Qashqadaryo | 986,4 | 1011,8 | 1016,2 | 913,0 | Кашкадарьинская |
| Navoiy | 245,8 | 249,4 | 255,0 | 242,5 | Навийская |
| Namangan | 474,4 | 483,5 | 491,5 | 466,6 | Наманганская |
| Samarqand | 806,6 | 808,2 | 808,3 | 658,4 | Самаркандская |
| Surxondaryo | 606,4 | 607,9 | 604,2 | 577,4 | Сурхандарьинская |
| Sirdaryo | 494,9 | 497,1 | 502,0 | 377,7 | Сырдарьинская |
| Toshkent | 636,1 | 610,1 | 545,8 | 419,7 | Ташкентская |
| Farg'ona | 756,0 | 754,1 | 751,6 | 516,0 | Ферганская |
| Xorazm | 223,4 | 224,0 | 251,2 | 258,3 | Хорезмская |

Davomi

Продолжение

| | <i>Fermer xo'jaliklari</i> <i>Фермерские хозяйства</i> | | | | |
|-------------------------------|---|---------|---------|---------|---------------------------|
| | 2014 | 2015 | 2016 | 2017 | |
| O'zbekiston Respublikasi | 5 866,3 | 5 878,4 | 5 845,8 | 5 045,2 | Республика Узбекистан |
| Qoraqalpog'iston Respublikasi | 111,1 | 115,3 | 134,4 | 115,9 | Республика Каракалпакстан |
| viloyatlar: | | | | | области: |
| Andijon | 515,3 | 515,3 | 498,0 | 463,9 | Андижанская |
| Buxoro | 370,8 | 371,6 | 372,5 | 369,5 | Бухарская |
| Jizzax | 428,8 | 418,1 | 410,1 | 414,8 | Джиззакская |
| Qashqadaryo | 841,2 | 866,3 | 868,5 | 771,6 | Кашкардарьинская |
| Navoiy | 192,7 | 195,3 | 198,2 | 193,6 | Навоийская |
| Namangan | 405,9 | 414,2 | 421,5 | 400,7 | Наманганская |
| Samarqand | 656,1 | 656,6 | 651,9 | 501,8 | Самаркандская |
| Surxondaryo | 486,4 | 487,7 | 481,8 | 459,0 | Сурхандарьинская |
| Sirdaryo | 462,0 | 463,6 | 467,5 | 347,8 | Сырдарьинская |
| Toshkent | 620,8 | 595,2 | 531,9 | 400,4 | Ташкентская |
| Farg'ona | 645,5 | 648,8 | 653,5 | 445,9 | Ферганская |
| Xorazm | 129,7 | 130,4 | 156,0 | 160,3 | Хорезмская |

Davomi

Продолжение

| | <i>Dehqon (shaxsiy yordamchi) xo'jaliklari</i> <i>Дехканские (личные подсобные) хозяйства</i> | | | | |
|-------------------------------|--|---------|---------|-------|---------------------------|
| | 2014 | 2015 | 2016 | 2017 | |
| O'zbekiston Respublikasi | 1 024,7 | 1 023,1 | 1 024,3 | 958,1 | Республика Узбекистан |
| Qoraqalpog'iston Respublikasi | 49,1 | 47,1 | 47,0 | 48,0 | Республика Каракалпакстан |
| viloyatlar: | | | | | области: |
| Andijon | 36,6 | 36,6 | 31,5 | 24,3 | Андижанская |
| Buxoro | 184,5 | 184,5 | 184,6 | 174,4 | Бухарская |
| Jizzax | 18,0 | 18,1 | 18,4 | 16,2 | Джизакская |
| Qashqadaryo | 135,0 | 137,6 | 140,0 | 133,5 | Кашкадарьинская |
| Navoiy | 49,1 | 49,7 | 52,2 | 44,9 | Навоийская |
| Namangan | 64,4 | 65,1 | 65,8 | 63,0 | Наманганская |
| Samarqand | 145,7 | 147,0 | 151,9 | 153,1 | Самаркандская |
| Surxondaryo | 116,5 | 116,5 | 117,8 | 112,4 | Сурхандарьинская |
| Sirdaryo | 26,0 | 26,3 | 27,0 | 24,8 | Сырдарьинская |
| Toshkent | 5,2 | 5,2 | 5,2 | 2,0 | Ташкентская |
| Farg'ona | 102,4 | 97,0 | 90,0 | 64,9 | Ферганская |
| Xorazm | 92,2 | 92,4 | 92,9 | 96,6 | Хорезмская |

Davomi

Продолжение

| | <i>Qishloq xo'jaligi faoliyatini amalga oshiruvchi tashkilotlar</i> | | | | |
|-------------------------------|--|------|------|------|---------------------------|
| | <i>Организации, осуществляющие сельскохозяйственную деятельность</i> | | | | |
| | 2014 | 2015 | 2016 | 2017 | |
| O'zbekiston Respublikasi | 65,0 | 63,2 | 64,8 | 75,9 | Республика Узбекистан |
| Qoraqalpog'iston Respublikasi | 1,5 | 1,4 | 1,4 | 1,6 | Республика Каракалпакстан |
| viloyatlar: | | | | | области: |
| Andijon | 5,8 | 5,6 | 5,6 | 3,6 | Андижанская |
| Buxoro | 1,2 | 1,6 | 2,0 | 2,9 | Бухарская |
| Jizzax | 3,3 | 3,4 | 3,6 | 14,5 | Джизакская |
| Qashqadaryo | 10,2 | 7,9 | 7,7 | 7,9 | Кашкадарьинская |
| Navoiy | 4,0 | 4,4 | 4,6 | 4,0 | Навийская |
| Namangan | 4,1 | 4,2 | 4,2 | 2,9 | Наманганская |
| Samarqand | 4,8 | 4,6 | 4,5 | 3,5 | Самаркандская |
| Surxondaryo | 3,5 | 3,7 | 4,6 | 6,0 | Сурхандарьинская |
| Sirdaryo | 6,9 | 7,2 | 7,5 | 5,1 | Сырдарьинская |
| Toshkent | 10,1 | 9,7 | 8,7 | 17,3 | Ташкентская |
| Farg'ona | 8,1 | 8,3 | 8,1 | 5,2 | Ферганская |
| Xorazm | 1,5 | 1,2 | 2,3 | 1,4 | Хорезмская |

Пахта уалпи hosili
(ming tonna)

Валовой сбор хлопка-сырца
(тыс. тонн)

| | <i>Barcha toifadagi xo'jaliklar</i> <i>Все категории хозяйства</i> | | | | |
|-------------------------------|---|---------|---------|---------|---------------------------|
| | 2014 | 2015 | 2016 | 2017 | |
| O'zbekiston Respublikasi | 3 400,2 | 3 361,3 | 2 959,0 | 2 900,2 | Республика Узбекистан |
| Qoraqalpog'iston Respublikasi | 203,2 | 195,5 | 205,7 | 192,7 | Республика Каракалпакстан |
| viloyatlar: | | | | | области: |
| Andijon | 283,7 | 284,4 | 261,9 | 239,4 | Андижанская |
| Buxoro | 348,4 | 359,5 | 325,9 | 310,8 | Бухарская |
| Jizzax | 229,1 | 213,7 | 196,3 | 170,5 | Джизакская |
| Qashqadaryo | 421,5 | 421,4 | 421,4 | 409,1 | Кашкардарьинская |
| Navoiy | 107,5 | 107,3 | 106,2 | 96,7 | Навийская |
| Namangan | 230,0 | 230,4 | 175,4 | 189,8 | Наманганская |
| Samarqand | 223,2 | 228,7 | 217,4 | 218,9 | Самаркандская |
| Surxondaryo | 335,1 | 305,1 | 142,1 | 247,3 | Сурхандарьинская |
| Sirdaryo | 243,1 | 226,7 | 191,2 | 187,7 | Сырдарьинская |
| Toshkent | 237,1 | 237,2 | 201,5 | 166,5 | Ташкентская |
| Farg'ona | 280,1 | 286,6 | 229,2 | 220,4 | Ферганская |
| Xorazm | 258,2 | 264,8 | 284,8 | 250,4 | Хорезмская |

Davomi

Продолжение

| | <i>Fermer xo'jaliklari</i> <i>Фермерские хозяйства</i> | | | | |
|---------------------------------|---|----------------|----------------|----------------|------------------------------|
| | 2014 | 2015 | 2016 | 2017 | |
| O'zbekiston Respublikasi | 3 383,3 | 3 344,8 | 2 944,3 | 2 884,1 | Республика Узбекистан |
| Qoraqalpog'iston Respublikasi | 201,9 | 194,7 | 205,0 | 192,1 | Республика Каракалпакстан |
| viloyatlar: | | | | | области: |
| Andijon | 282,5 | 283,0 | 261,0 | 238,5 | Андижанская |
| Buxoro | 347,5 | 358,4 | 325,0 | 309,9 | Бухарская |
| Jizzax | 228,6 | 213,7 | 196,1 | 170,3 | Джизакская |
| Qashqadaryo | 419,8 | 418,7 | 418,3 | 405,0 | Кашкадарьинская |
| Navoiy | 106,7 | 106,5 | 105,3 | 95,7 | Навоийская |
| Namangan | 228,2 | 228,2 | 173,9 | 188,2 | Наманганская |
| Samarqand | 222,7 | 228,1 | 216,7 | 217,9 | Самаркандская |
| Surxondaryo | 333,2 | 303,3 | 141,0 | 245,5 | Сурхандарьинская |
| Sirdaryo | 242,3 | 225,8 | 190,4 | 186,4 | Сырдарьинская |
| Toshkent | 236,5 | 236,7 | 201,0 | 166,1 | Ташкентская |
| Farg'ona | 279,7 | 286,2 | 228,9 | 220,3 | Ферганская |
| Xorazm | 253,7 | 261,5 | 281,7 | 248,2 | Хорезмская |

Davomi

Продолжение

| | <i>Qishloq xo'jaligi faoliyatini amalga oshiruvchi tashkilotlar</i> | | | | |
|-------------------------------|--|-------------|-------------|-------------|---------------------------|
| | <i>Организации, осуществляющие сельскохозяйственную деятельность</i> | | | | |
| | <i>2014</i> | <i>2015</i> | <i>2016</i> | <i>2017</i> | |
| O'zbekiston Respublikasi | 16,9 | 16,5 | 14,7 | 16,1 | Республика Узбекистан |
| Qoraqalpog'iston Respublikasi | 1,3 | 0,8 | 0,7 | 0,6 | Республика Каракалпакстан |
| viloyatlar: | | | | | области: |
| Andijon | 1,2 | 1,4 | 0,9 | 0,9 | Андижанская |
| Buxoro | 0,9 | 1,1 | 0,9 | 0,9 | Бухарская |
| Jizzax | 0,5 | 0,0 | 0,2 | 0,2 | Джизакская |
| Qashqadaryo | 1,7 | 2,7 | 3,1 | 4,1 | Кашкадарьинская |
| Navoiy | 0,8 | 0,8 | 0,9 | 1,0 | Навийская |
| Namangan | 1,8 | 2,2 | 1,5 | 1,6 | Наманганская |
| Samarqand | 0,5 | 0,6 | 0,7 | 1,0 | Самаркандская |
| Surxondaryo | 1,9 | 1,8 | 1,1 | 1,8 | Сурхандарьинская |
| Sirdaryo | 0,8 | 0,9 | 0,8 | 1,3 | Сырдарьинская |
| Toshkent | 0,6 | 0,5 | 0,5 | 0,4 | Ташкентская |
| Farg'ona | 0,4 | 0,4 | 0,3 | 0,1 | Ферганская |
| Xorazm | 4,5 | 3,3 | 3,1 | 2,2 | Хорезмская |

Kartoshka yalpi hosili
(ming tonna)

Валовой сбор картофеля
(тыс. тонн)

| | <i>Barcha toifadagi xo'jaliklar</i> | | | | |
|-------------------------------|-------------------------------------|---------|---------|---------|---------------------------|
| | <i>Все категории хозяйства</i> | | | | |
| | 2014 | 2015 | 2016 | 2017 | |
| O'zbekiston Respublikasi | 2 452,4 | 2 696,9 | 2 958,4 | 2 793,7 | Республика Узбекистан |
| Qoraqalpog'iston Respublikasi | 44,7 | 47,8 | 52,5 | 61,4 | Республика Каракалпақстан |
| viloyatlar: | | | | | области: |
| Andijon | 253,8 | 292,8 | 316,8 | 303,4 | Андижанская |
| Buxoro | 175,3 | 182,5 | 197,8 | 201,0 | Бухарская |
| Jizzax | 55,9 | 61,3 | 68,2 | 67,2 | Джизакская |
| Qashqadaryo | 150,1 | 175,5 | 195,3 | 183,4 | Кашкардарьинская |
| Navoiy | 62,7 | 68,0 | 74,2 | 76,2 | Навийская |
| Namangan | 227,0 | 241,1 | 263,2 | 261,0 | Наманганская |
| Samarqand | 526,8 | 572,6 | 619,2 | 590,7 | Самаркандская |
| Surxondaryo | 194,0 | 217,8 | 244,8 | 274,3 | Сурхандарьинская |
| Sirdaryo | 40,2 | 47,5 | 56,3 | 52,0 | Сырларьинская |
| Toshkent | 361,4 | 398,3 | 437,6 | 351,7 | Ташкентская |
| Farg'ona | 252,1 | 276,7 | 304,4 | 255,8 | Ферганская |
| Xorazm | 108,4 | 115,0 | 128,1 | 115,6 | Хорезмская |

Davomi

Продолжение

| | <i>Fermer xo'jaliklari</i> <i>Фермерские хозяйства</i> | | | | |
|-------------------------------|---|-------|-------|-------|---------------------------|
| | 2014 | 2015 | 2016 | 2017 | |
| O'zbekiston Respublikasi | 583,6 | 632,1 | 684,8 | 429,3 | Республика Узбекистан |
| Qoraqalpog'iston Respublikasi | 11,6 | 11,3 | 13,5 | 14,5 | Республика Каракалпақстан |
| viloyatlar: | | | | | области: |
| Andijon | 55,5 | 63,8 | 68,5 | 36,6 | Андижанская |
| Buxoro | 14,1 | 14,3 | 15,2 | 14,7 | Бухарская |
| Jizzax | 16,1 | 17,6 | 19,8 | 16,1 | Джизакская |
| Qashqadaryo | 42,7 | 49,8 | 56,1 | 40,5 | Кашкадарьинская |
| Navoiy | 8,3 | 8,7 | 9,5 | 10,2 | Навоийская |
| Namangan | 52,5 | 55,5 | 60,8 | 57,7 | Наманганская |
| Samarqand | 156,5 | 171,4 | 185,2 | 134,2 | Самаркандская |
| Surxondaryo | 8,3 | 8,5 | 8,6 | 15,8 | Сурхандарьинская |
| Sirdaryo | 7,0 | 7,8 | 8,1 | 3,0 | Сырдарьинская |
| Toshkent | 132,2 | 142,8 | 152,8 | 54,3 | Ташкентская |
| Farg'ona | 56,7 | 57,2 | 58,2 | 19,8 | Ферганская |
| Xorazm | 22,1 | 23,4 | 28,5 | 11,9 | Хорезмская |

Davomi

Продолжение

| | <i>Dehqon (shaxsiy yordamchi) xo'jaliklari</i> <i>Дехканские (личные подсобные) хозяйства</i> | | | | |
|-------------------------------|--|---------|---------|---------|---------------------------|
| | 2014 | 2015 | 2016 | 2017 | |
| O'zbekiston Respublikasi | 1 846,9 | 2 043,2 | 2 251,5 | 2 347,6 | Республика Узбекистан |
| Qoraqalpog'iston Respublikasi | 31,0 | 34,5 | 38,4 | 46,3 | Республика Каракалпакстан |
| viloyatlar: | | | | | области: |
| Andijon | 197,5 | 228,1 | 246,5 | 266,4 | Андижанская |
| Buxoro | 161,1 | 168,1 | 182,4 | 186,0 | Бухарская |
| Jizzax | 39,7 | 43,6 | 48,3 | 51,0 | Джизакская |
| Qashqadaryo | 107,2 | 125,2 | 138,6 | 142,4 | Кашкадарьинская |
| Navoiy | 54,1 | 59,1 | 64,4 | 65,8 | Навоийская |
| Namangan | 174,3 | 185,4 | 202,2 | 203,1 | Наманганская |
| Samarqand | 369,8 | 400,6 | 433,4 | 455,8 | Самаркандская |
| Surxondaryo | 185,1 | 208,6 | 235,6 | 258,2 | Сурхандарьинская |
| Sirdaryo | 32,1 | 38,6 | 47,0 | 49,0 | Сырдарьинская |
| Toshkent | 222,2 | 249,6 | 278,6 | 285,5 | Ташкентская |
| Farg'ona | 186,5 | 210,3 | 236,5 | 234,6 | Ферганская |
| Xorazm | 86,3 | 91,5 | 99,6 | 103,5 | Хорезмская |

Davomi

Продолжение

| | <i>Qishloq xo'jaligi faoliyatini amalga oshiruvchi tashkilotlar</i> | | | | |
|-------------------------------|--|------|------|------|---------------------------|
| | <i>Организации, осуществляющие сельскохозяйственную деятельность</i> | | | | |
| | 2014 | 2015 | 2016 | 2017 | |
| O'zbekiston Respublikasi | 21,9 | 21,6 | 22,1 | 16,8 | Республика Узбекистан |
| Qoraqalpog'iston Respublikasi | 2,1 | 2,0 | 0,6 | 0,6 | Республика Каракалпакстан |
| viloyatlar: | | | | | области: |
| Andijon | 0,8 | 0,9 | 1,8 | 0,4 | Андижанская |
| Buxoro | 0,1 | 0,1 | 0,2 | 0,3 | Бухарская |
| Jizzax | 0,1 | 0,1 | 0,1 | 0,1 | Джизакская |
| Qashqadaryo | 0,2 | 0,5 | 0,6 | 0,5 | Кашкадарьинская |
| Navoiy | 0,3 | 0,2 | 0,3 | 0,2 | Навийская |
| Namangan | 0,2 | 0,2 | 0,2 | 0,2 | Наманганская |
| Samarqand | 0,5 | 0,6 | 0,6 | 0,7 | Самаркандская |
| Surxondaryo | 0,6 | 0,7 | 0,6 | 0,3 | Сурхандарьинская |
| Sirdaryo | 1,1 | 1,1 | 1,2 | 0,0 | Сырдарьинская |
| Toshkent | 7,0 | 5,9 | 6,2 | 11,9 | Ташкентская |
| Farg'ona | 8,9 | 9,2 | 9,7 | 1,4 | Ферганская |
| Xorazm | 0,0 | 0,1 | 0,0 | 0,2 | Хорезмская |

Sabzavotlar yalpi hosili
(ming tonna)

Валовой сбор овощей
(тыс. тонн)

| | <i>Barcha toifadagi xo'jaliklar</i> <i>Все категории хозяйств</i> | | | | |
|---------------------------------|--|-----------------|-----------------|-----------------|------------------------------|
| | 2014 | 2015 | 2016 | 2017 | |
| O'zbekiston Respublikasi | 9 286,7 | 10 129,3 | 11 275,8 | 10 219,9 | Республика Узбекистан |
| Qoraqalpog'iston Respublikasi | 227,5 | 241,3 | 256,3 | 244,1 | Республика Каракалпакстан |
| viloyatlar: | | | | | области: |
| Andijon | 1 308,9 | 1 410,6 | 1 596,2 | 1478,1 | Андижанская |
| Buxoro | 520,0 | 567,2 | 659,1 | 695,5 | Бухарская |
| Jizzax | 341,2 | 377,8 | 420,5 | 398,5 | Джизакская |
| Qashqadaryo | 467,3 | 506,6 | 564,2 | 525,1 | Кашкадарьинская |
| Navoiy | 215,2 | 236,8 | 258,7 | 265,6 | Навийская |
| Namangan | 622,5 | 654,6 | 721,7 | 765,7 | Наманганская |
| Samarqand | 1 457,7 | 1 584,4 | 1 767,9 | 1 786,5 | Самаркандская |
| Surxondaryo | 807,0 | 896,5 | 966,8 | 1 013,5 | Сурхандарьинская |
| Sirdaryo | 263,8 | 286,0 | 318,0 | 302,7 | Сырдарьинская |
| Toshkent | 1 841,7 | 2 036,9 | 2 244,3 | 1 239,2 | Ташкентская |
| Farg'ona | 712,1 | 783,1 | 867,2 | 874,2 | Ферганская |
| Xorazm | 501,8 | 547,5 | 634,9 | 631,2 | Хорезмская |

Davomi

Продолжение

| | <i>Fermer xo'jaliklari</i> <i>Фермерские хозяйства</i> | | | | |
|-------------------------------|---|---------|---------|---------|---------------------------|
| | 2014 | 2015 | 2016 | 2017 | |
| O'zbekiston Respublikasi | 3 251,0 | 3 458,5 | 3 925,7 | 2 995,2 | Республика Узбекистан |
| Qoraqalpog'iston Respublikasi | 85,8 | 84,1 | 86,9 | 69,6 | Республика Каракалпакстан |
| viloyatlar: | | | | | области: |
| Andijon | 450,6 | 496,3 | 600,8 | 429,7 | Андижанская |
| Buxoro | 91,4 | 95,5 | 124,1 | 139,1 | Бухарская |
| Jizzax | 148,1 | 163,0 | 181,4 | 140,8 | Джизакская |
| Qashqadaryo | 158,6 | 167,6 | 188,5 | 148,0 | Кашкадарьинская |
| Navoiy | 46,9 | 52,5 | 55,8 | 48,9 | Навийская |
| Namangan | 133,9 | 139,3 | 149,1 | 151,2 | Наманганская |
| Samarqand | 828,2 | 888,2 | 1020,6 | 1 015,1 | Самаркандская |
| Surxondaryo | 182,3 | 185,5 | 200,9 | 141,9 | Сурхандарьинская |
| Sirdaryo | 52,8 | 57,6 | 64,0 | 66,1 | Сырдарьинская |
| Toshkent | 772,6 | 799,9 | 879,9 | 333,8 | Ташкентская |
| Farg'ona | 135,5 | 151,5 | 166,2 | 143,4 | Ферганская |
| Xorazm | 164,3 | 177,5 | 207,5 | 167,6 | Хорезмская |

Davomi

Продолжение

| | <i>Dehqon (shaxsiy yordamchi) xo'jaliklari</i> <i>Дехканские (личные подсобные) хозяйства</i> | | | | |
|-------------------------------|--|---------|---------|---------|---------------------------|
| | 2014 | 2015 | 2016 | 2017 | |
| O'zbekiston Respublikasi | 5 953,8 | 6 584,7 | 7 253,3 | 7 090,9 | Республика Узбекистан |
| Qoraqalpog'iston Respublikasi | 130,6 | 147,5 | 157,1 | 171,2 | Республика Каракалпакстан |
| viloyatlar: | | | | | области: |
| Andijon | 850,4 | 905,5 | 987,0 | 1 045,2 | Андижанская |
| Buxoro | 427,6 | 470,2 | 531,4 | 552,1 | Бухарская |
| Jizzax | 191,6 | 213,3 | 237,6 | 254,5 | Джизакская |
| Qashqadaryo | 307,9 | 337,2 | 373,2 | 373,6 | Кашкадарьинская |
| Navoiy | 160,3 | 175,7 | 194,4 | 209,3 | Навоийская |
| Namangan | 487,6 | 514,3 | 571,5 | 592,4 | Наманганская |
| Samarqand | 625,2 | 691,4 | 742,1 | 757,1 | Самаркандская |
| Surxondaryo | 619,1 | 705,4 | 759,2 | 837,7 | Сурхандарьинская |
| Sirdaryo | 207,5 | 224,6 | 250,0 | 234,2 | Сырдарьинская |
| Toshkent | 1 033,8 | 1 199,9 | 1 324,0 | 872,1 | Ташкентская |
| Farg'ona | 575,4 | 630,4 | 699,3 | 729,2 | Ферганская |
| Xorazm | 336,8 | 369,3 | 426,5 | 462,3 | Хорезмская |

Davomi

Продолжение

| | Qishloq xo'jaligi faoliyatini amalga oshiruvchi tashkilotlar | | | | |
|-------------------------------|---|------|------|-------|---------------------------|
| | Организации, осуществляющие сельскохозяйственную деятельность | | | | |
| | 2014 | 2015 | 2016 | 2017 | |
| O'zbekiston Respublikasi | 81,9 | 86,1 | 96,8 | 133,8 | Республика Узбекистан |
| Qoraqalpog'iston Respublikasi | 11,1 | 9,7 | 12,3 | 3,3 | Республика Каракалпакстан |
| viloyatlar: | | | | | области: |
| Andijon | 7,9 | 8,8 | 8,4 | 3,2 | Андижанская |
| Buxoro | 1,0 | 1,5 | 3,6 | 4,3 | Бухарская |
| Jizzax | 1,5 | 1,5 | 1,5 | 3,2 | Джизакская |
| Qashqadaryo | 0,8 | 1,8 | 2,5 | 3,5 | Кашкадарьинская |
| Navoiy | 8,0 | 8,6 | 8,5 | 7,4 | Навийская |
| Namangan | 1,0 | 1,0 | 1,1 | 22,1 | Наманганская |
| Samarqand | 4,3 | 4,8 | 5,2 | 14,3 | Самаркандская |
| Surxondaryo | 5,6 | 5,6 | 6,7 | 33,9 | Сурхандарьинская |
| Sirdaryo | 3,5 | 3,8 | 4,0 | 2,4 | Сырдарьинская |
| Toshkent | 35,3 | 37,1 | 40,4 | 33,3 | Ташкентская |
| Farg'ona | 1,2 | 1,2 | 1,7 | 1,6 | Ферганская |
| Xorazm | 0,7 | 0,7 | 0,9 | 1,3 | Хорезмская |

Oziqboq poliz yalpi hosili
(ming tonna)

Валовой сбор бахчей продовольственных
(тыс. тонн)

| | <i>Barcha toifadagi xo'jaliklar</i> | | | | |
|-------------------------------|-------------------------------------|-------------|-------------|-------------|---------------------------|
| | <i>Все категории хозяйств</i> | | | | |
| | <i>2014</i> | <i>2015</i> | <i>2016</i> | <i>2017</i> | |
| O'zbekiston Respublikasi | 1 696,1 | 1 853,6 | 2 044,9 | 2 031,0 | Республика Узбекистан |
| Qoraqalpog'iston Respublikasi | 106,0 | 113,8 | 127,5 | 135,0 | Республика Каракалпакстан |
| viloyatlar: | | | | | области: |
| Andijon | 92,7 | 106,2 | 117,9 | 134,7 | Андижанская |
| Buxoro | 114,1 | 125,2 | 139,8 | 144,8 | Бухарская |
| Jizzax | 236,7 | 266,0 | 299,7 | 270,3 | Джизакская |
| Qashqadaryo | 130,6 | 141,2 | 150,6 | 153,8 | Кашкадарьинская |
| Navoiy | 60,9 | 68,3 | 74,2 | 82,1 | Навийская |
| Namangan | 68,1 | 70,7 | 77,1 | 70,4 | Наманганская |
| Samarqand | 97,2 | 103,7 | 123,4 | 111,5 | Самаркандская |
| Surxondaryo | 169,9 | 197,4 | 207,9 | 244,8 | Сурхандарьинская |
| Sirdaryo | 285,3 | 307,4 | 342,1 | 326,9 | Сырдарьинская |
| Toshkent | 144,8 | 150,1 | 162,3 | 158,2 | Ташкентская |
| Farg'ona | 64,2 | 71,1 | 77,9 | 64,1 | Ферганская |
| Xorazm | 125,6 | 132,5 | 144,5 | 134,4 | Хорезмская |

Davomi

Продолжение

| | <i>Fermer xo'jaliklari</i> <i>Фермерские хозяйства</i> | | | | |
|-------------------------------|---|-------|---------|-------|---------------------------|
| | 2014 | 2015 | 2016 | 2017 | |
| O'zbekiston Respublikasi | 841,1 | 907,2 | 1 013,5 | 953,4 | Республика Узбекистан |
| Qoraqalpog'iston Respublikasi | 52,4 | 52,4 | 60,9 | 64,6 | Республика Каракалпакстан |
| viloyatlar: | | | | | области: |
| Andijon | 55,6 | 68,9 | 77,5 | 83,0 | Андижанская |
| Buxoro | 26,5 | 27,7 | 35,7 | 37,5 | Бухарская |
| Jizzax | 135,1 | 156,8 | 182,2 | 146,8 | Джизакская |
| Qashqadaryo | 69,4 | 74,6 | 76,0 | 79,0 | Кашкардарьинская |
| Navoiy | 20,8 | 22,5 | 23,2 | 23,7 | Навийская |
| Namangan | 19,3 | 20,0 | 21,4 | 18,7 | Наманганская |
| Samarqand | 46,6 | 48,5 | 61,5 | 43,4 | Самаркандская |
| Surxondaryo | 48,0 | 49,2 | 48,8 | 66,1 | Сурхандарьинская |
| Sirdaryo | 154,5 | 164,5 | 185,7 | 173,5 | Сырдарьинская |
| Toshkent | 105,3 | 107,8 | 116,8 | 121,1 | Ташкентская |
| Farg'ona | 39,4 | 42,3 | 45,4 | 30,2 | Ферганская |
| Xorazm | 68,2 | 72,0 | 78,4 | 65,8 | Хорезмская |

Davomi

Продолжение

| | <i>Dehqon (shaxsiy yordamchi) xo'jaliklari</i> <i>Дехканские (личные подсобные) хозяйства</i> | | | | |
|-------------------------------|--|-------|-------|---------|---------------------------|
| | 2014 | 2015 | 2016 | 2017 | |
| O'zbekiston Respublikasi | 825,9 | 915,3 | 999,3 | 1 059,1 | Республика Узбекистан |
| Qoraqalpog'iston Respublikasi | 51,4 | 59,2 | 64,5 | 68,3 | Республика Каракалпакстан |
| viloyatlar: | | | | | области: |
| Andijon | 36,3 | 36,5 | 39,5 | 51,2 | Андижанская |
| Buxoro | 87,5 | 97,3 | 103,8 | 106,6 | Бухарская |
| Jizzax | 100,5 | 108,1 | 116,4 | 120,7 | Джизакская |
| Qashqadaryo | 60,2 | 65,3 | 74,1 | 73,9 | Кашкадарьинская |
| Navoiy | 39,1 | 44,7 | 50,0 | 57,7 | Навийская |
| Namangan | 48,6 | 50,5 | 55,5 | 51,1 | Наманганская |
| Samarqand | 50,5 | 55,0 | 61,7 | 67,4 | Самаркандская |
| Surxondaryo | 120,1 | 146,4 | 157,1 | 176,4 | Сурхандарьинская |
| Sirdaryo | 114,8 | 125,9 | 138,2 | 149,1 | Сырдарьинская |
| Toshkent | 36,3 | 38,9 | 42,0 | 35,7 | Ташкентская |
| Farg'ona | 24,7 | 28,6 | 32,0 | 33,3 | Ферганская |
| Xorazm | 55,9 | 58,9 | 64,5 | 67,7 | Хорезмская |

Davomi

Продолжение

| | <i>Qishloq xo'jaligi faoliyatini amalga oshiruvchi tashkilotlar</i> | | | | |
|-------------------------------|--|------|------|------|---------------------------|
| | <i>Организации, осуществляющие сельскохозяйственную деятельность</i> | | | | |
| | 2014 | 2015 | 2016 | 2017 | |
| O'zbekiston Respublikasi | 29,1 | 31,1 | 32,1 | 18,5 | Республика Узбекистан |
| Qoraqalpog'iston Respublikasi | 2,2 | 2,2 | 2,1 | 2,1 | Республика Каракалпакстан |
| viloyatlar: | | | | | области: |
| Andijon | 0,8 | 0,8 | 0,9 | 0,5 | Андижанская |
| Buxoro | 0,1 | 0,2 | 0,3 | 0,7 | Бухарская |
| Jizzax | 1,1 | 1,1 | 1,1 | 2,8 | Джизакская |
| Qashqadaryo | 1,0 | 1,3 | 0,5 | 0,9 | Кашкадарьинская |
| Navoiy | 1,0 | 1,1 | 1,0 | 0,7 | Навоийская |
| Namangan | 0,2 | 0,2 | 0,2 | 0,6 | Наманганская |
| Samarqand | 0,1 | 0,2 | 0,2 | 0,7 | Самаркандская |
| Surxondaryo | 1,8 | 1,8 | 2,0 | 2,3 | Сурхандарьинская |
| Sirdaryo | 16,0 | 17,0 | 18,2 | 4,3 | Сырдарьинская |
| Toshkent | 3,2 | 3,4 | 3,5 | 1,4 | Ташкентская |
| Farg'ona | 0,1 | 0,2 | 0,5 | 0,6 | Ферганская |
| Xorazm | 1,5 | 1,6 | 1,6 | 0,9 | Хорезмская |

Meva va rezavorlar yalpi hosili
(ming tonna)

Валовой сбор плодов и ягод
(тыс. тонн)

| | <i>Barcha toifadagi xo'jaliklar</i> | | | | |
|-------------------------------|-------------------------------------|---------|---------|---------|---------------------------|
| | <i>Все категории хозяйства</i> | | | | |
| | 2014 | 2015 | 2016 | 2017 | |
| O'zbekiston Respublikasi | 2 490,6 | 2 746,1 | 3 042,8 | 2 614,9 | Республика Узбекистан |
| Qoraqalpog'iston Respublikasi | 36,8 | 41,0 | 43,7 | 47,0 | Республика Каракалпакстан |
| viloyatlar: | | | | | области: |
| Andijon | 522,9 | 574,7 | 634,4 | 568,7 | Андижанская |
| Buxoro | 217,2 | 239,9 | 267,6 | 269,6 | Бухарская |
| Jizzax | 82,0 | 89,3 | 98,9 | 87,0 | Джизакская |
| Qashqadaryo | 110,7 | 130,0 | 143,4 | 163,4 | Кашкадарьинская |
| Navoiy | 95,7 | 105,4 | 115,0 | 98,3 | Навоийская |
| Namangan | 203,5 | 224,1 | 247,1 | 241,6 | Наманганская |
| Samarqand | 341,7 | 375,0 | 413,3 | 385,0 | Самаркандская |
| Surxondaryo | 124,8 | 137,8 | 154,5 | 137,4 | Сурхандарьинская |
| Sirdaryo | 29,5 | 36,7 | 44,9 | 43,8 | Сырдарьинская |
| Toshkent | 188,5 | 204,7 | 223,0 | 102,8 | Ташкентская |
| Farg'ona | 375,9 | 414,2 | 465,2 | 323,6 | Ферганская |
| Xorazm | 161,4 | 173,3 | 191,8 | 146,7 | Хорезмская |

Davomi

Продолжение

| | <i>Fermer xo'jaliklari</i> <i>Фермерские хозяйства</i> | | | | |
|-------------------------------|---|---------|---------|-------|---------------------------|
| | 2014 | 2015 | 2016 | 2017 | |
| O'zbekiston Respublikasi | 1 136,1 | 1 260,1 | 1 393,1 | 963,2 | Республика Узбекистан |
| Qoraqalpog'iston Respublikasi | 11,4 | 11,9 | 12,6 | 13,9 | Республика Каракалпакстан |
| viloyatlar: | | | | | области: |
| Andijon | 132,5 | 146,7 | 168,7 | 86,3 | Андижанская |
| Buxoro | 90,3 | 108,0 | 124,4 | 132,1 | Бухарская |
| Jizzax | 38,7 | 43,8 | 48,2 | 34,2 | Джизакская |
| Qashqadaryo | 64,3 | 71,8 | 79,2 | 97,4 | Кашкадарьинская |
| Navoiy | 46,5 | 50,5 | 52,6 | 33,1 | Навоийская |
| Namangan | 76,8 | 85,1 | 91,9 | 85,8 | Наманганская |
| Samarqand | 165,5 | 186,1 | 204,0 | 173,3 | Самаркандская |
| Surxondaryo | 53,8 | 58,5 | 62,5 | 38,4 | Сурхандарьинская |
| Sirdaryo | 14,6 | 16,0 | 17,6 | 17,2 | Сырдарьинская |
| Toshkent | 102,2 | 111,4 | 121,5 | 45,9 | Ташкентская |
| Farg'ona | 249,2 | 273,6 | 306,4 | 154,2 | Ферганская |
| Xorazm | 90,3 | 96,7 | 103,5 | 51,4 | Хорезмская |

Davomi

Продолжение

| | <i>Dehqon (shaxsiy yordamchi) xo'jaliklari</i> <i>Дехканские (личные подсобные) хозяйства</i> | | | | |
|---------------------------------|--|----------------|----------------|----------------|------------------------------|
| | 2014 | 2015 | 2016 | 2017 | |
| O'zbekiston Respublikasi | 1 303,5 | 1 429,4 | 1 586,9 | 1 604,0 | Республика Узбекистан |
| Qoraqalpog'iston Respublikasi | 19,2 | 22,0 | 23,2 | 27,6 | Республика Каракалпакстан |
| viloyatlar: | | | | | области: |
| Andijon | 387,1 | 424,4 | 462,1 | 480,2 | Андижанская |
| Buxoro | 126,3 | 131,0 | 141,6 | 136,1 | Бухарская |
| Jizzax | 42,0 | 44,0 | 49,2 | 51,5 | Джизакская |
| Qashqadaryo | 45,4 | 57,0 | 63,0 | 64,3 | Кашкадарьинская |
| Navoiy | 48,4 | 53,3 | 59,7 | 61,9 | Навоийская |
| Namangan | 121,6 | 134,2 | 149,4 | 153,6 | Наманганская |
| Samarqand | 154,3 | 165,9 | 184,6 | 189,4 | Самаркандская |
| Surxondaryo | 70,0 | 77,0 | 89,8 | 97,8 | Сурхандарьинская |
| Sirdaryo | 14,3 | 20,0 | 26,4 | 26,5 | Сырдарьинская |
| Toshkent | 84,0 | 90,9 | 99,0 | 54,2 | Ташкентская |
| Farg'ona | 120,6 | 134,0 | 151,5 | 166,1 | Ферганская |
| Xorazm | 70,3 | 75,7 | 87,4 | 94,8 | Хорезмская |

Davomi

Продолжение

| | <i>Qishloq xo'jaligi faoliyatini amalga oshiruvchi tashkilotlar</i> | | | | |
|-------------------------------|--|------|------|------|---------------------------|
| | <i>Организации, осуществляющие сельскохозяйственную деятельность</i> | | | | |
| | 2014 | 2015 | 2016 | 2017 | |
| O'zbekiston Respublikasi | 51,0 | 56,6 | 62,8 | 47,7 | Республика Узбекистан |
| Qoraqalpog'iston Respublikasi | 6,2 | 7,1 | 7,9 | 5,5 | Республика Каракалпакстан |
| viloyatlar: | | | | | области: |
| Andijon | 3,3 | 3,6 | 3,6 | 2,2 | Андижанская |
| Buxoro | 0,6 | 0,9 | 1,6 | 1,4 | Бухарская |
| Jizzax | 1,3 | 1,5 | 1,5 | 1,3 | Джизакская |
| Qashqadaryo | 1,0 | 1,2 | 1,2 | 1,7 | Кашкадарьинская |
| Navoiy | 0,8 | 1,6 | 2,7 | 3,3 | Навоийская |
| Namangan | 5,1 | 4,8 | 5,8 | 2,2 | Наманганская |
| Samarqand | 21,9 | 23,0 | 24,7 | 22,3 | Самаркандская |
| Surxondaryo | 1,0 | 2,3 | 2,2 | 1,2 | Сурхандарьинская |
| Sirdaryo | 0,6 | 0,7 | 0,9 | 0,1 | Сырдарьинская |
| Toshkent | 2,3 | 2,4 | 2,5 | 2,7 | Ташкентская |
| Farg'ona | 6,1 | 6,6 | 7,3 | 3,3 | Ферганская |
| Xorazm | 0,8 | 0,9 | 0,9 | 0,5 | Хорезмская |

Uzum yalpi hosili
(ming tonna)

Валовой сбор винограда
(тыс. тонн)

| | <i>Barcha toifadagi xo'jaliklar</i> | | | | |
|---------------------------------|-------------------------------------|----------------|----------------|----------------|------------------------------|
| | <i>Все категории хозяйств</i> | | | | |
| | 2014 | 2015 | 2016 | 2017 | |
| O'zbekiston Respublikasi | 1 441,2 | 1 579,3 | 1 735,8 | 1 625,5 | Республика Узбекистан |
| Qoraqalpog'iston Respublikasi | 5,3 | 5,7 | 6,0 | 6,9 | Республика Каракалпакстан |
| viloyatlar: | | | | | области: |
| Andijon | 63,4 | 68,6 | 76,7 | 78,9 | Андижанская |
| Buxoro | 154,6 | 176,0 | 194,5 | 189,0 | Бухарская |
| Jizzax | 28,5 | 29,9 | 32,9 | 29,4 | Джизакская |
| Qashqadaryo | 88,9 | 97,3 | 109,4 | 97,7 | Кашкадарьинская |
| Navoiy | 64,9 | 75,1 | 83,7 | 73,1 | Навийская |
| Namangan | 114,2 | 115,3 | 126,9 | 118,4 | Наманганская |
| Samarqand | 497,3 | 556,8 | 607,1 | 616,9 | Самаркандская |
| Surxondaryo | 115,7 | 118,8 | 135,5 | 100,0 | Сурхандарьинская |
| Sirdaryo | 12,1 | 14,4 | 16,2 | 12,2 | Сырдарьинская |
| Toshkent | 155,9 | 167,9 | 174,1 | 111,8 | Ташкентская |
| Farg'ona | 103,6 | 113,4 | 127,8 | 150,2 | Ферганская |
| Xorazm | 36,8 | 40,1 | 45,0 | 41,0 | Хорезмская |

Davomi

Продолжение

| | <i>Fermer xo'jaliklari</i> <i>Фермерские хозяйства</i> | | | | |
|-------------------------------|---|-------|-------|-------|---------------------------|
| | 2014 | 2015 | 2016 | 2017 | |
| O'zbekiston Respublikasi | 765,5 | 843,8 | 921,4 | 740,6 | Республика Узбекистан |
| Qoraqalpog'iston Respublikasi | 0,5 | 0,5 | 0,6 | 0,9 | Республика Каракалпакстан |
| viloyatlar: | | | | | области: |
| Andijon | 37,6 | 41,5 | 46,5 | 41,1 | Андижанская |
| Buxoro | 59,5 | 73,1 | 83,9 | 80,0 | Бухарская |
| Jizzax | 15,9 | 16,7 | 17,9 | 13,2 | Джизакская |
| Qashqadaryo | 51,7 | 55,8 | 62,5 | 49,4 | Кашкадарьинская |
| Navoiy | 29,0 | 34,2 | 38,6 | 26,6 | Навоийская |
| Namangan | 48,9 | 49,1 | 53,2 | 48,0 | Наманганская |
| Samarqand | 326,8 | 366,7 | 396,9 | 380,1 | Самаркандская |
| Surxondaryo | 68,9 | 70,5 | 78,4 | 38,9 | Сурхандарьинская |
| Sirdaryo | 5,1 | 5,5 | 5,8 | 1,4 | Сырдарьинская |
| Toshkent | 93,9 | 99,4 | 103,0 | 43,3 | Ташкентская |
| Farg'ona | 15,7 | 17,8 | 19,7 | 8,5 | Ферганская |
| Xorazm | 12,0 | 13,0 | 14,4 | 9,2 | Хорезмская |

Davomi

Продолжение

| | <i>Dehqon (shaxsiy yordamchi) xo'jaliklari</i> <i>Дехканские (личные подсобные) хозяйства</i> | | | | |
|-------------------------------|--|-------|-------|-------|---------------------------|
| | 2014 | 2015 | 2016 | 2017 | |
| O'zbekiston Respublikasi | 653,1 | 711,1 | 788,8 | 862,1 | Республика Узбекистан |
| Qoraqalpog'iston Respublikasi | 4,6 | 4,9 | 5,1 | 5,8 | Республика Каракалпакстан |
| viloyatlar: | | | | | области: |
| Andijon | 25,5 | 26,8 | 29,9 | 37,7 | Андижанская |
| Buxoro | 94,5 | 102,1 | 109,9 | 108,5 | Бухарская |
| Jizzax | 12,5 | 13,1 | 14,9 | 16,2 | Джиззакская |
| Qashqadaryo | 36,6 | 40,1 | 45,3 | 46,7 | Кашкардарьинская |
| Navoiy | 35,2 | 40,2 | 44,5 | 46,4 | Навийская |
| Namangan | 64,1 | 65,1 | 72,4 | 70,4 | Наманганская |
| Samarqand | 166,3 | 185,3 | 205,3 | 229,4 | Самаркандская |
| Surxondaryo | 45,9 | 47,4 | 56,4 | 58,8 | Сурхандарьинская |
| Sirdaryo | 6,3 | 8,2 | 9,6 | 10,7 | Сырдарьинская |
| Toshkent | 51,6 | 58,0 | 60,0 | 60,4 | Ташкентская |
| Farg'ona | 85,7 | 93,3 | 105,4 | 139,5 | Ферганская |
| Xorazm | 24,3 | 26,6 | 30,1 | 31,6 | Хорезмская |

Davomi

Продолжение

| | <i>Qishloq xo'jaligi faoliyatini amalga oshiruvchi tashkilotlar</i> | | | | |
|-------------------------------|--|------|------|------|---------------------------|
| | <i>Организации, осуществляющие сельскохозяйственную деятельность</i> | | | | |
| | 2014 | 2015 | 2016 | 2017 | |
| O'zbekiston Respublikasi | 22,6 | 24,4 | 25,6 | 22,8 | Республика Узбекистан |
| Qoraqalpog'iston Respublikasi | 0,2 | 0,3 | 0,3 | 0,2 | Республика Каракалпакстан |
| viloyatlar: | | | | | области: |
| Andijon | 0,3 | 0,3 | 0,3 | 0,1 | Андижанская |
| Buxoro | 0,6 | 0,8 | 0,7 | 0,5 | Бухарская |
| Jizzax | 0,1 | 0,1 | 0,1 | 0,0 | Джизакская |
| Qashqadaryo | 0,6 | 1,4 | 1,6 | 1,6 | Кашкадарьинская |
| Navoiy | 0,7 | 0,7 | 0,6 | 0,1 | Навоийская |
| Namangan | 1,2 | 1,1 | 1,3 | 0,0 | Наманганская |
| Samarqand | 4,2 | 4,8 | 4,9 | 7,4 | Самаркандская |
| Surxondaryo | 0,9 | 0,9 | 0,7 | 2,3 | Сурхандарьинская |
| Sirdaryo | 0,7 | 0,7 | 0,8 | 0,1 | Сырдарьинская |
| Toshkent | 10,4 | 10,5 | 11,1 | 8,1 | Ташкентская |
| Farg'ona | 2,2 | 2,3 | 2,7 | 2,2 | Ферганская |
| Xorazm | 0,5 | 0,5 | 0,5 | 0,2 | Хорезмская |

Don va paxta yetishtirishda fermer xo'jaliklarining ulushi
(jamiga nisbatan foizda)

Удельный вес фермерских хозяйств в производстве
зерновых и хлопка-сырца
(в процентах к общему объему)

| | <i>Don</i> | | <i>Paxta</i> | | |
|-------------------------------|-----------------|-------------|---------------------|-------------|---------------------------|
| | <i>Зерновые</i> | | <i>Хлопок-сырец</i> | | |
| | <i>2016</i> | <i>2017</i> | <i>2016</i> | <i>2017</i> | |
| O'zbekiston Respublikasi | 80,4 | 78,7 | 99,5 | 99,4 | Республика Узбекистан |
| Qoraqalpog'iston Respublikasi | 73,5 | 72,9 | 99,7 | 99,7 | Республика Каракалпакстан |
| <i>viloyatlar:</i> | | | | | <i>области:</i> |
| Andijon | 84,7 | 85,7 | 99,7 | 99,6 | Андижанская |
| Buxoro | 61,2 | 62,8 | 99,7 | 99,7 | Бухарская |
| Jizzax | 92,3 | 90,7 | 99,9 | 99,9 | Джизакская |
| Qashqadaryo | 84,2 | 83,0 | 99,3 | 99,0 | Кашкадарьинская |
| Navoiy | 73,1 | 72,8 | 99,1 | 99,0 | Навийская |
| Namangan | 79,1 | 78,9 | 99,1 | 99,2 | Наманганская |
| Samarqand | 79,6 | 75,7 | 99,7 | 99,6 | Самаркандская |
| Surxondaryo | 77,3 | 76,2 | 99,3 | 99,3 | Сурхандарьинская |
| Sirdaryo | 88,9 | 85,9 | 99,6 | 99,3 | Сырдарьинская |
| Toshkent | 89,4 | 86,3 | 99,7 | 99,8 | Ташкентская |
| Farg'ona | 84,0 | 82,5 | 99,9 | 99,9 | Ферганская |
| Xorazm | 65,5 | 63,2 | 98,9 | 99,1 | Хорезмская |

Asosiy turdagi dehqonchilik mahsulotlari
ishlab chiqarishning o'sish sur'atlari
(o'tgan yilga nisbatan foizda)

Темпы роста производства
основных видов продукции растениеводства
(в процентах к предыдущему году)

| | Доп | | | | |
|-------------------------------|----------|-------|-------|-------|---------------------------|
| | Зерновые | | | | |
| | 2014 | 2015 | 2016 | 2017 | |
| O'zbekiston Respublikasi | 103,1 | 101,5 | 101,1 | 88,2 | Республика Узбекистан |
| Qoraqalpog'iston Respublikasi | 97,2 | 122,6 | 110,8 | 100,4 | Республика Каракалпакстан |
| viloyatlar: | | | | | области: |
| Andijon | 102,3 | 101,1 | 100,5 | 89,2 | Андижанская |
| Buxoro | 107,7 | 100,1 | 100,4 | 92,6 | Бухарская |
| Jizzax | 100,8 | 100,8 | 101,0 | 100,8 | Джизакская |
| Qashqadaryo | 102,6 | 102,6 | 100,6 | 90,2 | Кашкадарьинская |
| Navoiy | 101,8 | 101,9 | 103,1 | 99,0 | Навоийская |
| Namangan | 105,5 | 102,9 | 102,1 | 95,4 | Наманганская |
| Samarqand | 101,2 | 100,4 | 102,8 | 85,0 | Самаркандская |
| Surxondaryo | 101,3 | 100,7 | 100,0 | 95,6 | Сурхандарьинская |
| Sirdaryo | 106,3 | 101,5 | 102,0 | 71,7 | Сырдарьинская |
| Toshkent | 104,0 | 97,6 | 92,6 | 75,7 | Ташкентская |
| Farg'ona | 101,6 | 100,1 | 100,6 | 73,1 | Ферганская |
| Xorazm | 106,3 | 103,1 | 107,7 | 98,7 | Хорезмская |

Davomi

Продолжение

| | Bug'doy Пшеница | | | | |
|-------------------------------|--------------------|-------|-------|-------|---------------------------|
| | 2014 | 2015 | 2016 | 2017 | |
| O'zbekiston Respublikasi | 101,7 | 100,1 | 99,6 | 87,7 | Республика Узбекистан |
| Qoraqalpog'iston Respublikasi | 100,0 | 101,3 | 111,6 | 90,6 | Республика Каракалпакстан |
| viloyatlar: | | | | | области: |
| Andijon | 98,8 | 100,0 | 96,0 | 91,9 | Андижанская |
| Buxoro | 100,1 | 100,2 | 100,3 | 97,8 | Бухарская |
| Jizzax | 99,8 | 97,7 | 98,3 | 103,1 | Джизакская |
| Qashqadaryo | 102,9 | 102,6 | 100,4 | 89,8 | Кашкардарьинская |
| Navoiy | 102,0 | 101,4 | 102,2 | 95,1 | Навийская |
| Namangan | 104,7 | 101,9 | 101,7 | 94,9 | Наманганская |
| Samarqand | 100,1 | 100,2 | 100,0 | 81,5 | Самаркандская |
| Surxondaryo | 101,0 | 100,2 | 99,4 | 95,6 | Сурхандарьинская |
| Sirdaryo | 106,1 | 100,5 | 101,0 | 75,2 | Сырдарьинская |
| Toshkent | 103,0 | 95,9 | 89,5 | 76,9 | Ташкентская |
| Farg'ona | 100,1 | 99,7 | 99,7 | 68,6 | Ферганская |
| Xorazm | 105,8 | 100,2 | 112,1 | 102,8 | Хорезмская |

Davomi

Продолжение

| | <i>Рахта</i> | | | | |
|-------------------------------|---------------------|-------------|-------------|-------------|---------------------------|
| | <i>Хлопок-сырец</i> | | | | |
| | <i>2014</i> | <i>2015</i> | <i>2016</i> | <i>2017</i> | |
| O'zbekiston Respublikasi | 101,2 | 98,9 | 88,0 | 98,0 | Республика Узбекистан |
| Qoraqalpog'iston Respublikasi | 97,0 | 96,2 | 105,2 | 93,7 | Республика Каракалпақстан |
| viloyatlar: | | | | | области: |
| Andijon | 106,6 | 100,2 | 92,1 | 91,4 | Андижанская |
| Buxoro | 98,9 | 103,2 | 90,6 | 95,4 | Бухарская |
| Jizzax | 104,1 | 93,3 | 91,8 | 86,9 | Джизакская |
| Qashqadaryo | 99,7 | 100,0 | 100,0 | 97,1 | Кашкадарьинская |
| Navoiy | 102,4 | 99,8 | 99,0 | 91,0 | Навоийская |
| Namangan | 98,8 | 100,1 | 76,1 | 108,2 | Наманганская |
| Samarqand | 99,5 | 102,4 | 95,1 | 100,7 | Самаркандская |
| Surxondaryo | 99,5 | 91,0 | 46,6 | 174,0 | Сурхандарьинская |
| Sirdaryo | 103,3 | 93,3 | 84,3 | 98,1 | Сырдарьинская |
| Toshkent | 102,9 | 100,0 | 84,9 | 82,6 | Ташкентская |
| Farg'ona | 99,2 | 102,3 | 80,0 | 96,2 | Ферганская |
| Xorazm | 106,1 | 102,6 | 107,5 | 87,9 | Хорезмская |

Davomi

Продолжение

| | <i>Kartoshka</i> <i>Картофель</i> | | | | |
|-------------------------------|--------------------------------------|-------------|-------------|-------------|---------------------------|
| | <i>2014</i> | <i>2015</i> | <i>2016</i> | <i>2017</i> | |
| O'zbekiston Respublikasi | 109,0 | 110,0 | 109,7 | 94,4 | Республика Узбекистан |
| Qoraqalpog'iston Respublikasi | 113,3 | 106,8 | 110,0 | 116,9 | Республика Каракалпакстан |
| viloyatlar: | | | | | области: |
| Andijon | 109,4 | 115,4 | 108,2 | 95,8 | Андижанская |
| Buxoro | 111,3 | 104,1 | 108,4 | 101,6 | Бухарская |
| Jizzax | 110,3 | 109,7 | 111,2 | 98,7 | Джизакская |
| Qashqadaryo | 107,1 | 116,8 | 111,3 | 94,0 | Кашкадарьинская |
| Navoiy | 107,7 | 108,4 | 109,0 | 102,7 | Навийская |
| Namangan | 109,5 | 106,2 | 109,2 | 99,1 | Наманганская |
| Samarqand | 109,5 | 108,7 | 108,1 | 95,4 | Самаркандская |
| Surxondaryo | 110,9 | 112,3 | 112,4 | 112,0 | Сурхандарьинская |
| Sirdaryo | 110,3 | 118,1 | 118,4 | 92,5 | Сырдарьинская |
| Toshkent | 107,3 | 110,2 | 109,9 | 80,3 | Ташкентская |
| Farg'ona | 107,6 | 109,8 | 110,0 | 84,0 | Ферганская |
| Xorazm | 106,4 | 106,1 | 111,4 | 90,3 | Хорезмская |

Davomi

Продолжение

| | <i>Sabzavotlar</i> | | | | |
|-------------------------------|--------------------|-------------|-------------|-------------|---------------------------|
| | <i>Овоци</i> | | | | |
| | <i>2014</i> | <i>2015</i> | <i>2016</i> | <i>2017</i> | |
| O'zbekiston Respublikasi | 109,0 | 109,1 | 111,3 | 90,6 | Республика Узбекистан |
| Qoraqalpog'iston Respublikasi | 112,8 | 106,1 | 106,2 | 95,2 | Республика Каракалпакстан |
| viloyatlar: | | | | | области: |
| Andijon | 108,8 | 107,8 | 113,2 | 92,6 | Андижанская |
| Buxoro | 108,8 | 109,1 | 116,2 | 105,5 | Бухарская |
| Jizzax | 110,4 | 110,7 | 111,3 | 94,8 | Джизакская |
| Qashqadaryo | 107,7 | 108,4 | 111,4 | 93,1 | Кашкарарьинская |
| Navoiy | 106,5 | 110,0 | 109,3 | 102,6 | Навийская |
| Namangan | 108,4 | 105,1 | 110,3 | 106,1 | Наманганская |
| Samarqand | 107,9 | 108,7 | 111,6 | 101,0 | Самаркандская |
| Surxondaryo | 117,0 | 111,1 | 107,8 | 104,8 | Сурхандарьинская |
| Sirdaryo | 106,4 | 108,4 | 111,2 | 95,2 | Сырдарьинская |
| Toshkent | 107,3 | 110,6 | 110,2 | 55,2 | Ташкентская |
| Farg'ona | 111,5 | 110,0 | 110,7 | 100,8 | Ферганская |
| Xorazm | 106,4 | 109,1 | 116,0 | 99,4 | Хорезмская |

Davomi

Продолжение

| | Oziqbor poliz | | | | |
|-------------------------------|-------------------------|-------|-------|-------|---------------------------|
| | Бахчи продовольственные | | | | |
| | 2014 | 2015 | 2016 | 2017 | |
| O'zbekiston Respublikasi | 108,8 | 109,3 | 110,3 | 99,3 | Республика Узбекистан |
| Qoraqalpog'iston Respublikasi | 107,3 | 107,4 | 112,0 | 105,8 | Республика Каракалпақстан |
| viloyatlar: | | | | | области: |
| Andijon | 107,7 | 114,5 | 111,1 | 114,3 | Андижанская |
| Buxoro | 109,2 | 109,8 | 111,7 | 103,5 | Бухарская |
| Jizzax | 112,3 | 112,4 | 112,6 | 90,2 | Джизакская |
| Qashqadaryo | 107,4 | 108,2 | 106,6 | 102,1 | Кашкардарьинская |
| Navoiy | 108,5 | 112,1 | 108,8 | 110,6 | Навоийская |
| Namangan | 107,4 | 103,7 | 109,1 | 91,2 | Наманганская |
| Samarqand | 108,4 | 106,7 | 119,0 | 90,4 | Самаркандская |
| Surxondaryo | 113,3 | 116,2 | 105,3 | 117,7 | Сурхандарьинская |
| Sirdaryo | 107,5 | 107,8 | 111,3 | 95,6 | Сырдарьинская |
| Toshkent | 109,2 | 103,6 | 108,1 | 97,5 | Ташкентская |
| Farg'ona | 106,8 | 110,6 | 109,6 | 82,4 | Ферганская |
| Xorazm | 105,5 | 105,5 | 109,1 | 93,0 | Хорезмская |

Davomi

Продолжение

| | <i>Meva va rezavorlar</i> | | | | |
|-------------------------------|---------------------------|-------------|-------------|-------------|---------------------------|
| | <i>Плоды и ягоды</i> | | | | |
| | <i>2014</i> | <i>2015</i> | <i>2016</i> | <i>2017</i> | |
| O'zbekiston Respublikasi | 110,1 | 110,3 | 110,8 | 85,9 | Республика Узбекистан |
| Qoraqalpog'iston Respublikasi | 111,3 | 111,4 | 106,4 | 107,7 | Республика Каракалпакстан |
| viloyatlar: | | | | | области: |
| Andijon | 109,4 | 109,9 | 110,4 | 89,6 | Андижанская |
| Buxoro | 109,2 | 110,5 | 111,5 | 100,8 | Бухарская |
| Jizzax | 112,6 | 108,9 | 110,8 | 87,9 | Джизакская |
| Qashqadaryo | 114,7 | 117,4 | 110,3 | 113,9 | Кашкадарьинская |
| Navoiy | 111,3 | 110,1 | 109,1 | 85,5 | Навоийская |
| Namangan | 111,8 | 110,1 | 110,3 | 97,7 | Наманганская |
| Samarqand | 113,6 | 109,8 | 110,2 | 93,1 | Самаркандская |
| Surxondaryo | 104,8 | 110,4 | 112,1 | 89,0 | Сурхандарьинская |
| Sirdaryo | 113,2 | 124,3 | 122,4 | 97,7 | Сырдарьинская |
| Toshkent | 108,9 | 108,6 | 108,9 | 45,4 | Ташкентская |
| Farg'ona | 108,0 | 110,2 | 112,3 | 69,5 | Ферганская |
| Xorazm | 110,0 | 107,4 | 110,7 | 76,4 | Хорезмская |

Davomi

Продолжение

| | Uzum | | | | |
|-------------------------------|----------|-------|-------|-------|---------------------------|
| | Виноград | | | | |
| | 2014 | 2015 | 2016 | 2017 | |
| O'zbekiston Respublikasi | 109,0 | 109,6 | 109,9 | 93,6 | Республика Узбекистан |
| Qoraqalpog'iston Respublikasi | 118,7 | 108,5 | 105,2 | 114,8 | Республика Каракалпакстан |
| viloyatlar: | | | | | области: |
| Andijon | 110,8 | 108,1 | 111,8 | 102,8 | Андижанская |
| Buxoro | 110,4 | 113,8 | 110,5 | 97,2 | Бухарская |
| Jizzax | 103,5 | 105,0 | 110,0 | 89,3 | Джиззакская |
| Qashqadaryo | 117,0 | 109,5 | 112,3 | 89,3 | Кашкадарьинская |
| Navoiy | 109,3 | 115,7 | 111,5 | 87,3 | Навийская |
| Namangan | 115,8 | 100,9 | 110,2 | 93,2 | Наманганская |
| Samarqand | 106,2 | 112,0 | 109,0 | 101,6 | Самаркандская |
| Surxondaryo | 102,4 | 102,7 | 114,1 | 73,8 | Сурхандарьинская |
| Sirdaryo | 111,9 | 119,1 | 112,6 | 75,2 | Сырдарьинская |
| Toshkent | 110,6 | 107,7 | 103,7 | 64,1 | Ташкентская |
| Farg'ona | 111,7 | 109,5 | 112,6 | 117,5 | Ферганская |
| Xorazm | 111,0 | 109,0 | 112,3 | 91,1 | Хорезмская |

Don ekinlari hosildorligi
(bir gektardan, sentner)

Урожайность зерновых культур
(центнеров с одного гектара)

| | <i>Barcha toifadagi xo'jaliklar</i> | | | | |
|-------------------------------|-------------------------------------|------|------|------|---------------------------|
| | <i>Все категории хозяйства</i> | | | | |
| | 2014 | 2015 | 2016 | 2017 | |
| O'zbekiston Respublikasi | 45,3 | 45,3 | 45,0 | 39,7 | Республика Узбекистан |
| Qoraqalpog'iston Respublikasi | 25,1 | 24,0 | 25,9 | 25,4 | Республика Каракалпакстан |
| viloyatlar: | | | | | области: |
| Andijon | 63,1 | 63,0 | 62,3 | 58,8 | Андижанская |
| Buxoro | 60,8 | 60,9 | 61,0 | 60,4 | Бухарская |
| Jizzax | 24,3 | 24,7 | 23,4 | 24,7 | Джизакская |
| Qashqadaryo | 40,9 | 42,1 | 42,2 | 37,4 | Кашкадарьинская |
| Navoiy | 50,8 | 51,7 | 52,3 | 51,5 | Навийская |
| Namangan | 51,2 | 52,7 | 53,3 | 42,2 | Наманганская |
| Samarqand | 44,3 | 45,2 | 45,9 | 37,0 | Самаркандская |
| Surxondaryo | 51,4 | 51,5 | 50,9 | 48,2 | Сурхандарьинская |
| Sirdaryo | 52,1 | 53,2 | 52,2 | 41,8 | Сырдарьинская |
| Toshkent | 46,0 | 44,3 | 42,0 | 35,4 | Ташкентская |
| Farg'ona | 60,2 | 60,3 | 60,8 | 41,3 | Ферганская |
| Xorazm | 42,9 | 43,2 | 45,8 | 45,6 | Хорезмская |

Davomi

Продолжение

| | <i>Fermer xo'jaliklari</i> <i>Фермерские хозяйства</i> | | | | |
|-------------------------------|---|------|------|------|---------------------------|
| | 2014 | 2015 | 2016 | 2017 | |
| O'zbekiston Respublikasi | 44,1 | 44,2 | 43,7 | 37,9 | Республика Узбекистан |
| Qoraqalpog'iston Respublikasi | 21,8 | 21,2 | 23,6 | 22,7 | Республика Каракалпакстан |
| viloyatlar: | | | | | области: |
| Andijon | 63,3 | 63,4 | 61,7 | 58,0 | Андижанская |
| Buxoro | 56,9 | 57,0 | 57,1 | 57,5 | Бухарская |
| Jizzax | 24,2 | 24,6 | 23,3 | 24,7 | Джизакская |
| Qashqadaryo | 42,6 | 44,1 | 43,9 | 38,2 | Кашкадарьинская |
| Navoiy | 49,7 | 50,5 | 50,6 | 51,9 | Навийская |
| Namangan | 49,7 | 51,0 | 52,0 | 40,1 | Наманганская |
| Samarqand | 41,6 | 42,9 | 43,2 | 33,4 | Самаркандская |
| Surxondaryo | 48,9 | 49,0 | 48,3 | 45,3 | Сурхандарьинская |
| Sirdaryo | 51,5 | 52,4 | 51,4 | 40,8 | Сырдарьинская |
| Toshkent | 45,9 | 44,4 | 41,8 | 34,8 | Ташкентская |
| Farg'ona | 58,6 | 58,8 | 59,6 | 38,7 | Ферганская |
| Xorazm | 39,6 | 40,0 | 43,3 | 42,7 | Хорезмская |

Davomi

Продолжение

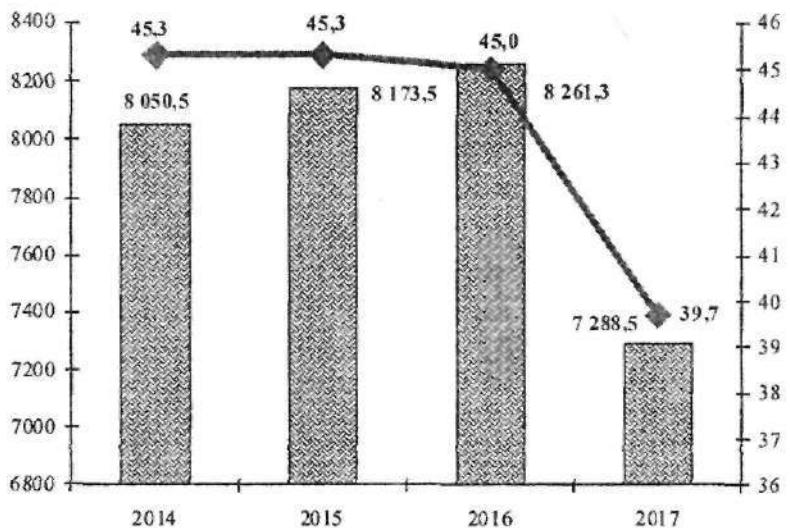
| | <i>Dehqon (shaxsiy yordamchi) xo'jaliklari</i> <i>Дехканские (личные подсобные) хозяйства</i> | | | | |
|-------------------------------|--|------|------|------|---------------------------|
| | 2014 | 2015 | 2016 | 2017 | |
| O'zbekiston Respublikasi | 56,0 | 56,0 | 56,9 | 54,6 | Республика Узбекистан |
| Qoraqalpog'iston Respublikasi | 41,7 | 41,9 | 42,2 | 45,3 | Республика Каракалпақстан |
| viloyatlar: | | | | | области: |
| Andijon | 61,9 | 62,2 | 69,2 | 70,9 | Андижанская |
| Buxoro | 71,0 | 71,0 | 71,1 | 68,6 | Бухарская |
| Jizzax | 37,7 | 38,0 | 38,3 | 35,1 | Джизакская |
| Qashqadaryo | 35,9 | 36,1 | 36,7 | 35,8 | Кашкадарьинская |
| Navoiy | 62,8 | 63,7 | 65,1 | 55,4 | Навийская |
| Namangan | 61,8 | 64,0 | 61,7 | 56,0 | Наманганская |
| Samarqand | 63,2 | 60,5 | 64,8 | 60,3 | Самаркандская |
| Surxondaryo | 66,5 | 67,0 | 68,2 | 66,9 | Сурхандарьинская |
| Sirdaryo | 64,0 | 64,6 | 65,8 | 62,4 | Сырдарьинская |
| Toshkent | 52,1 | 53,2 | 54,9 | 51,9 | Ташкентская |
| Farg'ona | 72,2 | 73,0 | 72,2 | 69,0 | Ферганская |
| Xorazm | 53,1 | 53,2 | 53,6 | 55,4 | Хорезмская |

Davomi

Продолжение

| | <i>Qishloq xo'jaligi faoliyatini amalga oshiruvchi tashkilotlar</i> | | | | |
|-------------------------------|--|------|------|------|---------------------------|
| | <i>Организации, осуществляющие сельскохозяйственную деятельность</i> | | | | |
| | 2014 | 2015 | 2016 | 2017 | |
| O'zbekiston Respublikasi | 27,6 | 27,2 | 27,7 | 27,1 | Республика Узбекистан |
| Qoraqalpog'iston Respublikasi | 18,8 | 21,8 | 21,7 | 24,6 | Республика Каракалпакстан |
| viloyatlar: | | | | | области: |
| Andijon | 55,1 | 48,9 | 57,2 | 42,4 | Андижанская |
| Buxoro | 35,0 | 39,0 | 40,9 | 38,2 | Бухарская |
| Jizzax | 10,3 | 11,1 | 11,6 | 18,5 | Джизакская |
| Qashqadaryo | 20,3 | 19,1 | 19,5 | 19,9 | Кашкадарьинская |
| Navoiy | 21,3 | 24,4 | 28,3 | 24,6 | Навоийская |
| Namangan | 45,5 | 47,8 | 48,8 | 33,4 | Наманганская |
| Samarqand | 26,9 | 26,2 | 21,0 | 27,9 | Самаркандская |
| Surxondaryo | 27,6 | 26,9 | 24,1 | 43,3 | Сурхандарьинская |
| Sirdaryo | 45,4 | 52,1 | 48,6 | 28,7 | Сырдарьинская |
| Toshkent | 38,4 | 29,8 | 30,5 | 34,2 | Ташкентская |
| Farg'ona | 53,4 | 52,6 | 52,5 | 35,1 | Ферганская |
| Xorazm | 26,0 | 26,3 | 36,4 | 26,0 | Хорезмская |

**Don ekinlari
yalpi hosili va hosildorligi**
**Валовой сбор
и урожайность зерновых культур**



Don ekinlari yalpi hosili, *ming tonna /*
Валовой сбор зерновых культур, *тыс. тонн*



Don ekinlari hosildorligi, *bir gektardan, sentner /*
Урожайность зерновых культур, *центнеров с одного гектара*

Bug'doy hosildorligi
(bir gektardan, sentner)

Урожайность пшеницы
(центнеров с одного гектара)

| | <i>Barcha toifadagi xo'jaliklar</i> | | | | |
|-------------------------------|-------------------------------------|-------------|-------------|-------------|---------------------------|
| | <i>Все категории хозяйства</i> | | | | |
| | <i>2014</i> | <i>2015</i> | <i>2016</i> | <i>2017</i> | |
| O'zbekiston Respublikasi | 47,9 | 48,2 | 47,9 | 42,2 | Республика Узбекистан |
| Qoraqalpog'iston Respublikasi | 25,8 | 25,6 | 28,4 | 26,2 | Республика Каракалпакстан |
| viloyatlar: | | | | | области: |
| Andijon | 64,5 | 64,5 | 63,0 | 59,6 | Андижанская |
| Buxoro | 60,8 | 60,9 | 61,0 | 60,4 | Бухарская |
| Jizzax | 31,4 | 31,5 | 29,2 | 32,2 | Джизакская |
| Qashqadaryo | 44,1 | 44,7 | 44,9 | 39,8 | Кашкадарьинская |
| Navoiy | 50,8 | 51,6 | 52,4 | 51,7 | Навийская |
| Namangan | 52,7 | 53,7 | 54,7 | 43,3 | Наманганская |
| Samarqand | 44,8 | 46,2 | 46,9 | 38,0 | Самаркандская |
| Surxondaryo | 51,2 | 51,3 | 51,1 | 48,9 | Сурхандарьинская |
| Sirdaryo | 51,6 | 52,6 | 51,7 | 41,7 | Сырдарьинская |
| Toshkent | 47,2 | 45,4 | 42,0 | 34,7 | Ташкентская |
| Farg'ona | 60,4 | 60,8 | 61,7 | 41,4 | Ферганская |
| Xorazm | 42,6 | 42,8 | 46,5 | 47,3 | Хорезмская |

Davomi

Продолжение

| | <i>Fermer xo'jaliklari</i> <i>Фермерские хозяйства</i> | | | | |
|-------------------------------|---|------|------|------|---------------------------|
| | 2014 | 2015 | 2016 | 2017 | |
| O'zbekiston Respublikasi | 46,6 | 47,0 | 46,6 | 40,4 | Республика Узбекистан |
| Qoraqalpog'iston Respublikasi | 22,2 | 22,1 | 25,4 | 22,3 | Республика Каракалпакстан |
| viloyatlar: | | | | | области: |
| Andijon | 64,8 | 64,9 | 62,7 | 59,0 | Андижанская |
| Buxoro | 56,9 | 57,0 | 57,1 | 57,5 | Бухарская |
| Jizzax | 31,4 | 31,5 | 29,2 | 32,7 | Джизакская |
| Qashqadaryo | 44,8 | 45,5 | 45,6 | 39,8 | Кашкадарьинская |
| Navoiy | 49,9 | 50,5 | 50,7 | 52,1 | Навийская |
| Namangan | 51,2 | 52,3 | 53,3 | 40,8 | Наманганская |
| Samarqand | 42,1 | 44,0 | 44,6 | 34,2 | Самаркандская |
| Surxondaryo | 48,6 | 48,7 | 48,4 | 45,8 | Сурхандарьинская |
| Sirdaryo | 51,3 | 52,2 | 51,2 | 41,0 | Сырдарьинская |
| Toshkent | 47,4 | 45,6 | 42,2 | 34,7 | Ташкентская |
| Farg'ona | 58,8 | 59,0 | 60,2 | 38,9 | Ферганская |
| Xorazm | 37,0 | 37,3 | 42,6 | 43,0 | Хорезмская |

Davomi

Продолжение

| | <i>Dehqon (shaxsiy yordamchi) xo'jaliklari</i> <i>Дехканские (личные подсобные) хозяйства</i> | | | | |
|-------------------------------|--|------|------|------|---------------------------|
| | 2014 | 2015 | 2016 | 2017 | |
| O'zbekiston Respublikasi | 59,3 | 59,2 | 59,8 | 57,9 | Республика Узбекистан |
| Qoraqalpog'iston Respublikasi | 43,3 | 42,8 | 43,0 | 45,7 | Республика Каракалпакстан |
| viloyatlar: | | | | | области: |
| Andijon | 61,0 | 61,0 | 70,0 | 77,2 | Андижанская |
| Buxoro | 71,1 | 71,2 | 71,2 | 68,7 | Бухарская |
| Jizzax | 41,1 | 41,9 | 42,3 | 37,2 | Джизакская |
| Qashqadaryo | 42,2 | 42,2 | 42,7 | 41,1 | Кашкадарьинская |
| Navoiy | 63,1 | 63,7 | 65,4 | 55,2 | Навийская |
| Namangan | 64,5 | 65,3 | 65,4 | 63,4 | Наманганская |
| Samarqand | 65,0 | 62,2 | 64,3 | 62,8 | Самаркандская |
| Surxondaryo | 68,1 | 68,2 | 69,1 | 70,3 | Сурхандарьинская |
| Sirdaryo | 61,1 | 61,7 | 63,1 | 57,7 | Сырдарьинская |
| Toshkent | 58,8 | 63,0 | 64,0 | 35,3 | Ташкентская |
| Farg'ona | 74,1 | 76,7 | 76,8 | 75,6 | Ферганская |
| Xorazm | 54,7 | 54,7 | 55,0 | 56,9 | Хорезмская |

Davlati

Продолжение

| | <i>Qishloq xo'jaligi faoliyatini amalga oshiruvchi tashkilotlar</i> | | | | |
|-------------------------------|--|------|------|------|---------------------------|
| | <i>Организации, осуществляющие сельскохозяйственную деятельность</i> | | | | |
| | 2014 | 2015 | 2016 | 2017 | |
| O'zbekiston Respublikasi | 31,1 | 30,6 | 29,8 | 30,0 | Республика Узбекистан |
| Qoraqalpog'iston Respublikasi | 13,1 | 17,5 | 23,2 | 23,6 | Республика Каракалпақстан |
| viloyatlar: | | | | | области: |
| Andijon | 62,3 | 55,9 | 61,8 | 47,1 | Андижанская |
| Buxoro | 33,9 | 37,5 | 39,6 | 35,5 | Бухарская |
| Jizzax | 12,6 | 12,7 | 11,4 | 21,4 | Джизакская |
| Qashqadaryo | 28,9 | 22,2 | 23,6 | 25,4 | Кашкадарьинская |
| Navoiy | 19,5 | 23,5 | 28,2 | 24,6 | Навийская |
| Namangan | 50,9 | 52,0 | 53,2 | 38,4 | Наманганская |
| Samarqand | 25,8 | 25,2 | 19,1 | 25,0 | Самаркандская |
| Surxondaryo | 27,6 | 27,2 | 24,5 | 48,9 | Сурхандарьинская |
| Sirdaryo | 44,8 | 50,8 | 47,7 | 35,2 | Сырдарьинская |
| Toshkent | 35,9 | 32,4 | 27,6 | 35,4 | Ташкентская |
| Farg'ona | 56,4 | 58,0 | 56,1 | 36,4 | Ферганская |
| Xorazm | 28,6 | 26,5 | 40,6 | 35,0 | Хорезмская |

Kartoshka hosildorligi
(bir gektardan, sentner)

Урожайность картофеля
(центнеров с одного гектара)

| | <i>Barcha toifadagi xo'jaliklar</i> | | | | |
|---------------------------------|-------------------------------------|--------------|--------------|--------------|------------------------------|
| | <i>Все категории хозяйства</i> | | | | |
| | 2014 | 2015 | 2016 | 2017 | |
| O'zbekiston Respublikasi | 213,6 | 219,1 | 225,1 | 217,9 | Республика Узбекистан |
| Qoraqalpog'iston Respublikasi | 88,8 | 89,7 | 92,6 | 112,3 | Республика Каракалпакстан |
| viloyatlar: | | | | | области: |
| Andijon | 222,0 | 220,5 | 221,8 | 206,7 | Андижанская |
| Buxoro | 246,1 | 246,6 | 246,8 | 248,2 | Бухарская |
| Jizzax | 186,2 | 188,4 | 187,2 | 191,8 | Джизакская |
| Qashqadaryo | 175,1 | 205,1 | 227,4 | 216,0 | Кашкардарьинская |
| Navoiy | 277,5 | 277,1 | 277,2 | 277,6 | Навоийская |
| Namangan | 215,9 | 225,3 | 232,7 | 178,9 | Наманганская |
| Samarqand | 274,8 | 277,3 | 291,2 | 273,2 | Самаркандская |
| Surxondaryo | 191,9 | 198,5 | 199,4 | 200,3 | Сурхандарьинская |
| Sirdaryo | 139,8 | 140,1 | 139,9 | 141,3 | Сырдарьинская |
| Toshkent | 236,6 | 239,6 | 233,3 | 236,8 | Ташкентская |
| Farg'ona | 231,6 | 233,6 | 237,8 | 231,2 | Ферганская |
| Xorazm | 178,3 | 178,8 | 183,7 | 200,5 | Хорезмская |

Davoni

Продолжение

| | <i>Fermer xo'jaliklari</i> <i>Фермерские хозяйства</i> | | | | |
|-------------------------------|---|-------|-------|-------|---------------------------|
| | 2014 | 2015 | 2016 | 2017 | |
| O'zbekiston Respublikasi | 195,2 | 201,0 | 212,9 | 178,1 | Республика Узбекистан |
| Qoraqalpog'iston Respublikasi | 72,0 | 67,7 | 71,3 | 94,7 | Республика Каракалпакстан |
| viloyatlar: | | | | | области: |
| Andijon | 260,8 | 240,2 | 242,8 | 162,4 | Андижанская |
| Buxoro | 214,0 | 216,1 | 219,0 | 224,7 | Бухарская |
| Jizzax | 167,1 | 178,7 | 172,7 | 191,7 | Джизакская |
| Qashqadaryo | 139,3 | 167,0 | 219,9 | 160,9 | Кашкадарьинская |
| Navoiy | 298,5 | 292,1 | 295,7 | 196,4 | Навоийская |
| Namangan | 192,0 | 200,0 | 213,9 | 138,6 | Наманганская |
| Samarqand | 295,3 | 297,0 | 292,8 | 225,8 | Самаркандская |
| Surxondaryo | 221,5 | 224,1 | 178,4 | 173,3 | Сурхандарьинская |
| Sirdaryo | 146,9 | 147,9 | 148,9 | 168,3 | Сырдарьинская |
| Toshkent | 242,5 | 241,6 | 217,7 | 159,1 | Ташкентская |
| Farg'ona | 202,5 | 202,2 | 199,3 | 171,7 | Ферганская |
| Xorazm | 166,4 | 166,5 | 169,4 | 140,9 | Хорезмская |

Davomi

Продолжение

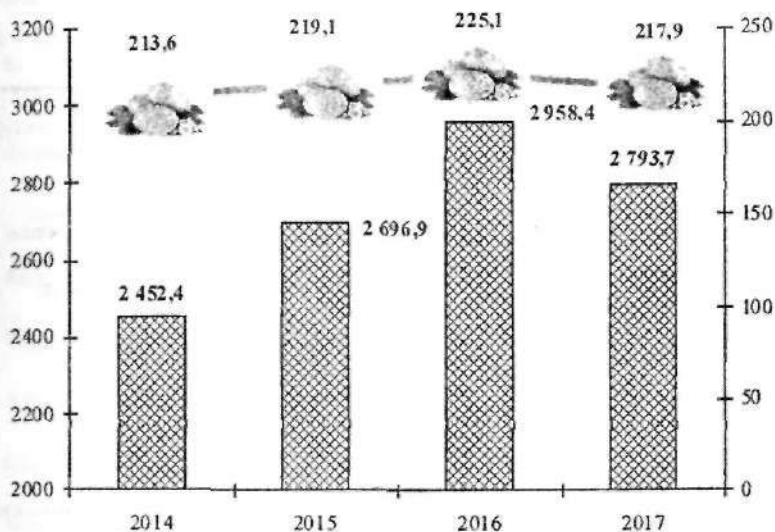
| | <i>Dehqon (shaxsiy yordamchi) xo'jaliklari</i> <i>Дехканские (личные подсобные) хозяйства</i> | | | | |
|-------------------------------|--|-------|-------|-------|---------------------------|
| | 2014 | 2015 | 2016 | 2017 | |
| O'zbekiston Respublikasi | 218,4 | 223,9 | 228,7 | 225,3 | Республика Узбекистан |
| Qoraqalpog'iston Respublikasi | 97,0 | 102,7 | 106,3 | 120,3 | Республика Каракалпакстан |
| viloyatlar: | | | | | области: |
| Andijon | 216,3 | 217,7 | 217,8 | 212,4 | Андижанская |
| Buxoro | 250,6 | 251,3 | 251,6 | 252,2 | Бухарская |
| Jizzax | 193,6 | 192,2 | 192,9 | 192,4 | Джизакская |
| Qashqadaryo | 194,3 | 225,1 | 232,2 | 227,1 | Кашкадарьинская |
| Navoiy | 275,8 | 276,0 | 276,8 | 292,6 | Навийская |
| Namangan | 226,4 | 236,6 | 241,4 | 183,9 | Наманганская |
| Samarqand | 271,3 | 273,7 | 291,0 | 289,1 | Самаркандская |
| Surxondaryo | 191,4 | 198,2 | 200,5 | 200,6 | Сурхандарьинская |
| Sirdaryo | 139,4 | 139,7 | 139,2 | 141,0 | Сырдарьинская |
| Toshkent | 235,6 | 239,9 | 242,4 | 260,6 | Ташкентская |
| Farg'ona | 238,6 | 239,0 | 241,4 | 238,1 | Ферганская |
| Xorazm | 181,6 | 181,9 | 187,5 | 203,5 | Хорезмская |

Davomi

Продолжение

| | <i>Qishloq xo'jaligi faoliyatini amalga oshiruvchi tashkilotlar</i> | | | | |
|-------------------------------|--|-------|-------|-------|---------------------------|
| | <i>Организации, осуществляющие сельскохозяйственную деятельность</i> | | | | |
| | 2014 | 2015 | 2016 | 2017 | |
| O'zbekiston Respublikasi | 188,7 | 189,0 | 205,0 | 91,4 | Республика Узбекистан |
| Qoraqalpog'iston Respublikasi | 98,5 | 105,6 | 96,2 | 63,5 | Республика Каракалпакстан |
| viloyatlar: | | | | | области: |
| Andijon | 205,1 | 181,0 | 250,0 | 184,2 | Андижанская |
| Buxoro | 80,0 | 105,0 | 143,2 | 137,3 | Бухарская |
| Jizzax | 75,0 | 120,0 | 100,0 | 92,4 | Джизакская |
| Qashqadaryo | 68,8 | 94,5 | 103,7 | 87,0 | Кашкардарьинская |
| Navoiy | 278,0 | 244,3 | 124,4 | 33,8 | Навоийская |
| Namangan | 126,4 | 135,5 | 184,2 | 126,8 | Наманганская |
| Samarqand | 188,0 | 138,4 | 182,1 | 155,4 | Самаркандская |
| Surxondaryo | 205,0 | 150,0 | 155,6 | 109,5 | Сурхандарьинская |
| Sirdaryo | 170,0 | 170,0 | 215,0 | - | Сырдарьинская |
| Toshkent | 204,4 | 207,9 | 194,4 | 110,1 | Ташкентская |
| Farg'ona | 242,7 | 228,1 | 245,4 | 51,1 | Ферганская |
| Xorazm | 78,6 | 137,5 | 64,0 | 77,8 | Хорезмская |

**Kartoshka
yalpi hosili va hosildorligi**
**Валовой сбор и урожайность
картофеля**



Kartoshka yalpi hosili, *ming tonna /*
Валовой сбор картофеля, *тыс. тонн*



Kartoshka hosildorligi, *bir gektardan, sentner /*
Урожайность картофеля, *центнеров с одного гектара*

Sabzavotlar hosildorligi
(bir gektardan, sentner)

Урожайность овощей
(центнеров с одного гектара)

| | <i>Barcha toifadagi xo'jaliklar</i> | | | | |
|-------------------------------|-------------------------------------|-------------|-------------|-------------|---------------------------|
| | <i>Все категории хозяйств</i> | | | | |
| | <i>2014</i> | <i>2015</i> | <i>2016</i> | <i>2017</i> | |
| O'zbekiston Respublikasi | 268,3 | 271,0 | 271,1 | 253,6 | Республика Узбекистан |
| Qoraqalpog'iston Respublikasi | 183,3 | 190,8 | 190,1 | 175,5 | Республика Каракалпакстан |
| viloyatlar: | | | | | области: |
| Andijon | 301,0 | 300,3 | 298,0 | 257,9 | Андижанская |
| Buxoro | 259,0 | 259,7 | 260,3 | 262,4 | Бухарская |
| Jizzax | 208,4 | 208,8 | 208,9 | 209,9 | Джизакская |
| Qashqadaryo | 255,1 | 285,9 | 292,6 | 261,7 | Кашкадарьинская |
| Navoiy | 271,7 | 271,7 | 272,9 | 257,6 | Навоийская |
| Namangan | 270,1 | 277,2 | 285,2 | 235,5 | Наманганская |
| Samarqand | 330,9 | 314,0 | 309,3 | 277,5 | Самаркандская |
| Surxondaryo | 212,6 | 212,6 | 213,4 | 239,4 | Сурхандарьинская |
| Sirdaryo | 270,7 | 270,6 | 265,9 | 266,7 | Сырдарьинская |
| Toshkent | 274,2 | 283,3 | 281,4 | 268,1 | Ташкентская |
| Farg'ona | 282,2 | 278,7 | 279,1 | 265,3 | Ферганская |
| Xorazm | 242,3 | 243,8 | 246,1 | 261,5 | Хорезмская |

Davomi

Продолжение

| | <i>Fermer xo'jaliklari</i> <i>Фермерские хозяйства</i> | | | | |
|-------------------------------|---|-------|-------|-------|---------------------------|
| | 2014 | 2015 | 2016 | 2017 | |
| O'zbekiston Respublikasi | 263,0 | 261,7 | 258,9 | 212,0 | Республика Узбекистан |
| Qoraqalpog'iston Respublikasi | 180,5 | 190,0 | 189,4 | 139,0 | Республика Каракалпакстан |
| viloyatlar: | | | | | области: |
| Andijon | 299,3 | 300,5 | 304,5 | 182,8 | Андижанская |
| Buxoro | 208,1 | 209,3 | 214,6 | 219,8 | Бухарская |
| Jizzax | 209,2 | 209,4 | 208,9 | 244,3 | Джизакская |
| Qashqadaryo | 226,6 | 241,3 | 243,8 | 184,1 | Кашкадарьинская |
| Navoiy | 262,0 | 263,4 | 264,6 | 154,9 | Навоийская |
| Namangan | 221,2 | 228,2 | 214,2 | 190,7 | Наманганская |
| Samarqand | 335,2 | 309,4 | 304,4 | 257,5 | Самаркандская |
| Surxondaryo | 221,5 | 223,2 | 226,3 | 174,7 | Сурхандарьинская |
| Sirdaryo | 266,8 | 268,4 | 240,6 | 232,8 | Сырдарьинская |
| Toshkent | 270,0 | 272,5 | 267,0 | 206,0 | Ташкентская |
| Farg'ona | 243,7 | 244,9 | 245,9 | 163,6 | Ферганская |
| Xorazm | 217,3 | 217,8 | 218,5 | 207,9 | Хорезмская |

Davomi

Продолжение

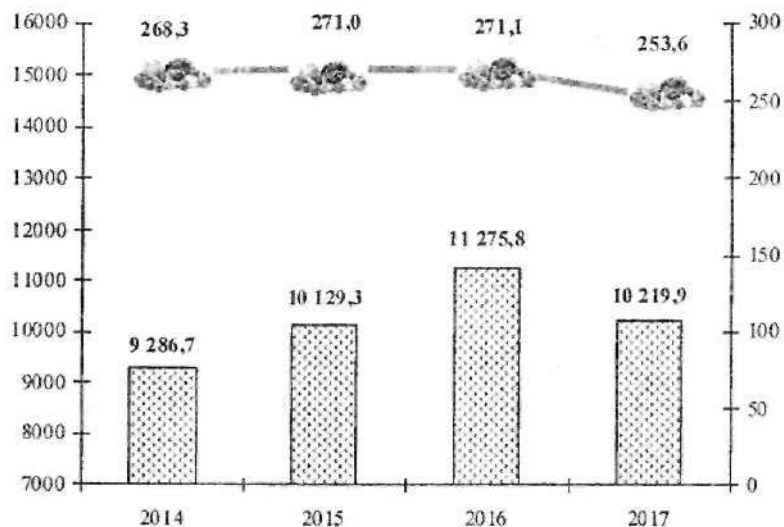
| | <i>Dehqon (shaxsiy yordamchi) xo'jaliklari</i> <i>Дехканские (личные подсобные) хозяйства</i> | | | | |
|-------------------------------|--|-------|-------|-------|---------------------------|
| | 2014 | 2015 | 2016 | 2017 | |
| O'zbekiston Respublikasi | 273,5 | 277,3 | 280,8 | 272,8 | Республика Узбекистан |
| Qoraqalpog'iston Respublikasi | 185,6 | 190,7 | 189,8 | 197,4 | Республика Каракалпакстан |
| viloyatlar: | | | | | области: |
| Andijon | 303,4 | 303,4 | 298,1 | 286,5 | Андижанская |
| Buxoro | 281,1 | 282,4 | 288,5 | 289,3 | Бухарская |
| Jizzax | 208,9 | 209,5 | 210,4 | 211,6 | Джизакская |
| Qashqadaryo | 275,4 | 320,3 | 332,8 | 302,4 | Кашкадарьинская |
| Navoiy | 277,5 | 278,1 | 280,2 | 276,2 | Навоийская |
| Namangan | 291,8 | 296,0 | 318,5 | 241,2 | Наманганская |
| Samarqand | 327,1 | 321,1 | 319,5 | 307,9 | Самаркандская |
| Surxondaryo | 212,0 | 211,9 | 215,2 | 230,2 | Сурхандарьинская |
| Sirdaryo | 272,8 | 272,9 | 273,5 | 274,1 | Сырдарьинская |
| Toshkent | 285,7 | 293,0 | 295,8 | 316,6 | Ташкентская |
| Farg'ona | 289,7 | 283,9 | 282,9 | 275,2 | Ферганская |
| Xorazm | 257,6 | 259,8 | 263,3 | 280,5 | Хорезмская |

Davomi

Продолжение

| | <i>Qishloq xo'jaligi faoliyatini amalga oshiruvchi tashkilotlar</i> | | | | |
|-------------------------------|--|-------|-------|-------|---------------------------|
| | <i>Организации, осуществляющие сельскохозяйственную деятельность</i> | | | | |
| | 2014 | 2015 | 2016 | 2017 | |
| O'zbekiston Respublikasi | 165,4 | 196,2 | 171,6 | 206,4 | Республика Узбекистан |
| Qoraqalpog'iston Respublikasi | 179,9 | 201,5 | 200,0 | 93,4 | Республика Каракалпакстан |
| viloyatlar: | | | | | области: |
| Andijon | 245,1 | 208,4 | 188,5 | 186,5 | Андижанская |
| Buxoro | 107,2 | 123,1 | 110,0 | 117,3 | Бухарская |
| Jizzax | 141,9 | 148,1 | 123,2 | 52,6 | Джизакская |
| Qashqadaryo | 97,6 | 82,2 | 93,0 | 153,8 | Кашкардари́нская |
| Navoiy | 129,1 | 148,9 | 108,2 | 100,7 | Навоийская |
| Namangan | 58,4 | 152,4 | 145,7 | 519,0 | Наманганская |
| Samarqand | 217,3 | 173,0 | 101,9 | 169,7 | Самаркандская |
| Surxondaryo | 221,1 | 221,0 | 122,7 | 437,9 | Сурхандари́нская |
| Sirdaryo | 223,8 | 216,0 | 227,1 | 70,6 | Сырда́рийская |
| Toshkent | 152,8 | 234,5 | 229,9 | 130,8 | Ташкентская |
| Farg'ona | 262,9 | 240,8 | 247,9 | 81,8 | Ферганская |
| Xorazm | 85,8 | 84,5 | 86,5 | 91,2 | Хорезмская |

**Sabzavot
yalpi hosili va hosildorligi**
**Валовой сбор и урожайность
овощей**



Sabzavotlar yalpi hosili, *ming tonna /*
Валовой сбор овощей, *тыс. тонн*



Sabzavotlar hosildorligi, *bir gektardan. sentner /*
Урожайность овощей, *центнеров с одного гектара*

Poliz ekinlari hosildorligi
(bir gektardan, sentner)

Урожайность бахчей
(центнеров с одного гектара)

| | <i>Barcha toifadagi xo'jaliklar</i> | | | | |
|---------------------------------|-------------------------------------|--------------|--------------|--------------|------------------------------|
| | <i>Все категории хозяйств</i> | | | | |
| | 2014 | 2015 | 2016 | 2017 | |
| O'zbekiston Respublikasi | 201,3 | 203,6 | 209,4 | 197,9 | Республика Узбекистан |
| Qoraqalpog'iston Respublikasi | 111,4 | 119,8 | 117,9 | 112,3 | Республика Каракалпакстан |
| viloyatlar: | | | | | области: |
| Andijon | 240,1 | 214,5 | 214,7 | 194,8 | Андижанская |
| Buxoro | 235,3 | 236,0 | 235,7 | 237,0 | Бухарская |
| Jizzax | 172,7 | 176,9 | 178,6 | 164,5 | Джизакская |
| Qashqadaryo | 179,5 | 200,5 | 202,1 | 202,5 | Кашкадарьинская |
| Navoiy | 265,9 | 264,1 | 262,3 | 269,5 | Навоийская |
| Namangan | 256,0 | 248,0 | 254,8 | 226,3 | Наманганская |
| Samarqand | 223,3 | 202,3 | 232,5 | 215,2 | Самаркандская |
| Surxondaryo | 312,4 | 320,6 | 328,0 | 345,5 | Сурхандарьинская |
| Sirdaryo | 335,8 | 345,1 | 307,7 | 261,6 | Сырдарьинская |
| Toshkent | 214,7 | 218,7 | 221,0 | 294,7 | Ташкентская |
| Farg'ona | 187,9 | 188,5 | 208,3 | 170,6 | Ферганская |
| Xorazm | 177,0 | 179,9 | 186,1 | 208,7 | Хорезмская |

Davomi

Продолжение

| | <i>Fermer xo'jaliklari</i> <i>Фермерские хозяйства</i> | | | | |
|-------------------------------|---|-------|-------|-------|---------------------------|
| | 2014 | 2015 | 2016 | 2017 | |
| O'zbekiston Respublikasi | 193,6 | 192,0 | 197,4 | 169,8 | Республика Узбекистан |
| Qoraqalpog'iston Respublikasi | 125,9 | 126,9 | 113,3 | 105,6 | Республика Каракалпакстан |
| viloyatlar: | | | | | области: |
| Andijon | 246,1 | 227,3 | 226,1 | 176,4 | Андижанская |
| Buxoro | 193,2 | 193,2 | 205,1 | 205,9 | Бухарская |
| Jizzax | 144,3 | 155,2 | 158,9 | 150,7 | Джизакская |
| Qashqadaryo | 175,6 | 190,5 | 173,7 | 166,4 | Кашкадарьинская |
| Navoiy | 283,5 | 281,4 | 283,2 | 178,9 | Навийская |
| Namangan | 206,2 | 174,2 | 193,4 | 150,1 | Наманганская |
| Samarqand | 220,9 | 213,9 | 243,7 | 222,8 | Самаркандская |
| Surxondaryo | 302,2 | 302,0 | 321,8 | 170,5 | Сурхандарьинская |
| Sirdaryo | 321,1 | 324,1 | 288,1 | 244,8 | Сырдарьинская |
| Toshkent | 216,5 | 221,3 | 222,3 | 295,8 | Ташкентская |
| Farg'ona | 193,6 | 196,1 | 199,0 | 142,0 | Ферганская |
| Xorazm | 161,1 | 163,5 | 169,5 | 188,6 | Хорезмская |

Davomi

Продолжение

| | <i>Dehqon (shaxsiyordatchi) xo'jaliklari</i> <i>Дехканские (личные подсобные) хозяйства</i> | | | | |
|-------------------------------|--|-------|-------|-------|---------------------------|
| | 2014 | 2015 | 2016 | 2017 | |
| O'zbekiston Respublikasi | 210,6 | 217,2 | 226,7 | 233,3 | Республика Узбекистан |
| Qoraqalpog'iston Respublikasi | 100,9 | 115,3 | 125,5 | 121,6 | Республика Каракалпакстан |
| viloyatlar: | | | | | области: |
| Andijon | 232,2 | 195,5 | 194,7 | 213,5 | Андижанская |
| Buxoro | 263,0 | 263,7 | 265,4 | 266,1 | Бухарская |
| Jizzax | 197,3 | 198,7 | 199,0 | 202,2 | Джизакская |
| Qashqadaryo | 189,9 | 221,5 | 250,8 | 251,0 | Кашкардари́нская |
| Navoiy | 262,0 | 261,8 | 262,0 | 317,6 | Навоийская |
| Namangan | 283,7 | 291,6 | 292,8 | 257,7 | Наманганская |
| Samarqand | 226,5 | 196,6 | 222,9 | 209,6 | Самаркандская |
| Surxondaryo | 318,5 | 331,7 | 332,9 | 366,1 | Сурхандари́нская |
| Sirdaryo | 357,1 | 358,6 | 352,4 | 369,9 | Сырда́ринская |
| Toshkent | 210,3 | 212,5 | 217,7 | 328,2 | Ташкентская |
| Farg'ona | 181,4 | 183,0 | 216,2 | 182,6 | Ферганская |
| Xorazm | 206,8 | 210,8 | 217,4 | 235,7 | Хорезмская |

Davomi

Продолжение

| | <i>Qishloq xo'jaligi faoliyatini amalga oshiruvchi tashkilotlar</i> | | | | |
|-------------------------------|--|-------|-------|-------|---------------------------|
| | <i>Организации, осуществляющие сельскохозяйственную деятельность</i> | | | | |
| | 2014 | 2015 | 2016 | 2017 | |
| O'zbekiston Respublikasi | 171,7 | 155,2 | 145,9 | 67,9 | Республика Узбекистан |
| Qoraqalpog'iston Respublikasi | 99,8 | 98,1 | 64,7 | 57,8 | Республика Каракалпакстан |
| viloyatlar: | | | | | области: |
| Andijon | 259,7 | 352,2 | 350,0 | 96,3 | Андижанская |
| Buxoro | 166,0 | 133,1 | 96,9 | 164,5 | Бухарская |
| Jizzax | 101,9 | 106,6 | 101,4 | 47,3 | Джизакская |
| Qashqadaryo | 76,0 | 84,1 | 65,1 | 80,3 | Кашкадарьинская |
| Navoiy | 167,1 | 169,4 | 122,6 | 85,7 | Навоийская |
| Namangan | 153,3 | 158,3 | 166,7 | 313,5 | Наманганская |
| Samarqand | 134,6 | 38,8 | 27,9 | 166,3 | Самаркандская |
| Surxondaryo | 240,8 | 133,7 | 177,3 | 114,4 | Сурхандарьинская |
| Sirdaryo | 316,1 | 381,6 | 335,4 | 50,0 | Сырдарьинская |
| Toshkent | 224,5 | 223,0 | 223,2 | 89,7 | Ташкентская |
| Farg'ona | 140,0 | 109,0 | 110,0 | 173,7 | Ферганская |
| Xorazm | 93,1 | 91,3 | 107,2 | 65,4 | Хорезмская |

Meva va rezavorlar hosildorligi
(bir gektardan, sentner)

Урожайность плодов и ягод
(центнеров с одного гектара)

| | <i>Barcha toifadagi xo'jaliklar</i> | | | | |
|-------------------------------|-------------------------------------|-------|-------|-------|---------------------------|
| | <i>Все категории хозяйств</i> | | | | |
| | 2014 | 2015 | 2016 | 2017 | |
| O'zbekiston Respublikasi | 116,0 | 128,1 | 134,5 | 118,3 | Республика Узбекистан |
| Qoraqalpog'iston Respublikasi | 83,2 | 93,5 | 95,5 | 104,1 | Республика Каракалпакстан |
| viloyatlar: | | | | | области: |
| Andijon | 193,8 | 215,0 | 212,7 | 205,7 | Андижанская |
| Buxoro | 192,6 | 212,3 | 227,8 | 228,8 | Бухарская |
| Jizzax | 75,2 | 81,9 | 87,2 | 79,9 | Джизакская |
| Qashqadaryo | 81,1 | 91,8 | 89,1 | 94,3 | Кашкадарьинская |
| Navoiy | 175,1 | 184,9 | 205,7 | 169,5 | Навоийская |
| Namangan | 82,2 | 90,4 | 96,8 | 96,8 | Наманганская |
| Samarqand | 109,5 | 128,7 | 136,6 | 122,2 | Самаркандская |
| Surxondaryo | 82,0 | 88,7 | 102,5 | 105,7 | Сурхандарьинская |
| Sirdaryo | 58,6 | 68,4 | 83,6 | 89,5 | Сырдарьинская |
| Toshkent | 90,4 | 93,2 | 100,4 | 50,5 | Ташкентская |
| Farg'ona | 113,5 | 128,3 | 130,7 | 85,2 | Ферганская |
| Xorazm | 137,1 | 144,0 | 147,4 | 150,7 | Хорезмская |

Davomi

Продолжение

| | <i>Qishloq xo'jaligi faoliyatini amalga oshiruvchi tashkilotlar</i> | | | | |
|-------------------------------|--|-------|-------|-------|---------------------------|
| | <i>Организации, осуществляющие сельскохозяйственную деятельность</i> | | | | |
| | 2014 | 2015 | 2016 | 2017 | |
| O'zbekiston Respublikasi | 171,7 | 155,2 | 145,9 | 67,9 | Республика Узбекистан |
| Qoraqalpog'iston Respublikasi | 99,8 | 98,1 | 64,7 | 57,8 | Республика Каракалпакстан |
| viloyatlar: | | | | | области: |
| Andijon | 259,7 | 352,2 | 350,0 | 96,3 | Андижанская |
| Buxoro | 166,0 | 133,1 | 96,9 | 164,5 | Бухарская |
| Jizzax | 101,9 | 106,6 | 101,4 | 47,3 | Джизакская |
| Qashqadaryo | 76,0 | 84,1 | 65,1 | 80,3 | Кашкадарьинская |
| Navoiy | 167,1 | 169,4 | 122,6 | 85,7 | Навоийская |
| Namangan | 153,3 | 158,3 | 166,7 | 313,5 | Наманганская |
| Samarqand | 134,6 | 38,8 | 27,9 | 166,3 | Самаркандская |
| Surxondaryo | 240,8 | 133,7 | 177,3 | 114,4 | Сурхандарьинская |
| Sirdaryo | 316,1 | 381,6 | 335,4 | 50,0 | Сырдарьинская |
| Toshkent | 224,5 | 223,0 | 223,2 | 89,7 | Ташкентская |
| Farg'ona | 140,0 | 109,0 | 110,0 | 173,7 | Ферганская |
| Xorazm | 93,1 | 91,3 | 107,2 | 65,4 | Хорезмская |

Meva va rezavorlar hosildorligi
(bir gektardan, sentner)

Урожайность плодов и ягод
(центнеров с одного гектара)

| | <i>Barcha toifadagi xo'jaliklar</i> <i>Все категории хозяйства</i> | | | | |
|-------------------------------|---|-------------|-------------|-------------|---------------------------|
| | <i>2014</i> | <i>2015</i> | <i>2016</i> | <i>2017</i> | |
| O'zbekiston Respublikasi | 116,0 | 128,1 | 134,5 | 118,3 | Республика Узбекистан |
| Qoraqalpog'iston Respublikasi | 83,2 | 93,5 | 95,5 | 104,1 | Республика Каракалпакстан |
| viloyatlar: | | | | | области: |
| Andijon | 193,8 | 215,0 | 212,7 | 205,7 | Андижанская |
| Buxoro | 192,6 | 212,3 | 227,8 | 228,8 | Бухарская |
| Jizzax | 75,2 | 81,9 | 87,2 | 79,9 | Джизакская |
| Qashqadaryo | 81,1 | 91,8 | 89,1 | 94,3 | Кашкардарьинская |
| Navoiy | 175,1 | 184,9 | 205,7 | 169,5 | Навоийская |
| Namangan | 82,2 | 90,4 | 96,8 | 96,8 | Наманганская |
| Samarqand | 109,5 | 128,7 | 136,6 | 122,2 | Самаркандская |
| Surxondaryo | 82,0 | 88,7 | 102,5 | 105,7 | Сурхандарьинская |
| Sirdaryo | 58,6 | 68,4 | 83,6 | 89,5 | Сырдарьинская |
| Toshkent | 90,4 | 93,2 | 100,4 | 50,5 | Ташкентская |
| Farg'ona | 113,5 | 128,3 | 130,7 | 85,2 | Ферганская |
| Xorazm | 137,1 | 144,0 | 147,4 | 150,7 | Хорезмская |

Davomi

Продолжение

| | <i>Fermer xo'jaliklari</i> <i>Фермерские хозяйства</i> | | | | |
|-------------------------------|---|-------|-------|-------|---------------------------|
| | 2014 | 2015 | 2016 | 2017 | |
| O'zbekiston Respublikasi | 90,1 | 99,0 | 103,9 | 77,1 | Республика Узбекистан |
| Qoraqalpog'iston Respublikasi | 71,2 | 75,9 | 77,8 | 86,1 | Республика Каракалпакстан |
| viloyatlar: | | | | | области: |
| Andijon | 111,9 | 124,1 | 138,5 | 77,5 | Андижанская |
| Buxoro | 139,2 | 166,4 | 189,7 | 198,8 | Бухарская |
| Jizzax | 65,0 | 73,5 | 75,9 | 63,3 | Джизакская |
| Qashqadaryo | 66,7 | 71,6 | 69,0 | 78,4 | Кашкадарьинская |
| Navoiy | 144,6 | 157,9 | 164,5 | 110,3 | Навийская |
| Namangan | 58,5 | 63,8 | 66,8 | 65,4 | Наманганская |
| Samarqand | 97,9 | 112,2 | 119,5 | 110,9 | Самаркандская |
| Surxondaryo | 61,2 | 63,4 | 68,8 | 58,5 | Сурхандарьинская |
| Sirdaryo | 45,7 | 46,4 | 51,2 | 56,3 | Сырдарьинская |
| Toshkent | 82,5 | 84,1 | 90,3 | 40,2 | Ташкентская |
| Farg'ona | 97,0 | 109,4 | 108,7 | 51,3 | Ферганская |
| Xorazm | 125,4 | 131,3 | 133,4 | 105,4 | Хорезмская |

Davomi

Продолжение

| | <i>Dehqon (shaxsiy yordamchi) xo'jaliklari</i> <i>Дехканские (личные подсобные) хозяйства</i> | | | | |
|--------------------------------------|--|--------------|--------------|--------------|----------------------------------|
| | 2014 | 2015 | 2016 | 2017 | |
| O'zbekiston Respublikasi | 169,5 | 183,8 | 194,3 | 197,4 | Республика Узбекистан |
| Qoraqalpog'iston Respublikasi | 101,6 | 107,2 | 111,3 | 121,5 | Республика Каракалпакстан |
| viloyatlar: | | | | | области: |
| Andijon | 269,1 | 295,0 | 269,5 | 298,2 | Андижанская |
| Buxoro | 273,7 | 283,8 | 284,1 | 276,4 | Бухарская |
| Jizzax | 101,3 | 106,0 | 117,0 | 119,6 | Джизакская |
| Qashqadaryo | 126,6 | 159,0 | 161,6 | 153,8 | Кашкадарьинская |
| Navoiy | 252,2 | 276,5 | 309,7 | 335,5 | Навоийская |
| Namangan | 115,9 | 125,8 | 140,3 | 140,7 | Наманганская |
| Samarqand | 149,8 | 154,8 | 171,7 | 180,3 | Самаркандская |
| Surxondaryo | 119,5 | 137,3 | 169,5 | 162,0 | Сурхандарьинская |
| Sirdaryo | 86,0 | 115,7 | 150,7 | 151,3 | Сырдарьинская |
| Toshkent | 108,4 | 114,6 | 123,6 | 82,6 | Ташкентская |
| Farg'ona | 205,7 | 228,4 | 258,4 | 261,3 | Ферганская |
| Xorazm | 158,8 | 167,7 | 171,6 | 199,1 | Хорезмская |

Davomi

Продолжение

| | <i>Qishloq xo'jaligi faoliyatini amalga oshiruvchi tashkilotlar</i> | | | | |
|-------------------------------|--|-------|-------|------|---------------------------|
| | <i>Организации, осуществляющие сельскохозяйственную деятельность</i> | | | | |
| | 2014 | 2015 | 2016 | 2017 | |
| O'zbekiston Respublikasi | 43,7 | 61,1 | 60,2 | 32,2 | Республика Узбекистан |
| Qoraqalpog'iston Respublikasi | 66,3 | 92,5 | 90,3 | 87,7 | Республика Каракалпакстан |
| viloyatlar: | | | | | области: |
| Andijon | 43,3 | 68,8 | 73,3 | 53,5 | Андижанская |
| Buxoro | 31,3 | 48,6 | 76,4 | 65,3 | Бухарская |
| Jizzax | 16,1 | 18,7 | 19,3 | 10,9 | Джизакская |
| Qashqadaryo | 24,1 | 21,4 | 16,1 | 23,1 | Кашкадарьинская |
| Navoiy | 24,0 | 28,4 | 58,7 | 34,5 | Навоийская |
| Namangan | 46,1 | 61,3 | 51,3 | 24,0 | Наманганская |
| Samarqand | 54,9 | 124,3 | 101,8 | 41,5 | Самаркандская |
| Surxondaryo | 18,5 | 33,3 | 31,9 | 31,7 | Сурхандарьинская |
| Sirdaryo | 35,5 | 39,5 | 48,6 | 11,7 | Сырдарьинская |
| Toshkent | 32,2 | 29,9 | 34,4 | 12,2 | Ташкентская |
| Farg'ona | 39,2 | 47,0 | 47,0 | 20,8 | Ферганская |
| Xorazm | 56,7 | 55,2 | 56,3 | 50,9 | Хорезмская |

Uzum hosildorligi
(bir gektardan, sentner)

Урожайность винограда
(центнеров с одного гектара)

| | <i>Barcha toifadagi xo'jaliklar</i> <i>Все категории хозяйств</i> | | | | |
|-------------------------------|--|-------|-------|-------|---------------------------|
| | 2014 | 2015 | 2016 | 2017 | |
| O'zbekiston Respublikasi | 120,7 | 133,1 | 142,3 | 157,0 | Республика Узбекистан |
| Qoraqalpog'iston Respublikasi | 99,3 | 99,6 | 100,0 | 103,9 | Республика Каракалпакстан |
| viloyatlar: | | | | | области: |
| Andijon | 159,2 | 184,5 | 189,2 | 200,3 | Андижанская |
| Buxoro | 163,5 | 186,1 | 199,0 | 194,5 | Бухарская |
| Jizzax | 77,2 | 81,0 | 83,8 | 80,9 | Джиззакская |
| Qashqadaryo | 106,4 | 112,6 | 113,7 | 117,1 | Кашкадарьинская |
| Navoiy | 101,0 | 116,3 | 130,6 | 149,6 | Навоийская |
| Namangan | 102,9 | 102,7 | 112,4 | 168,5 | Наманганская |
| Samarqand | 130,0 | 146,9 | 157,7 | 166,9 | Самаркандская |
| Surxondaryo | 81,6 | 93,5 | 104,6 | 116,1 | Сурхандарьинская |
| Sirdaryo | 76,3 | 89,2 | 101,7 | 118,1 | Сырдарьинская |
| Toshkent | 107,6 | 112,8 | 115,9 | 110,7 | Ташкентская |
| Farg'ona | 216,0 | 221,7 | 239,9 | 242,0 | Ферганская |
| Xorazm | 143,2 | 149,0 | 155,6 | 172,4 | Хорезмская |

Davomi

Продолжение

| | <i>Fermer xo'jaliklari</i> <i>Фермерские хозяйства</i> | | | | |
|-------------------------------|---|-------|-------|-------|---------------------------|
| | 2014 | 2015 | 2016 | 2017 | |
| O'zbekiston Respublikasi | 96,5 | 108,3 | 116,1 | 120,2 | Республика Узбекистан |
| Qoraqalpog'iston Respublikasi | 69,6 | 70,4 | 69,3 | 69,9 | Республика Каракалпакстан |
| viloyatlar: | | | | | области: |
| Andijon | 134,7 | 163,7 | 168,5 | 155,4 | Андижанская |
| Buxoro | 108,1 | 132,8 | 152,3 | 144,9 | Бухарская |
| Jizzax | 82,9 | 86,9 | 92,3 | 83,9 | Джизакская |
| Qashqadaryo | 88,8 | 92,5 | 92,5 | 92,0 | Кашкадарьинская |
| Navoiy | 67,3 | 79,0 | 89,3 | 93,8 | Навийская |
| Namangan | 71,5 | 70,9 | 76,7 | 186,0 | Наманганская |
| Samarqand | 112,5 | 128,8 | 136,9 | 143,2 | Самаркандская |
| Surxondaryo | 60,8 | 71,0 | 81,4 | 67,8 | Сурхандарьинская |
| Sirdaryo | 72,5 | 76,3 | 83,9 | 74,6 | Сырдарьинская |
| Toshkent | 107,1 | 109,8 | 112,7 | 64,7 | Ташкентская |
| Farg'ona | 132,0 | 136,4 | 136,4 | 83,3 | Ферганская |
| Xorazm | 115,1 | 120,7 | 126,8 | 117,8 | Хорезмская |

Davomi

Продолжение

| | <i>Dehqon (shaxsty yordamchi) xo'jaliklari</i> <i>Дехканские (личные подсобные) хозяйства</i> | | | | |
|-------------------------------|--|-------|-------|-------|---------------------------|
| | 2014 | 2015 | 2016 | 2017 | |
| O'zbekiston Respublikasi | 174,9 | 189,0 | 200,1 | 226,1 | Республика Узбекистан |
| Qoraqalpog'iston Respublikasi | 108,9 | 108,8 | 108,6 | 114,5 | Республика Каракалпакстан |
| viloyatlar: | | | | | области: |
| Andijon | 226,4 | 238,5 | 237,3 | 299,6 | Андижанская |
| Buxoro | 243,1 | 262,8 | 263,0 | 262,1 | Бухарская |
| Jizzax | 71,8 | 75,3 | 76,2 | 78,9 | Джизакская |
| Qashqadaryo | 163,1 | 178,4 | 186,2 | 178,5 | Кашкадарьинская |
| Navoiy | 184,7 | 210,0 | 232,3 | 249,0 | Навийская |
| Namangan | 153,3 | 153,8 | 169,2 | 161,5 | Наманганская |
| Samarqand | 196,9 | 216,0 | 238,7 | 260,1 | Самаркандская |
| Surxondaryo | 168,2 | 182,7 | 174,8 | 228,7 | Сурхандарьинская |
| Sirdaryo | 81,7 | 105,1 | 123,2 | 131,1 | Сырдарьинская |
| Toshkent | 103,5 | 113,9 | 116,8 | 198,3 | Ташкентская |
| Farg'ona | 248,3 | 270,9 | 301,0 | 304,9 | Ферганская |
| Xorazm | 167,4 | 171,2 | 178,8 | 209,4 | Хорезмская |

Davomi

Продолжение

| | Qishloq xo'jaligi faoliyatini amalga oshiruvchi tashkilotlar Организации, осуществляющие сельскохозяйственную деятельность | | | | |
|-------------------------------|---|-------|-------|-------|---------------------------|
| | 2014 | 2015 | 2016 | 2017 | |
| O'zbekiston Respublikasi | 82,4 | 77,5 | 80,1 | 60,8 | Республика Узбекистан |
| Qoraqalpog'iston Respublikasi | 55,5 | 60,6 | 69,5 | 75,4 | Республика Каракалпакстан |
| viloyatlar: | | | | | области: |
| Andijon | 39,3 | 45,7 | 86,5 | 19,7 | Андижанская |
| Buxoro | 90,4 | 115,3 | 77,8 | 79,0 | Бухарская |
| Jizzax | 35,2 | 34,7 | 34,8 | 13,3 | Джизакская |
| Qashqadaryo | 21,8 | 39,1 | 36,3 | 44,1 | Кашкадарьинская |
| Navoiy | 33,8 | 32,9 | 36,9 | 4,4 | Навоийская |
| Namangan | 136,5 | 160,0 | 177,9 | 3,0 | Наманганская |
| Samarqand | 54,5 | 56,4 | 54,6 | 46,2 | Самаркандская |
| Surxondaryo | 79,5 | 49,9 | 72,4 | 76,6 | Сурхандарьинская |
| Sirdaryo | 62,7 | 63,1 | 65,5 | 34,8 | Сырдарьинская |
| Toshkent | 142,0 | 142,8 | 147,9 | 226,6 | Ташкентская |
| Farg'ona | 142,5 | 64,3 | 71,2 | 36,6 | Ферганская |
| Xorazm | 67,1 | 83,9 | 70,7 | 23,8 | Хорезмская |

Yirik shoxli qoramollar bosh soni
(yil oxiriga; ming bosh)

Поголовье крупного рогатого скота
(на конец года; тыс. голов)

| | <i>Barcha toifadagi xo'jaliklar</i> | | | | |
|-------------------------------|-------------------------------------|-------------|-------------|-------------|---------------------------|
| | <i>Все категории хозяйства</i> | | | | |
| | <i>2014</i> | <i>2015</i> | <i>2016</i> | <i>2017</i> | |
| O'zbekiston Respublikasi | 10 995,2 | 11 641,3 | 12 181,4 | 12 471,0 | Республика Узбекистан |
| Qoraqalpog'iston Respublikasi | 871,7 | 955,0 | 1 009,3 | 1 058,0 | Республика Каракалпакстан |
| viloyatlar: | | | | | области: |
| Andijon | 964,0 | 980,0 | 1 028,9 | 1 012,2 | Андижанская |
| Buxoro | 1 100,5 | 1 133,2 | 1 179,9 | 1 197,2 | Бухарская |
| Jizzax | 770,3 | 825,1 | 867,1 | 880,4 | Джизакская |
| Qashqadaryo | 1 309,1 | 1 406,5 | 1 479,3 | 1 539,7 | Кашкадарьинская |
| Navoiy | 384,0 | 417,7 | 440,9 | 469,0 | Навийская |
| Namangan | 574,7 | 640,0 | 680,1 | 693,9 | Наманганская |
| Samarqand | 1 407,5 | 1 425,2 | 1 454,2 | 1 476,0 | Самаркандская |
| Surxondaryo | 804,1 | 850,1 | 892,5 | 946,1 | Сурхандарьинская |
| Sirdaryo | 368,7 | 399,8 | 412,6 | 413,2 | Сырдарьинская |
| Toshkent | 754,1 | 815,0 | 861,3 | 886,4 | Ташкентская |
| Farg'ona | 930,9 | 969,4 | 1 012,0 | 994,6 | Ферганская |
| Xorazm | 755,6 | 824,3 | 863,3 | 904,3 | Хорезмская |

Davomi

Продолжение

| | <i>Fermer xo'jaliklari</i> <i>Фермерские хозяйства</i> | | | | |
|-------------------------------|---|-------|-------|-------|---------------------------|
| | 2014 | 2015 | 2016 | 2017 | |
| O'zbekiston Respublikasi | 545,2 | 557,3 | 575,8 | 615,9 | Республика Узбекистан |
| Qoraqalpog'iston Respublikasi | 33,5 | 31,8 | 31,6 | 45,8 | Республика Каракалпакстан |
| viloyatlar: | | | | | области: |
| Andijon | 39,2 | 39,4 | 39,3 | 41,7 | Андижанская |
| Buxoro | 55,9 | 58,9 | 61,0 | 65,5 | Бухарская |
| Jizzax | 22,3 | 24,1 | 26,0 | 31,4 | Джизакская |
| Qashqadaryo | 53,9 | 56,0 | 59,4 | 61,1 | Кашкадарьинская |
| Navoiy | 22,4 | 23,8 | 24,7 | 32,6 | Навоийская |
| Namangan | 21,8 | 22,4 | 23,5 | 24,6 | Наманганская |
| Samarqand | 64,8 | 63,3 | 63,2 | 67,5 | Самаркандская |
| Surxondaryo | 52,0 | 51,7 | 50,4 | 45,7 | Сурхандарьинская |
| Sirdaryo | 24,4 | 26,5 | 29,0 | 22,6 | Сырдарьинская |
| Toshkent | 60,1 | 59,0 | 60,1 | 70,7 | Ташкентская |
| Farg'ona | 41,7 | 42,9 | 46,3 | 46,5 | Ферганская |
| Xorazm | 53,2 | 57,5 | 61,3 | 60,2 | Хорезмская |

Davomi

Продолжение

| | <i>Dehqon (shaxsiy yordamchi) xo'jaliklari</i> <i>Дехканские (личные подсобные) хозяйства</i> | | | | |
|-------------------------------|--|----------|----------|----------|---------------------------|
| | 2014 | 2015 | 2016 | 2017 | |
| O'zbekiston Respublikasi | 10 328,1 | 10 953,2 | 11 461,2 | 11 675,4 | Республика Узбекистан |
| Qoraqalpog'iston Respublikasi | 822,9 | 907,9 | 962,3 | 1 003,7 | Республика Каракалпакстан |
| viloyatlar: | | | | | области: |
| Andijon | 917,8 | 933,1 | 982,1 | 962,2 | Андижанская |
| Buxoro | 1 039,2 | 1 067,7 | 1 111,1 | 1 114,1 | Бухарская |
| Jizzax | 744,1 | 796,7 | 836,3 | 836,3 | Джизакская |
| Qashqadaryo | 1 240,1 | 1 333,2 | 1 396,6 | 1 453,0 | Кашкадарьинская |
| Navoiy | 356,7 | 386,2 | 403,2 | 422,9 | Навийская |
| Namangan | 551,5 | 616,1 | 655,0 | 662,0 | Наманганская |
| Samarqand | 1 339,7 | 1 358,4 | 1 387,4 | 1 398,0 | Самаркандская |
| Surxondaryo | 740,2 | 786,4 | 830,9 | 888,7 | Сурхандарьинская |
| Sirdaryo | 339,4 | 368,2 | 378,4 | 382,6 | Сырдарьинская |
| Toshkent | 660,3 | 722,0 | 766,4 | 777,7 | Ташкентская |
| Farg'ona | 879,6 | 916,8 | 955,9 | 936,2 | Ферганская |
| Xorazm | 696,6 | 760,5 | 795,6 | 838,0 | Хорезмская |

Davomi

Продолжение

| | Qishloq xo'jaligi faoliyatini amalga oshiruvchi tashkilotlar | | | | |
|-------------------------------|---|-------|-------|-------|---------------------------|
| | Организации, осуществляющие сельскохозяйственную деятельность | | | | |
| | 2014 | 2015 | 2016 | 2017 | |
| O'zbekiston Respublikasi | 121,9 | 130,8 | 144,4 | 179,7 | Республика Узбекистан |
| Qoraqalpog'iston Respublikasi | 15,3 | 15,3 | 15,4 | 8,5 | Республика Каракалпакстан |
| viloyatlar: | | | | | области: |
| Andijon | 7,0 | 7,5 | 7,5 | 8,3 | Андижанская |
| Buxoro | 5,4 | 6,6 | 7,8 | 17,6 | Бухарская |
| Jizzax | 3,9 | 4,3 | 4,8 | 12,7 | Джизакская |
| Qashqadaryo | 15,1 | 17,3 | 23,3 | 25,6 | Кашкадарьинская |
| Navoiy | 4,9 | 7,7 | 13,0 | 13,5 | Навийская |
| Namangan | 1,4 | 1,5 | 1,6 | 7,3 | Наманганская |
| Samarqand | 3,0 | 3,5 | 3,6 | 10,5 | Самаркандская |
| Surxondaryo | 11,9 | 12,0 | 11,2 | 11,7 | Сурхандарьинская |
| Sirdaryo | 4,9 | 5,1 | 5,2 | 8,0 | Сырдарьинская |
| Toshkent | 33,7 | 34,0 | 34,8 | 38,0 | Ташкентская |
| Farg'ona | 9,6 | 9,7 | 9,8 | 11,9 | Ферганская |
| Xorazm | 5,8 | 6,3 | 6,4 | 6,1 | Хорезмская |

Sigirlar bosh soni
(yil oxiriga; ming bosh)

Поголовье коров
(на конец года; тыс. голов)

| | <i>Barcha toifadagi xo'jahklar</i> | | | | |
|---------------------------------|------------------------------------|----------------|----------------|----------------|------------------------------|
| | <i>Все категории хозяйств</i> | | | | |
| | <i>2014</i> | <i>2015</i> | <i>2016</i> | <i>2017</i> | |
| O'zbekiston Respublikasi | 4 084,3 | 4 173,5 | 4 217,3 | 4 336,5 | Республика Узбекистан |
| Qoraqalpog'iston Respublikasi | 269,3 | 286,3 | 293,6 | 302,9 | Республика Каракалпакстан |
| viloyatlar: | | | | | области: |
| Andijon | 332,0 | 337,0 | 337,3 | 340,0 | Андижанская |
| Buxoro | 378,9 | 380,1 | 382,8 | 383,8 | Бухарская |
| Jizzax | 232,9 | 234,5 | 235,7 | 236,7 | Джизакская |
| Qashqadaryo | 456,9 | 467,4 | 478,7 | 506,1 | Кашкарларинская |
| Navoiy | 170,4 | 170,8 | 173,4 | 187,5 | Навийская |
| Namangan | 203,4 | 209,8 | 212,7 | 216,6 | Наманганская |
| Samarqand | 605,0 | 610,6 | 613,7 | 628,8 | Самаркандская |
| Surxondaryo | 323,2 | 327,6 | 327,7 | 332,2 | Сурхандарьинская |
| Sirdaryo | 124,0 | 127,1 | 130,0 | 133,0 | Сырдарьинская |
| Toshkent | 336,9 | 345,1 | 350,3 | 382,4 | Ташкентская |
| Farg'ona | 346,6 | 356,6 | 357,5 | 355,4 | Ферганская |
| Xorazm | 304,8 | 320,6 | 323,9 | 331,1 | Хорезмская |

Davomi

Продолжение

| | <i>Fermer xo'jaliklari</i> <i>Фермерские хозяйства</i> | | | | |
|-------------------------------|---|-------|-------|-------|---------------------------|
| | 2014 | 2015 | 2016 | 2017 | |
| O'zbekiston Respublikasi | 187,2 | 187,9 | 193,9 | 210,3 | Республика Узбекистан |
| Qoraqalpog'iston Respublikasi | 12,0 | 11,3 | 11,2 | 14,6 | Республика Каракалпакстан |
| viloyatlar: | | | | | области: |
| Andijon | 14,6 | 14,6 | 14,6 | 16,0 | Андижанская |
| Buxoro | 17,2 | 17,3 | 17,4 | 18,3 | Бухарская |
| Jizzax | 9,0 | 9,4 | 9,8 | 9,3 | Джизакская |
| Qashqadaryo | 17,3 | 18 | 19,8 | 20,8 | Кашкадарьинская |
| Navoiy | 8,3 | 8,5 | 8,8 | 11,1 | Навоийская |
| Namangan | 7,6 | 7,8 | 8,4 | 9,1 | Наманганская |
| Samarqand | 22,2 | 22,3 | 22,3 | 26,3 | Самаркандская |
| Surxondaryo | 18,1 | 18,1 | 17,6 | 16,9 | Сурхандарьинская |
| Sirdaryo | 7,7 | 7,8 | 7,9 | 8,1 | Сырдарьинская |
| Toshkent | 19,4 | 17,5 | 18,1 | 25,1 | Ташкентская |
| Farg'ona | 13,9 | 14,0 | 14,6 | 14,2 | Ферганская |
| Xorazm | 19,9 | 21,3 | 23,4 | 20,5 | Хорезмская |

Davomi

Продолжение

| | <i>Dehqon (shaxsiy yordamchi) xo'jaliklari</i> <i>Дехканские (личные подсобные) хозяйства</i> | | | | |
|-------------------------------|--|---------|---------|---------|---------------------------|
| | 2014 | 2015 | 2016 | 2017 | |
| O'zbekiston Respublikasi | 3 861,9 | 3 948,5 | 3 983,5 | 4 085,0 | Республика Узбекистан |
| Qoraqalpog'iston Respublikasi | 253,1 | 270,8 | 278,2 | 285,8 | Республика Каракалпакстан |
| viloyatlar: | | | | | области: |
| Andijon | 314,7 | 319,6 | 319,9 | 321,6 | Андижанская |
| Buxoro | 359,8 | 360,3 | 362,2 | 362,9 | Бухарская |
| Jizzax | 222,5 | 223,6 | 224,4 | 225,2 | Джизакская |
| Qashqadaryo | 434,6 | 444,0 | 452,1 | 479,2 | Кашкардарьинская |
| Navoiy | 160,7 | 160,9 | 162,9 | 174,3 | Навоийская |
| Namangan | 195,2 | 201,4 | 203,6 | 206,4 | Наманганская |
| Samarqand | 581,7 | 587,2 | 590,3 | 601,0 | Самаркандская |
| Surxondaryo | 302,5 | 306,9 | 307,8 | 313,3 | Сурхандарьинская |
| Sirdaryo | 114,6 | 117,5 | 120,2 | 122,2 | Сырдарьинская |
| Toshkent | 308,9 | 318,8 | 323,1 | 345,0 | Ташкентская |
| Farg'ona | 330,2 | 340,0 | 340,3 | 338,7 | Ферганская |
| Xorazm | 283,4 | 297,5 | 298,5 | 309,4 | Хорезмская |

Davomi

Продолжение

| | <i>Qishloq xo'jaligi faoliyatini amalga oshiruvchi tashkilotlar</i> | | | | |
|-------------------------------|--|------|------|------|---------------------------|
| | <i>Организации, осуществляющие сельскохозяйственную деятельность</i> | | | | |
| | 2014 | 2015 | 2016 | 2017 | |
| O'zbekiston Respublikasi | 35,2 | 37,1 | 39,9 | 41,2 | Республика Узбекистан |
| Qoraqalpog'iston Respublikasi | 4,2 | 4,2 | 4,2 | 2,5 | Республика Каракалпакстан |
| viloyatlar: | | | | | области: |
| Andijon | 2,7 | 2,8 | 2,8 | 2,4 | Андижанская |
| Buxoro | 1,9 | 2,5 | 3,2 | 2,6 | Бухарская |
| Jizzax | 1,4 | 1,5 | 1,5 | 2,2 | Джизакская |
| Qashqadaryo | 5,0 | 5,4 | 6,8 | 6,1 | Кашкардарьинская |
| Navoiy | 1,4 | 1,4 | 1,7 | 2,1 | Навоийская |
| Namangan | 0,6 | 0,6 | 0,7 | 1,1 | Наманганская |
| Samarqand | 1,1 | 1,1 | 1,1 | 1,5 | Самаркандская |
| Surxondaryo | 2,6 | 2,6 | 2,3 | 2,0 | Сурхандарьинская |
| Sirdaryo | 1,7 | 1,8 | 1,9 | 2,7 | Сырдарьинская |
| Toshkent | 8,6 | 8,8 | 9,1 | 12,3 | Ташкентская |
| Farg'ona | 2,5 | 2,6 | 2,6 | 2,5 | Ферганская |
| Xorazm | 1,5 | 1,8 | 2,0 | 1,2 | Хорезмская |

Qo'y va echkilar bosh soni
(yil oxiriga; ming bosh)

Поголовье овец и коз
(на конец года; тыс. голов)

| | <i>Barcha toifadagi xo'jaliklar</i> | | | | |
|-------------------------------|-------------------------------------|----------|----------|----------|---------------------------|
| | <i>Все категории хозяйств</i> | | | | |
| | 2014 | 2015 | 2016 | 2017 | |
| O'zbekiston Respublikasi | 18 438,9 | 19 118,8 | 19 697,9 | 20 640,9 | Республика Узбекистан |
| Qoraqalpog'iston Respublikasi | 876,9 | 901,5 | 939,7 | 1 031,8 | Республика Каракалпакстан |
| viloyatlar: | | | | | области: |
| Andijon | 1 213,6 | 1 224,0 | 1 290,5 | 1 365,1 | Андижанская |
| Buxoro | 1 825,1 | 1 936,7 | 2 043,4 | 2 068,2 | Бухарская |
| Jizzax | 1 659,7 | 1 727,4 | 1 823,0 | 2 006,9 | Джизакская |
| Qashqadaryo | 4 116,5 | 4 281,5 | 4 412,6 | 4 518,4 | Кашкадарьинская |
| Navoiy | 1 782,6 | 1 869,0 | 1 834,0 | 1 875,0 | Навийская |
| Namangan | 679,2 | 696,0 | 702,4 | 716,0 | Наманганская |
| Samarqand | 2 074,2 | 2 150,7 | 2 205,8 | 2 282,8 | Самаркандская |
| Surxondaryo | 1 978,9 | 2 024,1 | 2 089,7 | 2 234,1 | Сурхандарьинская |
| Sirdaryo | 258,9 | 278,0 | 293,5 | 320,0 | Сырдарьинская |
| Toshkent | 794,3 | 828,6 | 838,1 | 975,4 | Ташкентская |
| Farg'ona | 799,1 | 811,5 | 829,2 | 831,8 | Ферганская |
| Xorazm | 379,9 | 389,8 | 396,0 | 415,4 | Хорезмская |

Davomi

Продолжение

| | <i>Fermer xo'jaliklari</i> Фермерские хозяйства | | | | |
|-------------------------------|--|---------|---------|---------|---------------------------|
| | 2014 | 2015 | 2016 | 2017 | |
| O'zbekiston Respublikasi | 1 336,6 | 1 405,6 | 1 518,9 | 2 166,9 | Республика Узбекистан |
| Qoraqalpog'iston Respublikasi | 32,4 | 27,1 | 32,4 | 84,1 | Республика Каракалпакстан |
| viloyatlar: | | | | | области: |
| Andijon | 49,1 | 49,6 | 50,3 | 56,1 | Андижанская |
| Buxoro | 188,0 | 198,3 | 211,4 | 226,3 | Бухарская |
| Jizzax | 110,0 | 121,7 | 136,0 | 262,7 | Джиззакская |
| Qashqadaryo | 133,0 | 138,3 | 189,7 | 229,0 | Кашкадарьинская |
| Navoiy | 131,7 | 150,1 | 161,3 | 412,0 | Навоийская |
| Namangan | 22,6 | 23,8 | 25,5 | 26,9 | Наманганская |
| Samarqand | 135,3 | 135,6 | 136,0 | 127,9 | Самаркандская |
| Surxondaryo | 280,1 | 282,6 | 293,3 | 378,2 | Сурхандарьинская |
| Sirdaryo | 24,3 | 26,2 | 28,5 | 26,8 | Сырдарьинская |
| Toshkent | 164,5 | 184,1 | 185,6 | 253,3 | Ташкентская |
| Farg'ona | 38,2 | 40,1 | 40,1 | 40,1 | Ферганская |
| Xorazm | 27,4 | 28,1 | 28,8 | 43,5 | Хорезмская |

Davomi

Продолжение

| | <i>Dehqon (shaxsiy yordamchi) xo'jaliklari</i> <i>Дехканские (личные подсобные) хозяйства</i> | | | | |
|-------------------------------|--|----------|----------|----------|---------------------------|
| | 2014 | 2015 | 2016 | 2017 | |
| O'zbekiston Respublikasi | 15 459,9 | 15 994,7 | 16 516,5 | 17 369,9 | Республика Узбекистан |
| Qoraqalpog'iston Respublikasi | 731,8 | 770,4 | 830,8 | 936,4 | Республика Каракалпакстан |
| viloyatlar: | | | | | области: |
| Andijon | 1 159,5 | 1 169,0 | 1 234,8 | 1 299,4 | Андижанская |
| Buxoro | 1 512,6 | 1 583,1 | 1 655,7 | 1 706,7 | Бухарская |
| Jizzax | 1 440,5 | 1 493,9 | 1 564,0 | 1 595,6 | Джизакская |
| Qashqadaryo | 3 651,0 | 3 795,2 | 3 866,4 | 3 973,7 | Кашкадарьинская |
| Navoiy | 967,7 | 1 005,6 | 1 035,7 | 1 204,7 | Навоийская |
| Namangan | 654,6 | 670,0 | 674,8 | 685,8 | Наманганская |
| Samarqand | 1 776,0 | 1 847,9 | 1 895,0 | 2 037,0 | Самаркандская |
| Surxondaryo | 1 621,5 | 1 664,8 | 1 723,5 | 1 809,0 | Сурхандарьинская |
| Sirdaryo | 230,8 | 247,8 | 260,8 | 288,9 | Сырдарьинская |
| Toshkent | 604,6 | 618,2 | 625,6 | 675,0 | Ташкентская |
| Farg'ona | 758,2 | 768,5 | 783,7 | 787,4 | Ферганская |
| Xorazm | 351,1 | 360,3 | 365,7 | 370,3 | Хорезмская |

Davomi

Продолжение

| | <i>Qishloq xo'jaligi faoliyatini amalga oshiruvchi tashkilotlar</i> <i>Организации, осуществляющие сельскохозяйственную деятельность</i> | | | | |
|-------------------------------|---|---------|---------|---------|---------------------------|
| | 2014 | 2015 | 2016 | 2017 | |
| O'zbekiston Respublikasi | 1 642,4 | 1 718,5 | 1 662,5 | 1 104,1 | Республика Узбекистан |
| Qoraqalpog'iston Respublikasi | 112,7 | 104,0 | 76,5 | 11,3 | Республика Каракалпакстан |
| viloyatlar: | | | | | области: |
| Andijon | 5,0 | 5,4 | 5,4 | 9,6 | Андижанская |
| Buxoro | 124,5 | 155,3 | 176,3 | 135,2 | Бухарская |
| Jizzax | 109,2 | 111,8 | 123,0 | 148,6 | Джизакская |
| Qashqadaryo | 332,5 | 348,0 | 356,5 | 315,7 | Кашкадарьинская |
| Navoiy | 683,2 | 713,3 | 637,0 | 258,3 | Навоийская |
| Namangan | 2,0 | 2,2 | 2,1 | 3,3 | Наманганская |
| Samarqand | 162,9 | 167,2 | 174,8 | 117,9 | Самаркандская |
| Surxondaryo | 77,3 | 76,7 | 72,9 | 46,9 | Сурхандарьинская |
| Sirdaryo | 3,8 | 4,0 | 4,2 | 4,3 | Сырдарьинская |
| Toshkent | 25,2 | 26,3 | 26,9 | 47,1 | Ташкентская |
| Farg'ona | 2,7 | 2,9 | 5,4 | 4,3 | Ферганская |
| Xorazm | 1,4 | 1,4 | 1,5 | 1,6 | Хорезмская |

Barcha turdagi parrandalar bosh soni
(yil oxiriga; ming bosh)

Поголовье птиц всех видов
(на конец года; тыс. голов)

| | <i>Barcha toifadagi xo'jaliklar</i> | | | | |
|-------------------------------|-------------------------------------|-------------|-------------|-------------|---------------------------|
| | <i>Все категории хозяйств</i> | | | | |
| | <i>2014</i> | <i>2015</i> | <i>2016</i> | <i>2017</i> | |
| O'zbekiston Respublikasi | 56 276,3 | 61 349,2 | 67 037,7 | 74 870,1 | Республика Узбекистан |
| Qoraqalpog'iston Respublikasi | 2 849,8 | 3 103,6 | 3 285,3 | 3 871,4 | Республика Каракалпақстан |
| viloyatlar: | | | | | области: |
| Andijon | 5 817,8 | 6 400,0 | 6 682,0 | 7 116,7 | Андижанская |
| Buxoro | 2 909,2 | 3 218,9 | 3 774,5 | 4 029,4 | Бухарская |
| Jizzax | 2 121,8 | 2 530,2 | 2 641,6 | 2 956,1 | Джизакская |
| Qashqadaryo | 4 046,1 | 4 489,9 | 5 024,3 | 5 710,6 | Кашкардарьинская |
| Navoiy | 1 858,1 | 2 028,8 | 2 272,5 | 2 234,8 | Навийская |
| Namangan | 3 042,2 | 3 417,2 | 3 839,8 | 4 934,7 | Наманганская |
| Samarqand | 8 167,4 | 8 603,8 | 8 941,6 | 11 159,0 | Самаркандская |
| Surxondaryo | 3 085,9 | 3 351,7 | 3 985,8 | 4 099,9 | Сурхандарьинская |
| Sirdaryo | 1 568,6 | 1 738,9 | 1 936,2 | 1 717,4 | Сырдарьинская |
| Toshkent | 12 793,7 | 13 645,0 | 14 242,8 | 16 024,2 | Ташкентская |
| Farg'ona | 3 640,9 | 4 000,4 | 5 356,5 | 6 077,0 | Ферганская |
| Xorazm | 4 374,8 | 4 820,8 | 5 054,8 | 4 938,9 | Хорезмская |

Davomi

Продолжение

| | <i>Fermer xo'jaliklari</i> <i>Фермерские хозяйства</i> | | | | |
|-------------------------------|---|---------|---------|---------|---------------------------|
| | 2014 | 2015 | 2016 | 2017 | |
| O'zbekiston Respublikasi | 6 670,8 | 7 234,6 | 7 745,6 | 9 263,2 | Республика Узбекистан |
| Qoraqalpog'iston Respublikasi | 154,7 | 155,8 | 158,1 | 234,2 | Республика Каракалпакстан |
| viloyatlar: | | | | | области: |
| Andijon | 419,8 | 648,0 | 710,0 | 756,5 | Андижанская |
| Buxoro | 170,1 | 178,8 | 190,6 | 228,0 | Бухарская |
| Jizzax | 127,1 | 113,2 | 116,2 | 314,3 | Джизакская |
| Qashqadaryo | 212,9 | 228,4 | 236,6 | 315,7 | Кашкадарьинская |
| Navoiy | 236,1 | 238,0 | 249,4 | 274,1 | Навоийская |
| Namangan | 964,9 | 1 199,5 | 1 435,3 | 2 035,9 | Наманганская |
| Samarqand | 1 587,8 | 1 590,0 | 1 679,9 | 2 644,5 | Самаркандская |
| Surxondaryo | 216,5 | 215,1 | 217,1 | 342,8 | Сурхандарьинская |
| Sirdaryo | 233,9 | 286,9 | 354,1 | 33,3 | Сырдарьинская |
| Toshkent | 854,2 | 805,4 | 774,5 | 925,7 | Ташкентская |
| Farg'ona | 499,2 | 500,7 | 515,8 | 541,4 | Ферганская |
| Xorazm | 993,6 | 1 074,8 | 1 108,0 | 616,8 | Хорезмская |

Davomi

Продолжение

| | <i>Dehqon (shaxsiy yordamchi) xo'jaliklari</i> <i>Дехканские (личные подсобные) хозяйства</i> | | | | |
|-------------------------------|--|----------|----------|----------|---------------------------|
| | 2014 | 2015 | 2016 | 2017 | |
| O'zbekiston Respublikasi | 35 623,0 | 39 323,1 | 41 568,1 | 44 197,0 | Республика Узбекистан |
| Qoraqalpog'iston Respublikasi | 2 563,4 | 2 886,4 | 3 038,0 | 3 496,6 | Республика Каракалпакстан |
| viloyatlar: | | | | | области: |
| Andijon | 4 969,0 | 5 100,0 | 5 230,0 | 5 237,0 | Андижанская |
| Buxoro | 1 980,0 | 2 138,4 | 2 364,7 | 2 525,1 | Бухарская |
| Jizzax | 1 735,2 | 1 817,4 | 1 897,1 | 1 930,3 | Джизакская |
| Qashqadaryo | 3 008,0 | 3 168,0 | 3 370,4 | 3 585,2 | Кашкадарьинская |
| Navoiy | 1 208,0 | 1 378,0 | 1 447,6 | 1 507,3 | Навийская |
| Namangan | 1 541,7 | 1 607,4 | 1 690,4 | 1 763,9 | Наманганская |
| Samarqand | 3 765,9 | 4 123,6 | 4 328,3 | 4 725,0 | Самаркандская |
| Surxondaryo | 2 131,5 | 2 244,6 | 2 282,1 | 2 436,6 | Сурхандарьинская |
| Sirdaryo | 1 078,0 | 1 172,7 | 1 277,3 | 1 328,7 | Сырдарьинская |
| Toshkent | 6 492,0 | 7 779,6 | 7 992,3 | 8 284,5 | Ташкентская |
| Farg'ona | 2 652,2 | 3 006,9 | 3 589,9 | 3 887,7 | Ферганская |
| Xorazm | 2 498,1 | 2 900,1 | 3 060,0 | 3 489,1 | Хорезмская |

Davomi

Продолжение

| | <i>Qishloq xo'jaligi faoliyatini amalga oshiruvchi tashkilotlar</i> | | | | |
|-------------------------------|--|----------|----------|----------|---------------------------|
| | <i>Организации, осуществляющие сельскохозяйственную деятельность</i> | | | | |
| | 2014 | 2015 | 2016 | 2017 | |
| O'zbekiston Respublikasi | 13 982,5 | 14 791,5 | 17 724,0 | 21 409,9 | Республика Узбекистан |
| Qoraqalpog'iston Respublikasi | 131,7 | 61,4 | 89,2 | 140,6 | Республика Каракалпақстан |
| viloyatlar: | | | | | области: |
| Andijon | 429,0 | 652,0 | 742,0 | 1 123,2 | Андижанская |
| Buxoro | 759,1 | 901,7 | 1219,2 | 1 276,3 | Бухарская |
| Jizzax | 259,5 | 599,6 | 628,3 | 711,5 | Джизакская |
| Qashqadaryo | 825,2 | 1 093,5 | 1 417,3 | 1 809,7 | Кашкардарьинская |
| Navoiy | 414,0 | 412,8 | 575,5 | 453,4 | Навийская |
| Namangan | 535,6 | 610,3 | 714,1 | 1 134,9 | Наманганская |
| Samarqand | 2 813,7 | 2 890,2 | 2 933,4 | 3 789,5 | Самаркандская |
| Surxondaryo | 737,9 | 892,0 | 1 486,6 | 1 320,5 | Сурхандарьинская |
| Sirdaryo | 256,7 | 279,3 | 304,8 | 355,4 | Сырдарьинская |
| Toshkent | 5 447,5 | 5 060,0 | 5 476,0 | 6 814,0 | Ташкентская |
| Farg'ona | 489,5 | 492,8 | 1 250,8 | 1 647,9 | Ферганская |
| Xorazm | 883,1 | 845,9 | 886,8 | 833,0 | Хорезмская |

Ishtab chiqarilgan go'sht
(tirik vaznda; ming tonna)

Производство мяса
(в живом весе; тыс. тонн)

| | <i>Barcha toifadagi xo'jaliklar</i> | | | | |
|---------------------------------|-------------------------------------|----------------|----------------|----------------|------------------------------|
| | <i>Все категории хозяйств</i> | | | | |
| | <i>2014</i> | <i>2015</i> | <i>2016</i> | <i>2017</i> | |
| O'zbekiston Respublikasi | 1 906,3 | 2 033,4 | 2 172,5 | 2 286,8 | Республика Узбекистан |
| Qoraqalpog'iston Respublikasi | 82,7 | 88,4 | 95,2 | 101,3 | Республика Каракалпакстан |
| viloyatlar: | | | | | области: |
| Andijon | 119,9 | 126,1 | 134,0 | 135,6 | Андижанская |
| Buxoro | 182,7 | 195,4 | 209,3 | 223,5 | Бухарская |
| Jizzax | 162,8 | 176,8 | 190,2 | 203,3 | Джизакская |
| Qashqadaryo | 233,2 | 247,8 | 266,2 | 281,9 | Кашкадарьинская |
| Navoiy | 125,4 | 133,2 | 142,0 | 148,4 | Навонийская |
| Namangan | 106,5 | 114,7 | 125,0 | 134,9 | Наманганская |
| Samarqand | 230,0 | 244,4 | 258,0 | 262,8 | Самаркандская |
| Surxondaryo | 146,4 | 155,6 | 168,5 | 177,6 | Сурхандарьинская |
| Sirdaryo | 52,8 | 56,8 | 60,4 | 62,9 | Сырдарьинская |
| Toshkent | 212,5 | 226,7 | 238,9 | 258,6 | Ташкентская |
| Farg'ona | 130,5 | 138,9 | 148,0 | 149,5 | Ферганская |
| Xorazm | 120,9 | 128,6 | 136,8 | 146,5 | Хорезмская |

Davomi

Продолжение

| | <i>Fermer xo'jaliklari</i> <i>Фермерские хозяйства</i> | | | | |
|-------------------------------|---|------|------|------|---------------------------|
| | 2014 | 2015 | 2016 | 2017 | |
| O'zbekiston Respublikasi | 55,3 | 58,3 | 62,1 | 69,3 | Республика Узбекистан |
| Qoraqalpog'iston Respublikasi | 1,8 | 1,9 | 2,0 | 2,4 | Республика Каракалпакстан |
| viloyatlar: | | | | | области: |
| Andijon | 3,5 | 4,0 | 4,3 | 4,9 | Андижанская |
| Buxoro | 4,8 | 5,1 | 5,7 | 5,9 | Бухарская |
| Jizzax | 1,2 | 1,2 | 1,3 | 1,4 | Джизакская |
| Qashqadaryo | 3,6 | 3,7 | 4,1 | 4,7 | Кашкадарьинская |
| Navoiy | 2,7 | 2,9 | 3,2 | 4,8 | Навоийская |
| Namangan | 3,0 | 3,1 | 3,3 | 2,7 | Наманганская |
| Samarqand | 7,4 | 8,2 | 8,6 | 16,8 | Самаркандская |
| Surxondaryo | 7,5 | 7,5 | 7,4 | 7,0 | Сурхандарьинская |
| Sirdaryo | 1,3 | 1,5 | 1,6 | 1,0 | Сырдарьинская |
| Toshkent | 9,7 | 9,9 | 10,5 | 9,1 | Ташкентская |
| Farg'ona | 5,0 | 5,3 | 5,8 | 3,7 | Ферганская |
| Xorazm | 3,8 | 4,0 | 4,3 | 4,9 | Хорезмская |

Davomi

Продолжение

| | <i>Dehqon (shaxsiy yordamchi) xo'jaliklari</i> <i>Дехканские (личные подсобные) хозяйства</i> | | | | |
|-------------------------------|--|---------|---------|---------|---------------------------|
| | 2014 | 2015 | 2016 | 2017 | |
| O'zbekiston Respublikasi | 1 800,2 | 1 920,7 | 2 051,3 | 2 145,9 | Республика Узбекистан |
| Qoraqalpog'iston Respublikasi | 80,1 | 85,7 | 92,2 | 98,1 | Республика Каракалпакстан |
| viloyatlar: | | | | | области: |
| Andijon | 114,6 | 120,3 | 127,9 | 129,5 | Андижанская |
| Buxoro | 175,9 | 188,4 | 201,6 | 214,3 | Бухарская |
| Jizzax | 160,6 | 174,6 | 187,8 | 200,8 | Джизакская |
| Qashqadaryo | 226,1 | 240,6 | 258,1 | 273,2 | Кашкадарьинская |
| Navoiy | 113,3 | 119,8 | 127,0 | 135,8 | Навийская |
| Namangan | 102,7 | 110,8 | 120,8 | 128,3 | Наманганская |
| Samarqand | 212,0 | 225,1 | 237,3 | 234,5 | Самаркандская |
| Surxondaryo | 137,7 | 146,5 | 159,5 | 169,4 | Сурхандарьинская |
| Sirdaryo | 51,2 | 55,0 | 58,4 | 61,5 | Сырдарьинская |
| Toshkent | 188,5 | 201,7 | 212,5 | 221,7 | Ташкентская |
| Farg'ona | 120,9 | 128,4 | 136,5 | 138,2 | Ферганская |
| Xorazm | 116,6 | 123,8 | 131,7 | 140,6 | Хорезмская |

Davomi

Продолжение

| | <i>Fermer xo'jaliklari</i> <i>Фермерские хозяйства</i> | | | | |
|-------------------------------|---|------|------|------|---------------------------|
| | 2014 | 2015 | 2016 | 2017 | |
| O'zbekiston Respublikasi | 55,3 | 58,3 | 62,1 | 69,3 | Республика Узбекистан |
| Qoraqalpog'iston Respublikasi | 1,8 | 1,9 | 2,0 | 2,4 | Республика Каракалпакстан |
| viloyatlar: | | | | | области: |
| Andijon | 3,5 | 4,0 | 4,3 | 4,9 | Андижанская |
| Buxoro | 4,8 | 5,1 | 5,7 | 5,9 | Бухарская |
| Jizzax | 1,2 | 1,2 | 1,3 | 1,4 | Джизакская |
| Qashqadaryo | 3,6 | 3,7 | 4,1 | 4,7 | Кашкадарьинская |
| Navoiy | 2,7 | 2,9 | 3,2 | 4,8 | Навийская |
| Namangan | 3,0 | 3,1 | 3,3 | 2,7 | Наманганская |
| Samarqand | 7,4 | 8,2 | 8,6 | 16,8 | Самаркандская |
| Surxondaryo | 7,5 | 7,5 | 7,4 | 7,0 | Сурхандарьинская |
| Sirdaryo | 1,3 | 1,5 | 1,6 | 1,0 | Сырдарьинская |
| Toshkent | 9,7 | 9,9 | 10,5 | 9,1 | Ташкентская |
| Farg'ona | 5,0 | 5,3 | 5,8 | 3,7 | Ферганская |
| Xorazm | 3,8 | 4,0 | 4,3 | 4,9 | Хорезмская |

Davomi

Продолжение

| | <i>Dehqon (shaxsiy yordamchi) xo'jaliklari</i> <i>Дехканские (личные подсобные) хозяйства</i> | | | | |
|-------------------------------|--|---------|---------|---------|---------------------------|
| | 2014 | 2015 | 2016 | 2017 | |
| O'zbekiston Respublikasi | 1 800,2 | 1 920,7 | 2 051,3 | 2 145,9 | Республика Узбекистан |
| Qoraqalpog'iston Respublikasi | 80,1 | 85,7 | 92,2 | 98,1 | Республика Каракалпакстан |
| viloyatlar: | | | | | области: |
| Andijon | 114,6 | 120,3 | 127,9 | 129,5 | Андижанская |
| Buxoro | 175,9 | 188,4 | 201,6 | 214,3 | Бухарская |
| Jizzax | 160,6 | 174,6 | 187,8 | 200,8 | Джизакская |
| Qashqadaryo | 226,1 | 240,6 | 258,1 | 273,2 | Кашкардарьинская |
| Navoiy | 113,3 | 119,8 | 127,0 | 135,8 | Навийская |
| Namangan | 102,7 | 110,8 | 120,8 | 128,3 | Наманганская |
| Samarqand | 212,0 | 225,1 | 237,3 | 234,5 | Самаркандская |
| Surxondaryo | 137,7 | 146,5 | 159,5 | 169,4 | Сурхандарьинская |
| Sirdaryo | 51,2 | 55,0 | 58,4 | 61,5 | Сырдарьинская |
| Toshkent | 188,5 | 201,7 | 212,5 | 221,7 | Ташкентская |
| Farg'ona | 120,9 | 128,4 | 136,5 | 138,2 | Ферганская |
| Xorazm | 116,6 | 123,8 | 131,7 | 140,6 | Хорезмская |

Davomi

Продолжение

| | <i>Qishloq xo'jaligi faoliyatini amalga oshiruvchi tashkilotlar</i> | | | | |
|-------------------------------|--|------|------|------|---------------------------|
| | <i>Организации, осуществляющие сельскохозяйственную деятельность</i> | | | | |
| | 2014 | 2015 | 2016 | 2017 | |
| O'zbekiston Respublikasi | 50,8 | 54,4 | 59,1 | 71,6 | Республика Узбекистан |
| Qoraqalpog'iston Respublikasi | 0,8 | 0,8 | 1,0 | 0,8 | Республика Каракалпакстан |
| viloyatlar: | | | | | области: |
| Andijon | 1,8 | 1,8 | 1,8 | 1,2 | Андижанская |
| Buxoro | 2,0 | 1,9 | 2,0 | 3,3 | Бухарская |
| Jizzax | 1,0 | 1,0 | 1,1 | 1,1 | Джизакская |
| Qashqadaryo | 3,5 | 3,5 | 4,0 | 4,0 | Кашкадарьинская |
| Navoiy | 9,4 | 10,5 | 11,8 | 7,8 | Навоийская |
| Namangan | 0,8 | 0,8 | 0,9 | 3,9 | Наманганская |
| Samarqand | 10,6 | 11,1 | 12,1 | 11,5 | Самаркандская |
| Surxondaryo | 1,2 | 1,6 | 1,6 | 1,2 | Сурхандарьинская |
| Sirdaryo | 0,3 | 0,3 | 0,4 | 0,4 | Сырдарьинская |
| Toshkent | 14,3 | 15,1 | 15,9 | 27,8 | Ташкентская |
| Farg'ona | 4,6 | 5,2 | 5,7 | 7,6 | Ферганская |
| Xorazm | 0,5 | 0,8 | 0,8 | 1,0 | Хорезмская |

Sut ishlab chiqarish
(ming tonna)

Производство молока
(тыс. тонн)

| | <i>Barcha toifadagi xo'jaliklar</i> <i>Все категории хозяйства</i> | | | | |
|---------------------------------|---|----------------|----------------|-----------------|------------------------------|
| | <i>2014</i> | <i>2015</i> | <i>2016</i> | <i>2017</i> | |
| O'zbekiston Respublikasi | 8 431,6 | 9 027,8 | 9 703,4 | 10 047,9 | Республика Узбекистан |
| Qoraqalpog'iston Respublikasi | 296,5 | 322,1 | 347,0 | 364,0 | Республика Каракалпакстан |
| viloyatlar: | | | | | области: |
| Andijon | 763,2 | 822,2 | 892,6 | 899,2 | Андижанская |
| Buxoro | 724,0 | 779,1 | 852,8 | 905,8 | Бухарская |
| Jizzax | 468,8 | 501,0 | 536,7 | 566,1 | Джизакская |
| Qashqadaryo | 887,1 | 952,2 | 1 023,1 | 1 089,0 | Кашкадарьинская |
| Navoiy | 359,9 | 388,4 | 415,1 | 444,8 | Навоийская |
| Namangan | 536,3 | 581,0 | 637,4 | 665,5 | Наманганская |
| Samarqand | 1 064,6 | 1 132,3 | 1 228,3 | 1 240,9 | Самаркандская |
| Surxondaryo | 706,4 | 750,2 | 781,5 | 809,6 | Сурхандарьинская |
| Sirdaryo | 270,5 | 290,3 | 318,9 | 317,2 | Сырдарьинская |
| Toshkent | 735,7 | 787,0 | 838,2 | 860,9 | Ташкентская |
| Farg'ona | 802,5 | 854,6 | 909,6 | 921,4 | Ферганская |
| Xorazm | 816,1 | 867,4 | 922,2 | 963,5 | Хорезмская |

Davomi

Продолжение

| | <i>Fermer xo'jaliklari</i> <i>Фермерские хозяйства</i> | | | | |
|-------------------------------|---|-------|-------|-------|---------------------------|
| | 2014 | 2015 | 2016 | 2017 | |
| O'zbekiston Respublikasi | 308,6 | 328,4 | 352,7 | 337,7 | Республика Узбекистан |
| Qoraqalpog'iston Respublikasi | 13,5 | 13,8 | 14,4 | 15,7 | Республика Каракалпакстан |
| viloyatlar: | | | | | области: |
| Andijon | 26,9 | 28,7 | 31,2 | 30,9 | Андижанская |
| Buxoro | 30,9 | 33,0 | 35,6 | 38,8 | Бухарская |
| Jizzax | 11,5 | 12,4 | 13,2 | 6,7 | Джизакская |
| Qashqadaryo | 17,8 | 18,3 | 19,8 | 22,5 | Кашкардарьинская |
| Navoiy | 13,2 | 14,8 | 15,4 | 18,6 | Навоийская |
| Namangan | 14,3 | 15,1 | 16,3 | 16,3 | Наманганская |
| Samarqand | 48,7 | 51,7 | 54,7 | 58,0 | Самаркандская |
| Surxondaryo | 17,4 | 17,5 | 17,1 | 17,0 | Сурхандарьинская |
| Sirdaryo | 10,8 | 12,5 | 14,5 | 7,6 | Сырдарьинская |
| Toshkent | 35,8 | 38,0 | 40,4 | 48,7 | Ташкентская |
| Farg'ona | 33,2 | 35,3 | 40,2 | 27,2 | Ферганская |
| Xorazm | 34,6 | 37,3 | 39,9 | 29,7 | Хорезмская |

Davomi

Продолжение

| | <i>Dehqon (shaxsiy yordamchi) xo'jaliklari</i> <i>Дехканские (личные подсобные) хозяйства</i> | | | | |
|-------------------------------|--|---------|---------|---------|---------------------------|
| | 2014 | 2015 | 2016 | 2017 | |
| O'zbekiston Respublikasi | 8 064,6 | 8 635,3 | 9 278,8 | 9 641,8 | Республика Узбекистан |
| Qoraqalpog'iston Respublikasi | 279,2 | 304,3 | 328,4 | 345,1 | Республика Каракалпакстан |
| viloyatlar: | | | | | области: |
| Andijon | 731,4 | 788,5 | 856,3 | 863,5 | Андижанская |
| Buxoro | 691,4 | 744,1 | 814,9 | 864,5 | Бухарская |
| Jizzax | 455,8 | 487,1 | 522,0 | 558,5 | Джизакская |
| Qashqadaryo | 865,1 | 928,8 | 997,3 | 1 060,1 | Кашкадарьинская |
| Navoiy | 343,3 | 370,4 | 396,4 | 422,3 | Навийская |
| Namangan | 520,8 | 564,6 | 618,8 | 648,1 | Наманганская |
| Samarqand | 1 014,8 | 1 079,5 | 1 171,8 | 1 181,8 | Самаркандская |
| Surxondaryo | 685,7 | 729,2 | 760,7 | 791,1 | Сурхандарьинская |
| Sirdaryo | 253,5 | 271,0 | 297,2 | 303,3 | Сырдарьинская |
| Toshkent | 678,5 | 726,5 | 773,8 | 782,5 | Ташкентская |
| Farg'ona | 764,4 | 813,5 | 861,2 | 889,1 | Ферганская |
| Xorazm | 780,7 | 827,8 | 880,0 | 931,9 | Хорезмская |

Davomi

Продолжение

| | <i>Qishloq xo'jaligi faoliyatini amalga oshiruvchi tashkilotlar</i> | | | | |
|-------------------------------|--|------|------|------|---------------------------|
| | <i>Организации, осуществляющие сельскохозяйственную деятельность</i> | | | | |
| | 2014 | 2015 | 2016 | 2017 | |
| O'zbekiston Respublikasi | 58,4 | 64,1 | 71,9 | 68,4 | Республика Узбекистан |
| Qoraqalpog'iston Respublikasi | 3,8 | 4,0 | 4,2 | 3,2 | Республика Каракалпакстан |
| viloyatlar: | | | | | области: |
| Andijon | 4,9 | 5,0 | 5,1 | 4,8 | Андижанская |
| Buxoro | 1,7 | 2,0 | 2,3 | 2,5 | Бухарская |
| Jizzax | 1,5 | 1,5 | 1,5 | 0,9 | Джизакская |
| Qashqadaryo | 4,2 | 5,1 | 6,0 | 6,4 | Кашкардарьинская |
| Navoiy | 3,4 | 3,2 | 3,3 | 3,9 | Навийская |
| Namangan | 1,2 | 1,3 | 2,3 | 1,1 | Наманганская |
| Samarqand | 1,1 | 1,1 | 1,8 | 1,1 | Самаркандская |
| Surxondaryo | 3,3 | 3,5 | 3,7 | 1,5 | Сурхандарьинская |
| Sirdaryo | 6,2 | 6,8 | 7,2 | 6,3 | Сырдарьинская |
| Toshkent | 21,4 | 22,5 | 24,0 | 29,7 | Ташкентская |
| Farg'ona | 4,9 | 5,8 | 8,2 | 5,1 | Ферганская |
| Xorazm | 0,8 | 2,3 | 2,3 | 1,9 | Хорезмская |

Tuxum ishlab chiqarish
(mln. dona)Производство яиц
(млн. шт.)

| | <i>Barcha toifadagi xo'jaliklar</i> <i>Все категории хозяйств</i> | | | | |
|-------------------------------|--|---------|---------|---------|---------------------------|
| | 2014 | 2015 | 2016 | 2017 | |
| O'zbekiston Respublikasi | 4 950,0 | 5 535,4 | 6 152,5 | 6 332,7 | Республика Узбекистан |
| Qoraqalpog'iston Respublikasi | 185,9 | 206,7 | 236,0 | 260,1 | Республика Каракалпакстан |
| viloyatlar: | | | | | области: |
| Andijon | 375,1 | 473,6 | 532,3 | 573,8 | Андижанская |
| Buxoro | 286,4 | 320,0 | 347,7 | 363,5 | Бухарская |
| Jizzax | 172,0 | 196,5 | 232,6 | 238,0 | Джизакская |
| Qashqadaryo | 317,4 | 367,5 | 457,9 | 495,7 | Кашкадарьинская |
| Navoiy | 219,8 | 234,9 | 262,3 | 253,9 | Навийская |
| Namangan | 276,6 | 358,2 | 423,3 | 487,9 | Наманганская |
| Samarqand | 939,5 | 1 062,0 | 1 167,0 | 1 198,0 | Самаркандская |
| Surxondaryo | 239,5 | 273,2 | 311,8 | 334,0 | Сурхандарьинская |
| Sirdaryo | 107,3 | 124,6 | 146,0 | 127,9 | Сырдарьинская |
| Toshkent | 1 231,7 | 1 260,8 | 1 299,6 | 1 266,9 | Ташкентская |
| Farg'ona | 267,8 | 305,7 | 349,9 | 350,1 | Ферганская |
| Xorazm | 331,0 | 351,7 | 386,1 | 382,9 | Хорезмская |

Davomi

Продолжение

| | <i>Fermer xo'jaliklari</i> Фермерские хозяйства | | | | |
|-------------------------------|--|-------|-------|-------|---------------------------|
| | 2014 | 2015 | 2016 | 2017 | |
| O'zbekiston Respublikasi | 543,0 | 613,6 | 656,7 | 695,3 | Республика Узбекистан |
| Qoraqalpog'iston Respublikasi | 11,1 | 11,2 | 12,4 | 13,3 | Республика Каракалпакстан |
| viloyatlar: | | | | | области: |
| Andijon | 33,6 | 43,0 | 50,2 | 53,2 | Андижанская |
| Buxoro | 4,4 | 4,7 | 5,9 | 10,3 | Бухарская |
| Jizzax | 13,2 | 14,2 | 15,0 | 5,3 | Джиззакская |
| Qashqadaryo | 8,5 | 8,7 | 8,9 | 9,2 | Кашкадарьинская |
| Navoiy | 31,2 | 32,0 | 34,7 | 33,9 | Навоийская |
| Namangan | 89,5 | 119,1 | 138,6 | 204,6 | Наманганская |
| Samarqand | 214,9 | 227,9 | 234,5 | 234,5 | Самаркандская |
| Surxondaryo | 4,8 | 12,6 | 13,7 | 30,5 | Сурхандарьинская |
| Sirdaryo | 11,1 | 12,1 | 13,2 | 2,1 | Сырдарьинская |
| Toshkent | 63,4 | 63,9 | 57,9 | 52,3 | Ташкентская |
| Farg'ona | 37,5 | 42,7 | 48,4 | 24,1 | Ферганская |
| Xorazm | 19,8 | 21,5 | 23,3 | 22,0 | Хорезмская |

Davomi

Продолжение

| | <i>Dehqon (shaxsiy yordamchi) xo'jaliklari</i> <i>Дехканские (личные подсобные) хозяйства</i> | | | | |
|-------------------------------|--|---------|---------|---------|---------------------------|
| | 2014 | 2015 | 2016 | 2017 | |
| O'zbekiston Respublikasi | 2 726,9 | 3 105,5 | 3 528,2 | 4 020,8 | Республика Узбекистан |
| Qoraqalpog'iston Respublikasi | 158,4 | 186,5 | 218,1 | 241,1 | Республика Каракалпакстан |
| viloyatlar: | | | | | области: |
| Andijon | 314,7 | 394,3 | 436,5 | 461,8 | Андижанская |
| Buxoro | 163,3 | 184,1 | 213,5 | 241,0 | Бухарская |
| Jizzax | 135,7 | 145,7 | 156,0 | 168,1 | Джизакская |
| Qashqadaryo | 248,0 | 278,1 | 315,0 | 341,3 | Кашкадарьинская |
| Navoiy | 145,6 | 158,9 | 177,1 | 196,3 | Навоийская |
| Namangan | 114,8 | 154,4 | 185,2 | 200,8 | Наманганская |
| Samarqand | 391,0 | 448,7 | 525,6 | 599,1 | Самаркандская |
| Surxondaryo | 168,9 | 187,2 | 212,3 | 218,0 | Сурхандарьинская |
| Sirdaryo | 67,4 | 81,6 | 98,9 | 110,7 | Сырдарьинская |
| Toshkent | 435,3 | 456,9 | 501,3 | 702,6 | Ташкентская |
| Farg'ona | 190,5 | 219,3 | 253,3 | 268,1 | Ферганская |
| Xorazm | 193,3 | 209,8 | 235,4 | 271,9 | Хорезмская |

Davomi

Продолжение

| | <i>Qishloq xo'jaligi faoliyatini amalga oshiruvchi tashkilotlar</i> | | | | |
|-------------------------------|--|---------|---------|---------|---------------------------|
| | <i>Организации, осуществляющие сельскохозяйственную деятельность</i> | | | | |
| | 2014 | 2015 | 2016 | 2017 | |
| O'zbekiston Respublikasi | 1 680,1 | 1 816,3 | 1 967,6 | 1 616,6 | Республика Узбекистан |
| Qoraqalpog'iston Respublikasi | 16,4 | 9,0 | 5,5 | 5,7 | Республика Каракалпакстан |
| viloyatlar: | | | | | области: |
| Andijon | 26,8 | 36,3 | 45,6 | 58,8 | Андижанская |
| Buxoro | 118,7 | 131,2 | 128,3 | 112,2 | Бухарская |
| Jizzax | 23,1 | 36,6 | 61,6 | 64,6 | Джизакская |
| Qashqadaryo | 60,9 | 80,7 | 134,0 | 145,2 | Кашкадарьинская |
| Navoiy | 43,0 | 44,0 | 50,5 | 23,7 | Навоийская |
| Namangan | 72,3 | 84,7 | 99,5 | 82,5 | Наманганская |
| Samarqand | 333,6 | 385,4 | 406,9 | 364,4 | Самаркандская |
| Surxondaryo | 65,8 | 73,4 | 85,8 | 85,5 | Сурхандарьинская |
| Sirdaryo | 28,8 | 30,9 | 33,9 | 15,1 | Сырдарьинская |
| Toshkent | 733,0 | 740,0 | 740,4 | 512,0 | Ташкентская |
| Farg'ona | 39,8 | 43,7 | 48,2 | 57,9 | Ферганская |
| Xorazm | 117,9 | 120,4 | 127,4 | 89,0 | Хорезмская |

Jun ishlab chiqarish
(tonna)

Производство шерсти
(тонн)

| | <i>Barcha toifadagi xo'jaliklar</i> | | | | |
|-------------------------------|-------------------------------------|--------|--------|--------|---------------------------|
| | <i>Все категории хозяйств</i> | | | | |
| | 2014 | 2015 | 2016 | 2017 | |
| O'zbekiston Respublikasi | 34 403 | 36 029 | 37 103 | 36 360 | Республика Узбекистан |
| Qoraqalpog'iston Respublikasi | 1 100 | 1 175 | 1 241 | 1 187 | Республика Каракалпакстан |
| viloyatlar: | | | | | области: |
| Andijon | 2 137 | 2 137 | 2 138 | 2 106 | Андижанская |
| Buxoro | 3 451 | 3 634 | 3 747 | 3 871 | Бухарская |
| Jizzax | 3 430 | 3 820 | 4 045 | 4 064 | Джиззакская |
| Qashqadaryo | 7 097 | 7 409 | 7 457 | 7 360 | Кашкадарьинская |
| Navoiy | 3 488 | 3 622 | 3 843 | 4 037 | Навоийская |
| Namangan | 1 504 | 1 580 | 1 702 | 1 780 | Наманганская |
| Santargand | 4 739 | 4 781 | 4 779 | 4 655 | Самаркандская |
| Surxondaryo | 2 261 | 2 382 | 2 371 | 2 375 | Сурхандарьинская |
| Sirdaryo | 609 | 658 | 713 | 666 | Сырдарьинская |
| Toshkent | 2 217 | 2 324 | 2 438 | 1 899 | Ташкентская |
| Farg'ona | 1 204 | 1 285 | 1 348 | 1 341 | Ферганская |
| Xorazm | 1 166 | 1 222 | 1 281 | 1 019 | Хорезмская |

Davomi

Продолжение

| | <i>Fermer xo'jaliklari</i> <i>Фермерские хозяйства</i> | | | | |
|-------------------------------|---|-------|-------|-------|---------------------------|
| | 2014 | 2015 | 2016 | 2017 | |
| O'zbekiston Respublikasi | 2 797 | 2 871 | 2 963 | 2 190 | Республика Узбекистан |
| Qoraqalpog'iston Respublikasi | 65 | 70 | 76 | 72 | Республика Каракалпакстан |
| viloyatlar: | | | | | области: |
| Andijon | 78 | 78 | 79 | 51 | Андижанская |
| Buxoro | 220 | 238 | 256 | 309 | Бухарская |
| Jizzax | 200 | 212 | 225 | 245 | Джизакская |
| Qashqadaryo | 180 | 185 | 207 | 267 | Кашкардарьинская |
| Navoiy | 243 | 255 | 266 | 369 | Навийская |
| Namangan | 43 | 45 | 49 | 35 | Наманганская |
| Samarqand | 555 | 555 | 551 | 251 | Самаркандская |
| Surxondaryo | 251 | 246 | 235 | 286 | Сурхандарьинская |
| Sirdaryo | 90 | 98 | 108 | 47 | Сырдарьинская |
| Toshkent | 671 | 674 | 685 | 151 | Ташкентская |
| Farg'ona | 64 | 67 | 69 | 42 | Ферганская |
| Xorazm | 137 | 148 | 157 | 65 | Хорезмская |

Davomi

Продолжение

| | <i>Dehqon (shaxsiy yordamchi) xo'jaliklari</i> <i>Дехканские (личные подсобные) хозяйства</i> | | | | |
|-------------------------------|--|--------|--------|--------|---------------------------|
| | 2014 | 2015 | 2016 | 2017 | |
| O'zbekiston Respublikasi | 29 490 | 30 813 | 31 687 | 32 433 | Республика Узбекистан |
| Qoraqalpog'iston Respublikasi | 942 | 990 | 1040 | 1 102 | Республика Каракалпакстан |
| viloyatlar: | | | | | области: |
| Andijon | 2 056 | 2 056 | 2 056 | 2 049 | Андижанская |
| Buxoro | 3 014 | 3 151 | 3 278 | 3 324 | Бухарская |
| Jizzax | 3 087 | 3 332 | 3 542 | 3 743 | Джизакская |
| Qashqadaryo | 6 566 | 6 865 | 6 881 | 6 764 | Кашкадарьинская |
| Navoiy | 2 353 | 2 452 | 2 551 | 2 888 | Навийская |
| Namangan | 1 458 | 1 531 | 1 648 | 1 741 | Наманганская |
| Samarqand | 3 956 | 3 991 | 3 983 | 4 251 | Самаркандская |
| Surxondaryo | 1 912 | 2 035 | 2 044 | 2 013 | Сурхандарьинская |
| Sirdaryo | 499 | 537 | 579 | 614 | Сырдарьинская |
| Toshkent | 1 488 | 1 589 | 1 690 | 1 698 | Ташкентская |
| Farg'ona | 1 134 | 1 214 | 1 275 | 1 294 | Ферганская |
| Xorazm | 1 025 | 1 070 | 1 120 | 952 | Хорезмская |

Davomi

Продолжение

| | <i>Qishloq xo'jaligi faoliyatini amalga oshiruvchi tashkilotlar</i> | | | | |
|-------------------------------|--|-------|-------|-------|---------------------------|
| | <i>Организации, осуществляющие сельскохозяйственную деятельность</i> | | | | |
| | 2014 | 2015 | 2016 | 2017 | |
| O'zbekiston Respublikasi | 2 116 | 2 345 | 2 453 | 1 737 | Республика Узбекистан |
| Qoraqalpog'iston Respublikasi | 93 | 115 | 125 | 13 | Республика Каракалпакстан |
| viloyatlar: | | | | | области: |
| Andijon | 3 | 3 | 3 | 6 | Андижанская |
| Buxoro | 217 | 245 | 213 | 238 | Бухарская |
| Jizzax | 143 | 276 | 278 | 76 | Джизакская |
| Qashqadaryo | 351 | 359 | 369 | 329 | Кашкадарьинская |
| Navoiy | 892 | 915 | 1026 | 780 | Навийская |
| Namangan | 3 | 4 | 5 | 4 | Наманганская |
| Samarqand | 228 | 235 | 245 | 153 | Самаркандская |
| Surxondaryo | 98 | 101 | 92 | 76 | Сурхандарьинская |
| Sirdaryo | 20 | 23 | 26 | 5 | Сырдарьинская |
| Toshkent | 58 | 61 | 63 | 50 | Ташкентская |
| Farg'ona | 6 | 4 | 4 | 5 | Ферганская |
| Xorazm | 4 | 4 | 4 | 2 | Хорезмская |

Qorako'l teri ishlab chiqarish
(dona)

Производство каракульских шкур
(штук)

| | <i>Barcha toifadagi xo'jaliklar</i> | | | | |
|-------------------------------|-------------------------------------|-----------|-----------|-----------|---------------------------|
| | <i>Все категории хозяйства</i> | | | | |
| | 2014 | 2015 | 2016 | 2017 | |
| O'zbekiston Respublikasi | 1 061 307 | 1 031 997 | 1 055 428 | 1 075 064 | Республика Узбекистан |
| Qoraqalpog'iston Respublikasi | 82 897 | 80 300 | 81 074 | 81 164 | Республика Каракалпакстан |
| viloyatlar: | | | | | области: |
| Andijon | - | - | - | - | Андижанская |
| Buxoro | 398 742 | 410 491 | 422 009 | 434 968 | Бухарская |
| Jizzax | 10 732 | 6 062 | 6 070 | 409 | Джизакская |
| Qashqadaryo | 195 511 | 190 081 | 196 067 | 208 455 | Кашкардарьинская |
| Navoiy | 265 069 | 234 850 | 240 137 | 248 793 | Навийская |
| Namangan | - | - | - | - | Наманганская |
| Samarqand | 91 736 | 93 249 | 94 016 | 86 348 | Самаркандская |
| Surxondaryo | 9 195 | 9 314 | 8 035 | 7 872 | Сурхандарьинская |
| Sirdaryo | - | - | - | - | Сырдарьинская |
| Toshkent | - | - | - | - | Ташкентская |
| Farg'ona | - | - | - | - | Ферганская |
| Xorazm | 7 425 | 7 650 | 8 020 | 7 055 | Хорезмская |

Davoni

Продолжение

| | <i>Fermer xo'jaliklari</i> <i>Фермерские хозяйства</i> | | | | |
|-------------------------------|---|--------|--------|--------|---------------------------|
| | 2014 | 2015 | 2016 | 2017 | |
| O'zbekiston Respublikasi | 52 621 | 55 781 | 57 953 | 59 769 | Республика Узбекистан |
| Qoraqalpog'iston Respublikasi | 1 570 | 1 550 | 1 578 | 2 191 | Республика Каракалпакстан |
| viloyatlar: | | | | | области: |
| Andijon | - | - | - | - | Андижанская |
| Buxoro | 28 476 | 30 602 | 32 313 | 34 552 | Бухарская |
| Jizzax | - | - | - | 72 | Джизакская |
| Qashqadaryo | 6 372 | 6 426 | 6 506 | 5 737 | Кашкадарьинская |
| Navoiy | 11 929 | 13 118 | 13 419 | 13 819 | Навоийская |
| Namangan | - | - | - | - | Наманганская |
| Samarqand | 3 029 | 3 049 | 3 128 | 3 011 | Самаркандская |
| Surxondaryo | 710 | 476 | 429 | 233 | Сурхандарьинская |
| Sirdaryo | - | - | - | - | Сырдарьинская |
| Toshkent | - | - | - | - | Ташкентская |
| Farg'ona | - | - | - | - | Ферганская |
| Xorazm | 535 | 560 | 580 | 154 | Хорезмская |

Davomi

Продолжение

| | <i>Dehqon (shaxsiy yordamchi) xo'jaliklari</i> <i>Дехканские (личные подсобные) хозяйства</i> | | | | |
|-------------------------------|--|---------|---------|---------|---------------------------|
| | 2014 | 2015 | 2016 | 2017 | |
| O'zbekiston Respublikasi | 831 838 | 860 388 | 883 620 | 906 155 | Республика Узбекистан |
| Qoraqalpog'iston Respublikasi | 75 351 | 75 232 | 76 280 | 78 051 | Республика Каракалпақстан |
| viloyatlar: | | | | | области: |
| Andijon | - | - | - | - | Андижанская |
| Buxoro | 348 735 | 363 790 | 374 051 | 377 780 | Бухарская |
| Jizzax | - | - | - | - | Джизакская |
| Qashqadaryo | 145 025 | 155 301 | 162 267 | 173 244 | Кашкадарьинская |
| Navoiy | 184 717 | 186 245 | 190 314 | 196 018 | Навонийская |
| Namangan | - | - | - | - | Наманганская |
| Samarqand | 68 000 | 69 400 | 69 638 | 70 316 | Самаркандская |
| Surxondaryo | 3 120 | 3 330 | 3 630 | 3 845 | Сурхандарьинская |
| Sirdaryo | - | - | - | - | Сырдарьинская |
| Toshkent | - | - | - | - | Ташкентская |
| Farg'ona | - | - | - | - | Ферганская |
| Xorazm | 6 890 | 7 090 | 7 440 | 6 901 | Хорезмская |

Davomi

Продолжение

| | <i>Qishloq xo'jaligi faoliyatini amalga oshiruvchi tashkilotlar</i> | | | | |
|-------------------------------|--|---------|---------|---------|---------------------------|
| | <i>Организации, осуществляющие сельскохозяйственную деятельность</i> | | | | |
| | 2014 | 2015 | 2016 | 2017 | |
| O'zbekiston Respublikasi | 176 848 | 115 828 | 113 855 | 109 140 | Республика Узбекистан |
| Qoraqalpog'iston Respublikasi | 5 976 | 3 518 | 3 216 | 922 | Республика Каракалпакстан |
| viloyatlar: | | | | | области: |
| Andijon | - | - | - | - | Андижанская |
| Buxoro | 21 531 | 16 099 | 15 645 | 22 636 | Бухарская |
| Jizzax | 10 732 | 6 062 | 6 070 | 337 | Джизакская |
| Qashqadaryo | 44 114 | 28 354 | 27 294 | 29 474 | Кашкадарьинская |
| Navoiy | 68 423 | 35 487 | 36 404 | 38 956 | Навийская |
| Namangan | - | - | - | - | Наманганская |
| Samarqand | 20 707 | 20 800 | 21 250 | 13 021 | Самаркандская |
| Surxondaryo | 5 365 | 5 508 | 3 976 | 3 794 | Сурхандарьинская |
| Sirdaryo | - | - | - | - | Сырдарьинская |
| Toshkent | - | - | - | - | Ташкентская |
| Farg'ona | - | - | - | - | Ферганская |
| Xorazm | - | - | - | - | Хорезмская |

Pilla ishlab chiqarish
(tonna)

Производство коконов
(тонн)

| | <i>Barcha toifadagi xo'jaliklar</i> <i>Все категории хозяйств</i> | | | | |
|-------------------------------|--|----------|----------|----------|---------------------------|
| | 2014 | 2015 | 2016 | 2017 | |
| O'zbekiston Respublikasi | 26 115,8 | 26 293,0 | 26 355,6 | 12 480,3 | Республика Узбекистан |
| Qoraqalpog'iston Respublikasi | 890,6 | 852,4 | 852,6 | 346,8 | Республика Каракалпакстан |
| viloyatlar: | | | | | области: |
| Andijon | 3 300,0 | 3 297,8 | 3 303,4 | 2 110,1 | Андижанская |
| Buxoro | 3 403,0 | 3 093,2 | 3 099,7 | 1 855,2 | Бухарская |
| Jizzax | 618,9 | 641,1 | 641,5 | 400,0 | Джизакская |
| Qashqadaryo | 3 078,7 | 3 080,6 | 3 082,1 | 1 068,5 | Кашкадарьинская |
| Navoiy | 964,0 | 1 006,8 | 1 007,9 | 653,8 | Навоийская |
| Namangan | 2 814,9 | 2 811,7 | 2 827,2 | 601,8 | Наманганская |
| Samarqand | 2 687,9 | 2 807,6 | 2 829,8 | 1 984,2 | Самаркандская |
| Surxondaryo | 1 478,0 | 1 550,0 | 1 552,7 | 1 131,3 | Сурхандарьинская |
| Sirdaryo | 643,5 | 616,2 | 616,0 | 132,9 | Сырдарьинская |
| Toshkent | 1 571,1 | 1 631,5 | 1 641,4 | 532,9 | Ташкентская |
| Farg'ona | 2 601,2 | 2 731,9 | 2 722,9 | 858,7 | Ферганская |
| Xorazm | 2 064,0 | 2 172,2 | 2 178,4 | 804,1 | Хорезмская |

Davomi

Продолжение

| | <i>Fermer xo'jaliklari</i> <i>Фермерские хозяйства</i> | | | | |
|-------------------------------|---|----------|----------|----------|---------------------------|
| | 2014 | 2015 | 2016 | 2017 | |
| O'zbekiston Respublikasi | 24 454,7 | 24 612,2 | 24 913,8 | 11 412,7 | Республика Узбекистан |
| Qoraqalpog'iston Respublikasi | 733,9 | 733,9 | 756,4 | 286,6 | Республика Каракалпакстан |
| viloyatlar: | | | | | области: |
| Andijon | 3 279,1 | 3 276,8 | 3 271,4 | 1 999,7 | Андижанская |
| Buxoro | 3 122,4 | 2 778,1 | 2 779,5 | 1 739,9 | Бухарская |
| Jizzax | 593,6 | 613,8 | 614,2 | 385,8 | Джиззакская |
| Qashqadaryo | 3 016,4 | 2 936,6 | 2 920,8 | 1 046,0 | Кашкадарьинская |
| Navoiy | 919,4 | 950,1 | 962,2 | 626,6 | Навоийская |
| Namangan | 2 351,6 | 2 469,9 | 2 624,2 | 552,8 | Наманганская |
| Samarqand | 2 582,0 | 2 703,0 | 2 772,0 | 1 973,2 | Самаркандская |
| Surxondaryo | 1 478,0 | 1 406,0 | 1 552,7 | 872,7 | Сурхандарьинская |
| Sirdaryo | 577,3 | 555,9 | 562,9 | 122,7 | Сырдарьинская |
| Toshkent | 1 345,4 | 1 472,2 | 1 537,4 | 489,1 | Ташкентская |
| Farg'ona | 2 477,3 | 2 612,4 | 2 584,3 | 810,2 | Ферганская |
| Xorazm | 1 978,3 | 2 103,5 | 1 975,8 | 507,4 | Хорезмская |

Davomi

Продолжение

| | <i>Qishloq xo'jaligi faoliyatini amalga oshiruvchi tashkilotlar</i> | | | | |
|---------------------------------|--|----------------|----------------|----------------|------------------------------|
| | <i>Организации, осуществляющие сельскохозяйственную деятельность</i> | | | | |
| | 2014 | 2015 | 2016 | 2017 | |
| O'zbekiston Respublikasi | 1 661,1 | 1 680,8 | 1 441,8 | 1 067,6 | Республика Узбекистан |
| Qoraqalpog'iston Respublikasi | 156,7 | 118,5 | 96,2 | 60,2 | Республика Каракалпакстан |
| viloyatlar: | | | | | области: |
| Andijon | 20,9 | 21,0 | 32,0 | 110,4 | Андижанская |
| Buxoro | 280,6 | 315,1 | 320,2 | 115,3 | Бухарская |
| Jizzax | 25,3 | 27,3 | 27,3 | 14,2 | Джизакская |
| Qashqadaryo | 62,3 | 144,0 | 161,3 | 22,5 | Кашкадарьинская |
| Navoiy | 44,6 | 56,7 | 45,7 | 27,2 | Навоийская |
| Namangan | 463,3 | 341,8 | 203,0 | 49,0 | Наманганская |
| Samarqand | 105,9 | 104,6 | 57,8 | 11,0 | Самаркандская |
| Surxondaryo | 0,0 | 144,0 | 0,0 | 258,6 | Сурхандарьинская |
| Sirdaryo | 66,2 | 60,3 | 53,1 | 10,2 | Сырдарьинская |
| Toshkent | 225,7 | 159,3 | 104,0 | 43,8 | Ташкентская |
| Farg'ona | 123,9 | 119,5 | 138,6 | 48,5 | Ферганская |
| Xorazm | 85,7 | 68,7 | 202,6 | 296,7 | Хорезмская |

Asosiy turdagi chorvachilik mahsulotlari
ishlab chiqarishning o'sish sur'atlari
(o'tgan yilga nisbatan foizda)

Темпы роста производства основных видов
продукции животноводства
(в процентах к предыдущему году)

| | <i>Go'shi (tirik vaznda)</i> <i>Мясо (в живом весе)</i> | | | | |
|--------------------------------------|--|-------|-------|-------|---------------------------|
| | 2014 | 2015 | 2016 | 2017 | |
| O'zbekiston Respublikasi | 106,6 | 106,7 | 106,8 | 105,3 | Республика Узбекистан |
| Qoraqalpog'iston Respublikasi | 107,2 | 106,8 | 107,6 | 106,4 | Республика Каракалпакстан |
| viloyatlar: | | | | | области: |
| Andijon | 106,6 | 105,2 | 106,2 | 101,2 | Андижанская |
| Buxoro | 106,0 | 107,0 | 107,1 | 106,8 | Бухарская |
| Jizzax | 106,0 | 108,6 | 107,6 | 106,9 | Джизакская |
| Qashqadaryo | 106,4 | 106,3 | 107,5 | 105,9 | Кашкадарьинская |
| Navoiy | 106,7 | 106,2 | 106,7 | 104,5 | Навоийская |
| Namangan | 106,7 | 107,8 | 108,9 | 107,9 | Наманганская |
| Samarqand | 107,3 | 106,3 | 105,5 | 101,9 | Самаркандская |
| Surxondaryo | 106,0 | 106,3 | 108,3 | 105,4 | Сурхандарьинская |
| Sirdaryo | 107,3 | 107,5 | 106,3 | 104,2 | Сырдарьинская |
| Toshkent | 106,6 | 106,7 | 105,4 | 108,3 | Ташкентская |
| Farg'ona | 107,3 | 106,5 | 106,6 | 101,1 | Ферганская |
| Xorazm | 106,8 | 106,3 | 106,4 | 107,1 | Хорезмская |

Davomi

Продолжение

| | Sut | | | | |
|-------------------------------|--------|-------|-------|-------|---------------------------|
| | Молоко | | | | |
| | 2014 | 2015 | 2016 | 2017 | |
| O'zbekiston Respublikasi | 106,9 | 107,1 | 107,5 | 103,5 | Республика Узбекистан |
| Qoraqalpog'iston Respublikasi | 109,0 | 108,6 | 107,7 | 104,9 | Республика Каракалпакстан |
| viloyatlar: | | | | | области: |
| Andijon | 107,1 | 107,7 | 108,6 | 100,7 | Андижанская |
| Buxoro | 107,4 | 107,6 | 109,5 | 106,2 | Бухарская |
| Jizzax | 107,0 | 106,9 | 107,1 | 105,5 | Джизакская |
| Qashqadaryo | 106,9 | 107,3 | 107,5 | 106,4 | Кашкадарьинская |
| Navoiy | 107,1 | 107,9 | 106,9 | 107,1 | Навийская |
| Namangan | 107,5 | 108,3 | 109,7 | 104,4 | Наманганская |
| Samarqand | 107,1 | 106,4 | 108,5 | 101,0 | Самаркандская |
| Surxondaryo | 105,0 | 106,2 | 104,2 | 103,6 | Сурхандарьинская |
| Sirdaryo | 107,0 | 107,3 | 109,8 | 99,5 | Сырдарьинская |
| Toshkent | 106,8 | 107,0 | 106,5 | 102,7 | Ташкентская |
| Farg'ona | 106,9 | 106,5 | 106,4 | 101,3 | Ферганская |
| Xorazm | 106,8 | 106,3 | 106,3 | 104,5 | Хорезмская |

Davomi

Продолжение

| | Тухит | | | | |
|-------------------------------|-------|-------|-------|-------|---------------------------|
| | Яйца | | | | |
| | 2014 | 2015 | 2016 | 2017 | |
| O'zbekiston Respublikasi | 112,8 | 111,8 | 111,1 | 102,9 | Республика Узбекистан |
| Qoraqalpog'iston Respublikasi | 113,3 | 111,2 | 114,2 | 110,2 | Республика Каракалпакстан |
| viloyatlar. | | | | | области: |
| Andijon | 118,1 | 126,3 | 112,4 | 107,8 | Андижанская |
| Buxoro | 121,4 | 111,7 | 108,6 | 104,6 | Бухарская |
| Jizzax | 116,2 | 114,2 | 118,4 | 102,3 | Джизакская |
| Qashqadaryo | 111,8 | 115,8 | 124,6 | 108,3 | Кашкарларинская |
| Navoiy | 110,7 | 106,9 | 111,6 | 96,8 | Навийская |
| Namangan | 127,2 | 129,5 | 118,2 | 115,3 | Наманганская |
| Samarqand | 112,6 | 113,0 | 109,9 | 102,7 | Самаркандская |
| Surxondaryo | 111,4 | 114,1 | 114,1 | 107,1 | Сурхандаринская |
| Sirdaryo | 119,5 | 116,2 | 117,2 | 87,6 | Сырдаринская |
| Toshkent | 108,0 | 102,4 | 103,1 | 97,5 | Ташкентская |
| Farg'ona | 111,8 | 114,2 | 114,5 | 100,0 | Ферганская |
| Xorazm | 109,1 | 106,3 | 109,8 | 99,2 | Хорезмская |

**O'ZBEKISTON QISHLOQ
XO'JALIGI
СЕЛЬСКОЕ ХОЗЯЙСТВО
УЗБЕКИСТАНА**

**Statistik to'plam
Статистический сборник**

Nashrga mas'ul:

Ответственный за выпуск:

**Yig'ma-axborot ishlari boshqarmasi
Управление сводно-информационных работ**

**Bog'lanish telefon raqamlari:
Контактные телефоны:
(998 71)
230-80-99, 230-81-71**

**O'zbekiston Respublikasi
Davlat statistika qo'mitasi
Statistik materiallar
tarqatishni texnik
qo'llab-quvvatlash sho'basi**

**Сектор технической поддержки
распространения статистических
материалов Государственного
комитета Республики Узбекистан
по статистике**

**Buyurtma raqami № 1695 27.07.2018y. Заказ № 1695 от 27.07.2018г.
Adadi 515 nusxa Тираж 515 экз.**

**www.stat.uz
e-mail: gks@stat.uz**