



ЎЗБ
31
Ў-23

Ўзбекистон Республикаси
Давлат статистика қўмитаси

ЎЗБЕКИСТОН
РАҚАМЛАРДА
2017
ЎЗБЕКИСТАН
В ЦИФРАХ

Тошкент - 2017

**ЎЗБЕКИСТОН РЕСПУБЛИКАСИ
ДАВЛАТ СТАТИСТИКА ҚЎМИТАСИ**

**ЎЗБЕКИСТОН
рақамларда
УЗБЕКИСТАН
в цифрах**

ЎЗБЕКИСТОН
Тошкент – 2017

Нашрада 2010 йилдан бошлаб, ҳисобот даври учун статистик кўрсаткичлар Европа ҳамжамиятининг Иктисодий фаолият турлари статистик таснифлагичига (NACE Rev.2) асосланган Ўзбекистон Республикасининг иктисодий фаолият турлари умумдавлат таснифлагичи (ИФУТ-2) бўйича шакллантирилган ва тақдим этилган.

Шу билан бирга, мавжуд иктисодий фаолият турларидан фойдаланишда ИФУТ-2 талаблари қўлланилган. Хусусан, фойдаланилаётган ёки қайта ишланаётган маҳсулотларни уларнинг янги турларига қайта шакллантиришга йўналтирилган барча фаолият турлари ишлаб чиқариш жараёнига киритилган: тоғ-кон саноати ва очик конларни ишлаш, қайта ишлаб чиқариш саноати, электр, газ, буғ билан таъминлаш ва ҳавони кондициялаш, сув таъминоти, канализация тизими, чиқиндиларни йиғиш ва утилизация қилиш, қурилиш (таснифлагичнинг В,С,D,E,F секциялари). Кишлоқ хўжалиги ишлаб чиқаришнинг, иктисодиёт тармоғи сифатида талкин қилишдаги тафовутни бартараф этиш мақсадида, янгиланган таснифлагичда кишлоқ хўжалиги фақатгина дехкончилик ва чорвачилик маҳсулотларини ишлаб чиқаришни ўз ичига олмаб, балки ўрмон ва балиқ хўжаликлари маҳсулотларини ҳам ўз ичига олади (Секция А «Кишлоқ, ўрмон ва балиқ хўжалиги»).

Шунингдек, халқаро статистика амалиётига мувофиқ, иктисодий трендларни янада аниқроқ таҳлил қилиш мақсадида, Ялпи ички маҳсулот тузилмасидаги иктисодий фаолият турларининг улуш кўрсаткичлари ялпи қўшилган қийматга нисбатан келтирилган (яъни, ЯИМ ҳаммидан маҳсулотларга солиқлар ва субсидиялар чиқариб ташланган).

Начиная с 2010 года, в настоящей публикации статистические показатели за отчетный период сформированы и представлены в структуре Общегосударственного классификатора видов экономической деятельности Республики Узбекистан, (ОКЭД-2), основанном на Статистической классификации видов экономической деятельности в Европейском Сообществе (NACE Rev.2).

При этом, в соответствии с ОКЭД-2 меняются границы существующих видов экономической деятельности. В частности, отнесены к производственным процессам все виды деятельности, направленные на преобразование используемых или перерабатываемых продуктов в новые их виды: горнодобывающая промышленность и разработка карьеров, обрабатывающая промышленность, электроснабжение, подача газа, пара и кондиционирование воздуха, водоснабжение, канализация, сбор и утилизация отходов, строительство (секции В,С,D,E,F классификатора). В целях устранения различий в толковании границы сельскохозяйственного производства, как отрасли экономики, в обновленном классификаторе сельское хозяйство объединяет в себя не только производство продуктов растениеводства и животноводства, но и производство продуктов лесных и рыбных хозяйств (секция А «Сельское, лесное и рыбное хозяйство»).

Также, в соответствии с международной статистической практикой, в целях более точного анализа экономических трендов долевые показатели видов экономической деятельности в структуре ВВП приведены к валовой добавленной стоимости (т.е. исключено влияние налогов и субсидий на продукты из объемов ВВП).

Ушбу тўплам Ўзбекистон ижтимоий-иқтисодий ривожланиши, иқтисодиёт тармоқлари ва ҳудудлар ҳолати уйғунлигини таърифловчи Давлат статистика кўмитасининг йиллик нашридир.

Статистик тўпламда Ўзбекистон Республикасининг 2015-2016 йиллардаги ижтимоий-иқтисодий ҳолати тўғрисидаги статистик маълумотлар нашр этилган.

Тўпламда макроиқтисодий ривожланиш кўрсаткичлари, яъни ички маҳсулот, ташки иқтисодий ва инвестиция фаолияти, иқтисодиётнинг муҳим тармоқлари бўлмиш саноат, қишлоқ хўжалиги, қурилиш, транспорт ва хизмат соҳалари маълумотлари тақдим қилинган.

Шунингдек, аҳоли, унинг бандлиги ва фаровонлик даражаси, ижтимоий инфраструктуранинг соғлиқни сақлаш, таълим, маданият, спорт ва ижтимоий таъминот каби асосий соҳалари тўғрисидаги маълумотлари келтирилган.

Настоящий сборник является ежегодным изданием Госкомстата, комплексно характеризующим социально-экономическое развитие Узбекистана, состояние отраслей экономики и территорий.

В статистическом сборнике публикуются статистические данные о социально-экономическом положении Республики Узбекистан за 2015 - 2016 годы.

В сборнике представлены данные о макроэкономическом развитии, валовом внутреннем продукте, внешнеэкономической и инвестиционной деятельности, состоянии важнейших отраслей экономики: промышленности, сельского хозяйства, строительства, транспорта и сферы услуг.

Также, приведены данные о населении, его занятости и уровне благосостояния, характеристики основных секторов социальной инфраструктуры: системы здравоохранения, образования, культуры, спорта и социального обеспечения.

Тўпламда қуйидаги шартли белгилардан фойдаланилган:

В сборнике приняты следующие условные обозначения:

катта бўлмаган миқдор;	0,0	небольшая величина;
кўрсаткичнинг йўқлиги;	-	явление отсутствует;
баҳо, ҳисобланган	*	оценка, расчетно

Қисқартма

Сокращения

минг	тыс.	тысяча
килограмм	кг	килограмм
миллион	млн.	миллион
центнер	ц	центнер
миллиард	млрд.	миллиард
тонна	т	тонна
метр	м	метр
метр квадрат	м ²	квадратный метр
тонна-километр	т-км	тонно-километр

куб метр	м ³	кубический метр
гектар	га	гектар
километр	км	километр
дона	шт.	штука
нусха	экз.	экземпляр
бирлик	ед.	единица
АҚШ доллари	долл.	долларов США
марта	м.	раза

Тўпламда аҳоли сони ва аҳоли жон бошига нисбатан маълумотлар доний аҳоли сонининг жорий ҳисоби маълумотлари асосида ҳисобланган.

Айрим ҳолларда учрайдиган жамланма кўрсаткич билан қўшилувчи рақамлар ўртасидаги катта бўлмаган тафовутлар рақамларнинг яхлитлигини билан изоҳланади.

Ўтган йиллар учун аввал нашр қилинган айрим кўрсаткичларга аниқлик киритилган.

В сборнике показатели по отношению к численности населения и среднелушевые показатели рассчитаны по текущему учету численности постоянного населения.

В отдельных случаях незначительные расхождения между итогом и суммой слагаемых объясняются округлением данных.

Данные за предыдущие годы по отдельным показателям уточнены по сравнению с опубликованным ранее.

Сўз боши	3	Предисловие
Ўзбекистон Республикасининг географик хусусиятлари	19	Географические характеристики Республики Узбекистан
Ўзбекистон Республикасининг давлат тузилиши	20	Государственное устройство Республики Узбекистан
Ўзбекистон Республикасининг маъмурий-ҳудудий бўлиниши	22	Административно-территориальное деление Республики Узбекистан
Ўзбекистон Республикасининг ижтимоий-иқтисодий ҳолати		Социально-экономическое положение Республики Узбекистан
Асосий ижтимоий-иқтисодий кўрсаткичлар	23	Основные социально-экономические показатели
Асосий ижтимоий-иқтисодий кўрсаткичларнинг ўсиш суръатлари	25	Темпы роста основных социально-экономических показателей
Давлат бюджетининг даромадлари ва харажатлари	27	Доходы и расходы Государственного бюджета
Давлат бюджети даромадлари таркиби (млрд. сўм)	28	Структура доходов Государственного бюджета (млрд. сум)
Давлат бюджети харажатлари таркиби (млрд. сўм)	30	Структура расходов Государственного бюджета (млрд. сум)
Давлат бюджети даромадлари таркиби (жамига нисбатан фоизда)	32	Структура доходов Государственного бюджета (в процентах к итогу)
Давлат бюджети харажатлари таркиби (жамига нисбатан фоизда)	34	Структура расходов Государственного бюджета (в процентах к итогу)
2016 йилда ҳудудлар бўйича асосий ижтимоий-иқтисодий кўрсаткичлар	36	Основные социально-экономические показатели по регионам в 2016 году
2016 йилда аҳоли жон бошига ўртача тўғри келадиган иқтисодий кўрсаткичлар	39	Среднедушевые экономические показатели за 2016 год
2016 йилда иқтисодий фаолият турлари бўйича давлат ва нодавлат секторининг улуши (график)	41	Доля государственного и негосударственного секторов по видам экономической деятельности в 2016 году (график)
Ялпи ички маҳсулот ишлаб чиқарилиши		Производство валового внутреннего продукта
Ялпи ички маҳсулот ишлаб чиқарилиши	44	Производство валового внутреннего продукта

Ялли ички махсулот ишлаб чикаришнинг таркиби (график)	45	Структура производства валового внутреннего продукта (график)	
Ялли ички махсулот ишлаб чикаришнинг тармок таркиби	46	Отраслевая структура производства валового внутреннего продукта	
Аҳоли		Население	
Доимий аҳоли сони	49	Численность постоянного населения	
2017 йил 1 январь ҳолатига аҳоли зичлиги (график)	50	Плотность населения на 1 января 2017 года (график)	
Доимий аҳолининг жинси бўйича сони	51	Численность постоянного населения по полу	
Шахар ва қишлоқ аҳолиси сони	52	Численность городского и сельского населения	
Худудлар кесимида жинси бўйича доимий аҳоли сони	53	Численность постоянного населения по полу в разрезе регионов	
1000 эржакка нисбатан тегилли ёш гуруҳи бўйича аёллар сони	56	Число женщин на 1000 мужчин соот- ветствующей возрастной группы	
Аҳолининг табийий ҳаракати	57	Естественное движение населения	
Аҳолининг тугилиш, Улим ва табийий ўсиш коэффициентлари (график)	58	Коэффициенты рождаемости, смертности и естественного прироста населения (график)	
Никоҳ ва никоҳдан ажралишлар	59	Браки и разводы	
Никоҳ тузиш ва никоҳдан ажралиш коэффициентлари (график)	59	Коэффициенты брачности и разводимости (график)	
Ўлим сабабларининг асосий синфлари бўйича ўлим коэффициентлари	60	Коэффициенты смертности по основным классам причин смерти	
Ўлим сабабларининг асосий синфлари бўйича ўлим коэффициентлари (график)	61	Коэффициенты смертности по основным классам причин смерти (график)	
Аҳоли бандлиги		Занятость населения	
Мулкчилик шакллари бўйича бандлар сони	63	Численность занятого населения по формам собственности	
Иктисодий фаолият турлари бўйича бандлар сони	64	Численность занятого населения по видам экономической деятельности	
2016 йилда корхона ва ташкилотлар- да ишловчиларнинг ёш гуруҳлари ва маълумоти бўйича таркиби	65	Структура численности работников предприятий и организаций, занятых в экономике по возрасту и уровню образования в 2016 году	

2016 йилда жинси ва маълумоти бўйича бандлар сон (график)	66	Численность занятых по полу и уровню образования в 2016 году (график)
2016 йилда ишлаб чиқаришда шикастланганлик	67	Производственный травматизм в 2016 году
Аҳоли турмуш даражаси		Уровень жизни населения
Аҳоли даромадлари		Доходы населения
Аҳолининг умумий даромадлари	71	Совокупные доходы населения
Аҳоли умумий даромадларининг таркиби	71	Структура совокупных доходов населения
Иқтисодий фаолият турлари бўйича декабрь ойида уртача ойлик номинал ҳисобланган иш ҳақи	72	Среднемесячная номинальная начисленная заработная плата по видам экономической деятельности за декабрь
Аҳоли ижтимоий ҳимояси		Социальная защита населения
Пенсия таъминотининг турлари бўйича декабрь ойида пенсиялар ва ижтимоий нафақаларнинг уртача миқдорлари	73	Средние размеры пенсий и социальных пособий по видам пенсионного обеспечения за декабрь
Пенсия таъминотининг турлари бўйича пенсия ва ижтимоий нафақа олувчи шахслар сони	74	Численность лиц, получающих пенсии и социальные пособия по видам пенсионного обеспечения
Пенсия ва ижтимоий нафақа олувчи ногиронлар сони	75	Численность инвалидов, получающих пенсии и социальные пособия
2016 йилда жинси ва пенсия таъминотининг турлари бўйича пенсия ва ижтимоий нафақа олувчи шахслар	76	Лица, получающие пенсии и социальные пособия по полу и видам пенсионного обеспечения в 2016 году
Қария ва ногиронларга ижтимоий хизмат кўрсатувчи стационар муассасалар	77	Стационарные учреждения социального обслуживания престарелых и инвалидов
Аҳолининг уй-жой шароити		Жилищные условия населения
Уй-жой фонди	78	Жилищный фонд

Хукукбузарликлар		Правонарушения	
Руйхатга олинган жиноятлар сони	79	Число зарегистрированных преступлений	
Жиноят содир этган шахслар таркиби	80	Состав лиц, совершивших преступления	
Таълим		Образование	
Мактабгача таълим муассасалари	83	Дошкольные учреждения	
Умумтаълим муассасалари	84	Общеобразовательные учреждения	
Ўрта махсус, касб-хунар таълими муассасалари	85	Средние специальные, профессиональные образовательные учреждения	
2016 / 2017 ўқув йилида касб-хунар коллежлари ўқувчиларнинг таълим соҳалари бўйича сони (график)	86	Численность учащихся профессиональных колледжей по областям знаний в 2016 / 2017 учебном году (график)	
Олий таълим муассасалари	87	Высшие образовательные учреждения	
2016 / 2017 ўқув йилида олий таълим муассасалари талабаларининг таълим соҳалари бўйича сони (график)	88	Численность студентов высших образовательных учреждений по областям знаний в 2016 / 2017 учебном году (график)	
Аҳоли соғлиғини сақлаш		Охрана здоровья населения	
Соғлиқни сақлашнинг асосий кўрсаткичлари	91	Основные показатели здравоохранения	
Аҳолининг юқумли ва паразитар касалликларга чалиниши	93	Заболеемость населения инфекционными и паразитарными болезнями	
Маданият, туризм ва спорт		Культура, туризм и спорт	
Ахборот-ресурс ва ахборот-кутубхона марказлари	97	Информационно-ресурсные и информационно-библиотечные центры	
Театрлар	98	Театры	
Музейлар	99	Музеи	
Босма нашрларни чоп этиш	100	Выпуск печатных изданий	
Санатория-курорт муассасалари ва дам олиш ташкилотлари	101	Санаторно-курортные учреждения и организации отдыха	
Мехмонхоналар	101	Гостиницы	

Туристик фаолиятни амалга оширган ташкилотлар	102	Организации, осуществлявшие туристскую деятельность
Спорт иншоотлари	102	Спортивные сооружения
Жисмоний тарбия ва спорт билан шуғулланувчилар	103	Занимающиеся физической культурой и спортом
Корхоналар ва ташкилотларнинг умумий тавсифи		Общая характеристика предприятий и организаций
Иқтисодий тармоқлари бўйича рўйхатдан ўтган корхоналар ва ташкилотлар сони	106	Количество зарегистрированных предприятий и организаций по видам экономической деятельности
Рўйхатдан ўтган ва фаолият кўрсатаётган корхона ва ташкилотларнинг мулкчилик шакли бўйича таксимланиши	107	Распределение зарегистрированных и действующих предприятий и организаций по формам собственности
Рўйхатдан ўтган кичик корхона ва микрофирмаларнинг иқтисодий тармоқлари бўйича сони	108	Число зарегистрированных малых предприятий и микрофирм по видам экономической деятельности
Фаолият кўрсатаётган кичик корхона ва микрофирмаларнинг иқтисодий тармоқлари бўйича сони	109	Число действующих малых предприятий и микрофирм по видам экономической деятельности
2017 йил 1 январь ҳолатига рўйхатдан ўтган юридик шахсларнинг корхоналар турлари бўйича таркибий тузилиши (график)	110	Структура зарегистрированных юридических лиц по типам предприятий по состоянию на 1 января 2017 года (график)
2016 йилда иқтисодий фаолият турлари бўйича кичик корхона ва микрофирмаларда рўйхатдаги ходимларнинг ўртача сони	111	Среднесписочная численность работников малых предприятий и микрофирм по видам экономической деятельности в 2016 году
Хусусийлаштириш		Приватизация
Худудлар бўйича корхона ва объектларни хусусийлаштиришнинг асосий кўрсаткичлари	112	Основные показатели приватизации предприятий и объектов по регионам
Саноат		Промышленность
Саноатнинг асосий умумий иқтисодий кўрсаткичлари		Общэкономические показатели промышленности
Саноатнинг асосий кўрсаткичлари	114	Основные показатели промышленности
Иқтисодий фаолият турлари бўйича ишлаб чиқарилган маҳсулотнинг таркиби	115	Структура производства продукции по видам экономической деятельности

Иқтисодий фаолият турлари бўйича ишлаб чиқаришнинг Усиш суръатлари	116	Темпы роста производства по видам экономической деятельности
2016 йилда истеъмол молларини ишлаб чиқариш	119	Производство потребительских товаров в 2016 году
Иқтисодий фаолият турлари бўйича sanoat ишлаб чиқаришнинг Усиш суръатлари (график)	120	Темпы роста промышленного по видам экономической деятельности производства (график)
Иқтисодий фаолият турлари бўйича асосий иш кўрсаткичлари		Основные показатели работы по видам экономической деятельности
Тоғ-қон sanoati ва очик қонларни ишлашнинг асосий иш кўрсаткичлари	121	Основные показатели работы горнодобывающей промышленности и разработки карьеров
Ишлаб чиқарадиган sanoatнинг асосий иш кўрсаткичлари	121	Основные показатели работы обрабатывающей промышленности
Озиқ-овқат, ичимликлар ва тамаки маҳсулотларини ишлаб чиқариш	122	Производство продуктов питания, напитков, табачных изделий
Тўқимачилик, кийим, тери маҳсулотларини ишлаб чиқариш	124	Производство текстильных изделий, одежды, кожаной продукции
Ёғоч, пўкак, буюмлар, похол ва тўқниш учун материаллардан буюмлар, коғоз ва коғоз маҳсулотлари, мебель ишлаб чиқариш	125	Производство деревянных и пробковых изделий, изделий из соломки и материалов для плетения, бумаги и бумажной продукции, мебели
Ёзилган материалларни нашр қилиш ва акс эттириш	126	Печать и воспроизведение записанных материалов
Кокс ва нефтни қайта ишлаш маҳсулотларини ишлаб чиқариш	127	Производство кокса и продуктов нефтепереработки
Асосий фармацевтика маҳсулотлари ва препаратларини ишлаб чиқариш	128	Производство основных фармацевтических продуктов и препаратов
Кимё маҳсулотлари, резина ва пластмасса буюмларини ишлаб чиқариш	129	Производство химической продукции, резиновых и пластмассовых изделий
Металлургия sanoati	131	Металлургическая промышленность
Бошқа нометалл минерал маҳсулотларини ишлаб чиқариш	132	Производство прочей неметаллической минеральной продукции

Машина ва ускуналарни ишлаб чикариш, таъмирлаш ва ўрнатиш, автотранспорт воситалари, трейлерлар, ярим прицеплар ва бошқа тайёр металл буюмларини ишлаб чикариш	133	Производство, ремонт, установка машин и оборудования, производство автотранспортных средств, трейлеров и полуприцепов, прочих готовых металлических изделий
Электр, газ, буг билан таъминлаш ва хавони кондициялаш ишлари билан шугулланадиган ташкилотларнинг асосий кўрсаткичлари	135	Основные показатели работы организаций, занимающихся электроснабжением, подачей газа, пара и кондиционированием воздуха
Сув билан таъминлаш, канализация тизими, чиқиндиларини йиғиш ва утилизация қилиш ишлари билан шугулланадиган ташкилотларнинг асосий кўрсаткичлари	136	Основные показатели работы организаций, занимающихся водоснабжением, канализацией, сбором и утилизацией отходов
Қишлоқ хўжалиги		Сельское хозяйство
Хўжалик тоифалари бўйича қишлоқ хўжалиги маҳсулотли	139	Продукция сельского хозяйства по категориям хозяйств
Қишлоқ хўжалиги маҳсулотининг хўжалик тоифалари бўйича таркиби	140	Структура продукции сельского хозяйства по категориям хозяйств
Хўжалик тоифалари бўйича қишлоқ хўжалиги маҳсулотли ишлаб чикаришнинг ўсиш суръатлари	141	Темпы роста производства продукции сельского хозяйства по категориям хозяйств
Асосий турдаги қишлоқ хўжалиги маҳсулотлари ишлаб чикариш	142	Производство основных видов продукции сельского хозяйства
Хўжалик тоифалари бўйича асосий турдаги қишлоқ хўжалиги маҳсулотлари ишлаб чикариш	143	Производство основных видов продукции сельского хозяйства по категориям хозяйств
Қишлоқ хўжалиги фаолиятини амалга оширувчи ташкилотлар фаолиятининг асосий кўрсаткичлари	144	Основные показатели деятельности организаций, осуществляющих сельскохозяйственную деятельность
Фермер хўжаликлари фаолиятининг асосий кўрсаткичлари	145	Основные показатели деятельности фермерских хозяйств
Дехкон (шахсий ёрдамчи) хўжаликлари фаолиятининг асосий кўрсаткичлари	146	Основные показатели деятельности дехканских (личных подсобных) хозяйств
Дехкончилик		Растениеводство
Қишлоқ хўжалиги экинлари майдони	147	Посевные площади сельскохозяйственных культур
Асосий турдаги қишлоқ хўжалиги экинлари ҳосилдорлиги	148	Урожайность основных видов сельскохозяйственных культур

Чорваччилик		Животноводство
Қорамоллар бош сони	149	Поголовье скота
Гушт ишлаб чиқариш	150	Производство мяса
Қурилиш		Строительство
Қурилиш фаолияти		Строительная деятельность
Мулкчилик шакллари бўйича қурилиш ишлари қиймати	153	Стоимость строительных работ по формам собственности
Қурилиш ишлари қийматининг мулкчилик шакллари бўйича тақсимланиши	153	Распределение стоимости строительных работ по формам собственности
Қурилиш ишлари қийматининг мулкчилик шакллари бўйича тақсимланиши (график)	154	Распределение стоимости строительных работ, по формам собственности (график)
2016 йилда биноларни ишга тушириш	155	Ввод в действие зданий в 2016 году
Мелиоратив қурилишнинг асосий кўрсаткичлари	155	Основные показатели мелиоративного строительства
Уй-жой ва ижтимоий-маданий қурилишлар		Жилищное и социально-культурное строительство
Уй-жойларни ишга тушириш	156	Ввод в действие жилых домов
Мулкчилик шакллари бўйича уй-жойларни ишга тушириш	157	Ввод в действие жилых домов по формам собственности
1000 аҳолига нисбатан уй-жойларни ишга тушириш (график)	158	Ввод в действие жилых домов на 1000 населения (график)
Шахар, шаҳар посёлкалари ва қишлоқ жойларида ишга туширилган уй-жойлар	158	Ввод в действие жилых домов в городах, городских поселках и сельской местности
Қурилган квартиралар сони ва уларнинг ўртача ўлчами	159	Число построенных квартир и их средний размер
Янги қурилиш ва қайта тиклаш ҳисобига ижтимоий-маданий объектларни фойдаланишга тошириш	159	Ввод в действие объектов социально-культурного назначения за счет нового строительства и реконструкции
Янги қурилиш ва қайта тиклаш ҳисобига академик лицейлар ва профессионал коллежаларни ишга тушириш	160	Ввод в действие академических лицеев и профессиональных колледжей за счет нового строительства и реконструкции

Инвестициялар		Инвестиции
Номолиявий активларга киритилган инвестициялар		Инвестиции в нефинансовые активы
Номолиявий активларга киритилган инвестициялар таркиби	162	Структура инвестиций в нефинансовые активы
Номолиявий активларга киритилган инвестициялар таркиби (график)	162	Структура инвестиций в нефинансовые активы (график)
Мулқчилик шакллари бўйича асосий капиталга киритилган инвестициялар	163	Инвестиции в основной капитал по формам собственности
Молиялаштириш манбалари бўйича асосий капиталга киритилган инвестициялар	164	Инвестиции в основной капитал по источникам финансирования
Иқтисодий фаолият турлари бўйича асосий капиталга киритилган инвестициялар таркиби	165	Структура инвестиций в основной капитал по видам экономической деятельности
Асосий капиталга киритилган инвестицияларнинг технологик таркиби	167	Технологическая структура инвестиций в основной капитал
Асосий фондлар турлари бўйича асосий капиталга киритилган инвестициялар таркиби	167	Структура инвестиций в основной капитал по видам основных фондов
Чет эл инвестициялари		Иностранные инвестиции
Чет эл инвестицияларининг ўзлаштирилиши	168	Освоение иностранного капитала
Иқтисодиёт фаолият турлари бўйича асосий капиталга киритилган чет эл инвестицияларининг таркиби (график)	169	Структура иностранных инвестиций в основной капитал по видам экономической деятельности (график)
Асосий капиталга киритилган чет эл инвестицияларининг турлари	170	Иностранные инвестиции в основной капитал по видам
Иқтисодиёт тармоқлари бўйича асосий капиталга киритилган чет эл инвестициялари	170	Иностранные инвестиции в основной капитал по отраслям экономики

Транспорт		Транспорт	
Юк ташиш		Грузовые перевозки	
Транспорт турлари бўйича юк ташиш ва юк айланмаси	174	Перевозки грузов и грузооборот по видам транспорта	
2016 йилда транспорт турлари бўйича юк ташишининг таркиби (график)	174	Структура перевозок грузов по видам транспорта в 2016 году (график)	
Йўловчи ташиш		Пассажирские перевозки	
Транспорт турлари бўйича йўловчи ташиш ва йўловчи айланмаси	175	Перевозки пассажиров и пассажирооборот по видам транспорта	
2016 йилда транспорт турлари бўйича йўловчи ташиш ва йўловчи айланмасининг таркиби (график)	176	Структура перевозок пассажиров и пассажирооборота по видам транспорта в 2016 году (график)	
Транспорт катнов йўллари		Транспортные пути сообщения	
Катнов йўллارининг узунлиги	177	Протяженность путей сообщения	
Алоқа		Связь	
Алоқа хизматлари		Услуги связи	
Алоқа корхоналарининг асосий фаолиятдан тушган тушум	180	Выручка от основной деятельности предприятий связи	
Алоқа корхоналарининг алоқа хизматидан тушган тушуми таркиби	181	Структура выручки предприятий связи от оказания услуг связи	
Алоқа корхоналарининг аҳолига алоқа хизматидан тушган тушум	182	Выручка предприятий связи от услуг связи населению	
Алоқа корхоналарининг аҳолига алоқа хизматидан тушган тушуми таркиби	183	Структура выручки предприятий связи от услуг связи населению	
Почта алоқасининг асосий кўрсаткичлари	184	Основные показатели почтовой связи	
Халқаро алоқанинг асосий кўрсаткичлари	184	Основные показатели международной связи	
Умумқўдаланадиган телефон алоқалари ва мобил алоқа ривожланишининг асосий кўрсаткичлари	185	Основные показатели развития телефонной связи общего пользования и мобильной связи	

Савдо ва хизмат кўрсатиш		Торговля и услуги	
Чакана ва улгуржи савдо		Розничная и оптовая торговля	
Чакана савдонинг асосий кўрсаткичлари	189	Основные показатели розничной торговли	
Чакана савдо товар айланмаси хажмининг ўсиш суръати	190	Темпы роста объема товарооборота розничной торговли	
Мулкчилик шакллари бўйича чакана савдо товар айланмаси	191	Товарооборот розничной торговли по формам собственности	
Худудлар бўйича чакана савдо товар айланмаси хажми	193	Объем товарооборота розничной торговли по регионам	
Чакана савдо товар айланмаси хажмининг ўсиш суръати	193	Темпы роста объема товарооборота розничной торговли	
Чакана савдо товар айланмаси таркиби (график)	194	Структура товарооборота розничной торговли (график)	
Худудлар бўйича аҳоли жон бошига чакана савдо товар айланмаси	195	Товарооборот розничной торговли на душу населения по регионам	
Аҳоли жон бошига чакана савдо товар айланмаси таксимоти (график)	196	Распределение товарооборота розничной торговли на душу населения (график)	
Алкоголли ичимликлар ва пиво савдоси	197	Продажа алкогольных напитков и пива	
Улгуржи савдо		Оптовая торговля	
Улгуржи савдо ташкилотларининг асосий кўрсаткичлари	198	Основные показатели организаций оптовой торговли	
Чакана ва улгуржи савдо ташкилотларида товар захиралари	198	Товарные запасы в организациях розничной и оптовой торговли	
Хизматлар		Услуги	
2016 йилда худудлар бўйича кўрсатилган хизматлар хажми	199	Объем оказанных услуг по регионам в 2016 году	
2016 йилда иктисодий фаолиятнинг асосий турлари бўйича хизматлар	200	Услуги по основным видам экономической деятельности в 2016 году	
2016 йилда худудлар бўйича аҳоли жон бошига тўғри келадиган хизматлар	202	Услуги на душу населения по регионам в 2016 году	

Нарх ва тарифлар		Цены и тарифы
Нарх ва тарифлар индекси	203	Индексы цен и тарифов
Товар ва хизматларнинг истеъмол нархлари индекси	204	Индексы потребительских цен на товары и услуги
Ташки иқтисодий фаолият		Внеэкономическая деятельность
Ташки савдо		Внешняя торговля
Ўзбекистон Республикасининг ташки савдоси	207	Внешняя торговля Республики Узбекистан
2016 йилда МДХ мамлакатлари ва бошқа хориж мамлакатларининг республика ташки савдосидаги улуши (график)	208	Доля стран СНГ и других зарубежных стран во внешней торговле республики в 2016 году (график)
Экспорт ва импорт таркиби	209	Структура экспорта и импорта
2016 йилда экспорт таркиби (график)	210	Структура экспорта в 2016 году (график)
2016 йилда импорт таркиби (график)	211	Структура импорта в 2016 году (график)
МДХ мамлакатларининг республика ташки савдосидаги улуши	212	Доля стран СНГ во внешней торговле республики
Айрим хориж мамлакатларининг республика ташки савдосидаги улуши	213	Доля некоторых зарубежных стран во внешней торговле республики
Чет эл сармоясини иштирокидаги корхоналарнинг фаолияти		Деятельность предприятий с участием иностранного капитала
Чет эл сармоясини иштирокидаги корхоналар фаолиятининг асосий кўрсаткичлари	214	Основные показатели деятельности предприятий с участием иностранного капитала
Фаолият кўрсатаётган хорижий сармоя иштирокидаги корхоналарнинг иқтисодий тармоқлари бўйича таркиби (график)	215	Структура действующих предприятий с участием иностранного капитала по видам экономической деятельности (график)
Атроф муҳитни муҳофаза қилиш		Охрана окружающей среды
Хужалик фаолиятининг атроф муҳит ва табиий манбаларга таъсирини инфодаловчи асосий кўрсаткичлар, йирик ташкилотларда	218	Основные показатели, характеризующие воздействие хозяйственной деятельности на окружающую среду и природные ресурсы крупных предприятий

Кўриқоналар ва миллий табиий боғлар	218	Заповедники и национальные парки
Экологик шароити оғир шаҳарлар кесимида атмосферага стационар манбалардан чиқарилаётган заҳарли чиккиндилар	219	Выбросы загрязняющих веществ в атмосферный воздух от стационарных источников в ряде городов с наиболее неблагоприятной экологической обстановкой
Атмосфера ҳавосига стационар манбалардан ажралиб чиққан зарарли моддалар (график)	219	Выбросы загрязняющих веществ в атмосферный воздух от стационарных источников (график)
Шаҳарлар кесимида атмосферага ажралиб чиқётган зарарли моддаларнинг стационар манбалар томонидан ушлаб (зарарсизлантирилиши) қилиниши	220	Улавливание (обезвреживание) вредных веществ отходящих от стационарных источников загрязнения атмосферного воздуха по отдельным городам
Фан ва инновация		Наука и инновации
Илмий ишларнинг турлари бўйича илмий тадқиқот ва тажриба-конструкторлик ишланмалари	223	Научно-исследовательские и опытно-конструкторские разработки по видам научных работ
Илмий тадқиқот ва тажриба-конструкторлик ишланмалар билан банд бўлган ходимлар сони	223	Численность работников, занятых научно-исследовательскими и опытно-конструкторскими разработками
Қорхона ва ташкилотларнинг инновацион фаолияти	226	Инновационная деятельность предприятий и организаций
Катта илмий ходим-изланувчилар институти фаолиятининг асосий кўрсаткичлари	227	Основные показатели деятельности институтов старших научных сотрудников-соискателей
2016 йилда фан соҳалари бўйича катта илмий ходим-изланувчиларнинг сони, қабули ва битирувчилари	228	Численность, прием и выпуск старших научных сотрудников-соискателей по отраслям наук в 2016 году
Халқаро солиштирув		Международные сравнения
2015-2016 йилларида Мустақил давлатлар ҳамдўстлиги мамлакатларининг асосий иқтисодий-иқтисодий кўрсаткичлари	231	Основные социально-экономические показатели стран Содружества Независимых Государств в 2015-2016 гг.

Ўзбекистон Республикасининг географик хусусиятлари

Географические характеристики Республики Узбекистан

Пойтахти – Тошкент шаҳри

Столица - г. Ташкент

Майдони - 448,97 минг кв. км

Территория - 448,97 тыс. кв. км

Республика худудининг чегараси - шимолдан жанубга қадар - 930 км, ғарбдан шарққа - 1425 км.

Протяженность территории - с севера на юг – 930 км, с запада на восток – 1425 км.

Чегаралари - Республика шимолида ва шимолий-шарқда Қозоғистон, шарқда ва жанубий-шарқда Қирғизистон ва Тожикистон, ғарбда Туркменистон, жанубда эса Афғонистон билан чегарадош.

Государственная граница - Территория на севере и северо-востоке граничит с Казахстаном, на востоке и юго-востоке - с Кыргызстаном и Таджикистаном, на западе - с Туркменистаном, на юге - с Афганистаном.

Дарёларнинг узунлиги – Сирдарё – 2137 км, Амударё – 1437 км, Зарафшон – 877 км, Норин – 578 км, Кашкадарё – 378 км, Қорадарё – 180 км, Шерободларё – 177 км, Сурхондарё – 175 км.

Протяженность рек - Сырдарья – 2137 км, Амударья – 1437 км, Зарафшан – 877 км, Нарын – 578 км, Кашкадарья – 378 км, Караларья – 180 км, Шерабадларья – 177 км, Сурхандарья – 175 км.

Энг баланд нуқта – Хисор тизмаси – денгиз сатҳидан 4643 м юқори.

Самая высокая точка - Гиссарский хребет – 4643 м выше уровня моря.

Энг паст нуқта – Мингбулок ботиғи – денгиз сатҳидан 16,5 м паст.

Самая низкая точка - впадина Мингбулак – 16,5 м ниже уровня моря.

Иклими - кундузги ва тунги ҳамда мавсумий ҳаво ҳарорати кескин фарқланиш хусусиятига эга континентал булиб, ёз давомли қуруқ ва иссиқ, баҳор юқори намли ҳамда киш ўзгарувчандир.

Климат - Континентальный климат со значительными сезонными и суточными колебаниями температур воздуха, продолжительным сухим и жарким летом, влажной весной и неустойчивой зимой.

Ўртача ҳарорат – январда $+5,3^{\circ}\text{C}$ дан -6°C гача, июлда $+26^{\circ}\text{C}$ дан $+32^{\circ}\text{C}$ гача.

Средняя температура - январь – $(+5,3^{\circ}\text{C}$ до $-6^{\circ}\text{C})$ июль – $(+26^{\circ}\text{C}$ до $+32^{\circ}\text{C})$.

Йиллик ўртача ёгингарчилик миқдори – пасттекислик худудларида – 120-200 мм; тоғ этакларида – 300-450 мм; ғарбий ва жанубий-ғарбий тоғ тизмалари ёнбағрида – 600-1000 мм.

Среднегодовое количество осадков - на равнинной территории – 120 – 200 мм; в предгорьях – 300 – 450 мм; на западных и юго-западных склонах горных хребтов – 600 – 1000 мм.

ЎЗБЕКИСТОН РЕСПУБЛИКАСИНИНГ ДАВЛАТ ТУЗИЛИШИ

Ўзбекистон мустақиллиги 1991 йилнинг 31 августида эълон қилинган.

Ўзбекистон Республикаси халқаро ҳуқуқнинг тўлақонли субъекти ҳисобланади. Ўзбекистон 1992 йилнинг 2 мартда Бирлашган Миллатлар ташкилотига аъзо бўлган.

Дунёнинг 133 мамлакати билан дипломатик алоқалар йўлга қўйилган. Ўзбекистон Республикаси пойтахти Тошкентда 45 мамлакатнинг элчихонаси фаолият кўрсатмоқда. Ўзбекистонда Бирлашган Миллатлар Ташкилоти (БМТ), Халқаро Валюта Фонди (ХВФ), Жаҳон Банки (ЖБ), Осиё Тарақиёт Банки (ОТБ), Шанхай ҳамкорлик ташкилоти (ШХТ), Япония Халқаро Ҳамкорлик Агентлиги (ЈСА) ва бошқа халқаро ташкилотларнинг ваколатхона ва бюrolари мавжуд.

Ўзбекистон Республикасининг асосий қонуми — Конституция 1992 йилнинг 8 декабрида қабул қилинган.

Ўзбекистон Республикаси Конституциясига асосан Ўзбекистон — суверен демократик республика (1 - модда). Ўзбекистон Республикаси давлат ҳокимиятининг тизими ҳокимиятнинг қонун чиқарувчи, ижро этувчи ва суд ҳокимиятига бўлиниши принципи асосланади (11 - модда).

Давлат раҳбари Ўзбекистон Республикаси Президентидир ва у Ўзбекистон Республикаси фуқаролари томонидан умумий сайлов асосида сайланади.

ГОСУДАРСТВЕННОЕ УСТРОЙСТВО РЕСПУБЛИКИ УЗБЕКИСТАН

Независимость Узбекистана провозглашена 31 августа 1991 года.

Республика Узбекистан является полноправным субъектом международного права. 2 марта 1992г. Узбекистан был принят в Организацию Объединенных Наций.

Дипломатические отношения установлены с 133 странами мира. В г.Ташкенте, столице Республики Узбекистан, действуют посольства 45 стран. В Узбекистане функционируют представительства и бюро таких международных организаций, как Организация Объединенных Наций (ООН), Международный Валютный Фонд (МВФ), Всемирный Банк (ВБ), Азиатский Банк Развития (АБР), Шанхайская организация сотрудничества (ШОС), Японское Агентство Международного Сотрудничества (ЈСА) и др.

Основной Закон Республики Узбекистан — Конституция, принята 8 декабря 1992 года.

Согласно Конституции, Узбекистан — суверенная демократическая республика (статья 1). Система государственной власти Республики Узбекистан основывается на принципе разделения властей на законодательную, исполнительную и судебную (статья 11).

Главой государства является Президент Республики Узбекистан и избирается гражданами Республики Узбекистан на основе всеобщих выборов.

Ўзбекистон Республикасининг Олий Мажлиси олий давлат вакиллик органи бўлиб, конун чикарувчи хокимиятни амалга оширади. Ўзбекистон Республикаси Олий Мажлиси икки палатадан - Қонунчилик палатаси (қуйи палата) ва Сенатдан (юқори палата) иборат. Ўзбекистон Республикаси Олий Мажлисининг Қонунчилик палатаси ва Сенати ваколат муддати - беш йил. Ўзбекистон Республикаси Олий Мажлиси Қонунчилик палатаси конунга мувофиқ сайланадиган бир юз эллик депутатдан иборат.

Ўзбекистон Республикаси Олий Мажлиси Сенати ҳудудий вакиллик палатаси бўлиб, Сенат аъзоларидан (сенаторлардан) иборат.

Сенат аъзолари Қорақалпоғистон Республикаси, вилоятлар ва Тошкент шаҳридан тенг миқдорда - олти кишидан сайланади. Сенатга сайлов Қарақалпоғистон Республикаси Жоқорғи Кенеси, вилоятлар, туманлар ва шаҳарларнинг давлат хокимияти вакиллик органлари депутатларининг тегишли қўшма мажлисларида мазкур депутатлар орасидан яширин овоз бериш йўли билан сайланади.

Сенатнинг ўн олти нафар аъзоси фан, санъат, адабиёт, ишлаб чиқариш соҳасида ҳамда давлат ва жамият фаолиятининг бошқа тармоқларида катта амалий тажрибага эга бўлган ҳамда алоҳида хизмат кўрсатган энг обрўли фуқаролар орасидан Ўзбекистон Республикаси Президенти томонидан тайинланади.

Бош вазир раҳбарлигидаги Ўзбекистон Республикаси Вазирлар Маҳкамаси - иккю этувчи хокимият ҳисобланади.

Высшим государственным представительным органом является Олий Мажлис Республики Узбекистан, осуществляющий законодательную власть. Олий Мажлис Республики Узбекистан состоит из двух палат - Законодательной палаты (нижняя палата) и Сената (верхняя палата). Срок полномочий Законодательной палаты и Сената Олий Мажлиса Республики Узбекистан - пять лет. Законодательная палата Олий Мажлиса Республики Узбекистан состоит из ста пятидесяти депутатов, избираемых в соответствии с законом.

Сенат Олий Мажлиса Республики Узбекистан является палатой территориального представительства и состоит из членов Сената (сенаторов).

Члены Сената избираются в равном количестве - по шесть человек - от Республики Каракалпакстан, областей и города Ташкента. Выборы в Сенат проводятся тайным голосованием на соответствующих совместных заседаниях депутатов Жоқорғи Кенеса Республики Каракалпакстан, представительных органов государственной власти областей, районов и городов из числа этих депутатов.

Шестнадцать членов Сената назначаются Президентом Республики Узбекистан из числа наиболее авторитетных граждан с большим практическим опытом и особыми заслугами в области науки, искусства, литературы, производства и других сферах государственной и общественной деятельности.

Исполнительной властью является Кабинет Министров Республики Узбекистан, которым руководит Премьер-министр.

Ўзбекистон Республикаси Бош вазири номзоди Ўзбекистон Республикаси Олий Мажлисининг Қонунчилик палатасига сайловда энг кўп депутатлик ўринларини олган сиёсий партия ёки тенг миқдордаги энг кўп депутатлик ўринларини кўлга киритган бир нечта сиёсий партия томонидан таклиф этилади.

Бош вазир номзоди унинг учун тегишинча Ўзбекистон Республикаси Олий Мажлисининг Қонунчилик палатаси депутатлари ва Сенати аъзолари умумий сонининг ярмидан кўпи томонидан овоз берилган такдирда тасдиқланган ҳисобланади.

Ўзбекистон Республикасининг маъмурий-ҳудудий тузилиши Қорақалпоғистон Республикаси, 12 та вилоят, 157 та қишлоқ туманлари ва 119 та шаҳарлардан иборат.

Кандидатура Премьер-министра Республики Узбекистан предлагается политической партией, набравшей наибольшее количество депутатских мест на выборах в Законодательную палату Олий Мажлиса Республики Узбекистан, или несколькими политическими партиями, получившими равное наибольшее количество депутатских мест.

Кандидатура Премьер-министра считается утвержденной, если за нее будет подано более половины голосов от общего числа соответственно депутатов Законодательной палаты и членов Сената Олий Мажлиса Республики Узбекистан.

Административно - территориальная структура Республики Узбекистан включает Республику Каракалпакстан, 12 областей, 157 сельских районов и 119 городов.

**Ўзбекистон Республикасининг
маъмурий-ҳудудий бўлиниши
(2017 йил 1 январь ҳолатига)**

**Административно-территориальное деление
Республики Узбекистан
(на 1 января 2017 года)**

Республика	1	Республики
Вилоятлар	12	Области
Туманлар	157	Районы
Шаҳарлар	119	Города
Шаҳар туманлари	11	Городские районы
Шаҳар поселкалари	1081	Городские поселки
Қишлоқ фуқаролар йиғинлари	1468	Сельские сходы граждан

**ЎЗБЕКИСТОН РЕСПУБЛИКАСИНИНГ
ИЖТИМОЙ-ИҚТИСОДИЙ ҲОЛАТИ**
**СОЦИАЛЬНО-ЭКОНОМИЧЕСКОЕ ПОЛОЖЕНИЕ
РЕСПУБЛИКИ УЗБЕКИСТАН**

Асосий ижтимоий-иқтисодий кўрсаткичлар

Основные социально-экономические показатели

	2015	2016	
Доимий аҳоли сони (Йил охирига), <i>минг киши</i>	31575,3	32120,5	Численность постоянного населения (на конец года), <i>тыс. человек</i>
Иқтисодиётда бандларнинг ўртача йиллик сони, <i>минг киши</i>	13058,3	13298,4	Среднегодовая численность занятых в экономике, <i>тыс. человек</i>
шу жумладан нодавлат секторида	10717,0	10968,0	в том числе в негосударственном секторе
Декабрь ойида ўртача ойлик номинал ҳисобланган иш хаки, <i>минг сўм</i> ¹⁾	1549,6	1752,2	Среднемесячная номинальная начисленная заработная плата за декабрь, <i>тыс. сўм</i> ¹⁾
Аҳоли жон бошига умумий даромадлар, <i>минг сўм</i>	3930,4	4565,2	Совокупные доходы на душу населения, <i>тыс. сўм</i>
Пенсия ва ижтимоий нафақа олувчи шахслар сони (Йил охирига), <i>минг киши</i>	3203,9	3324,2	Численность лиц, получающих пенсии и социальные пособия (на конец года), <i>тыс. человек</i>
Декабрь ойида тайинланган ўртача ойлик пенсия миқдори, <i>минг сўм</i>	438,2	494,2	Средний размер назначенной месячной пенсии за декабрь, <i>тыс. сўм</i>
Ялпи ички маҳсулот:			Валовой внутренний продукт:
жами, <i>млрд. сўм</i>	171808,3	199325,1 ²⁾	всего, <i>млрд. сўм</i>
аҳоли жон бошига, <i>минг сўм</i>	5489,3	6258,6 ²⁾	на душу населения, <i>тыс. сўм</i>

¹⁾ *Кичик тадбиркорлик ва қишлоқ хўжалигисиз /
Без малого предпринимательства и сельского хозяйства*

²⁾ *Дастлабки маълумотлар / Данные предварительные*

Давоми

Продолжение

	2015	2016	
Асосий капиталга киритилган инвестициялар	109,6	107,7	Инвестиции в основной капитал
Фойдаланишга топширилган уй-жойлар умумий майдони	105,5	105,6	Ввод в действие общей площади жилых домов
Юк айланмаси	101,4	101,2	Грузооборот
Йуловчи айланмаси	105,9	104,6	Пассажиरोоборот
Чакана товар айланмаси	115,3	114,4	Розничный товароборот
Хизматлар, жами	114,0	114,5	Услуги, всего
Ташқи савдо айланмаси	90,5	97,5	Внешнеторговый оборот
шу жумладан:			в том числе:
экспорт	92,3	97,4	экспорт
импорт	88,8	97,7	импорт

Давлат бюджетининг даромадлари ва харажатлари
(мақсадли жамғармалардан ташқари) ¹⁾

Доходы и расходы Государственного бюджета
(без целевых фондов) ¹⁾

	2015	2016	
Даромадлар, млрд.сум	36493,3	41043,4	Доходы, млрд.сум
Харажатлар, млрд.сум	36257,3	40911,3	Расходы, млрд.сум
Давлат бюджетининг тақчиллиги (-), профитлиги (+), млрд.сум	236,0	132,1	Дефицит (-), профитлиги (+) Госбюджета, млрд.сум
ЯИМга нисбатан фозда:			В процентах к ВВП:
даромадлар	21,2	20,6	доходы
харажатлар	21,2	20,5	расходы

¹⁾ Ўзбекистон Республикаси Молия вазирлиги маълумотлари асосида /
По данным Министерства финансов Республики Узбекистан

Давлат бюджети даромадлари таркиби
(максадли жамғармалардан ташқари; млрд. сўм)
Структура доходов Государственного бюджета
(без целевых фондов; млрд. сум)

	2015	2016	
Даромадлар - жами	36493,3	41043,4	Доходы - всего
Бевосита солиқлар	8798,4	9852,8	Прямые налоги
юримдик шахслардан олинадиган фойда солиғи	1180,5	1215,1	налог на прибыль юридических лиц
саудо ва умумий овқатланиш корхоналари учун ягона солиқ тўловидан Давлат бюджетига ажратмалар	1207,8	1515,3	отчисления в Государст- венный бюджет от единого налогового платежа для предпри- ятий торговли общест- венного питания
ягона солиқ тўловидан Давлат бюджетига ажратмалар, шу жумладан микрофирмалар ва кичик корхоналардан ажратмалар	1191,7	1440,8	отчисления в Государст- венный бюджет от единого налогового платежа, включая микрофирмы и малые предприятия
жисмоний шахслар даромадига солиқ	3800,7	4137,4	налог на доходы физических лиц
тадбиркорлик фаолиятининг айрим турлари бўйича катъий белгиланган солиқ	681,5	822,3	фиксированный налог по отдельным видам предпринимательской деятельности
ободонлаштириш ва ижтимоий инфратузилмани ривожлантириш солиғи	736,2	721,9	налог на благоустройст- во и развитие социаль- ной инфраструктуры

Давоми

Продолжение

	2015	2016	
Билвосита солиқлар	19193,8	21130,7	Косвенные налоги
кўшилган қиймат солиғи	10851,0	11891,6	налог на добавленную стоимость
аквиз солиғи	5618,4	6258,2	акцизный налог
божхона божи	1481,5	1449,5	таможенная пошлина
транспорт воситалари учун бензин, дизель ёқилғиси ва сувоштирилган газми истеъмол қилганлик учун солиқ	1242,9	1531,3	налог на потребление бензина, дизельного топлива и газа для транспортных средств
Ресур тўловлари ва мулк солиғи	4816,1	5306,2	Ресурсные платежи и налог на имущество
мулк солиғи	1393,0	1659,2	налог на имущество
ер солиғи	750,1	966,7	земельный налог
ер ости бойликларидан фойдаланганлик учун солиқ	2514,6	2517,7	налог за пользование недрами
сув ресурсларидан фойдаланганлик учун солиқ	158,4	162,6	налог за пользование водными ресурсами
Бошқа даромадлар	3685,0	4753,7	Прочие доходы

Давлат бюджети харажатлари таркиби
(мақсадли жамғармалардан ташқари; млрд. сўм)
Структура расходов Государственного бюджета
(без целевых фондов; млрд. сум)

	2015	2016	
Харажатлар - жами	36257,3	40911,3	Расходы – всего
Ижтимоий соҳа ва аҳолини ижтимоий қўллаб-қувватлаш харажатлари	20447,1	22766,0	Расходы на социальную сферу и социальную поддержку населения
шундан:			из них:
маориф	12162,2	13831,7	просвещение
соғлиқни сақлаш	5218,5	5811,6	здравоохранение
маданият ва спорт	387,5	460,6	культура и спорт
фан	216,7	238,2	наука
ижтимоий таъминот	147,5	161,1	социальное обеспечение
болали оилаларни ҳисобга олган ҳолда ижтимоий нафақалар	2102,6	2043,2	социальные пособия семьям, включая имеющих детей
Қишлоқ жойларда яқка тартибдаги уй-жойлар қурилиш дастурини биргаликда молиялашти- ришга кредит линияси	869,8	1335,5	Кредитная линия на финансирование Программы строитель- ства индивидуального жилья в сельской местности

Давоми

Продолжение

	2015	2016	
ННТ, НСТ ва фуқаролик жамиятлари институтларини ривожлантириш учун маблағлар ва грантлар	10,0	11,0	Средства и гранты на развитие ННУ, НПО и институтов гражданского общества
Иқтисодиётга харажатлар	3821,3	4319,5	Расходы на экономику
Марказлаштирилган инвестицияларни молиялаштириш харажатлари	1838,7	2089,1	Расходы на финансиروание централизованных инвестиций
Давлат ҳокимияти, бошқарув органлари ва суд органларини хамда фуқароларни Ўзини Ўзи бошқариш органларини саклаш харажатлари	1605,9	1822,6	Содержание органов государственной власти, управления и судов и органов самоуправления граждан
Бошқа харажатлар	7664,5	8567,5	Прочие расходы
Давлат бюджети дефицити (-), профицити (+)	236,0	132,1	Дефицит (-), профицит (+) Госбюджета

Давлат бюджети даромадлари таркиби
(мақсадли жамғармалардан ташқари; жамига нисбатан фоизда)

Структура доходов Государственного бюджета
(без целевых фондов; в процентах к итогу)

	2015	2016	
Даромадлар - жами	100,0	100,0	Доходы - всего
Бевосита солиқлар	24,1	24,0	Прямые налоги
юрлик шахслардан олинадиган фойда солиғи	3,2	3,0	налог на прибыль юридических лиц
савдо ва умумий овоклатниш корхоналари учун ягона солиқ тўловидан Давлат бюджетига ажратмалар	3,3	3,7	отчисления в Государст- венный бюджет от единого налогового платежа для предпри- ятий торговли и обще- ственного питания
ягона солиқ тўловидан Давлат бюджетига ажратмалар, шу жумладан микрофирмалар ва кичик корхоналардан ажратмалар	3,3	3,5	отчисления в Государст- венный бюджет от единого налогового платежа, включая микрофирмы и малые предприятия
жисмоний шахслар даромадига солиқ	10,4	10,1	налог на доходы физических лиц
тадбиркорлик фаолиятининг айрим турлари бўйича қатъий белгиланган солиқ	1,9	2,0	фиксированный налог по отдельным видам предпринимательской деятельности
ободонлаштириш ва иқтисодий инфратузилмани ривожлантириш солиғи	2,0	1,8	налог на благоустройст- во и развитие социаль- ной инфраструктуры

Давоми

Продолжение

	2015	2016	
Билвосита солиқлар	52,6	51,5	Косвенные налоги
қўшилган қиймат солиғи	29,7	29,0	налог на добавленную стоимость
акциз солиғи	15,4	15,2	акцизный налог
божхона божи	4,1	3,5	таможенная пошлина
Транспорт воситалари учун бензин, дизель ёқилғиси ва суюлтирилган газни истеъмол қилганлик учун солиқ	3,4	3,7	налог с физических лиц на потребление бензина, дизельного топлива и газа для транспортных средств
Ресурс тўловлари ва мулк солиғи	13,2	12,9	Ресурсные платежи и налог на имущество
мулк солиғи	3,8	4,0	налог на имущество
ер солиғи	2,1	2,4	земельный налог
ер ости бойликларидан фойдаланганлик учун солиқ	6,9	6,1	налог за пользование недрами
сув ресурсларидан фойдаланганлик учун солиқ	0,4	0,4	налог за пользование водными ресурсами
Бошка даромадлар	10,1	11,6	Прочие доходы

Давлат бюджети харажатлари таркиби
(максадли жамғармалардан ташқари; жамига нисбатан фоизда)

Структура расходов Государственного бюджета
(без целевых фондов; в процентах к итогу)

	2015	2016	
Харажатлар -жами	100,0	100,0	Расходы – всего
Ижтимоий соҳа ва аҳолини ижтимоий қўллаб-қувватлаш харажатлари	56,4	55,6	Расходы на социальную сферу и социальную поддержку населения
шундан:			из них:
маориф	33,5	33,8	просвещение
соглиқни сақлаш	14,4	14,2	здравоохранение
маданият ва спорт	1,1	1,1	культура и спорт
фан	0,6	0,6	наука
ижтимоий таъминот	0,4	0,4	социальное обеспечение
болали онлаларни ҳисобга олган ҳолда ижтимоий нафақалар	5,8	5,0	социальные пособия семьям, включая имеющих детей

Давоми

Продолжение

	2015	2016	
ННТ, НСТ ва фуқаролик жамиятлари институтлари ривожлантириш учун маблағлар ва грантлар	0,03	0,03	Средства и гранты на развитие ННО, НПО и институтов гражданского общества
Иқтисодийётга харажатлар	10,5	10,6	Расходы на экономику
Марказлаштирилган инвестицияларни молиялаштириш харажатлари	5,1	5,1	Расходы на финансирова- ние централизованных инвестиций
Давлат ҳокимияти, бошқарув органлари ва суд органларини ҳамда фуқароларни ўзини ўзи бошқариш органларини саклаш харажатлари	4,4	4,5	Содержание органов государственной власти, управления и судов и органов самоуправления граждан
Бошқа харажатлар	21,1	21,0	Прочие расходы

2016 йилда ҳудудлар бўйича
асосий ижтимоий-иқтисодий кўрсаткичларОсновные социально-экономические показатели
по регионам в 2016 году

	Майдони, минг км ²	Доимий аҳоли соми (йил охирига), минг киши	Аҳоли зичлиги (1 км ² га аҳоли соми)	Иқтисо- дийда бандлар- нинг ўртача йиллик соми, минг киши	ЯИМ (ЯХМ), млрд. сўм ¹⁾	
	Терри- тория, тыс. км ²	Числен- ность посто- янного населе- ния (на конец года), тыс. чел.	Плот- ность населе- ния (число жителей на 1 км ²)	Среднего- довая числен- ность занятым в эконо- мике, тыс. чел.	ВВП (ВРП), млрд. сумов ¹⁾	
Ўзбекистон						Республика
Республикаси	448,97	32120,5	71,5	13298,4	199325,1 ²⁾	Узбекистан
Қорақалпоғистон						Республика
Республикаси	166,59	1817,5	10,9	638,6	6518,0	Қарақалпақстан
вилоятлар:						области:
Андижон	4,30	2962,5	689,0	1297,7	11266,0	Андижанская
Бухоро	40,32	1843,5	45,7	825,3	10924,4	Бухарская
Жиззах	21,21	1301,0	61,3	454,8	4906,8	Джизакская
Қашқадарё	28,57	3088,8	108,1	1180,9	14896,9	Кашкадарьинская
Навоий	110,99	942,8	8,5	421,8	10541,8	Навийская
Наманган	7,44	2652,4	356,5	1001,4	8866,9	Наманганская
Самарканд	16,77	3651,7	217,8	1485,1	14060,4	Самаркандская
Сурхондарё	20,10	2462,3	122,5	961,5	9172,5	Сурхандарьинская
Сирдарё	4,28	803,1	187,6	352,4	4190,1	Сырдарьинская
Тошкент	15,25	2829,3	185,5	1287,6	20528,7	Ташкентская
Фарғона	6,76	3564,8	527,3	1508,3	13922,9	Ферганская
Хоразм	6,05	1776,7	293,7	713,3	7093,8	Хорезмская
Тошкент ш.	0,34	2424,1	7257,9	1169,7	31482,8	г. Ташкент

¹⁾ Дастлабки маълумотлар / Данные предварительные²⁾ Ҳудудлар бўйича тақсимланмаган маълумотларни қўшган ҳолда /
Включая нераспределенные данные по регионам

Давоми

Продолжение

	Саноат маҳсу- лоты, млрд.сўм	Қишлоқ, ўрмон ва балиқ хўжалиги, млрд. сўм ¹⁾				Сельское, лесное и рыбное хозяйство млрд. сумов ¹⁾
		Промышлен- ная продук- ция, млрд. сумов	жами всего	шундан:	шу жумладан:	
				қишлоқ хўжали- ги маҳсу- лоты из неъ: продук- ция сельско- го хо- зяйства	в том числе	
Ўзбекистон Республикаси	111869,4	48431,1	47486,1	29042,4	18443,7	Республика Узбекистан
Қорақалпоғистон Республикаси	4265,7	1384,1	1337,3	691,9	645,4	Республика Каракалпақстан
вилоятлар:						области:
Андижон	7965,7	5311,3	5240,8	3961,5	1279,3	Андижанская
Бухоро	5569,6	4455,7	4399,7	2582,3	1817,4	Бухарская
Жиззах	2001,2	2412,0	2340	1139,4	1200,6	Джизакская
Қашқадарё	9632,2	3939,9	3861,7	2061,8	1799,9	Қашқадарьинская
Навоий	10657,9	2380,9	2330,2	1186,7	1143,5	Навоийская
Наманган	3475,7	3568,2	3512,1	2335,5	1176,6	Наманганская
Самарқанд	7446,0	5781,8	5700,5	3711,9	1988,6	Самарқандская
Сурхондарё	2200,7	4158,3	4089,3	2398,5	1690,8	Сурхандарьинская
Сирдарё	3522,3	1857,0	1813,3	1131,1	682,2	Сырдарьинская
Тошкент	16864,7	6115,5	5957,1	3720,9	2236,2	Ташкентская
Фарғона	8040,7	4032,4	3953,7	2577,6	1376,1	Ферганская
Хоразм	2802,7	3034,0	2950,4	1543,3	1407,1	Хорезмская
Тошкент ш.	23511,9	-	-	-	-	г. Ташкент

¹⁾ Дастлабки маълумотлар / Данные предварительные

Давоми

Продолжение

	Фойдаланишга топширилган уй-жойлар умумий майдони, минг. м ²	Асосий капиталга киритилган инвестициялар, млрд. сўм	Чакана товар айланмаси, млрд. сўм	Хизматлар – жами, млрд. сўм	
	Ввод в действие общей площади жилых домов, тыс. м ²	Инвестиции в основной капитал, млрд. сумов	Различный товарооборот, млрд. сумов	Услуги - всего, млрд. сумов	
Ўзбекистон Республикаси	12726,9	49770,6	88071,6	92536,0	Республики Узбекистан
Қорақалпоғистон Республикаси	651,9	3718,9	2950,4	2949,4	Республика Каракалпакстан
вилоятлар:					области:
Андижон	959,7	1987,3	6777,8	5028,6	Андижанская
Бухоро	872,6	5756,7	5611,9	4190,8	Бухарская
Жиззах	659,8	1247,0	2912,3	2019,0	Джизакская
Қашқадарё	1182,0	7048,8	6202,9	4619,0	Кашкадарьинская
Навоий	609,9	2846,8	3684,7	2718,8	Навоийская
Наманган	1156,4	2566,7	5253,4	4130,2	Наманганская
Самарқанд	1281,7	3321,4	7605,2	6060,0	Самаркандская
Сурхондарё	1271,5	2005,2	6015,1	3858,4	Сурханларьинская
Сирдарё	195,9	1240,9	1547,4	1213,2	Сырдарьинская
Тошкент	992,5	3959,9	9223,0	8450,4	Ташкентская
Фарғона	1103,0	2404,5	7655,7	5895,9	Ферганская
Хоразм	942,0	1445,4	3365,9	2695,2	Хорезмская
Тошкент ш.	848,0	10221,1	19265,9	29351,1	г. Ташкент

2016 йилда аҳоли жон бошига ўртача тўғри келадиган
иқтисодий кўрсаткичлар
(минг сўм)

Среднедушевые экономические показатели за 2016 год
(тысяч сум)

	ЯИМ (ЯХМ) ¹⁾	Саноат маҳсулоти	Истеъмол моллари	Қишлоқ хўжалиги маҳсулоти ¹⁾	
	ВВП (ВРП) ¹⁾	Промыш- ленная продукция	Потребительские товары	Производство сельского хозяйства ¹⁾	
Ўзбекистон					Республика
Республикаси	6258,6	3512,6	1515,1	1520,7	Узбекистан
Қорақалпоғистон					Республика
Республикаси	3612,7	2364,2	603,4	767,2	Қарақалпақстан
вилоятлар:					области:
Андижон	3836,5	2712,6	1809,5	1808,7	Андижанская
Бухоро	5971,9	3044,5	1440,9	2435,7	Бухарская
Жиззах	3808,2	1553,1	817,5	1872,0	Джизакская
Қашқадарё	4872,3	3150,7	843,0	1288,6	Қашқадарьинская
Навоий	11271,0	11395,1	2287,2	2545,6	Навоийская
Наманган	3374,2	1322,6	918,4	1357,8	Наманганская
Самарқанд	3886,6	2058,1	1404,1	1598,2	Самаркандская
Сурхондарё	3764,0	903,0	404,3	1706,4	Сурхандарьинская
Сирдарё	5258,7	4420,5	1762,1	2330,5	Сырдарьинская
Тошкент	7300,9	5998,0	2222,9	1171,4	Ташкентская
Фарғона	3938,7	2274,6	938,1	1140,7	Ферганская
Хоразм	4026,2	1590,8	948,6	1722,0	Хорезмская
Тошкент ш.	13068,8	9761,2	4857,7	-	г. Ташкент

¹⁾ Дастлабки маълумотлар / Данные предварительные

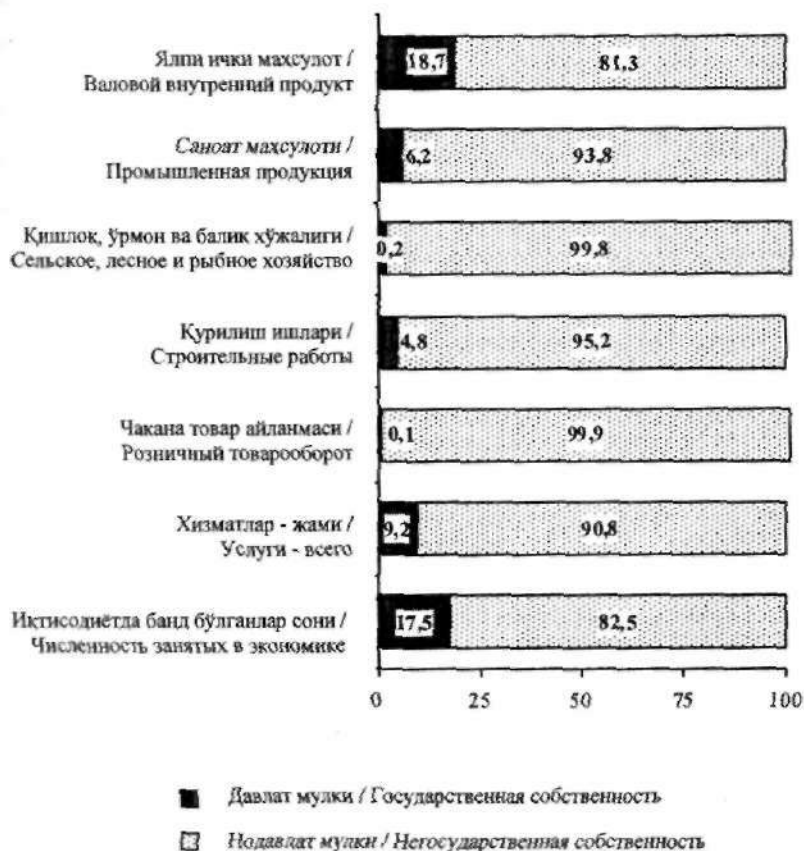
Давоми

Продолжение

	Асосий капитал- га қир- тилган инвести- циялар	Чакана товар айлан- маси	Хизмат- лар, жами	Экспорт, долл. АҚШ	
	Инвести- ции в основной капитал	Рознич- ный товаро- оборот	Услуги, всего	Экспорт, долл. США	
Ўзбекистон Республикаси	1562,8	2765,4	2905,6	382,4	Республика Узбекистан
Қорақалпоғистон Республикаси	2061,1	1635,2	1634,7	237,2	Республика Қарақалпақстан
вилоятлар:					области:
Андижон	676,8	2308,1	1712,4	90,6	Андижанская
Бухоро	3146,8	3067,6	2290,8	142,0	Бухарская
Жиззах	967,8	2260,2	1566,9	94,1	Джиззакская
Қашқадарё	2305,7	2028,9	1510,9	78,2	Қашқадарьинская
Навоий	3043,7	3939,6	2906,9	380,4	Навоийская
Наманган	976,7	1999,1	1571,7	60,6	Наманганская
Самарқанд	918,1	2102,1	1675,0	71,6	Самарқандская
Сурхондарё	822,8	2468,2	1583,3	60,8	Сурхандарьинская
Сирдарё	1557,3	1942,1	1522,6	143,0	Сырдарьинская
Тошкент	1408,4	3280,2	3005,4	392,3	Ташкентская
Фарғона	680,2	2165,7	1667,9	112,9	Ферганская
Хоразм	820,4	1910,5	1529,8	54,2	Хорезмская
Тошкент ш.	4243,4	7998,4	12185,4	1063,9	г. Ташкент

2016 йилда иқтисодий фаолият турлари бўйича
давлат ва нодавлат секторининг улуши
(жамига нисбатан фоизда)

Доля государственного и негосударственного
секторов по видам экономической деятельности в 2016 году
(в процентах к итогу)



ЯЛПИ ИЧКИ МАХСУЛОТ ИШЛАБ ЧИКАРИЛИШИ

Ушбу бўлимда Ўзбекистон Республикаси илмий ҳисоблар тизимининг айрим кўрсаткичлари чоп этилади.

Миллий ҳисоблар тизими (МҲТ) бозор муносабатларига асосланган мамлакатларда макроиқтисодий жараёнларни ёритиш ва уларнинг тахлилини ифодаловчи ўзаро алоқадор кўрсаткичлар тизимини ўзида ақс эттиради.

Ялпи ички маҳсулот (ЯИМ) МҲТнинг муҳим кўрсаткичи сифатида иқтисодий резидент-бирликларнинг ишлаб чиқариш фаолиятини яқиний натижасини ифодаловчи кўрсаткич ҳисобланиб, улар томонидан яқиний истеъмол учун ишлаб чиқарилган товар ва хизматларнинг қиймати билан баҳоланади.

Ишлаб чиқариш усулида ҳисобланган ЯИМ — ишлаб чиқариш жараёнида яратилган қийматни ифодалаб, ишлаб чиқарилган товар ва хизматлар қиймати (ялпи ишлаб чиқариш) ва ишлаб чиқариш давомида тулик истеъмол қилинган товар ва хизматлар қиймати (оралиқ истеъмол) ўртасидаги фарқ орқали тоғилади. Бозор нархларидаги ЯИМ иқтисодий тармоқларида яратилган ялпи қўшилган қийматларнинг умумий миқдори ва унга қўшилмаган маҳсулотларга соф солиқларнинг йиғиндисини ўз ичига олади.

Ишлаб чиқариш — ҳисобот даврида резидент-бирликларнинг ишлаб чиқариш фаолияти натижасида ишлаб чиқарилган товар ва хизматларнинг қиймати ҳисобланади.

ПРОИЗВОДСТВО ВАЛОВОГО ВНУТРЕННЕГО ПРОДУКТА

В данном разделе публикуются отдельные показатели системы национальных счетов Республики Узбекистан.

Система национальных счетов (СНС) представляет собой систему взаимосвязанных показателей, применяемых для описания и анализа макроэкономических процессов в странах с рыночной экономикой.

Ключевым показателем системы является валовой внутренний продукт (ВВП), характеризующий конечный результат производственной деятельности экономических единиц — резидентов, который измеряется стоимостью товаров и услуг, произведенных этими единицами для конечного использования.

ВВП, рассчитанный производственным методом, отражает стоимость, созданную в процессе производства, и определяется как разница между стоимостью произведенных товаров и услуг (выпуском) и стоимостью товаров и услуг, полностью потребленных в процессе производства (промежуточным потреблением). ВВП в рыночных ценах представляет собой сумму валовой добавленной стоимости отраслей плюс чистые налоги на продукты, не включенные в неё.

Выпуск представляет собой стоимость произведенных товаров и услуг, являющихся результатом производственной деятельности единиц — резидентов экономики в отчетном периоде.

Оралик истеъмол — муайян даврда бошқа товарлар ва хизматларни ишлаб чиқариш учун истеъмол қилинган товар ва хизматлар қиймати.

Ялли қўшилган қиймат иктисодиёт тармоқлари даражасида ишлаб чиқарилган товар, хизматлар ва оралик истеъмоли ўртасидаги фарқ сифатида ҳисобланади.

Маҳсулотларга соф солиқлар ишлаб чиқарилган маҳсулот ва кўрсатилган хизматларнинг қўлимига тўғридан тўғри боғлиқ бўлган солиқларни ўз ичига олади. Маҳсулотларга солиқлар қўшилган қиймат солиғи, акциз ва унга тенглаштирилган билвосита солиқлар, боғжона боғжлари ва бошқалардан иборат. Бу ерда "соф" ибораси шуни англатадики, солиқлар маҳсулотларга субсидияларни чегириб ташлаган ҳолда кўрсатилди. Субсидиялар — Давлат бюджетидан ташкилотларга муайян товар ва хизматларни ишлаб чиқариш, экспорт ёки импорт қилиш шарти билан ажратилган бегараз тўловлардир.

Промежуточное потребление представляет собой стоимость потребленных товаров и услуг в течение данного периода с целью производства других товаров и услуг.

Валовая добавленная стоимость исчисляется на уровне отраслей экономики как разность между выпуском товаров и услуг и промежуточным потреблением.

Чистые налоги на продукты включают в себя налоги, размер которых прямо зависит от стоимости произведенной продукции и оказанных услуг. К налогам на продукты относятся: налог на добавленную стоимость, акцизы и приравненные к ним косвенные налоги, таможенные пошлины и др. Термин «чистые» в данном случае означает, что налоги показаны за вычетом соответствующих субсидий на продукты. Субсидии — текущие некомпенсируемые выплаты из Государственного бюджета предприятиям при условии производства, экспорта или импорта ими определенного вида товаров и услуг.

Ялли ички махсулот ишлаб чиқарилиши
(млрд. сўмда)

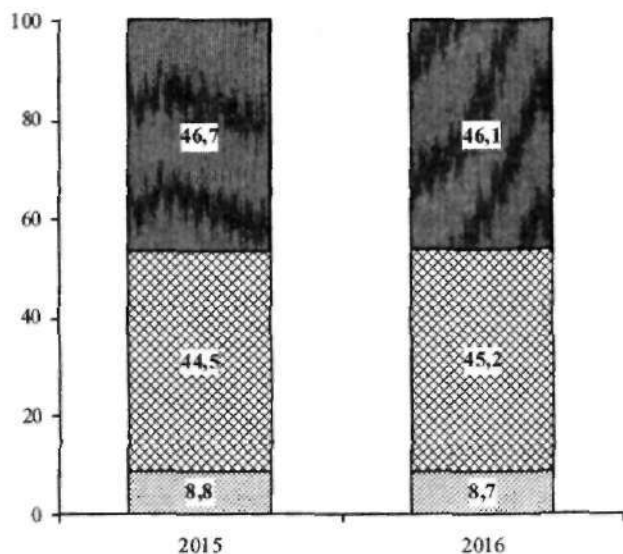
Производство валового внутреннего продукта
(млрд. сумов)

	Ишлаб чиқариш	Оралиқ истеъмол	Ялли қўшилган қиймат	
	Выпуск	Промежу- точное по- требление	Валовая добавленная стоимость	
2015				
Ялли ички махсулот, бозор нархларида	311069,8	139261,5	171808,3	Валовой внутрен- ний продукт в рыночных ценах
Ишлаб чиқариш, асосий нархларда	295992,5	139261,5	156731,0	Производство в основных ценах
шу жумладан:				в том числе:
товарлар ишлаб чиқариш	172961,3	92642,4	80318,9	производство товаров
хизматлар ишлаб чиқариш	123031,2	46619,1	76412,1	производство услуг
Махсулотларга ва экспорт-импорт операцияларига соф солиқлар	15077,3	-	15077,3	Чистые налоги на продукты и экс- портно-импортные операции
2016 ¹⁾				
Ялли ички махсулот, бозор нархларида	349183,3	149858,2	199325,1	Валовой внутрен- ний продукт в рыночных ценах
Ишлаб чиқариш, асосий нархларда	331930,1	149858,2	182071,9	Производство в основных ценах
шу жумладан:				в том числе:
товарлар ишлаб чиқариш	189153,7	97284,7	91869,0	производство товаров
хизматлар ишлаб чиқариш	142776,4	52573,5	90202,9	производство услуг
Махсулотларга соф солиқлар	17253,2	-	17253,2	Чистые налоги на продукты

¹⁾ Дастлабки маълумотлар / Данные предварительные

Ялпи ички маҳсулот ишлаб чиқаришнинг таркиби
(жамига нисбатан фоизда)

Структура производства валового внутреннего продукта
(в процентах к итогу)



- Товарлар ишлаб чиқариш / Производство товаров
- ▣ Хизматлар ишлаб чиқариш / Производство услуг
- ▤ Маҳсулотларга соф солиқлар / Чистые налоги на продукты

Ялпи ички маҳсулот ишлаб чиқарилиши тармоқ таркиби
(жамига нисбатан фоизда)

Отраслевая структура производства
валового внутреннего продукта
(в процентах к итогу)

	2015	2016 ¹⁾	
Жами ЯИМ	100,0	100,0	ВВП, всего
шу жумладан:			в том числе:
Тармоқлар ялпи қўшилган қиймати	91,2	91,3	Валовая добавленная стоимость отраслей
Маҳсулотларга соф солиқлар	8,8	8,7	Чистые налоги на продукты
Тармоқлар ялпи қўшилган қиймати	100,0	100,0	Валовая добавленная стоимость отраслей
Қишлоқ, урмон ва балиқ хўжалиғи	18,3	17,6	Сельское, лесное и рыбное хозяйство
Саноат (қурилишни қўшган ҳолда)	33,0	32,9	Промышленность (включая строительство)
саноат	25,7	25,7	промышленность
қурилиш	7,3	7,2	строительство
Хизматлар	48,7	49,5	Услуги
савдо, яшаш ва овқатланиш буйича хизматлар	10,3	10,5	торговля, услуги по проживанию и питанию
ташиш ва сақлаш, ахборот ва алоқа	12,2	12,5	перевозка и хранение, информация и связь
бошқа хизмат тармоқлари	26,2	26,5	прочие отрасли услуг

¹⁾ Дастлабки маълумотлар / Данные предварительные

АҲОЛИ

Ушбу бўлимда аҳоли сони, жинси, ёш таркиби, туғилиш ва ўлим тўғрисидаги маълумотлар ақс эттирилган.

Аҳоли сонини баҳолаш — ҳисобот даврида туғилганлар ва кўчиб келганлар сонини ҳисобот бошидаги аҳоли сонига қўшиб, ўлганлар ва кўчиб кетганлар сонини айтириш орқали мамлакат ҳудуди ёки унинг бир қисми аҳолиси сонини дастлабки аниқлаш натижаси ҳисобланади.

Аҳолининг жами сонини тавсифловчи жадвалларда рўйхатга олиш жараёнида вақтинча мавжуд бўлмаган аҳоли сонини қўшган ҳолда мазкур ҳудудда доимий яшайдиган аҳоли сони келтирилган.

Туғилиш, ўлим, никоҳ ва никоҳдан ажралиш тўғрисидаги маълумотлар фуқаролик ҳолати далолатномаларини ёзиш органлари томонидан расмийлаштириладиган далолатномаларда ақс эттирилган туғилиш, ўлим, никоҳ ва никоҳдан ажралиш маълумотлари асосида шаклландиган йиллик статистик маълумотлар асосида келтирилган. Туғилганлар сонига фақатгина тирик туғилганлар киритилган.

Туғилиш ва ўлимнинг умумий коэффициентлари — ҳисобот йилида туғилганлар ва ўлганлар сонини ҳисобот йилидаги доимий аҳолининг ўртача сонига бўлиш орқали аниқланади ва промилледа (1000 аҳолига) ҳисобланади.

НАСЕЛЕНИЕ

В разделе представлены данные о численности, половом и возрастном составе, рождаемости и смертности населения.

Оценка численности населения — примерное определение числа жителей на территории страны или ее части, которое производится на основании прибавления к численности населения на начало отчетного года числа родившихся и прибывших и вычитания числа умерших и выбывших в течении отчетного периода.

В таблицах, характеризующих общую численность жителей, указана численность постоянного населения, к которому относятся лица, постоянно проживавшие на данной территории, включая временно отсутствовавших на момент переписи.

Сведения о рождениях, смертях, браках, разводах показаны на основании ежегодной статистической разработки данных, содержащихся в актовых записях соответственно о рождении, смерти, заключении и расторжении брака, составляемых органами записи актов гражданского состояния. В число родившихся включены только родившиеся живыми (живорожденные).

Коэффициенты рождаемости и смертности общие — отношения соответственно числа родившихся (живыми) и числа умерших в течении календарного года к среднегодовой численности постоянного населения, исчисляются в промилле (на 1000 населения).

Табий ўсиш коэффициенти - туғилиш ва ўлим коэффициентларининг айирмаси сифатида аниқланади ва промилледа (1000 аҳолига) ҳисобланади.

Никох ва никоҳдан ажралишнинг умумий коэффициентлари - ҳисобот йилида рўйхатга олинган никоҳ ва никоҳдан ажралишлар сонини ҳисобот йилидаги диний аҳолининг ўртача сонига бўлиш орқали аниқланади ва промилледа (1000 аҳолига) ҳисобланади.

Коэффициент естественного прироста - разность общих коэффициентов рождаемости и смертности, исчисляется в промилле (на 1000 населения).

Коэффициенты брачности и разводимости общие - отношения соответственно числа зарегистрированных в течение календарного года браков и разводов к среднегодовой численности постоянного населения, исчисляются в промилле (на 1000 населения).

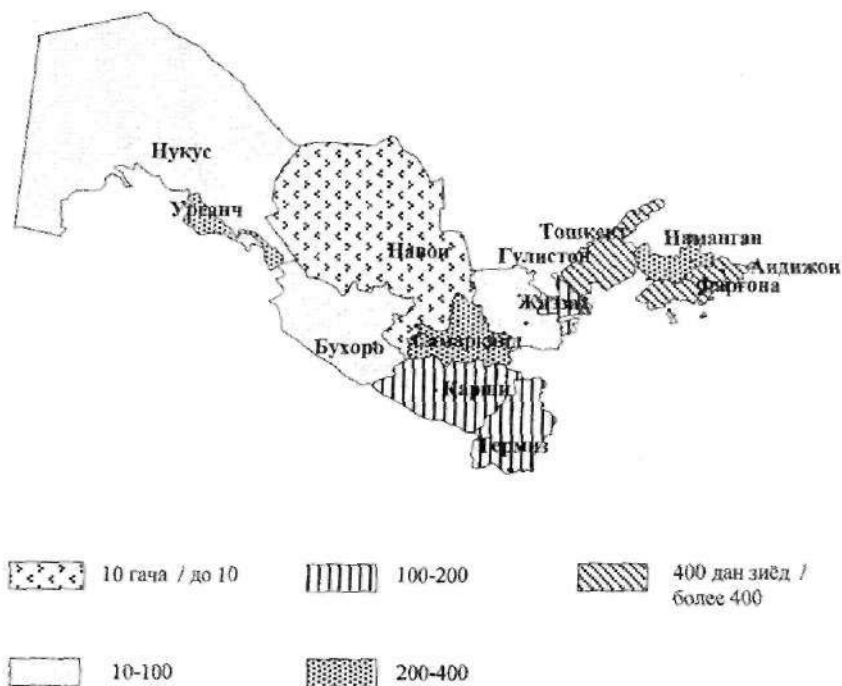
Доимий аҳоли сони
(йил охирига, минг киши)

Численность постоянного населения
(на конец года, тыс. человек)

	2015	2016	
Ўзбекистон Республикаси	31575,3	32120,5	Республика Узбекистан
Қорақалпоғистон Республикаси	1791,1	1817,5	Республика Каракалпақстан
вилоятлар:			области:
Андижон	2910,5	2962,5	Андижанская
Бухоро	1815,2	1843,5	Бухарская
Жиззах	1276,1	1301,0	Джизакская
Қашқадарё	3025,6	3088,8	Қашқадарьинская
Навоий	927,9	942,8	Навоийская
Наманган	2603,4	2652,4	Наманганская
Самарқанд	3583,9	3651,7	Самарқандская
Сурхондарё	2411,5	2462,3	Сурхандарьинская
Сирдарё	790,6	803,1	Сырдарьинская
Тошкент	2794,1	2829,3	Ташкентская
Фарғона	3505,3	3564,8	Ферганская
Хоразм	1746,9	1776,7	Хорезмская
Тошкент ш.	2393,2	2424,1	г. Ташкент

2017 йил 1 январь ҳолатига аҳоли зичлиги
(1 квадрат километрга киши)

Плотность населения на 1 января 2017 года
(человек на 1 квадратный километр)



Доимий аҳолининг жинси бўйича сони
(йил охирига)

Численность постоянного населения по полу
(на конец года)

	2015	2016	
Жами аҳоли, минг киши	31575,3	32120,5	Все население, тыс. человек
шу жумладан:			в том числе:
аёллар	15736,4	15999,5	женщины
эркаклар	15838,9	16121,0	мужчины
Жами аҳоли, фоизда	100,0	100,0	Все население, процентов
шу жумладан:			в том числе:
аёллар	49,8	49,8	женщины
эркаклар	50,2	50,2	мужчины

Шаҳар ва қишлоқ аҳолиси сони
(йил охирига)

Численность городского и сельского населения
(на конец года)

	2015	2016	
Жами аҳоли, млнг киши	31575,3	32120,5	Все население, тыс. человек
пу жумладан:			в том числе:
шаҳар аҳолиси	15963,9	16250,8	городское население
қишлоқ аҳолиси	15611,4	15869,7	сельское население
Жами аҳоли, фоизда	100,0	100,0	Все население, процентов
пу жумладан:			в том числе:
шаҳар аҳолиси	50,6	50,6	городское население
қишлоқ аҳолиси	49,4	49,4	сельское население

Худудлар кесимида жинси бўйича доимий аҳоли сони
(2017 йил 1 январь ҳолатига, минг киши)

Численность постоянного населения по полу
в разрезе регионов
(на 1 января 2017 года, тысяч человек)

	Жами аҳоли Все население	шу жумладан: в том числе:		
		аёллар женщины	эркаклар мужчины	
Ўзбекистон Республикаси	32120,5	15999,5	16121,0	Республика Узбекистан
Қорақалпоғистон Республикаси	1817,5	905,7	911,8	Республика Каракалпақстан
вилоятлар:				области:
Андижон	2962,5	1466,4	1496,1	Андижанская
Бухоро	1843,5	921,8	921,7	Бухарская
Жиззах	1301,0	647,3	653,7	Джизакская
Қашқадарё	3088,8	1530,0	1558,8	Қашқадарьинская
Навоий	942,8	464,9	477,9	Навоийская
Наманган	2652,4	1307,5	1344,9	Наманганская
Самарқанд	3651,7	1819,5	1832,2	Самарқандская
Сурхондарё	2462,3	1219,8	1242,5	Сурхандарьинская
Сирдарё	803,1	399,5	403,6	Сырдарьинская
Тошкент	2829,3	1414,3	1415,0	Ташкентская
Фарғона	3564,8	1771,2	1793,6	Ферганская
Хоразм	1776,7	889,1	887,6	Хорезмская
Тошкент ш.	2424,1	1242,5	1181,6	г. Ташкент

Давоми

Продолжение

	Шаҳар аҳолиси Городское население	му жумладан: в том числе:		
		аёллар женщины	эркаклар мужчины	
Ўзбекистон Республикаси	16250,8	8126,5	8124,3	Республика Узбекистан
Қорақалпоғистон Республикаси	894,7	447,1	447,6	Республика Каракалпакстан
вилоятлар:				области:
Андижон	1551,7	768,2	783,5	Андижанская
Бухоро	692,0	343,7	348,3	Бухарская
Жиззах	611,8	306,2	305,6	Джиззакская
Қашқадарё	1326,3	656,1	670,2	Кашкадарьинская
Навоий	460,9	224,2	236,7	Навийская
Наманган	1716,6	844,9	871,7	Наманганская
Самарқанд	1372,8	689,6	683,2	Самаркандская
Сурхондарё	877,6	437,3	440,3	Сурхандарьинская
Сирдарё	345,9	172,2	173,7	Сырдарьинская
Тошкент	1381,1	695,9	685,2	Ташкентская
Фарғона	2022,8	1012,2	1010,6	Ферганская
Хоразм	572,5	286,4	286,1	Хорезмская
Тошкент ш.	2424,1	1242,5	1181,6	г. Ташкент

Давоми

Продолжение

	Қишлоқ аҳолиси Сельское население	шу жумладан: в том числе:		
		айёллар женщины	эркаklar мужчины	
Ўзбекистон Республикаси	15869,7	7873,0	7996,7	Республика Узбекистан
Қорақалпоғистон Республикаси	922,8	458,6	464,2	Республика Қарақалпақстан
вилоятлар:				области:
Андижон	1410,8	698,2	712,6	Андижанская
Бухоро	1151,5	578,1	573,4	Бухарская
Жиззах	689,2	341,1	348,1	Джиззакская
Қашқадарё	1762,5	873,9	888,6	Қашқадарьинская
Навоний	481,9	240,7	241,2	Навонийская
Наманган	935,8	462,6	473,2	Наманганская
Самарқанд	2278,9	1129,9	1149,0	Самарқандская
Сурхондарё	1584,7	782,5	802,2	Сурхандарьинская
Сирдарё	457,2	227,3	229,9	Сырдарьинская
Тошкент	1448,2	718,4	729,8	Ташкентская
Фарғона	1542,0	759,0	783,0	Ферганская
Хоразм	1204,2	602,7	601,5	Хорезмская
Тошкент ш.	-	-	-	г. Ташкент

1000 эркакка нисбатан тегишли
ёш гуруҳи бўйича аёллар сони
(Йил охирига)

Число женщин на 1000 мужчин
соответствующей возрастной группы
(на конец года)

	2015	2016	
Жами	994	992	Всего
<i>шу жумладан ёш бўйича, ёш:</i>			<i>в том числе по возрасту, лет:</i>
5 гача	926	925	до 5
5-9	942	939	5-9
10-14	947	946	10-14
15-19	954	955	15-19
20-24	964	958	20-24
25-29	973	973	25-29
30-34	995	992	30-34
35-39	1000	998	35-39
40-44	1005	1001	40-44
45-49	1058	1049	45-49
50-54	1077	1084	50-54
55-59	1075	1076	55-59
60-64	1108	1108	60-64
65-69	1159	1159	65-69
70-74	1138	1151	70-74
75-79	1314	1306	75-79
80 ва ундан катта	1678	1642	80 и более

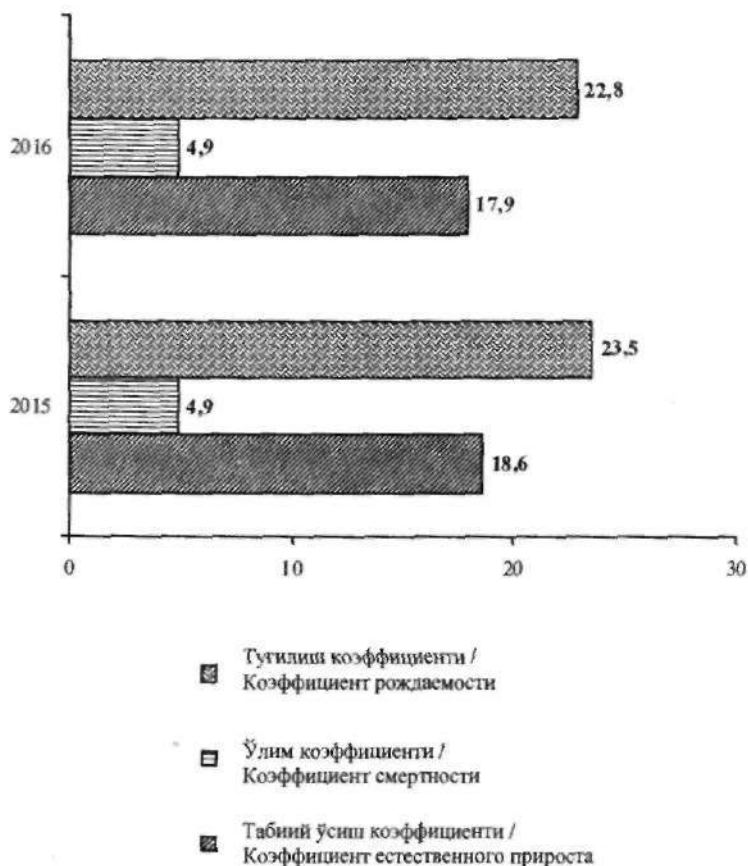
Аҳолининг табиий ҳаракати
Естественное движение населения

	2015	2016	
Жами, минг киши			Всего, тыс. человек
туғилганлар	734,1	726,2	родившихся
ўлганлар	152,0	154,8	умерших
шундан 1 ёшгача ўлганлар	8,3	7,8	из них умерших в возрасте до 1 года
аҳолининг табиий ўсиши	582,1	571,4	естественный прирост населения
1000 аҳолига нисбатан			На 1000 населения
туғилганлар	23,5	22,8	родившихся
ўлганлар	4,9	4,9	умерших
шундан 1 ёшгача ўлганлар ¹⁾	11,4	10,7	из них умерших в возрасте до 1 года ¹⁾
аҳолининг табиий ўсиши	18,6	17,9	естественный прирост населения

¹⁾ 1000 туғилганга / На 1000 родившихся

Аҳолининг туғилиш, ўлим ва табиий
ўсиш коэффициентлари
(1000 аҳоли ҳисобига)

Коэффициенты рождаемости, смертности
и естественного прироста населения
(в расчете на 1000 населения)



Никоҳ ва никоҳдан ажралишлар
Браки и разводы

	2015	2016	
Никоҳлар сони, минг	287,6	275,0	Число браков, тыс.
шу жумладан:			в том числе:
шаҳар аҳолиси	131,2	125,8	городское население
қишлоқ аҳолиси	156,4	149,2	сельское население
Никоҳдан ажралишлар сони, минг	29,6	29,3	Число разводов, тыс.
шу жумладан:			в том числе:
шаҳар аҳолиси	19,5	18,6	городское население
қишлоқ аҳолиси	10,1	10,7	сельское население
Никоҳ тузиш коэффициенти, 1000 аҳолига	9,2	8,6	Коэффициент брачности, на 1000 населения
шу жумладан:			в том числе:
шаҳар аҳолиси	8,3	7,8	городское население
қишлоқ аҳолиси	10,1	9,5	сельское население
Никоҳдан ажралиш коэффициенти, 1000 аҳолига	0,9	0,9	Коэффициент разводимости, на 1000 населения
шу жумладан:			в том числе:
шаҳар аҳолиси	1,2	1,2	городское население
қишлоқ аҳолиси	0,7	0,7	сельское население

Никоҳ тузиш ва никоҳдан ажралиш коэффициентлари
(1000 аҳолига)

Коэффициенты брачности и разводимости
(на 1000 населения)



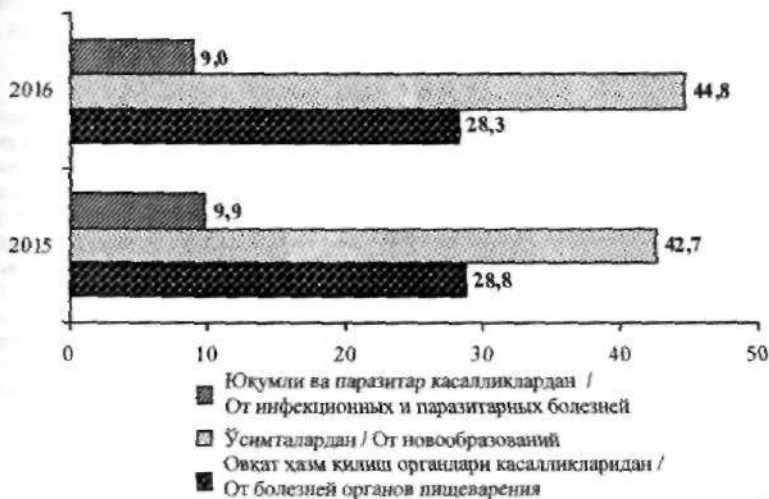
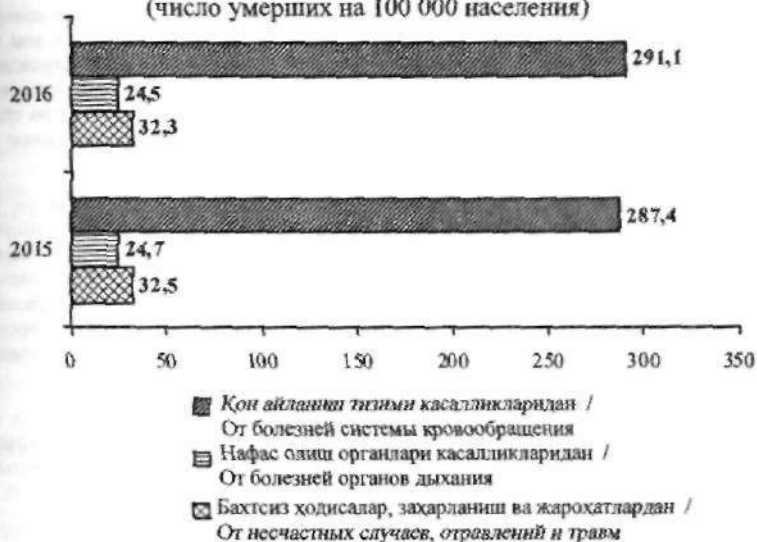
**Ўлим сабабларининг асосий синфлари бўйича ўлим
коэффициентлари**
(100 000 аҳолига ўлганлар сони)

Кoeffициенты смертности по основным классам причин смерти
(число умерших на 100 000 населения)

	2015	2016	
Барча сабаблар бўйича жами ўлганлар	485,8	486,0	Всего умерших от всех причин
шу жумладан:			в том числе от:
кон айланиш тизими касалигидан	287,4	291,1	болезней системы кровообращения
нафас олиш органлари касалигидан	24,7	24,5	болезней органов дыхания
ўсимталардан	42,7	44,8	новообразований
овқат ҳазм қилиш органлари касаллигинидан	28,8	28,3	болезней органов пищеварения
юқумли ва паразитар касалигидан	9,9	9,0	инфекционных и паразитарных болезней
бахтсиз ҳодисалар, заҳарланиш ва жароҳатлардан	32,5	32,3	несчастных случаев, отравлений и травм
шундан:			из них от:
транспорт жароҳатларидан (барча турлари)	9,1	8,2	транспортных травм (всех видов)
ўз қониға қасд қилишдан	7,6	7,7	самоубийств
тасодифан ҳуқиб кетишдан	3,4	3,6	случайных утоплений
қотилдикдан	3,5	3,6	убийств
алкогол маҳсулотидан тасодифан заҳарланишдан	0,1	0,1	случайных отравлений алкоголем

Ўлим сабабларининг асосий синфлари
бўйича ўлим коэффициенти
(100 000 аҳолига ўлганлар сони)

Коэффициенты смертности
по основным классам причин смерти
(число умерших на 100 000 населения)



АҲОЛИ БАНДЛИГИ

Бўлимда иқтисодиётда бандлар тўғрисидаги маълумотлар акс эттирилган.

Банд аҳоли сифатида куйидаги тоифалар ҳисобга олинган:

- ёлланиб ишлаётганлар, шу жумладан ишларни тўлиқ бўлмаган иш вақти мобайнида ёки уйда иш ҳақи олиб бажараётган, шунингдек ҳақ тўланадиган бошқа ишга, шу жумладан вақтинчалик ишга эга бўлган фуқаролар;

- касаллик, таътил, кайта тайёрларлик, малака ошириш, ишлаб чиқаришнинг тўхтаб туриши туфайли, шунингдек конун ҳужжатларига мувофиқ вақтинчалик ишда бўлмаган ходим учун иш жойи сақланиб қоладиган бошқа ҳолларда иш жойида вақтинчалик бўлмаган фуқаролар;

- жамоат бирлашмаларида ва диний ташкилотларда ишлаётган, ўз фаолиятини конун ҳужжатларига мувофиқ амалга ошираётган фуқаролар;

- Куролли кучларда, Миллий ҳавфсизлик хизмати ҳамда ички ишлар органлари ва қўшинларида ҳарбий хизматни, шунингдек муқобил хизматни ўтаётган фуқаролар;

- ўзини мустақил равишда иш билан таъминловчи фуқаролар, тадбиркорлар, шу жумладан юридик шахс бўлмасдан тадбиркорлик фаолияти билан шуғуланувчи тадбиркорлар, кооперативлар аъзолари, фермерлар, шахсий ерданчи ва дехқон хўжаликларидан меҳнат билан банд бўлганлар, бевосита мол етиштирувчилар, чорвачилик ва бошқа қишлоқ хўжалиги маҳсулотлари етиштирувчилар ва сотувчилар, шунингдек кўрсатиб ўтилган фуқаролар тоифаларининг ишлаб чиқаришда қатнашадиган оила аъзолари.

ЗАНЯТОСТЬ НАСЕЛЕНИЯ

В разделе представлены данные о занятых в экономике.

К занятию населению относятся:

- работающие по найму (в соответствии с трудовым договором), в том числе выполняющие работу за вознаграждение в течение неполного рабочего времени или на дому, а также имеющие иную оплачиваемую работу, включая временные работы;

- временно отсутствующие на рабочем месте в связи с болезнью, отпуском, переподготовкой, повышением квалификации, приостановкой производства, а также в иных случаях, когда в соответствии с законодательством за временно отсутствующим работником сохраняется место работы;

- работающие в общественных объединениях и религиозных организациях, осуществляющих свою деятельность в соответствии с законодательством;

- проходящие службу в Вооруженных силах, органах и войсках Службы национальной безопасности и внутренних дел, а также альтернативную службу;

- самостоятельно обеспечивающие себя работой, предприниматели, включая занимающихся предпринимательской деятельностью без образования юридического лица, члены кооперативов, фермеры, лица, занятые в личных подсобных и дехканских хозяйствах, непосредственно осуществляющие выращивание скота, производство и реализацию животноводческой и другой сельскохозяйственной продукции, а также члены семей указанных категорий граждан, участвующие в производстве.

Мулкчилик шакллари бўйича бандлар сони

Численность занятого населения по формам собственности

	Минг киши		Жамига нисба- тан фоизда		
	Тысяч человек		В процентах к итогу		
	2015	2016	2015	2016	
Иқтисодиётда жами бандлар сони	13058,3	13298,4	100,0	100,0	Всего занято в экономике
шу жумладан мулкчилик шакллари бўйича:					в том числе по формам собственности:
давлат	2341,3	2330,4	17,9	17,5	государственном
нодавлат	10717,0	10968,0	82,1	82,5	негосударственном

Иқтисодий фаолият турлари бўйича бандлар сони

Численность занятого населения
по видам экономической деятельности

	Минг киши		Жамига нисба- тан фоизда		
	Тысяч человек		В процентах к итогу		
	2015	2016	2015	2016	
Иқтисодиётда жами бандлар сони	13058,3	13298,4	100,0	100,0	Всего занято в экономике
шу жумладан тармоқларда:					в том числе в отраслях:
қишлоқ, ўрмон ва балиқ хўжалиги	3601,7	3646,7	27,6	27,4	сельское, лесное и рыбное хозяйство
саноат	1768,7	1802,4	13,6	13,6	промышленность
қурилиш	1222,2	1263,6	9,3	9,5	строительство
савдо	1413,8	1452,4	10,8	10,9	торговля
ташиш ва сақлаш	614,7	638,2	4,7	4,8	перевозка и хранение
яшаш ва овқатланиш бўйича хизматлар	297,3	308,0	2,3	2,3	услуги по прожива- нию и питанию
ахборот ва алоқа	61,7	63,6	0,5	0,5	информация и связь
молиявий ва сугурта фаолияти	69,8	66,5	0,5	0,5	финансовая и страхо- вая деятельности
таълим	1105,3	1105,6	8,5	8,3	образование
соғлиқни сақлаш ва иқтисодий хизматлар қўрсатиш	601,5	601,6	4,6	4,5	здравоохранение и предоставление социальных услуги
санъат, кўнгиш очиш ва дам олиш	65,0	65,1	0,5	0,5	искусство, развлека- ния и отдых
бошқа фаолият турлари	2236,6	2284,7	17,1	17,2	прочие виды деятельности

**2016 йилда корхона ва ташкилотларда ишловчиларнинг
ёш гуруҳлари ва маълумоти бўйича таркиби ¹⁾**
(йил охирига; фоизда)

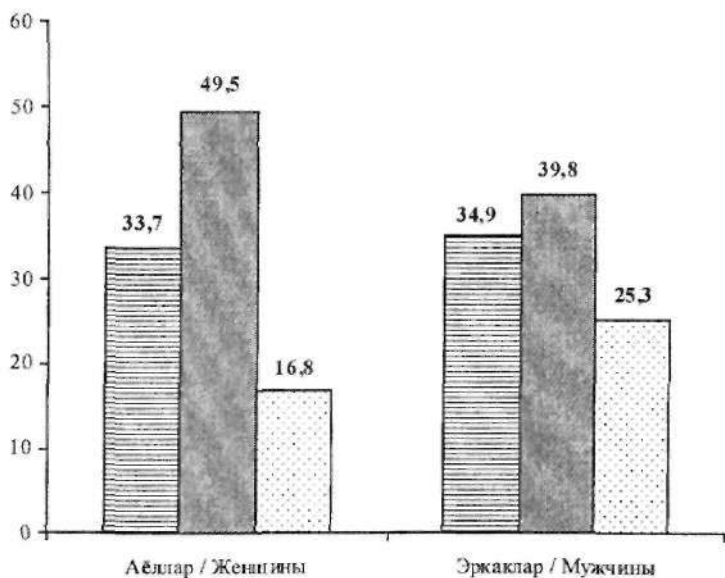
**Структура численности работников предприятий и организаций,
занятых в экономике по возрасту
и уровню образования в 2016 году ¹⁾**
(на конец года; в процентах)

	<i>Жами</i>	<i>Аёл-лар</i>	<i>Эркак-лар</i>	
	<i>Всего</i>	<i>Жен-щины</i>	<i>Муж-чины</i>	
Жами	100,0	100,0	100,0	Всего
шу жумладан ёшда, ёш:				в том числе в возрасте, лет:
18 ёшгача	0,0	0,0	0,0	до 18
18 – 29	29,1	30,9	27,2	18 – 29
30 – 39	29,2	30,2	28,3	30 – 39
40 – 49	25,5	26,2	24,8	40 – 49
50 – 54	11,0	9,8	12,1	50 – 54
55 ёш ва катталар	5,2	2,9	7,6	55 и старше
Ишловчиларнинг ўртача ёши, ёш	36,8	36,0	37,7	Средний возраст занятого населения, лет
Жами – бандлар	100,0	100,0	100,0	Занятое население – всего
шу жумладан маълумоти:				в том числе имеют образование:
олий	34,3	33,7	34,9	высшее
ўрта махсус	44,7	49,5	39,8	среднее специальное
ўрта ва туликсиз ўрта	21,0	16,8	25,3	среднее и неполное среднее

¹⁾ *Кичик тадбиркорлик субъектларидан ташқари / Без субъектов малого предпринимательства*

2016 йилда жинси ва маълумоти бўйича бандлар сони
(фоизда)

Численность занятых по полу и уровню образования в 2016 году
(в процентах)



- ▣ Олий / Высшее
- ▣ Ўрта махсус / Среднее специальное
- ▣ Ўрта ва туликсиз ўрта / Среднее и неполное среднее

2016 йилда ишлаб чиқаришда шикастланганлик ¹⁾Производственный травматизм в 2016 году ¹⁾

	Минг киши	Тъс. человек	
Ишлаб чиқаришда бахтсиз ходисалардан жабрланганлар сони:			Число пострадавших при несчаст- ных случаях на производстве:
жами	0,3		всего
ҳар 10 000 ишловчига ²⁾	4,7		на 10 000 работающих ²⁾
шу жумладан ҳаёти ўлим билан тугаганлар:			в том числе со смертельным исходом:
жами	0,1		всего
ҳар 10 000 ишловчига ²⁾	0,9		на 10 000 работающих ²⁾
Ишлаб чиқаришда жабрланганлар- нинг меҳнатга лойқатсизлик киши-кунлари сони:			Число человеко-дней нетрудоспособности у пострадавших на производстве:
жами, минг кун	15,1		всего, тысяч дней
битта жабрланганга, кун	44,9		на одного пострадавшего, дней

¹⁾ Сановат, қурилиш, транспорт ва алоқа тармоқларида, кичик тадбиркорлик субъектларидан ташқари / В отраслях промышленности, строительства, транспорта и связи, без субъектов малого предпринимательства

²⁾ Рўйхатдаги ходимларнинг ўртача сонига нисбатан /
На среднесписочную численность работающих

АХОЛИ ТУРМУШ ДАРАЖАСИ

Мазкур бўлимда аҳоли умумий даромадлари, пенсиялар ва ижтимоий нафақалар олувчилар сони, пенсиялар ва ижтимоий нафақаларнинг ўртача микдори, аҳолининг яшаш шароитлари тўғрисидаги маълумотлар келтирилган.

Аҳолининг умумий (жами) даромадларига пул даромадлари ва натура шаклидаги даромадлар киради, ҳамда доимий асосда, такрорланувчи хусусиятга эга бўлган, йиллик ёки ундан кам вақт оралиғидаги даврда уй ҳўжалиги ёки унинг алоҳида аъзоларига тушадиган тушумлардан таркиб топади.

Аҳолининг умумий даромадлари, Давлат статистика қўмитаси ва Иқтисодиёт вазирлигининг 2011 йил 22 мартдаги 3 - ва 5-сонли қўшма қарори билан тасдиқланган "Аҳоли умумий даромадларини ҳисоблаш методикаси"га асосан ҳисобланади.

Умумий даромадлар бирламчи даромадлар ва трансфертлардан олинган даромадлардан таркиб топади. Аҳолининг бирламчи даромадлари ишлаб чиқаришдан олинган даромадлар ва мол-мулкдан олинган даромадларга бўлинади.

Меҳнат фаолиятидан олинган даромад ва шахсий истеъмол учун ўзида ишлаб чиқарилган хизматлардан олинган даромадлар – ишлаб чиқаришдан олинган даромадларнинг таркибий қисми ҳисобланади.

Меҳнат фаолиятидан олинган даромад ёлланма ишчиларнинг ва мустақил равишда банд бўлган аҳолининг даромадидан таркиб топади.

УРОВЕНЬ ЖИЗНИ НАСЕЛЕНИЯ

В данном разделе приведены статистические данные о доходах населения, количестве получателей пенсий и социальных пособий, среднем размере пенсий и социальных пособий, жилищных условиях населения.

Совокупный (общий) доход населения включает денежные доходы и доходы в натуральной форме, также состоит из поступлений, которые, как правило, имеют свойство повторяемости и поступают домохозяйству или его индивидуальным членам на регулярной основе, ежегодно или с меньшими интервалами.

Расчет совокупных доходов населения осуществляется на основе «Методики расчета совокупных доходов населения», утвержденной совместным постановлением Госкомстата и Министерства экономики от 22 марта 2011 года № 3 и № 5.

Совокупный доход состоит из первичных доходов и доходов от трансфертов. Первичные доходы населения подразделяются на доходы от производства и доходы от собственности.

Компонентами доходов от производства являются – доход от трудовой деятельности и доход от собственного производства услуг для собственного потребления.

Доход от трудовой деятельности состоит из дохода наемных работников и самостоятельно занятого населения.

Ёлланма ишчиларнинг даромади — бу меҳнатга ҳақ тўлашнинг яширин (яъни, бирламчи ва бухгалтерия ҳисобиди ақс эттирилмасдан иш берувчи томонидан амалга оширилган тўловлар) қисмини қўшган ҳолда пул ва натура (товарлар ёки хизматлар кўринишида) шаклида меҳнатга ҳақ тўлаш кўринишидаги даромадлар.

Мустақил равишда банд бўлишдан олинган даромад бўлиб мустақил равишда таъкидлаштирилган ва уй хўжалиги аъзолари жалб қилинган меҳнат жараёни натижасида олинган даромадлар ҳисобланади.

Шахсий истеъмол учун ўзида ишлаб чиқарилган хизматлардан олинган даромадларга бозор учун мўлжалланмаган ва уй-жой эгалари томонидан фойдаланилаётган турар-жой хизматларининг шартли равишда ҳисобланган қиймати кирди.

Мол-мулкдан олинган даромадлар (мулкий даромадлар) — бу уй хўжалиқларида мулкий эгаллик қилиш ҳуқуқи бўлган молиявий ва номолиявий активларни бошқа шахсларга фойдаланиш учун беришдан тушган тушумлардир.

Трансфертлардан олинган даромадлар — бу уй хўжалиқларида товар, хизмат ёки актив кўринишида қопланмасдан келиб тушадиган товарлар, хизматлар ва активлардир.

Ўзбекистон Республикасининг "Фуқароларнинг давлат пенсия таъминоти тўғрисида"ги Қонунига мувофиқ **пенсияерга тайинланган Урғача ойлик пенсия** микдори, ойлик тайинланган пенсиялар йиғиндисининг пенсионерлар сонига бўлиниши орқали аниқланади. Тайинланган Урғача ойлик пенсия микдори Ўзбекистон Республикасининг амалдаги қонунчилигига асосан белгиланади.

Доход наемных работников — это доходы в виде оплаты труда в денежной и натуральной (в виде товаров или услуг) форме, включая скрытую часть оплаты труда (т.е. выплаты работодателя, которые не отражаются в первичном и бухгалтерском учете).

Доходом от самостоятельной занятости является доход, полученный вследствие вовлеченности членов домохозяйства в трудовой процесс, организуемый самостоятельно.

К доходам от собственного производства услуг для собственного потребления относятся условно исчисленные услуги жилья, занимаемого самим собственником и не предназначенные для рынка.

Доходы от собственности (имущественные доходы) — это поступления в домохозяйства, связанные с правом собственности на финансовые и нефинансовые активы, передаваемые для использования другим лицам.

Доходы от трансфертов — это поступления домохозяйству товаров, услуг и активов без получения от него возмещения в виде товара, услуги или актива.

Средний размер назначенной месячной пенсии пенсионера, установленный в соответствии с Законом Республики Узбекистан «О государственном пенсионном обеспечении граждан», определяется делением суммы назначенных месячных пенсий на численность пенсионеров. Размер назначенной месячной пенсии устанавливается в соответствии с действующим законодательством Республики Узбекистан.

Уй-жой фонди – инсон яшаши учун ярокли бўлган турар жойдан, шу жумладан уйлар, квартиралар, хизмат турар жойлари, махсус уйлардан (ётоқхоналар, вақтинчалик уй-жой фонди уйлари, ногиронлар, фахрийлар, ёлғиз қариялар учун интернат-уйлар, шунингдек болалар уйлари ва бошқа махсус мақсадли уйлардан) иборат бўлган фонд.

Хусусий уй-жой фонди – фуқаролар мулки бўлган уй-жой фонди (якка тартибда қурилган уйлар, хусусийлаштирилган, қурилган ҳамда олинган квартиралар ва уйлар, уй-жой-қуриш ҳамда уй-жой кооперативларига қарашли уйлардаги пай бадаллари тўлик тўланган квартиралар, фуқаролар томонидан қонун ҳужжатларида назарда тутилган бошқа асосларда мулк қилиб олинган квартиралар ва уйлар);

хўжалик ширкатлари ва жамиятлари, кооперативлар, жамоат бирлашмалари, жамоат фондлари ҳамда бошқа нодавлат юридик шахсларнинг мулки бўлган ва уларнинг маблағлари ҳисобидан қурилган ёки аукционда ёхуд қонун ҳужжатларида назарда тутилган бошқа асосларда олинган уй-жой фонди.

Жилищный фонд – фонд, состоящий из жилых помещений, пригодных для проживания человека, включая жилые дома, квартиры, служебные жилые помещения, специализированные дома (общежития, дома маневренного жилищного фонда, дома-интернаты для инвалидов, ветеранов, одиноких престарелых, а также детские дома и дома иного специального назначения).

Частный жилищный фонд – жилищный фонд, находящийся в собственности граждан (индивидуальные жилые дома, приватизированные, построенные и приобретенные квартиры и дома, квартиры в домах жилищно-строительных и жилищных кооперативов с полностью выплаченным паевым взносом, квартиры и дома, приобретенные в собственность гражданами на иных основаниях, предусмотренных законодательством);

жилищный фонд, находящийся в собственности хозяйственных товариществ и обществ, кооперативов, общественных объединений, общественных фондов и других негосударственных юридических лиц, построенный или приобретенный за счет их средств на аукционе или на других основаниях, предусмотренных законодательством.

**АҲОЛИ ДАРОМАДЛАРИ
ДОХОДЫ НАСЕЛЕНИЯ**
Аҳолининг умумий даромадлари
Совокупные доходы населения

	2015	2016	
Аҳолининг умумий даромадлари, млрд. сўм	123016,2	145393,0	Совокупные доходы населения, млрд. сум
ўтган йилга нисбатан реал ўсиши, фоизда	105,8	112,0	реальный рост, в процентах к предыдущему году
Аҳоли жон бошига умумий даромадлар, минг сўм	3930,4	4565,2	Совокупные доходы на душу населения, тыс. сум
ўтган йилга нисбатан реал ўсиши, фоизда	103,9	110,0	реальный рост, в процентах к предыдущему году

**Аҳоли умумий даромадларининг таркиби
(фоизда)**

**Структура совокупных доходов населения
(в процентах)**

	2015	2016	
Умумий даромадлар – жами шу жумладан:	100,0	100,0	Совокупные доходы – всего в том числе:
бирламчи даромадлар	78,2	79,7	первичные доходы
ишлаб чиқаришдан олинган даромадлар	75,1	75,7	доход от производства
меҳнат фаолиятдан олинган даромадлар	72,8	73,3	доход от трудовой деятельности
ёлланма ишчиларнинг даромадлари	41,2	38,9	доход наемных работников
муस्ताқил равишда банд бўлишдан олинган даромадлар	31,6	34,4	доход от самостоятельной занятости
шахсий истеъмол учун ўзида ишлаб чиқарилган хизматлардан олинган даромадлар	2,3	2,4	доход от собственного производства услуг для собственного потребления
мол-мулкдан олинган даромадлар	3,1	4,0	доход от собственности
трансфертлардан даромадлар	21,8	20,3	доход от трансфертов
Умумий даромадлар жами миқдоридан, кичик тадбиркорликдан олинган даромадлар	52,4	55,2	Из общего объема совокупных доходов, доходы от малого предпринимательства

Иқтисодий фаолият турлари бўйича декабрь ойида ўртача ойлик
номинал ҳисобланган иш хақи ¹⁾
(МИНГ СЎМ)

Среднемесячная номинальная начисленная заработная плата
по видам экономической деятельности за декабрь ¹⁾
(тысяч сум)

	2015	2016	
Жами	1549,6	1752,2	Всего
шу жумладан:			в том числе:
саноат	2388,6	2643,6	промышленность
қурилиш	2139,1	2345,9	строительство
савдо	1990,1	2244,7	торговля
ташиш ва сақлаш	1978,2	2368,4	перевозка и хранение
услуги по проживанию и питанию	1048,6	1151,1	услуги по проживанию и питанию
ахборот ва алоқа	2125,8	2744,4	информация и связь
молиявий ва сугурта фаолияти	2657,9	3241,1	финансовая и страховая деятельности
таълим	1191,8	1348,9	образование
соғлиқни сақлаш ва ижтимоий хизматлар кўрсатиш	1063,1	1195,0	здравоохранение и предостав- ление социальных услуг
санъат, кўнгиш очиш ва дам олиш	1310,8	1652,7	искусство, развлечения и отдых
бошқа фаолият турлари	1218,6	1398,2	прочие виды деятельности

¹⁾ Қишлоқ хўжалиги корхоналари ҳамда кичик тадбиркорликсиз /
Без малогого предпринимательства и сельского хозяйства

АҲОЛИ ИЖТИМОЙ ҲИМОЯСИ

СОЦИАЛЬНАЯ ЗАЩИТА НАСЕЛЕНИЯ

**Пенсия таъминотининг турлари бўйича декабрь ойида пенсиялар
ва ижтимоий нафақаларнинг ўртача миқдорлари
(сўм)**

**Средние размеры пенсий и социальных пособий
по видам пенсионного обеспечения за декабрь
(сумов)**

	2015	2016	
Пенсияларнинг ўртача миқдори - жами	438235	494230	Средний размер пенсии – всего
ёшга доир	434544	487447	по возрасту
ногиронлик бўйича	414558	473721	по инвалидности
шу жумладан:			в том числе:
1 гуруҳ	524370	603301	1 группы
2 гуруҳ	441511	500637	2 группы
3 гуруҳ	202582	240904	3 группы
боқувчисини йўқотганлиги сабабли	305592	343483	по случаю потери кормильца
узок йиллар меҳнат қилганлиги учун	964684	1108922	за выслугу лет
Ижтимоий нафақалар	237198	269949	Социальные пособия
болалиқдан ногиронларга:			инвалидам с детства:
1 гуруҳ	254730	292940	1 группы
2 гуруҳ	254730	292940	2 группы
60 ёшга етган аёлларга, ва 65 ёшга етган эркекларга	156310	179755	женщинам, достигшим 60 лет, и мужчинам, достигшим 65 лет
Ёшга доир пенсиянинг энг кам миқдори	254730	292940	Минимальный размер пенсии по возрасту

**Пенсия таъминотининг турлари бўйича пенсия
ва ижтимоий нафақа олувчи шахслар сони
(йил охирига; минг киши)**

**Численность лиц, получающих пенсии и социальные
пособия по видам пенсионного обеспечения
(на конец года; тысяч человек)**

	2015	2016	
Жами пенсия ва ижтимоий нафақа олувчи шахслар	3203,9	3324,2	Всего лиц, получающих пенсии и социальные пособия
шу жумладан, олувчилар:			в том числе, получающие:
ёшга доир пенсиялар	2263,0	2369,3	пенсии по возрасту
ногиронлик бўйича пенсиялар	367,7	360,6	пенсии по инвалидности
боқувчисини йўқотганлиги сабабли пенсиялар (меҳнатга лаёқатсиз бўлган ҳар бир оила аъзосига)	241,9	241,5	пенсии по случаю потери кормильца (на каждого нетрудоспособного члена семьи)
бошқалар	331,3	352,8	прочие
1000 аҳолига тўғри келадиган пенсия ва ижтимоий нафақа олувчи шахслар	101,5	103,5	На 1000 населения приходится лиц, получающих пенсии и социальные пособия

**Пенсия ва ижтимоий нафақа олувчи ногиронлар сони
(йил охирига)**

**Численность инвалидов, получающих пенсии
и социальные пособия
(на конец года)**

	2015	2016	
Ногиронлар сони - жами:			Численность инвалидов - всего:
жами, минг киши	586,5	588,8	всего, тыс. человек
10 000 аҳолига	185,7	183,3	на 10 000 населения
Биринчи марта ногирон деб топилган шахслар сони:			Численность лиц, впервые признанных инвалидами:
жами, минг киши	27,5	30,1	всего, тыс. человек
10 000 аҳолига	8,8	9,4	на 10 000 населения
Ижтимоий нафақа олувчи болаликдан ногиронлар сони:			Численность инвалидов с детства, получающих социальные пособия:
жами, минг киши	211,8	218,8	всего, тыс. человек
10 000 аҳолига	67,1	68,1	на 10 000 населения
Биринчи марта ногирон деб топилган шахслар сонидан аёллар сони:			Из числа впервые признанных инвалидами, численность женщин:
жами, минг киши	10,7	12,3	всего, тыс. человек
10 000 аёлга	6,9	7,7	на 10 000 женщин

2016 йилда жинси ва пенсия таъминотининг турлари бўйича
пенсия ва ижтимоий нафақа олувчи шахслар ¹⁾

Лица, получающие пенсии и социальные пособия по полу и видам
пенсионного обеспечения в 2016 году ¹⁾

	Жамига нисбатан фоизда		Жинси бўйича тақсимлангани, фоизда		Всего лиц, получающих пенсии и социальные пособия
	В % к итогу		Распределение по полу, в %		
	аёл- лар жен- цин	эркак- лар муж- чин	аёл- лар жен- цин	эркак- лар муж- чин	
Жами пенсия ва ижтимоий нафақа олувчи шахслар	100,0	100,0	60,1	39,9	
шу жумладан, олувчилар:					в том числе, получающие:
ёшга доир пенсиялар	85,9	65,4	66,4	33,6	пенсии по возрасту
ногиронлик бўйича пенсиялар	7,9	17,8	40,1	59,9	пенсии по инвалидности
бошқалар	6,2	16,8	35,7	64,3	прочие

¹⁾ Боқувчисини йўқотганлиги сабабли пенсия ва нафақа олувчиларсиз
Без получателей пенсий и пособий по случаю потери кормильца

**Қария ва ногиронларга ижтимоий хизмат кўрсатувчи
стационар муассасалар**

**Стационарные учреждения социального обслуживания
престарелых и инвалидов**

	2015	2016	
Қария ва ногиронлар (катта ёшдагилар) учун интернат уйлари сони	27	27	Число домов - интернатов для престарелых и инвалидов (взрослых)
уларда:			в них:
жойлар	7040	6460	мест
яшайдиганлар	5909	5940	проживающих
Ногирон болалар учун интернат уйлари сони	6	6	Число домов - интернатов для детей-инвалидов
уларда:			в них:
жойлар	1805	1805	мест
яшайдиганлар	1595	1676	проживающих

АҲОЛИНИНГ УЙ-ЖОЙ ШАРОИТИ

ЖИЛИЩНЫЕ УСЛОВИЯ НАСЕЛЕНИЯ

Уй-жой фонди

(Йил охирига; тураржой умумий майдони миллион квадрат метр)

Жилищный фонд

(на конец года; миллионов квадратных метров
общей площади жилищ)

	2015	2016	
Уй-жой фонди - жами	477,1	490,8	Жилищный фонд - всего
шу жумладан:			в том числе:
давлат	3,3	3,3	государственный
нодавлат	473,8	487,5	негосударственный
Ўртача бир кишига, кв.м	15,2	15,4	В среднем на одного жителя, кв. м
Шахар жойлардаги уй-жой фонди - жами	245,0	249,1	Городской жилищный фонд - всего
шу жумладан:			в том числе:
давлат	3,1	3,1	государственный
нодавлат	241,9	246,0	негосударственный
Ўртача бир кишига, кв.м	15,4	15,4	В среднем на одного жителя, кв. м
Қишлоқ жойлардаги уй-жой фонди - жами	232,1	241,7	Сельский жилищный фонд - всего
шу жумладан:			в том числе:
давлат	0,2	0,2	государственный
нодавлат	231,9	241,5	негосударственный
Ўртача бир кишига, кв.м	15,0	15,4	В среднем на одного жителя, кв. м

ҲУҚУҚБУЗАРЛИКЛАР

Маъмур бўлимда жиноятчилик ҳолатини ақс эттирувчи, жумладан энг хавфли ёки кўп тарқалган айрим жиноят турлари бўйича статистик маълумотлар ҳамда жиноят содир этганликда аниқланган шахслар тўғрисида маълумотлар келтирилган.

Кўрсаткичлар Ўзбекистон Республикаси Ички ишлар вазирлиги маълумотлари асосида келтирилган.

Рўйхатга олинган жиноят – ички ишлар идоралари томонидан аниқланган ва расман ҳисобга олинган, жиноятчилик қонунчилигида назарда тутилган жазимой хавфга эга ҳатти-ҳаракат.

ПРАВОНАРУШЕНИЯ

В данном разделе приведены статистические данные о состоянии преступности, в том числе по отдельным видам наиболее опасных или распространенных преступлений, а также сведения о выявленных лицах, совершивших преступления.

Информация приводится по данным Министерства внутренних дел Республики Узбекистан.

Зарегистрированное преступление – выявленное и официально взятое на учет органами внутренних дел общественно опасное деяние, предусмотренное уголовным законодательством.

Рўйхатга олинган жиноятлар сони

(бирлик)

Число зарегистрированных преступлений

(единиц)

	2015	2016	
Жами рўйхатга олинган жиноятлар	87946	87412	Всего зарегистрировано преступлений
шу жумладан:			в том числе:
қасддан одам ўлдириш ва ўлдиришга суиқасд қилиш улардан қасддан одам ўлдириш	669	666	умышленное убийство и покушение на убийство из них умышленное убийство
баданга қасддан оғир жароҳат етказиш	1478	1505	умышленное тяжкое телесное повреждение
ўғирлик	13436	13605	кража
талончилик ва босқинчилик	1780	1516	грабеж и разбой
фирибгарлик	10150	10236	мошенничество
ғиёҳқандлик билан боғлиқ жиноятлар	4361	4209	преступления, связанные с наркотиками
безорилик	3213	2798	хулиганство
Йўл ҳаракати ва транспорт воситасидан фойдаланиш қондаларини бузиш иқтисодиёт асосларига қарши, хўжалик фаолияти соҳасидаги, бошқарув органларининг фаолият тартибига қарши	8535	9153	нарушения правил дорожного движения и эксплуатации транспортных средств против основ экономики, в сфере хозяйственной деятельности, против порядка функционирования органов власти
	14771	13387	

ПРАВОНАРУШЕНИЯ

Жиноят содир этган шахслар таркиби
(жамига нисбатан фоизда)

Состав лиц, совершивших преступления
(в процентах к итогу)

	2015	2016	
Жиноят содир этганликда аниқланган шахслар	100,0	100,0	Выявлено лиц, совершивших преступления
ёши буйича, ёш:			по возрасту, лет:
13 - 15	0,5	0,5	13 - 15
16 - 17	1,9	1,7	16 - 17
18 - 24	17,5	16,0	18 - 24
25 - 30	18,0	18,3	25 - 30
31 ва ундан катта ёш	62,1	63,5	31 и старше
Жиноят содир этган барча шахслар сонидан, жинси буйича:	100,0	100,0	Из общей численности совершивших преступления, по полу:
шумулдан:			в том числе:
эркаклар	83,9	85,2	мужчин
аёллар	16,1	14,8	женщин

ТАЪЛИМ

Мазкур бўлимда мактабгача таълим, умумтаълим, ўрта махсус, касб-хунар таълими ва олий таълим муассасалари тўғрисида статистик маълумотлар келтирилган.

Мактабгача таълим муассасаси белгиланган давлат нормативларига ва мактабгача таълим муассасасига қўйиладиган талабларга мувофиқ болаларни тарбиялашни, ўқитишни, уларга қараб туриш ва уларни парвариш қилишни ҳамда соғломлаштиришни таъминлайди.

Умумтаълим муассасаси узлуксиз таълим тизимининг асосий бўғини ҳисобланади ва Ўзбекистон Республикасининг барча фуқароларига давлат умумтаълими андозалари доирасида bepул умумий таълим олишнинг қафолатланган ҳуқуқи ва имкониятини беради.

Умумтаълим муассасасининг асосий мақсади - ўқувчиларни ҳар томонлама ривожланган, маданиятли шахс сифатида шакллантириш, шунингдек, жамиятда ўзларининг муаммалари ўрнини топиш, онгли равишда таълим ва касблар бўйича дастурларни танлаш, уларни ўзлаштириш учун асос яратиш, жамият, оила ва давлат олдига ўз масъулиятларини ҳис қила оладиган шахсларни тарбиялашдан иборатдир.

Умумтаълим муассасалари ўқувчиларига - умумтаълим муассасаларининг бошланғич ва умум ўрта таълим босқичларида ўқиётган шахслар ҳамда жисмоний ёки психик ривожланишида нуқсонли бўлган болалар учун мактабларнинг ўқувчилари киритилади.

Ўқитувчилар сони - ўқувчиларга таълим бериш ва касбий тарбияси билан шуғулланувчи, ўрта махсус, олий ёки махсус тайёргарликдан ўтган шахслар сони.

ОБРАЗОВАНИЕ

В данном разделе приведены статистические данные о дошкольных, общеобразовательных, средних специальных, профессиональных и высших образовательных учреждениях.

Дошкольное образовательное учреждение обеспечивает воспитание, обучение, присмотр, уход и оздоровление детей в соответствии с установленными государственными нормативами и требованиями, предъявляемыми к дошкольному образованию.

Общеобразовательное учреждение является основным звеном системы непрерывного образования и предоставляет всем гражданам Республики Узбекистан гарантированное право и возможность получения бесплатного общего образования в пределах государственных образовательных стандартов.

Основные цели общеобразовательного учреждения - формирование общей культуры личности учащегося, адаптация к жизни в обществе, создание основы для осознанного выбора и последующего освоения профессиональных образовательных программ, воспитание личности, сознающей свою ответственность перед обществом, семьей и государством.

К учащимся общеобразовательных учреждений отнесены лица, обучающиеся в ступенях начального и общего среднего образования общеобразовательных учреждений, а также учащиеся школ для детей с отклонениями в физическом или психическом развитии.

Численность учителей - численность лиц со средней специальной, высшей или специальной подготовкой, занимающихся обучением и профессиональным воспитанием учащихся.

Касб-хунар коллежи - ўқувчиларнинг касб-хунарга мойиллиги, махорат ва малакасини чуқур ривожлантиришни, танланган касблар бўйича бир ёки бир неча ихтисос олишни таъминлайдиган ўқ йиллик ўрта касб-хунар ўқув юртидир.

Академик лицей - ўқувчиларнинг интеллектуал қобилиятларини жадал ўстиришни, уларнинг чуқур, табакалаштирилган ва касб-хунарга йўналтирилган билим олишларини таъминлайдиган ўқ йиллик ўрта махсус ўқув юртидир.

Олий таълим - ўрта махсус, касб-хунар таълими негизига асосланган хамда икки босқичга эга: бакалаврият ва магистратура.

Бакалаврият - мутахассисликлар йўналиши бўйича фундаментал ва амалий билим берадиган, таълим муддати камида тўрт йил давом этадиган таянч олий таълимдир.

Магистратура - аниқ мутахассислик бўйича фундаментал ва амалий билим берадиган, бакалаврият негизига таълим муддати камида икки йил давом этадиган олий таълимдир.

Олий таълим муассасалари талабалари сони - олий таълим муассасаларида ўқиётган ва ўқув йили бошида рўйхатда турганлар сони.

Профессиональный колледж - трехлетнее среднее профессиональное учебное заведение, обеспечивающее углубленное развитие профессиональных склонностей, умений и навыков учащихся, получение одной или нескольких специальностей по выбранным профессиям.

Академический лицей - трехлетнее среднее специальное учебное заведение, обеспечивающее интенсивное развитие интеллектуальных способностей, углубленное, дифференцированное и профессионально ориентированное обучение учащихся.

Высшее образование основывается на базе среднего специального, профессионального образования и имеет две ступени: бакалавриат и магистратуру.

Бакалаврият - базовое высшее образование с фундаментальными и прикладными знаниями по направлению специальностей, с продолжительностью обучения не менее четырех лет.

Магистратура - высшее образование с фундаментальными и прикладными знаниями по конкретной специальности с продолжительностью обучения не менее двух лет на базе бакалавриата.

Численность студентов высших образовательных учреждений - численность обучающихся в высших образовательных учреждениях и состоящих в списках на начало учебного года.

**Мактабгача таълим муассасалари
(Йил охирига)
Дошкольные образовательные учреждения
(на конец года)**

	2015	2016	
Мактабгача таълим муассасалари сони – жами	5126	5138	Число дошкольных образовательных учреждений - всего
шу жумладан:			в том числе в:
шаҳар жойларида	3065	3088	городской местности
кишлоқ жойларида	2061	2050	сельской местности
Мактабгача таълим муассасаларида жойлар сони, минг	713,1	721,8	Число мест в дошкольных образовательных учреждениях, тысяч
шу жумладан:			в том числе в:
шаҳар жойларида	486,1	490,9	городской местности
кишлоқ жойларида	227,0	230,9	сельской местности
Мактабгача таълим муассасаларида болалар сони, минг киши	634,1	691,0	Численность детей в дошкольных образовательных учреждениях, тыс. человек
шу жумладан:			том числе в:
шаҳар жойларида	457,5	486,9	городской местности
кишлоқ жойларида	176,6	204,1	сельской местности
Педагог ходимлар сони, минг киши	58,3	59,7	Численность педагогических работников, тыс. человек

**Умумтаълим муассасалари
(ўқув йили бошига)**

**Общеобразовательные учреждения
(на начало учебного года)**

	2015/ 2016	2016/ 2017	
Умумтаълим муассасалари сони	9720	9719	Число общеобразовательных учреждений
улардан:			из них:
бошланғич	21	30	начальных
умумий ўрта	9610	9601	общих средних
жисмоний ёки психик ривожланишида нуқсонли бўлган болалар учун мактаблар	89	88	школы для детей с отклонениями в физическом или психическом развитии
Ўқувчилар сони, минг киши	4670,7	4825,0	Численность учащихся, тыс. человек
шу жумладан мактабларда:			в том числе в школах:
бошланғич	4,7	5,5	начальных
умумий ўрта	4638,8	4792,4	общих средних
жисмоний ёки психик ривожланишида нуқсонли бўлган болалар учун	18,5	18,9	для детей с отклонениями в физическом или психическом развитии
бошқа таълим муассасаларида ташкил этилган мактаб синфларида	8,7	8,2	в школьных классах, организованных в других образовательных учреждениях
Умумтаълим муассасаларини битирган ўқувчилар, минг киши	482,6	475,3	Выпущено учащихся из общеобразовательных учреждений, тыс. человек
Ўқитувчилар сони, минг киши	394,0	400,0	Численность учителей, тыс. человек
Умумтаълим муассасалари ўқувчиларининг синфлар гуруҳлари бўйича сони, фоизда¹⁾	100,0	100,0	Численность учащихся общеобразовательных учреждений по группам классов, в процентах¹⁾
шу жумладан синфлар гуруҳлари бўйича:			в том числе по группам классов:
1 - 4	48,4	49,6	1 - 4
5 - 9	51,6	50,4	5 - 9

¹⁾ Жисмоний ёки психик ривожланишида нуқсонли бўлган болалар учун мактаблар ва синфлар ўқувчиларисиз / Без учащихся школ и классов, для детей с отклонениями в физическом или психическом развитии.

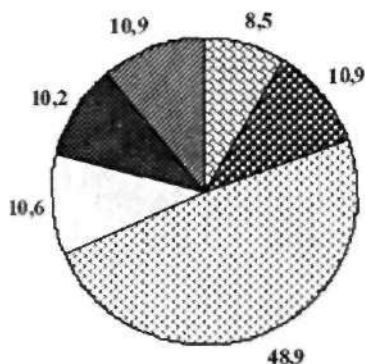
Ўрта махсус, касб-хунар таълими муассасалари
(Ўқув йили бошига)

Средние специальные, профессиональные
образовательные учреждения
(на начало учебного года)

	2015 / 2016	2016 / 2017	
Ўрта махсус, касб-хунар таълими муассасалари	1567	1566	Число средних специальных, профессиональных образовательных учреждений
уларда ўқувчилар, минг киши	1498,6	1459,4	в них учащихся, тыс. человек
шу жумладан кундузги бўлимда ўқийдиганлар	1498,6	1459,4	в том числе обучаются на дневных отделениях
Ўрта махсус, касб-хунар таълими муассасаларига қабул қилинганлар сони, минг киши	485,9	481,5	Численность принятых в средние специальные, профессиональные образовательные учреждения, тыс. человек
10 000 аҳолига нисбатан тўғри келадиган ўрта махсус, касб-хунар таълими муассасалари ўқувчилари	475	454	На 10 000 населения приходится учащихся средних специальных, профессиональных образовательных учреждений
Ўрта махсус, касб-хунар таълими муассасаларини битирган мутахассислар, минг киши	518,2	513,4	Выпущено специалистов средними специальными, профессиональными образовательными учреждениями, тыс. человек

2016 / 2017 ўқув йилида касб-хунар коллежлари ўқувчиларининг таълим соҳалари бўйича сони (умумий сонига нисбатан фоизда)

Численность учащихся профессиональных колледжей по областям знаний в 2016 / 2017 учебном году (в процентах к общей численности)



- ☒ Гуманитар соҳа / Гуманитарная сфера
- ☒ Ижтимоий соҳа, иқтисод ва ҳуқуқ / Социальная сфера, экономика и право
- ☒ Ишлаб чиқариш ва техник соҳа / Производственно-техническая сфера
- ☐ Қишлоқ ва сув хўжалиги / Сельское и водное хозяйство
- ☒ Соғлиқни сақлаш ва ижтимоий таъминот / Здравоохранение и социальное обеспечение
- ☒ Хизматлар соҳаси / Сфера услуг

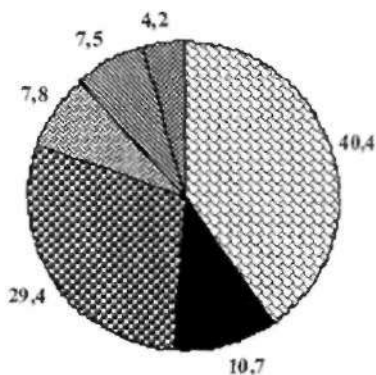
Олий таълим муассасалари
(ўқув йили бошига)

Высшие образовательные учреждения
(на начало учебного года)

	2015 / 2016	2016 / 2017	
Олий таълим муассасалари сони – жами	69	70	Число высших образовательных учреждений - всего
шу жумладан хорижий олий таълим муассасалари филиаллари	7	7	в том числе филиалы зарубежных высших образовательных учреждений
уларда талабалар, <i>минг киши</i>	264,3	268,3	в них студентов, <i>тыс. человек</i>
шу жумладан бўлимларда ўқийдиганлар:			в том числе обучалось на отделениях:
кундузги	263,9	267,9	дневных
сиртки	0,4	0,4	заочных
<i>10 000 аҳолига нисбатан</i> тўғри келадиган олий таълим муассасалари талабалари	84	84	<i>На 10 000 населения</i> приходится студентов высших образовательных учреждений
Олий таълим муассасаларига қабул қилинган талабалар, <i>минг киши</i>	63,0	61,2	Принято студентов в высшие образовательные учреждения, <i>тыс. человек</i>
Олий таълим муассасаларини битирган мутахассислар, <i>минг киши</i>	66,3	64,1	Выпущено специалистов высшими образовательными учреждениями, <i>тыс. человек</i>

2016 / 2017 ўқув йилида олий таълим муассасалари
талабаларининг таълим соҳалари бўйича сони
(умумий сонига нисбатан фоизда)

Численность студентов высших образовательных учреждений
по областям знаний в 2016 / 2017 учебном году
(в процентах к общей численности)



- ☐ Гуманитар соҳа / Гуманитарная сфера
- Ижтимоий соҳа, иқтисод ва ҳуқуқ / Социальная сфера, экономика и право
- ▣ Ишлаб чиқариш ва техника соҳаси / Производственно-техническая сфера
- ▤ Қишлоқ ва сув хўжалиги / Сельское и водное хозяйство
- ▥ Согликни сақлаш ва ижтимоий таъминот / Здоровоохранение и социальное обеспечение
- ▧ Хизматлар соҳаси / Сфера услуг

АХОЛИ СОҒЛИҒИНИ САҚЛАШ

Мазкур бўлимда соғлиқни сақлаш муассасалари тармоғи ва кадрлари, аҳолининг касалликларга чалиниши ва ногиронлиги туғрисида статистик маълумотлар келтирилган.

Шифохона — кечаю кундуз тиббий ёрдам кўрсатувчи, беморларни диагностика, даволаш ва реабилитация қилиш учун мўлжалланган, профессионал тайёрланган амалиётга эга, камида битта шифокори мавжуд стационар даволаш муассасаси.

Шифохона муассасаларида зарурий анжомлар билан жиҳозланган ва банд бўлиши ёки банд бўлмастидан катъий назар беморларни қабул қилиш учун тайёр турган шифохона ўринлари ҳисобга олинади.

Амбулатория-поликлиника муассасалари сонига мулкчилик шакли ва идоравий бўйсинишидан катъий назар аҳолининг ушбу муассасаларга катнаб ёки шифокорларнинг уйларга таширф буюриши орқали аҳолига даволаш профилактика ёрдами кўрсатувчи муассасалар киритилади. Улар каторига мустақил поликлиникалар, диспансерлар, шифохоналарнинг поликлиника бўлимлари, ихтисослаштирилган тиббиёт марказлари, тиббий санитария қисмлар, амбулаториялар, кишлок (шахар) врачлик пунктлари, мустақил врачлик тиббиёт пунктлари, аёллар маслаҳатхоналари ва бошқалар кирди.

ОХРАНА ЗДОРОВЬЯ НАСЕЛЕНИЯ

В данном разделе приведены статистические данные о сети и кадрах учреждений здравоохранения, заболеваемости и инвалидности населения.

Больница — стационарное лечебное учреждение, предназначенное для оказания круглосуточной медицинской помощи, диагностики, лечения и реабилитации больных, укомплектованное профессионально подготовленными практиками, включая, по меньшей мере, одного врача.

В больничных учреждениях учету подлежат койки, оборудованные необходимым инвентарем и готовых принять больных независимо от того, заняты они больными или нет.

В число амбулаторно-поликлинических учреждений включаются все учреждения независимо от формы собственности и ведомственной принадлежности, оказывающие лечебно-профилактическую помощь населению как при посещении ими этих учреждений, так и врачами на дому. К ним относятся самостоятельные поликлиники, диспансеры, поликлинические отделения больниц, специализированные медицинские центры, медсанчасти, амбулатории, сельские (городские) врачебные пункты, самостоятельные здравпункты, женские консультации и др.

Шифоркорларнинг умумий сонига соғлиқни сақлаш муассасаларида, санаторий-курорт муассасаларида, тиббиёт ходимларини тайёрлаш ва қайта тайёрлаш муассасаларида, аҳолини ижтимоий муҳофазасида, илмий изланиш институтларида, соғлиқни сақлаш бошқарув органи аппаратида ишлаётган олий тиббиёт маълумотига эга барча мутахассислар киритилади.

Ўрта тиббиёт ходимларининг умумий сонига соғлиқни сақлаш муассасаларида, санаторий-курорт муассасаларида, гўдақлар уйларида ва бошқа муассасаларда ишлаётган ўрта махсус тиббиёт маълумотига эга барча шахслар киритилади.

Аҳолининг касалланиши йил давомида даволаш-профилактика муассасасига мурожаат қилганда ёки профилактик кўрикдан ўтаётганда аниқланган (ёки диспансер кузатуви остига олинган) илк бор таъхис қўйилган беморлар сони билан изоҳланади.

В общую численность врачей включаются все специалисты с высшим медицинским образованием, работающие в учреждениях здравоохранения, в санаторно-курортных учреждениях и учреждениях по подготовке и переподготовке медицинских кадров, социальной защиты населения, научно-исследовательских институтах, аппаратах органов управления здравоохранения.

В общую численность среднего медицинского персонала включаются все лица со средним специальным медицинским образованием, работающие в учреждениях здравоохранения, санаторно-курортных учреждениях, домах ребенка и других учреждениях.

Заболеваемость населения характеризуется числом больных с впервые установленным диагнозом, выявленных (или взятых под диспансерное наблюдение) в течение года при обращении в лечебно-профилактические учреждения или при профилактическом осмотре.

Соғлиқни сақлашнинг асосий кўрсаткичлари
(йил охирига)

Основные показатели здравоохранения
(на конец года)

	2015	2016	
Шифохона муассасалари сони	1071	1106	Число больничных учреждений
Шифохона ўринлари сони:			Число больничных коек:
жами, минг	129,7	132,0	всего, тыс.
10 000 аҳолига	41,1	41,1	на 10 000 населения
Стационарларда даволанган беморларнинг жами сони, минг	5293,9	5581,5	Число пролеченных больных в стационарах всего, тыс.
Битта шифохона ўрнига тўғри келадиган аҳоли сони	243	243	Численность населения на одну больничную койку
Ҳомиладор аёллар ва тугадиганлар учун ўринлар сони:			Число коек для беременных женщин и рожениц:
жами, минг	17,6	17,4	всего, тыс.
10 000 аёлларга (15-49 ёш)	20,2	19,9	на 10 000 женщин (15-49 лет)
Амбулатория-поликлиника муассасалари сони	6220	6542	Число амбулаторно-поликлинических учреждений
Амбулатория-поликлиника муассасаларининг қуввати, бир сменада қатновлар сонас:			Мощность амбулаторно-поликлинических учреждений, посещений в смену:
жами, минг	407,0	411,9	всего, тыс.
10 000 аҳолига	128,9	128,2	на 10 000 населения

Давоми

Продолжение

	2015	2016	
Акушерлик-гинекология хоналари сони	2752	2640	Число акушерско-гинекологических кабинетов
Болалар поликлиникалари (булимлари) сони	1997	1783	Число детских поликлиник (отделений)
Барча мутахассисликдаги шифокорларнинг сони:			Численность врачей всех специальностей:
жами, минг	83,4	84,1	всего, тыс.
10 000 аҳолига	26,4	26,2	на 10 000 населения
Битта шифокорга тўғри келадиган аҳоли сони	379	382	Численность населения на одного врача
Барча мутахассисликдаги аёл шифокорларнинг сони:			Численность женщин-врачей всех специальностей:
жами, минг	43,1	43,2	всего, тыс.
жами шифокорлар сонига нисбатан, фоизда	51,6	51,4	в процентах к общей численности врачей
Ўрта тиббиёт ходимлари сони:			Численность среднего медицинского персонала:
жами, минг	336,4	341,3	всего, тыс.
10 000 аҳолига	106,5	106,3	на 10 000 населения
Битта ўрта тиббиёт ходимига тўғри келадиган аҳоли сони	94	94	Численность населения на одного среднего медицинского работника

**Аҳолининг юқумли ва паразитар
касалликларга чалиниши**
**Заболеваемость населения инфекционными
и паразитарными болезнями**

	Касалланиш- лар сони, минг		100 000 аҳолига		
	Число заболе- ваний, тыс.		На 100 000 населения		
	2015	2016	2015	2016	
Ўткир ичак инфекциялари	39,0	37,5	124,6	117,9	Острые кишечные инфекции
улардан:					из них:
бактериал дизентерия	2,1	1,6	6,8	5,1	бактериальная дизентерия
Юқумли сальмонелез	0,5	0,7	1,8	2,1	Сальмонеллезные инфекции
Ичкерлама ва А, В, С паратифлар, ҳолатлар	16	-	0,1	-	Брюшной тиф и паратифы А, В, С, случаев
Грипп, юқори ва куйи нафас олиш йўлларининг ўткир инфекциялари	368,0	436,3	1175,6	1369,9	Грипп, острые инфекции верхних и нижних дыха- тельных путей
Вирусли гепатит	25,8	38,1	82,3	119,7	Вирусный гепатит
Скарлатина	0,5	0,5	1,7	1,7	Скарлатина
Кукйўтал, ҳолатлар	84	101	0,3	0,3	Коклюш, случаев
Қизамиқ, ҳолатлар	5	-	0,0	-	Корь, случаев
Менингококкли инфекция, ҳолатлар	17	7	0,1	0,0	Менингококковая инфекция, случаев
Бруцеллез, ҳолатлар	874	844	2,8	2,7	Бруцеллез, случаев

МАДАНИЯТ, ТУРИЗМ ВА СПОРТ

Маъмур бўлишда ахборот-ресурс ва ахборот-кутубхона марказлари, театрлар, музейлар, босма нашрларни чоп этиш, санатория-курорт муассасалари, дам олиш ташкилотлари, меҳмонхоналар, туристик фирма ва ташкилотлар, жисмоний тарбия ва спорт тўғрисида статистик маълумотлар келтирилган.

Кутубхона тармоқларига замонавий ахборот технологияларидан фойдаланилган ҳолда аҳолининг адабиётларга бўлган оммавий талабини қондирувчи умумтаълим, ўрта махсус, касб-хунар ва олий таълим муассасалари қошидаги ахборот-ресурс марказлари ҳамда Қорақалпоғистон Республикаси, вилоятлар ва Тошкент шаҳридаги ахборот-кутубхона марказлари киритилди.

Профессионал театрлар тармоғига опера ва балет, драма, мусикий комедия, болалар ва ёш томошабинлар театрлари киритилди.

Музейлар сонига - музей ашёлари ва музей коллекцияларини сақлаш, ўрганиш ҳамда оммага намойиш этиш учун мулкдор томонидан ташкил этилган доимий фаоллият юритувчи нотижорат маданият муассасалари киритилди.

Санатория-курорт муассасалари - энг аввало табиий даволаш омиллари (иклим, минерал сувлар, шифобахш лойлар ва бошқаларга) қўлланишига асосланган профилактика ва соғлиқни тикловчи даволашлар учун мўъжалланган ихтисослаштирилган стационар тиббиёт муассасалари. Уларга санаториялар, санатория-профилакториялар, даволовчи пансионатлар, курорт поликлиникалари, бальнеологик шифохоналар, лой билан даволаш шифохоналари, доимий фаоллият кўрсатувчи ихтисослаштирилган болалар санатория лагерлари кирди. Улар одатда

КУЛЬТУРА, ТУРИЗМ И СПОРТ

В данном разделе приведены статистические данные об информационно-ресурсных и информационно-библиотечных центрах, театрах, музеях, выпуске печатной продукции, санаторно-курортных учреждениях, организациях отдыха, гостиницах, туристских фирмах и организациях, физической культуре и спорту.

К библиотечной сети отнесены информационно-ресурсные центры при общеобразовательных, средних специальных профессиональных и высших образовательных учреждениях и информационно-библиотечные центры Республики Каракалпакстан, областей и г.Ташкента удовлетворяющие массовые запросы населения на литературу с использованием современных информационных технологий.

Сеть профессиональных театров включает театры: оперы и балета, драмы, музыкальной комедии, детские и юного зрителя.

В число музеев включаются - постоянно действующие некоммерческие учреждения культуры, созданные собственником для хранения, изучения и публичного представления музейных предметов и музейных коллекций.

Санаторно-курортные учреждения - специализированные стационарные медицинские учреждения, предназначенные для профилактического и восстановительного лечения, основанного на применении, главным образом, природных лечебных факторов (климата, минеральных вод, лечебных грязей и других). К ним относятся санатории, санатории-профилактории, пансионаты с лечением, курортные поликлиники, бальнеологические лечебницы, грязелечебницы, специализированные санаторные детские лагеря круглогодичного действия. Они располага-

курорт ва даволаш-соғломлаштириш худудларида, яъни табиий даволаш манъбалари ва аҳолининг табиат қўйнида дам олиши ва даволаниш учун ташкиллаштириш имконияти бўлган худудларда жойлашади.

Дам олиш ташкилотлари - оладда курортлар худудида, даволаш-соғломлаштириш жойларида, шахар ташкарисидаги худудларда жойлашган деярли соғлом кишиларнинг дам олиши учун мўлжалланган иш тартиби маълум даражада катъий белгиланган соғломлаштириш муассасалари. Уларга дам олиш уйлари, пансионатлари, базалари ва бошқа дам олиш ташкилотлари киради. Бундай ташкилотлар доимий (йил давомида) ёки мавсум давомида (мавсумий) ишлаши мумкин.

Мехмонхона - жой фонди, кабул қилиш хизматлари, мехмонхона хизматлари кўрсатиши таъминловчи бошқа хизматлари мавжуд бўлган жойлаштириш воситаси;

Туристик фаолият - Ўзбекистон Республикасининг "Туризм тўғрисида"ги қонуни ва бошқа қонун ҳужжатлари талабларига мувофиқ саёхатларни ва улар билан боғлиқ хизматларни ташкил этиш борасидаги фаолият.

Спорт - одамларнинг муайян қондалар бўйича ташкил этилган, уларнинг жисмоний ва интеллектуал қобилиятини таккослашдан иборат бўлган хаваскорлик асосидаги ва профессионал асосдаги фаолияти, шунингдек ушбу фаолиятга тайёргарлик кўриш ҳамда бу фаолият жараёнида одамлар ўртасида юзага келадиган муносабатлар.

Жисмоний тарбия - маданиятнинг инсонни жисмоний тарбиялаш, жисмоний ривожланиш ва жисмоний тайёргарлик орқали жисмоний ҳамда интеллектуал жиҳатдан камол топтириш, унинг қобилиятини ва характер фаоллигини та-

гаюцца, как правило, в пределах курортов и лечебно-оздоровительных местностей, то есть территорий, обладающих природными лечебными ресурсами и пригодных для организации лечения и отдыха населения.

Организации отдыха - оздоровительные учреждения с более или менее регламентированным режимом, предназначенные для отдыха практически здоровых людей, расположенные, как правило, в пределах курортов, лечебно-оздоровительных местностей, в пригородных зонах. К ним относятся дома, пансионаты, базы и другие организации отдыха. Такие организации могут функционировать в течение круглого года (круглогодичные) или в течение сезона (сезонные).

Гостиница - средство размещения, которое имеет номерной фонд, службу приема, другие службы, которые обеспечивают предоставление гостиничных услуг;

Туристская деятельность - деятельность по организации путешествий и связанных с ними услуг в соответствии с требованиями Закона Республики Узбекистан «О туризме» и иных актов законодательства.

Спорт - организованная по определенным правилам деятельность людей, состоящая в сопоставлении их физических и интеллектуальных способностей, а также подготовка к этой деятельности и взаимоотношения людей, возникающие в ее процессе, на любительской и профессиональной основе.

Физическая культура - часть культуры, представляющая собой совокупность ценностей, норм и знаний, создаваемых и используемых обществом в целях физического и интеллектуального развития человека, совершенствования

комилаштириш, соғлом турмуш тарзи кўникмаларини шакллантириш, ижтимоий мослаштириш мақсадида жамият томонидан яратиладиган ҳамда фойдаланиладиган кадрлар, нормалар ва билимлар йиғиндисидан иборат бўлган қисми.

Босма нашрларни чоп этиш кўрсаткичлари таркибига рўйхатга олинган китоблар, брошюралар, журналлар ва газеталарнинг чоп этилган сонини киритилади. Ушбу бўлимда босма нашрларни чоп этиш тўғрисидаги маълумотлар Алишер Навоий номидаги Ўзбекистон Миллий кутубхонаси маълумотларига асосан келтирилган.

Мазкур бўлимда спорт иншоотлари ва жисмоний тарбия ва спорт билан шуғулланувчилар сонини тўғрисидаги маълумотлар Ўзбекистон Республикаси Жисмоний тарбия ва спорт давлат қўмитасининг маълумотларига асосан келтирилган.

его способностей и двигательной активности, формирования навыков здорового образа жизни, социальной адаптации путем физического воспитания, физического развития и физической подготовки.

В состав показателей, характеризующих издание печатной продукции, включается число зарегистрированных изданий книг, брошюр, журналов и газет. Информация об издании печатной продукции в данном разделе приводится по данным Национальной библиотеки Узбекистана им. А. Навои.

В данном разделе информация о спорт сооружениях и численности занимающихся физической культурой и спортом приводится на основе данных Государственного комитета Республики Узбекистан по физической культуре и спорту.

Ахборот-ресурс ва ахборот-кутубхона марказлари
(йил охирига, ўқув ва ўқув-услубий адабиётларни
хисобга олмаган ҳолда)

**Информационно-ресурсные и
информационно-библиотечные центры**

(на конец года, без учета учебной и учебно-методической литературы)

	2015	2016	
Марказлар сони - жами	2914	2908	Число центров – всего
шу жумладан:			в том числе в:
шаҳар жойларда	1954	1942	городской местности
қишлоқ жойларда	960	966	сельской местности
Китоб ва журналлар сони – жами, млн. нусха	52,8	49,5	Число книг и журналов - всего, млн. экз.
шу жумладан:			в том числе в:
шаҳар жойларда	47,8	44,9	городской местности
қишлоқ жойларда	5,0	4,6	сельской местности
Фойдаланувчилар сони, млн. киши	7,5	7,3	Число пользователей, млн. человек
Ўртача битта марказга тўғри келадиган китоб ва журналлар сони, нусха	18126,4	17006,4	Число книг и журналов в среднем на один центр, экз.
Ўртача битта фойдаланувчига тўғри келадиган китоб ва журналлар сони, нусха	7,0	6,8	Число книг и журналов в среднем на одного пользователя, экз.
Ўртача битта фойдаланувчига берилган китоб ва журналлар сони, нусха	12,0	10,5	Число выданных книг и журналов в среднем на одного пользователя, экз.

Театрлар
(йил охирига)

Театры
(на конец года)

	2015	2016	
Театрлар сони (профессионал) - жами	52	53	Число театров (профессиональных) – всего
шу жумладан:			в том числе:
опера ва балет	1	1	оперы и балета
драма, комедия ва мусикий	28	27	драмы, комедии и музыкальных
болалар ва ёш томошабинлар	23	25	детских и юного зрителя
Спектакллар сони	10954	10563	Число спектаклей
шу жумладан театрларда:			в том числе в театрах:
опера ва балет	107	247	оперы и балета
драма, комедия ва мусикий	6606	6092	драмы, комедии и музыкальных
болалар ва ёш томошабинлар	4241	4224	детских и юного зрителя
Томошабинлар сони, минг	2624,8	2639,7	Число зрителей, тыс.
Театрларга ташрифлар сони, ўртача 1000 аҳолига	84	83	Число посещений театров, в среднем на 1000 населения

Музейлар
(йил охирига)Музеи
(на конец года)

	2015	2016	
Музейлар сони (филиалларни қўшган ҳолда), <i>бирлик</i>	106	109	Число музеев (включая филиалы), <i>единиц</i>
Музейларнинг экспонатлари сони, <i>минг бирлик</i>	2159,7	2060,7	Число экспонатов музеев, <i>тыс.единиц</i>
Музейларда ўтказилган экскурсиялар сони, <i>бирлик</i>	96793	107144	Число проведенных экскурсий в музеях, <i>единиц</i>
Музейларда ташкил этилган кўргазмалар сони, <i>бирлик</i>	1654	2307	Число организованных выставок в музеях, <i>единиц</i>
Музейларга ташрифлар сони, <i>минг</i>	5462,3	5371,1	Число посещений музеев, <i>тыс.</i>
шу жумладан:			в том числе:
мактаб ўқувчилари, талабалар, академик лицей ва касб-хунар коллежалари ўқувчилари томонидан музейларга ташрифлар	2798,4	2693,4	посещение музеев школьниками, студентами, учащимися академических лицеев и профессиональных колледжей
Музейларга ташрифлар сони, <i>1000 аҳолига</i>	175	169	Число посещений музеев <i>на 1000 жителей</i>

Босма нашрларни чоп этиш
(йил давомида)

Выпуск печатных изданий
(за год)

	2015	2016	
Китоблар ва брошюралар			
<i>Книги и брошюры</i>			
Китоблар ва брошюралар сони (босма нашрлар бирлиги) - жами	2239	2299	Число книг и брошюр (печатных единиц) - всего
Тираж – жами, млн. нусха	28,1	25,9	Тираж – всего, млн. экз.
Босма varaқлар-оттисқлар, млн.	215,2	205,0	Печатных листов-оттисков, млн.
Китоблар ва брошюралар умумий сонидан адабий-бадий нашрлар:			Из общего числа книг и брошюр литературно-художественных изданий:
<i>босма нашрлар бирлиги</i>	497	583	<i>печатных единиц</i>
<i>тираж, млн. нусха</i>	1,3	1,4	<i>тираж, млн. экз.</i>
1000 аҳолига нисбатан китоблар нашри, нусха	897	812	Издано книг на 1000 населения, экз.
<i>Журналлар ва бошқа вақтли нашрлар (вақтли чиқадиган тўпламлар ва бюллетенларни қўшган ҳолда)</i>			
<i>Журналы и другие периодические издания (включая сборники и бюллетени, выходящие периодически)</i>			
Журналлар ва бошқа вақтли нашрлар сони - жами	206	209	Число журналов и других периодических изданий - всего
Йиллик тираж – жами, млн. нусха	13,6	13,3	Годовой тираж - всего, млн. экз.
Босма varaқлар-оттисқлар, млн.	69,8	66,5	Печатных листов-оттисков, млн.
1000 аҳолига нисбатан журналлар нашри, нусха	433	417	Издано журналов на 1000 населения, экз.
Газеталар			
<i>Газеты</i>			
Газеталар сони - жами	620	606	Число газет - всего
Бир марталик тираж - жами, млн. нусха	4,2	3,1	Разовый тираж - всего, млн. экз.
Йиллик тираж – жами, млн. нусха	224,1	175,6	Годовой тираж - всего, млн. экз.
1000 аҳолига нисбатан газеталар нашри, нусха	7160	5513	Издано газет на 1000 населения, экз.

Санатория-курорт муассасалари ва дам олиш ташкилотлари
Санаторно-курортные учреждения и организации отдыха

	2015	2016	
Санатория-курорт муассасалари (объектлар) сони	170	183	Число санаторно-курортных учреждений (объектов)
уларда:			в них:
Уринлар сони, бирлик	22098	22215	число коек, единиц
хизмат кўрсатилган шахслар, минг киши	310,2	334,8	обслужено лиц, тыс. человек
Дам олиш ташкилотлари, турбазаларни қўшган ҳолда (объектлар) сони	222	251	Число организаций отдыха, включая турбазы (объектов)
уларда:			в них:
жойлар сони, бирлик	36052	35103	число мест, единиц
хизмат кўрсатилган шахслар, минг киши	265,0	288,3	обслужено лиц, тыс. человек

Меҳмонхоналар

Гостиницы

	2015	2016	
Меҳмонхона ва шунга ўхшаш жойлаштириш воситалари (объектлар) сони	661	750	Число гостиниц и аналогичных средств размещения (объектов)
уларда:			в них:
жойлар сони, бирлик	34898	37795	число мест, единиц
жойлаштирилган ташриф буюрувчилар, минг киши	1325,2	1513,1	размещено посетителей, тыс. человек

**Туристлик фаолиятни амалга оширган ташкилотлар
Организации, осуществлявшие туристскую деятельность**

	2015	2016	
Туристлик фирма ва ташкилотлар сони, <i>бирлик</i>	398	433	Количество туристских фирм и организаций, <i>единиц</i>
улар томонидан хизмат кўрсатилганлар ташриф буюрувчилар, <i>минг киши</i>	560,4	465,4	ими обслужено посетителей всего, <i>тыс. человек</i>
шу жумладан:			в том числе:
кабул қилинган	421,3	351,0	принято
жўнатилган	98,4	80,1	отправлено
факат виза ва хорижий паспортни расмийлаштириш, меҳмонхона ва бошқа янаш жойларини банд қилиш хизматлари кўрсатилган	40,7	34,3	оказаны услуги только по оформлению визы или заграничного паспорта, бронированию мест в гостинице и других местах проживания

**Спорт иншоотлари
(бирлик)**

**Спортивные сооружения
(единиц)**

	2015	2016	
Спорт иншоотлари - жами	50934	50853	Спортивные сооружения – всего
шу жумладан:			в том числе:
стадионлар	406	399	стадионы
спорт заллари	10022	10397	спортивные залы
сузати бассейнлари	285	295	плавательные бассейны
улардан усти ёпилганлари	110	122	из них крытые
отиш тирлари	130	131	стрелковые тиры
спорт майдончалари ва майдонлари	40048	39574	спортивные площадки и поля
ипподромлар	9	11	ипподромы
манеж ва бошқалар	34	46	манежи и прочие

**Жисмоний тарбия ва спорт билан шугулланувчилар
Занимающиеся физической культурой и спортом**

	2015	2016	
Жисмоний машгулотлар билан шугулланувчи аҳолининг улуши (уй хўжаликлари танлама кузатуви натижаларига асосан), <i>фоизда</i>	...	63,7	Доля населения, занимающаяся физическими упражнениями (по результатам выборочного обследования домашних хозяйств), <i>процент</i>
шу жумладан:			в том числе:
эркаклар	...	70,9	мужчин
аёллар	...	56,4	женщин
Жисмоний тарбия дарсларида жисмоний тарбия билан шугулланувчилар сони, <i>минг киши</i>	6208,2	6302,0	Численность занимающихся физической культурой на уроках физкультуры, <i>тыс. человек</i>
шу жумладан:			в том числе:
эркаклар	3219,8	3268,2	мужчин
аёллар	2988,4	3033,8	женщин
Спорт секцияси ва бўлимларида спорт билан шугулланаётганлар сони, <i>минг киши</i>	2679,2	2743,3	Число занимающихся спортом в спортивных секциях и отделениях, <i>тыс. человек</i>
шу жумладан:			в том числе:
эркаклар	1637,8	1641,2	мужчин
аёллар	1041,4	1102,1	женщин

КОРХОНАЛАР ВА ТАШКИЛОТЛАРНИНГ УМУМИЙ ТАВСИФИ

Ушбу бўлимда Корхоналар ва ташкилотларнинг ягона давлат регистри (КТЯДР) маълумотлар базасига киритилган корхоналар ва ташкилотлар тўғрисидаги маълумотлар берилган.

КТЯДР ахборот-маълумотнома тусидаги, вақти-вақти билан янгиланган бориладиган маълумотлардан иборат бўлган автоматлаштирилган тизим ҳисобланади ҳамда ягона классификациялар тизими асосида корхоналар ва ташкилотларнинг давлат ҳисобини ва уларни идентификациялаштиришни таъминлайди.

Ўзбекистон Республикасининг "Тадбиркорлик фаолияти эркинлигининг кафолатлари тўғрисида"ги Қонуни ва Ўзбекистон Республикаси Президентининг 2014 йил 7 апрелдаги ПФ-4609-сонли Фармонига мувофиқ, қуйидагилар кичик тадбиркорлик субъектлари ҳисобланади:

- банд бўлган ходимларнинг ўртача йиллик сони кўпи билан, ишлаб чиқариш тармоқларида - 20 киши, хизмат кўрсатиш соҳасидаги ва ишлаб чиқариш билан боғлиқ бўлмаган бошқа тармоқларда - 10 киши, улгуржи, чакана савдо ҳамда умумий оватланиш тармоқларида - 5 киши бўлган микрофирмалар;

- кичик корхоналар, қуйидаги тармоқларда банд бўлган ходимларнинг ўртача йиллик сонига қараб:

қурилиш материаллари, енгил ва озиқ-овқат sanoati соҳаларида - кўпи билан 200 киши;

ОБЩАЯ ХАРАКТЕРИСТИКА ПРЕДПРИЯТИЙ И ОРГАНИЗАЦИЙ

В разделе приводятся данные о предприятиях и организациях, включенных в базу данных Единого государственного регистра предприятий и организаций (ЕГРПО).

ЕГРПО является автоматизированной системой, содержащей периодически обновляемые данные информационно-справочного характера, и обеспечивает государственный учет и идентификацию предприятий и организаций на основе единой системы классификаций.

В соответствии с Законом Республики Узбекистан «О гарантиях свободы предпринимательской деятельности» и Указом Президента Республики Узбекистан УП-4609 от 7 апреля 2014 года субъектами малого предпринимательства являются:

- микрофирмы со среднегодовой численностью работников, занятых в производственных отраслях - не более 20 человек, в сфере услуг и других непроизводственных отраслях - не более 10 человек, в оптовой, розничной торговле и общественном питании - не более 5 человек;

- малые предприятия со среднегодовой численностью работников, занятых в отраслях:

в сфере строительных материалов, легкой и пищевой промышленности и промышленности - не более 200 человек;

металлга ишлов бериш ва асбобсозлик, ёғочсозлик, мебель саноати, шунигиндек конун хужжатларида назарда тутилган бошқа саноат-ишлаб чиқариш соҳаларида - кўпи билан 100 киши;

машинасозлик, металлургия, ёқилги-энергетика ва кимё саноати, кишлоқ хўжалиги маҳсулотлари етиштириш ва уларни қайта ишлаш, қурилиш ҳамда конун хужжатларида назарда тутилган бошқа саноат-ишлаб чиқариш соҳаларида - кўпи билан 50 киши;

фан, илмий хизмат кўрсатиш, транспорт, алоқа, хизмат кўрсатиш соҳалари (сугурта компанияларидан ташқари), савдо ва умумий оватланиш ҳамда бошқа ноишлаб чиқариш соҳаларида - кўпи билан 25 киши.

Кичик тадбиркорлик (бизнес) субъектларига тегишли бўлган корхоналар ва ташкилотлар классификацияси Ўзбекистон Республикаси Вазирлар Маҳкамасининг 2003 йил 11 октябргаги 439-сонли "Кичик тадбиркорлик (бизнес) субъектларига тегишли бўлган корхоналар ва ташкилотлар классификациясини тасдиқлаш тўғрисида"ги қарори билан тасдиқланган.

Ўзбекистон Республикаси Вазирлар Маҳкамасининг 2016 йил 24 августдаги "Иқтисодий фаолият турларини таснифлашнинг халқаро тизимига ўтиш чора-тадбирлари тўғрисида" 275-сонли қарорининг 1-иловасига мувофиқ кичик тадбиркорлик субъектларига тегишли бўлган ташкилотларнинг ИФУТ асосида такомиллаштирилган таснифлагичи 2017 йил 1 январдан жорий этилди.

деревообработывающей и мебельной промышленности, приборостроения, металлообработки, а также прочей промышленно-производственной сферы - не более 100 человек;

машиностроения, металлургии, топливно-энергетической и химической промышленности, производства и переработки сельскохозяйственной продукции, строительства и прочей промышленно-производственной сферы - не более 50 человек;

науки, научного обслуживания, транспорта, связи, сферы услуг (кроме страховых компаний), торговли и общественного питания и другой непроеизводственной сферы - не более 25 человек.

Классификация предприятий и организаций, относящихся к субъектам малого бизнеса, утверждена Постановлением Кабинета Министров Республики Узбекистан от 11.10.2003г. №439 «Об утверждении классификации предприятий и организаций, относящихся к субъектам малого предпринимательства (бизнеса)».

В соответствии с 1-приложением постановления Кабинета Министров Республики Узбекистана «О мерах по переходу на международную систему классификации видов экономической деятельности» №275 от 24 августа 2016 года, с 1 января 2017 года усовершенствован на основе кода ОКЭД классификацию организаций, относящихся к субъектам малого предпринимательства Республики Узбекистан

Иқтисодий тармоқлари бўйича рўйхатдан ўтган
корхоналар ва ташкилотлар сони
(деҳқон ва фермер хўжалиқларисиз)

Количество зарегистрированных предприятий
и организаций по видам экономической деятельности
(без фермерских и деханских хозяйств)

(1 январь ҳолатига; мингда)

(на 1 января; тысяч)

	2016	2017	
Жами	278,5	285,3	Всего
шу жумладан:			в том числе:
кишлоқ, балиқ ва ўрмон хўжалиғи	19,5	20,0	сельское, лесное и рыбное хозяйство
саноат	44,9	46,0	промышленность
қурилиш	23,3	23,8	строительство
савдо	66,3	67,1	торговля
ташиш ва сақлаш	10,6	11,5	перевозка и хранение
яшаш ва овқатланиш бўйича	15,6	16,5	услуги по проживанию и питанию
ахборот ва алоқа	7,0	6,9	информация и связь
соғлиқни сақлаш ва иқтисодий хизматлар кўрсатиш	8,2	8,4	здравоохранение и предоставление социальных услуг
бошқа турлар	83,0	85,1	прочие виды

Рўйхатдан ўтган ва фаолият кўрсатаётган корхона ва
ташкilotларнинг мулкчилик шакли бўйича тақсимланиши
(деҳкон ва фермер хўжаликларисиз; 1 январь ҳолатига)

Распределение зарегистрированных и действующих предприятий
и организаций по формам собственности
(без фермерских и деҳканских хозяйств; на 1 января)

	2016		2017		
	жами, минг бирлик всего, тыс. единиц	жамига нисбатан фоизда в % к итогу	жами, минг бирлик всего, тыс. единиц	жамига нисбатан фоизда в % к итогу	
Рўйхатдан ўтган - жами	278,5	100,0	285,3	100,0	Зарегистрировано - всего
шу жумладан мулкчилик шакли бўйича:					в том числе по формам собственности:
давлат	39,1	14,0	38,5	13,5	государственная
нодавлат	239,4	86,0	246,8	86,5	негосударственная
Фаолият кўрсатаёт- ган - жами	257,8	100,0	268,4	100	Действующие - всего
шу жумладан мулкчилик шакли бўйича:					в том числе по формам собственности:
давлат	38,8	15,0	38,0	14,2	государственная
нодавлат	219,0	85,0	230,4	85,8	негосударственная

Рўйхатдан ўтган кичик корхона ва микрофирмаларнинг
иктисодиёт тармоқлари бўйича сони
(1 январь ҳолатига; бирликда; дехкон ва фермер хўжаликларисиз)

Число зарегистрированных малых предприятий
и микрофирм по видам экономической деятельности
(на 1 января; единиц; без фермерских и дехканских хозяйств)

	2016		2017		
	жами всего	жамига нисба- тан фоизда в % к итогу	жами всего	жамига нисба- тан фоизда в % к итогу	
Жами	225998	100,0	233292	100,0	Всего
шу жумладан тармоқлар:					в том числе отрасли:
кишлоқ, балиқ ва ўрмон хўжалиғи	19161	8,5	19694	8,4	сельское, лесное и рыбное хозяйство
саноат	44218	19,6	45347	19,5	промышленность
қурилиш	23022	10,2	23543	10,1	строительство
савдо	65688	29,1	66499	28,5	торговля
ташиш ва сақлаш	10189	4,5	11207	4,8	перевозка и хранение
яшаш ва овқатланиш бўйича	15460	6,8	16432	7,0	услуги по прожи- ванию и питанию
ахборот ва алоқа	6991	3,1	6876	2,9	информация и связь
соғлиқни сақлаш ва ижтимоий хизматлар кўрсатиш	5897	2,6	6013	2,6	здравоохранение и предоставление социальных услуг
бошқа турлар	35372	15,6	37681	16,2	прочие виды

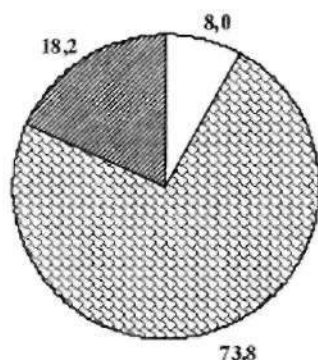
Фаолият кўрсатаётган кичик корхона ва
микрофирмаларнинг иқтисодий тармоқлари бўйича сони
(1 январь ҳолатига; бирликда; деҳқон ва фермер хўжалиқларисиз)

Число действующиx малых предприятий
и микрофирм по видам экономической деятельности
(на 1 января; единиц; без фермерских и деҳканских хозяйств)

	2016		2017		
	жами	жамига нисба- тан фоизда	жами	жамига нисба- тан фоизда	
	всего	в % к итогу	всего	в % к итогу	
Жами	207104	100,0	218170	100,0	Всего
шу жумладан:					в том числе:
кишлоқ, балиқ ва ўрмон хўжалиғи	17357	8,4	18051	8,3	сельское, лесное и рыбное хозяйство
саноат	41066	19,8	42862	19,6	промышленность
қурилиш	20863	10,1	21796	10,0	строительство
савдо	58930	28,4	61220	28,1	торговля
ташиқ ва сақлаш	9488	4,6	10639	4,9	перевозка и хранение
яшаш ва овқатланиш бўйича	14194	6,8	15355	7,0	услуги по прожи- ванию и питанию
ахборот ва алоқа	6327	3,1	6385	2,9	информация и связь
соғлиқни сақлаш ва ижтимоий хизматлар кўрсатиш	5772	2,8	5903	2,7	здравоохранение и предоставление социальных услуг
бошқа турлар	33107	16,0	35959	16,5	прочие виды

2017 йил 1 январь ҳолатига рўйхатдан ўтган юридик
шахсларнинг корхоналар турлари бўйича таркибий тузилиши
(деҳқон ва фермер хўжаликларисиз; фоизда)

Структура зарегистрированных юридических лиц
по типам предприятий по состоянию на 1 января 2017 года
(в процентах)



- Кичик корхоналар / Малые предприятия
- Микрофирмлар / Микрофирмы
- Бошқалар / Другие

2016 йилда иктисодий фаолият турлари бўйича
кичик корхона ва микрофирмаларда рўйхатдаги
ходимларнинг ўртача сони

Среднесписочная численность работников
малых предприятий и микрофирм
по видам экономической деятельности в 2016 году

	Жами		Всего
	минг киши тыс. человек	жамига нисбатан фоизда в % к итогу	
Жами	856,7	100,0	Всего
<i>шу жумладан:</i>			<i>в том числе:</i>
кишлоқ, ўрмон ва балик хўжалиги	38,7	4,5	сельское, лесное и рыбное хозяйство
саноат	278,0	32,5	промышленность
қурилиш	133,3	15,6	строительство
савдо	160,4	18,7	торговля
ташиш ва сақлаш	59,8	7,0	перевозка и хранение
яшаш ва овқатланиш бўйича хизматлар	50,5	5,9	услуги по проживанию и питанию
ахборот ва алоқа	16,8	2,0	информация и связь
молиявий ва сугурта фаолияти	7,0	0,8	финансовая и страховая деятельность
таълим	4,8	0,6	образование
соғлиқни сақлаш ва ижтимоий хизматларни кўрсатиш	17,5	2,0	здравоохранение и предоставление социальных услуг
санъат, кўнгиш очиш ва дам олиш	3,8	0,4	искусство, развлечения и отдых
бошқа турлари	86,1	10,0	прочие виды

ХУСУСИЙЛАШТИРИШ ПРИВАТИЗАЦИЯ

Худудлар бўйича корхона ва объектларни
хусусийлаштиришнинг асосий кўрсаткичлари ¹⁾
(йил охирига)

Основные показатели
приватизации предприятий и объектов по регионам ¹⁾
(на конец года)

	2015		2016		
	Хусусийлаш тирилган корхона ва объектлар сони, бирлик	Давлат активлари- ни сотиш- дан олинган тушумлар, млрд. сўм	Хусусийлаш тирилган корхона ва объектлар сони, бирлик	Давлат активлари- ни сотиш- дан олинган тушумлар, млрд. сўм	
	¹ Число при- ватизиро- ванных предпри- ятий и объектов, единиц	Получено средств от реализации государст- венных активов, млрд. сумов	¹ Число при- ватизиро- ванных предпри- ятий и объектов, единиц	Получено средств от реализации государст- венных активов, млрд. сумов	
Ўзбекистон Республикаси	848	103,2	609	164,8	Республика Узбекистан
Қорақалпоғистон Республикаси	42	3,6	69	6,0	Республика Қарақалпақстан
вилоятлар:					области:
Андижон	82	0,8	15	3,8	Андижанская
Бухоро	28	2,0	20	7,6	Бухарская
Жиззах	53	0,4	10	0,8	Джизакская
Қашқадарё	54	2,3	51	5,9	Қашқадарьинская
Навоий	25	0,8	15	0,7	Навийская
Наманган	108	4,5	30	8,7	Наманганская
Самарқанд	39	2,5	29	4,7	Самарқандская
Сурхондарё	52	0,9	52	2,7	Сурхандарьинская
Сирдарё	51	1,2	37	2,0	Сырдарьинская
Тошкент	128	12,0	142	16,4	Тошкентская
Фарғона	100	5,0	64	10,1	Ферганская
Хоразм	48	4,2	38	4,7	Хорезмская
Тошкент ш.	38	63,0	37	90,7	г. Ташкент

¹⁾ Ўзбекистон Республикаси Хусусийлаштирилган, корхоналарга қўмақлашни ва рақобатни ривожлантириш давлат қўмитаси маълумотларига кўра / По данным Государственного комитета Республики Узбекистан по содействию приватизированным предприятиям и развитию конкуренции

САНОАТ

Саноат маҳсулотининг ҳажми — умумий ва иқтисодий феолият турлари бўйича, саноат маҳсулотининг ишлаб чиқариш ҳажми йнгиңдиси, мулкчилик шаклидан катъий назар, юридик шахслар ва уларнинг таркибий бўлиналари томонидан ишлаб чиқарилган саноат маҳсулотлари ва саноат хусусиятига эга хизматларни киймат кўрсаткичидан аниқланади. Саноат маҳсулотларининг ҳажми, тегишли йил давридаги нархларда кўрсатилади.

Саноат маҳсулотининг киймат миқдоридан умумий ҳажмига (иш, хизматларга) йирик, кичик, ёрдамчи саноат (носаноат корхоналарида саноат маҳсулотларини ишлаб чиқариш) ҳамда яқка тартибдаги тадбиркорлар (уй хўжалиқларини кўшган холда) ишлаб чиқариш ҳажми кўшилади.

Корхонанинг саноат ишлаб чиқариш ҳажми, ички ишлаб чиқариш айланмаси кийматисиз ҳамда ишлаб чиқарувчи корхона нархларида (ККС, акциз, экспорт божлари ва божхона йнгимлари) баҳоланади.

Натура кўривинидагь саноат маҳсулотларини ишлаб чиқариш, яъни ишлаб чиқариш оркали амалга оширилади, яъни мазкур корхона ичида саноат эҳтиёжлари учун ва буюртмачи томонидан берилган хом-ашёдан ишлаб чиқарилган маҳсулотларни кўшган холда келтирилади. Буюртмачи томонидан берилган хом-ашё — тузилган шартномалар асосида қайта ишлаб, ундан маҳсулот ишлаб чиқариш учун ишлаб чиқарувчиларга берилган буюртмачининг хом-ашёси;

ПРОМЫШЛЕННОСТЬ

Объем продукции промышленности — в целом и по видам экономической деятельности определяется в стоимостном выражении, как сумма данных объема промышленной продукции, работ и услуг промышленного характера, произведенных юридическими лицами и их обособленными подразделениями независимо от формы собственности. Данные об объеме промышленной продукции приводятся в ценах, действовавших в соответствующем году.

В сводные показатели по объему промышленной продукции (работ, услуг) в стоимостном выражении включаются объемы продукции крупных, малых, подсобных предприятий (производств при непромышленных предприятиях), а также индивидуальных предпринимателей, включая домашние хозяйства).

Объем продукции промышленного предприятия рассчитывается без стоимости внутриводского оборота и оценивается в ценах предприятия-производителя без налога на добавленную стоимость, акцизов, экспортных пошлин и таможенных сборов.

Производство промышленной продукции в натуральном выражении приводится по валовому выпуску, т.е. включая продукцию, израсходованную на промышленно-производственные нужды внутри данного предприятия и выработанную из давальческого сырья. Давальческое сырье — это сырье, принадлежащее заказчику и переданное на промышленную переработку другим предприятиям для производства из него продукции в соответствии с заключенными договорами.

**САНОАТНИНГ АСОСИЙ УМУМИҚТИСОДИЙ
КЎРСАТКИЧЛАРИ**

**ОБЩЕЭКОНОМИЧЕСКИЕ ПОКАЗАТЕЛИ
ПРОМЫШЛЕННОСТИ**

Саноатнинг асосий кўрсаткичлари

Основные показатели промышленности

	2015	2016	
Саноат маҳсулоти ҳажми			Объем промышленной продукции
<i>млрд.сўм</i>	97598,2	111869,4	<i>млрд. сум</i>
<i>ўтган йилга нисбатан фоизда</i>	107,9	106,2	<i>в % к предыдущему году</i>
<i>2010 йилга нисбатан фоизда</i>	146,9	156,0	<i>в % к 2010 году</i>
Рўйхатдаги ходимларнинг ўртача сони, минг киши	758,8	780,3	Среднесписочная численность работников, <i>тыс. человек</i>

**Иқтисодий фаолият турлари бўйича
ишлаб чиқарилган маҳсулотнинг таркиби
(амалдаги нархларда; жамига нисбатан фоизда)**

**Структура производства продукции
по видам экономической деятельности
(в фактических ценах; в процентах к итогу)**

	2015	2016	
Жами саноат	100,0	100,0	Вся промышленность
шу жумладан:			в том числе:
тоғ-кон саноати ва очик конларни ишлаш	11,1	9,6	горнодобывающая промышленность и разработка карьеров
ишлаб чиқарадиган саноат	79,0	80,3	обрабатывающая промышленность
электр, газ, буг билан таъминлаш ва ҳавони кондициялаш	9,2	9,4	электроснабжение, подача газа, пара и кондициони- рование воздуха
сув билан таъминлаш; канализация тизими, чиқиндиларни йиғиш ва утилизация қилиш	0,7	0,7	водоснабжение, канализа- ция, сбор и утилизация отходов

**Иқтисодий фаолият турлари бўйича ишлаб
чиқаришнинг ўсиш суръатлари**

**Темпы роста производства
по видам экономической деятельности**

	2010=100		2016 йил 2015 йилга нисбатан фоизда 2016г. в % к 2015г.	
	2015	2016		
Тоғ-кон саноати ва очик конларни ишлаш	119,8	121,0	101,0	Горнодобывающая промышленность и разработка карьеров
Кўмир, лигнит нефт ва табиий газ казиб чиқариш	119,4	122,1	102,2	Добыча угля, лигни- та, нефти и при- родного газа
Металл рудаларини казиб чиқариш	110,1	111,7	101,5	Добыча металличе- ских руд
Бошқа турдаги тоғ-кон саноат маҳсулотларини ишлаб чиқариш	2,8р	3,1р	107,9	Прочая деятельность горнодобывающей промышленности
Ишлаб чиқарадиган саноат	156,5	166,6	106,4	Обрабатывающая промышленность
Озиқ-овқат, ичим- ликлар ва тамаки маҳсулотларини ишлаб чиқариш	172,9	191,6	110,8	Производство продук- тов питания, напит- ков, табачных изделий
Тукимачилик, кийим, тери ва унга тегиш- ли маҳсулотларини ишлаб чиқариш	154,0	168,8	109,6	Производство текстильных изделий, одежды, кожаной продукции

Давоми

Продолжение

	2010=100		2016 йил 2015 йилга нисбатан фоизда 2016г. в % к 2015г.	
	2015	2016		
Қоғоз ва қоғоз маҳсулотлари, мебель, ёғоч, пуқак, похол ва тўқиш учун материаллардан буюмлар ишлаб чиқариш	2,3 р.	3,0 р.	131,6	Производство деревян- ных и пробковых изделий, изделий из соломки и материа- лов для плетения, бумаги и бумажной продукции, мебели
Нашр қилиш, ёзилган материалларни акс эттириш бўйича хизматлар	191,1	2,3 р.	119,8	Печать и воспроизве- дение записанных материалов
Кокс ва нефтни қайта ишлаш маҳсулотлари	92,7	90,0	97,1	Производство кокса и продуктов нефтепе- реработки
Кимё маҳсулотлари, резина ва пластмасса буюмларини ишлаб чиқариш	140,0	188,3	134,4	Производство химиче- ской продукции, резиновых и пласт- массовых изделий
Асосий фармацевтика маҳсулотлари ва фармацевтика препаратларини ишлаб чиқариш	2,7 р.	3,8 р.	140,3	Производство основ- ных фармацев- тических продуктов и препаратов
Бошқа нометалл минерал буюмлар	169,7	2,1 р.	120,9	Производство прочей неметаллической ми- неральной продукции

Давоми

Продолжение

	2010=100		2016 йил 2015 йилга нисбатан фоизда 2016г. в % к 2015г.	
	2015	2016		
Металлургия саноати	119,4	121,4	101,6	Металлургическая промышленность
Машина ва ускуналарни ишлаб чиқариш, таъмирлаш ва ўрнатилш, автотранспорт воситалари, трейлерлар, ярим прицеплар ва бошқа тайёр махсулотларни ишлаб чиқариш	175,4	133,8	76,3	Производство, ремонт, установка машин и оборудования, произ- водство автотранс- портных средств, трейлеров и полу- прицепов, прочих готовых металличе- ских изделий
Электр, газ, буг билан таъминлаш ва ҳавони кондициялаш	114,0	125,2	109,8	Электроснабжение, подача газа, пара и кондиционирование воздуха
Сув билан таъминлаш, канализация тижими, чиқиндиларни йиғиш ва утилизация қилиш	147,8	165,9	112,3	Водоснабжение; канализация, сбор и утилизация отходов

2016 йилда истеъмол молларини ишлаб чиқариш
(амалдаги нархларда)

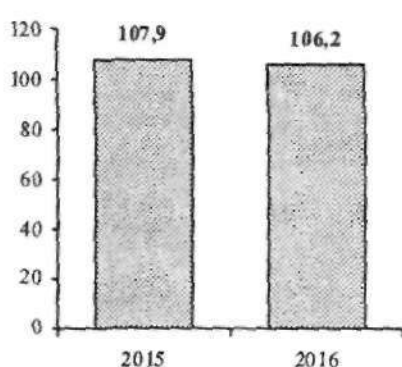
Производство потребительских товаров в 2016 году
(в фактических ценах)

	Жами		Аҳоли жон бошига, минг сўм	2016 йил 2015 йилга нисба- тан фоизда	
	Всего				
	млрд. сўм	жамига нисбатан фоизда			
	млрд. сумов	в % к итоғу	На душу наследо- ния, тыс. сум	2016 г. в % к 2015 г.	
Жами - истеъмол моллари	48253,8	100,0	1515,1	106,0	Потребительские товары - всего
пу жумладан					в том числе:
озик-овкат	21970,3	45,5	689,8	112,0	продукты питания
вино-арок махсулотлари ва пиво	1433,9	3,0	45,0	106,5	вино-водочные изделия и пиво
ноозик-овкат	24849,6	51,5	780,3	101,1	непродовольст- венные товары

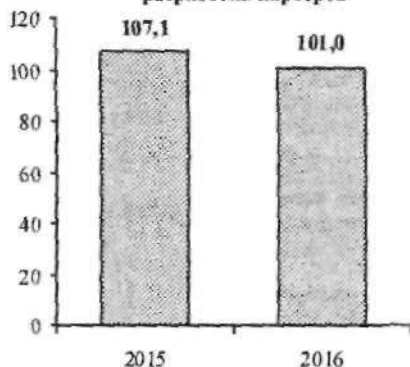
**Иқтисодий фаолият турлари бўйича саноат
ишлаб чиқаришининг ўсиш суръатлари
(ўтган йилга нисбатан фоизда)**

**Темпы роста промышленного производства
по видам экономической деятельности
(в процентах к предыдущему году)**

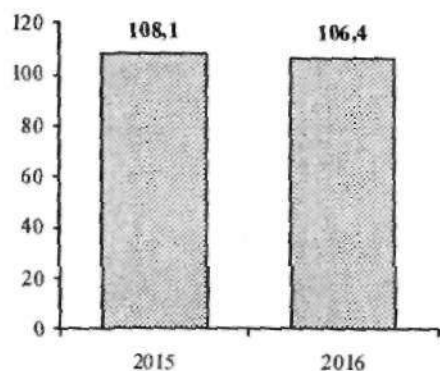
Жами саноат / Вся промышленность



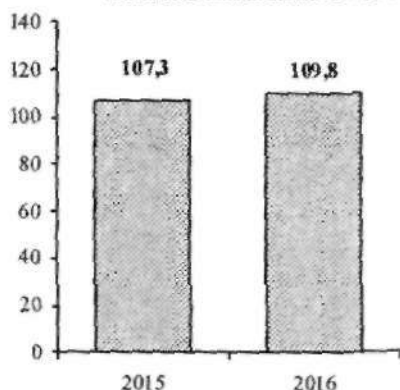
**Тог-қон саноати ва очик
қоңларни ишлаш / Горнодобы-
ваюшая промышленность и
разработка карьеров**



**Ишлаб чиқарадиган саноат /
Обрабатываюшая
промышленность**



**Электр, газ, буг билан таъминлаш ва
хавони кондициялаш / Электроснаб-
жение, подача газа, пара
и кондиционирование воздуха**



**ИҚТИСОДИЙ ФАОЛИЯТ ТУРЛАРИ БЎЙИЧА
АСОСИЙ ИШ КЎРСАТКИЧЛАРИ**

**ОСНОВНЫЕ ПОКАЗАТЕЛИ РАБОТЫ
ПО ВИДАМ ЭКОНОМИЧЕСКОЙ ДЕЯТЕЛЬНОСТИ**

**Тоғ-кон саноати ва очик конларни ишлашнинг
асосий иш кўрсаткичлари**

**Основные показатели работы горнодобывающей
промышленности и разработки карьеров**

	2015	2016	
Саноат маҳсулоти ҳажми, <i>млрд.сўм</i>	10870,8	10721,2	Объем промышленной продукции, <i>млрд. сум</i>
Рўйхатдаги ходимларнинг ўртача сони, <i>минг киши</i>	116,8	121,2	Среднесписочная численность работников, <i>тыс. человек</i>
Ишлаб чиқариш:			Производство (добыча):
табiiй газ, <i>млрд.м³</i>	54,6	56,1	газ естественный, <i>млрд.м³</i>
нефт, газ конденсатини қўшган ҳолда, <i>млн.т</i>	2,7	2,6	нефть, включая газовый конденсат, <i>млн. т</i>
кўмир, <i>млн. т</i>	3,5	3,9	уголь, <i>млн. т</i>
Шағал, <i>минг т</i>	2485,2	2610,5	гравий, <i>тыс. т</i>
Чакик тош, <i>минг т</i>	10908,7	8164,3	щебень, <i>тыс. т</i>

**Ишлаб чиқарадиган саноатнинг
асосий иш кўрсаткичлари**

**Основные показатели работы
обрабатывающей промышленности**

	2015	2016	
Саноат маҳсулоти ҳажми, <i>млрд.сўм</i>	77088,2	89793,3	Объем промышленной продукции, <i>млрд. сум</i>
Рўйхатдаги ходимларнинг ўртача сони, <i>минг киши</i>	494,3	510,9	Среднесписочная численность работников, <i>тыс. человек</i>

**Озиқ-овқат, ичимликлар ва тамаки маҳсулотларини
ишлаб чиқариш**

Производство продуктов питания, напитков, табачных изделий

	2015	2016	
Саноат маҳсулоти ҳажми, <i>млрд. сўм</i>	21889,8	26782,3	Объем промышленной продукции, <i>млрд. сум</i>
Рўйхатдаги ходимларнинг ўртача сони, <i>минг киши</i>	84,4	89,2	Среднесписочная численность работников, <i>тыс. человек</i>
Ишлаб чиқариш:			Производство:
гўшт ва гўшт маҳсулотлари, <i>минг т</i>	283,3	287,2	мясо и мясoproductы, <i>тыс. т</i>
сут ва сут маҳсулотлари, <i>минг т</i>	464,5	546,3	молоко и молочные продукты, <i>тыс. т</i>
пишлоқ ва бринза, <i>минг т</i>	7,5	11,6	сыры и брынза, <i>тыс. т</i>
шакар, <i>минг т</i>	500,4	535,0	сахар-песок, <i>тыс. т</i>
туз, <i>минг т</i>	74,0	69,3	соль поваренная, <i>тыс. т</i>
консервалар, <i>млн. шартли банка</i>	658,7	946,9	консервы, <i>млн. усл. банок</i>
шундан:			из них:
балик	0,13	0,4	рыбные
сут	15,1	21,2	молочные
мева-сабзавот консервалари	641,1	924,2	плодоовощные консервы
ун, <i>минг т</i>	2062,3	2268,2	мука, <i>тыс. т</i>
ёрма, <i>минг т</i>	36,9	43,3	крупa, <i>тыс. т</i>

Давоми

Продолжение

	2015	2016	
нон ва нон маҳсулотлари, минг т	1269,9	1575,3	хлеб и хлебобулочные изделия, тыс. т
кандолат маҳсулотлари, минг т	93,7	113,5	кондитерские изделия, тыс. т
макарон маҳсулотлари, минг т	125,7	125,0	макаронные изделия, тыс. т
Ўсимлик ёғи, минг т	223,1	223,6	растительное масло, тыс. т
мол ёғи, минг т	11,5	13,1	масло животное, тыс. т
колбаса маҳсулотлари, т	36431,1	43554,6	колбасные изделия, т
маргарин маҳсулотлари, минг т	27,1	33,8	маргариновая продукция, тыс. т
музкаймоқ, минг т	15,2	19,2	мороженое, тыс. т
алкоголсиз ичимликлар млн. дал	61,1	66,8	безалкогольные напитки, млн. дал
табий чой, минг т	26,2	32,6	чай натуральный, тыс. т
озик-овқат спирти, минг дал	6665,4	6952,7	спирт пищевой, тыс. дал
арок ва ликер арок маҳсулотлари, минг дал	15076,7	15382,8	водка и ликеро-водочные изделия, тыс. дал
узум виноси, минг дал	3317,4	2583,4	вино виноградное, тыс. дал
коньяк, минг дал	320,6	310,1	коньяк, тыс. дал
газланган сувлар, минг дал	14562,8	18927,0	газированные воды, тыс. дал
маъданли сувлар, млн. яримлитр	478,5	453,7	минеральные воды, млн. полулитров

**Тўқимачилик, кийим, тери
маҳсулотларини ишлаб чиқариш**

**Производство текстильных изделий, одежды,
кожаной продукции**

	2015	2016	
Саноат маҳсулоти ҳажми, <i>милрд.сўм</i>	15584,9	18635,2	Объем промышленной продукции, <i>млрд. сум</i>
Рўйхатдаги ходимларнинг ўртача сони, <i>минг киши</i>	140,0	147,6	Среднесписочная численность работников, <i>тыс. человек</i>
Ишлаб чиқариш:			Производство:
ип калава, <i>минг тонна</i>	326,1	367,1	пряжа х/б, <i>тыс. т</i>
газламадар, <i>млн м²</i>	227,1	284,0	ткани, <i>млн м²</i>
шу жумладан:			в том числе:
ип газлама	157,8	197,3	хлопчатобумажные
жунли	0,03	-	шерстяные
ипак газлама	1,7	1,9	шелковые
чулки-пайтоқ маҳсулотлари, <i>млн жуфт</i>	31,8	50,2	чулочно-носовые изделия, <i>млн пар</i>
трикотаж маҳсулотлари, <i>млн дона</i>	161,6	215,1	трикотажные изделия, <i>млн шт.</i>
хом ипак иплар, <i>тонна</i>	1349,8	1009,3	нити шелка-сырива, <i>тонн</i>
пойабзал, <i>минг жуфт</i>	8210,0	9208,2	обувь, <i>тыс. пар</i>
гилам ва гилам маҳсулотлари, <i>минг м²</i>	32650,8	39373,4	ковры и ковровые изделия, <i>тыс. м²</i>
трикотаж полотноси, <i>минг т</i>	41,2	50,9	трикотажное полотно, <i>тыс. т</i>
тнқув маҳсулотлари, <i>млрд.сўм</i>	1718,4	2469,9	швейные изделия, <i>млрд. сум</i>

Ёғоч, пўкак, буюмлар, похол ва тўқиш учун материаллардан буюмлар, коғоз ва коғоз махсулотлари, мебель ишлаб чиқариш

Производство деревянных и пробковых изделий, изделий из соломки и материалов для плетения, бумаги и бумажной продукции, мебели

	2015	2016	
Саноат махсулоти ҳажми, <i>млрд.сўм</i>	1974,7	2900,6	Объем промышленной продукции, <i>млрд. сум</i>
Руйхатдаги ходимларнинг ўртача сони, <i>минг киши</i>	20,3	21,0	Среднесписочная численность работников, <i>тыс. человек</i>
Ишлаб чиқариш:			Производство:
арраланган ёғоч материаллари, <i>минг м³</i>	34,3	18,0	пиломатериалы, <i>тыс. куб.м.</i>
тахтали кабел барабанлари, <i>т</i>	928,0	1240,0	барабаны кабельные деревянные, <i>т</i>
коғоз ва картон, <i>минг т</i>	39,0	43,9	бумага и картон, <i>тыс. т</i>
мебел, <i>млрд.сўм</i>	614,8	1371,4	мебель, <i>млрд.сум</i>
мактаб дафтарлари, <i>минг т</i>	5,3	4,6	тетради школьные, <i>тыс. т.</i>
целлюлоза, <i>минг т</i>	11,2	12,8	целлюлоза, <i>тыс. т</i>

Ўзилган материалларни нашр қилиш ва акс эттириш

Печать и воспроизведение записанных материалов

	2015	2016	
Саноат маҳсулоти ҳажми, <i>млрд.сўм</i>	573,2	939,9	Объем промышленной продукции, <i>млрд. сум</i>
Рўйхатдаги ходимларнинг ўртача сони, <i>минг киши</i>	7,5	7,8	Среднесписочная численность работников, <i>тыс. человек</i>
Ишлаб чиқариш:			Производство:
Китоблар, география хариталар, гидрографик ёки пу каби карталарнинг барча турлари, репродукциялар, чизмалар ва фотосуратлар, открыткаларни босиб, <i>млрд.сўм</i>	88,7	114,0	Услуги по печатанию книг, географических карт, гидро- графических или аналогич- ных карт всех видов, репро- дукций, чертежей и фотогра- фий, открыток, <i>млрд. сум</i>
Газеталарни босиб чиқариш бўйича хизматлар, <i>млрд.сўм</i>	51,1	60,8	Услуги по печатанию газет, <i>млрд. сум</i>
Ҳафтада тўрт мартадан кам чиқадиган журналлар ва даврий нашрларни босиб чиқариш бўйича хизматлар, <i>млрд.сўм</i>	26,2	31,6	Услуги по печатанию жур- налов и периодических изданий, выходящих реже четырёх раз в неделю, <i>млрд. сум</i>

Кокс ва нефтни қайта ишлаш маҳсулотларини ишлаб чиқариш

Производство кокса
и продуктов нефтепереработки

	2015	2016	
Саноат маҳсулоти ҳажми, <i>млрд. сўм</i>	3102,6	2886,7	Объем промышленной продукции, <i>млрд. сўм</i>
Рўйхатдаги ходимларнинг ўртача сони, <i>минг киши</i>	16,5	17,1	Среднесписочная численность работников, <i>тыс. человек</i>
Ишлаб чиқариш:			Производство:
Сувоқтирилган пропан ва бутан, <i>минг т</i>	836,3	654,9	Пропан и бутан сжиженные, <i>тыс. т</i>
Дизель ёқилгиси, <i>минг т</i>	1286,4	1008,3	Дизельное топливо, <i>тыс. т</i>
Нефт битуми, <i>минг т</i>	129,1	155,2	Нефтяной битум, <i>тыс. т</i>

**Асосий фармацевтика маҳсулотлари ва препаратларини
ишлаб чиқариш**

**Производство основных фармацевтических продуктов
и препаратов**

	2015	2016	
Саноат маҳсулоти ҳажми, <i>млрд. сўм</i>	750,6	1220,9	Объем промышленной продукции, <i>млрд. сўм</i>
Рўйхатдаги ходимларнинг уртача сони, <i>минг киши</i>	5,3	6,3	Среднесписочная численность работников, <i>тыс. человек</i>
Ишлаб чиқариш:			Производство:
Провитаминлар, витаминлар ва уларнинг ҳосилалари, <i>т</i>	1220,2	3905,8	Провитамины, витамины и их производные, <i>т</i>
Таркибида гормонлар ёки антибиотиклар бўлмаган медикаментлар, <i>т</i>	23576,8	24430,2	Медикаменты, не содержа- щие гормоны или антибиотики, <i>т</i>
Чакана савдо учун кадокланган, фармацевтик моддалар билан копланган ёки шимдирилган пахта, бинт ва игу каби материаллар, <i>т</i>	5471,2	3573,3	Вата, марля и аналогичные материалы, пропитанные или покрытые фармацев- тическими веществами, расфасованные для розничной продажи, <i>т</i>

**Кимё маҳсулотлари, резина ва пластмасса буюмларини
ишлаб чиқариш**

**Производство химической продукции, резиновых
и пластмассовых изделий**

	2015	2016	
Саноат маҳсулоти ҳажми, <i>млрд. сум</i>	6885,5	9973,5	Объем промышленной продукции, <i>млрд. сум</i>
Рўйхатдаги ходимларнинг ўртача сони, <i>минг киши</i>	58,1	60,3	Среднесписочная численность работников, <i>тыс. человек</i>
Ишлаб чиқариш:			Производство:
минерал ўғитлар (100 фоиз тўйимли озука ҳисобида), <i>минг т</i>	1234,4	1225,7	минеральные удобрения (в пересчете на 100% пита- тельных веществ), <i>тыс. т</i>
шу жумладан:			в том числе:
азотли	942,7	944,7	азотные
фосфатли	148,4	143,0	фосфатные
калийли	143,3	138,0	калийные
аммиак, <i>минг. т</i>	1369,9	1386,9	аммиак, <i>тыс. т</i>
моногидратли сульфат кислота, <i>минг т</i>	1505,7	1518,1	серная кислота в моногидрате, <i>тыс. т</i>
бошка гуруҳларга киритил- маган бирламчи форма- лардаги целлюлоза ва унинг кимёвий ҳосилалари, <i>т</i>	1465,1	1782,5	целлюлоза и ее химические производные в первичных формах не включенные в другие группировки, <i>т</i>

Давоми			Продолжение
	2015	2016	
полиэтилен, минг т	178,4	465,3	полиэтилен, тыс. т
бирламчи формалардаги полипропилен, минг т	9,9	77,1	полипропилен в первичных формах, тыс. т
лак-бўёк маҳсулотлари, минг т	72,1	64,7	лакокрасочные материалы, тыс. т
каустик сода, минг т	20,3	36,4	сода каустическая, тыс. т
кальцийланган сода, минг т	88,3	124,9	сода кальцинированная, тыс. т
техник туз, минг т	451,6	598,5	соль техническая, тыс. т
кимёвий тола ва иппар, минг т	17,5	15,4	волокна и нити химические, тыс. т
цианланган натрий, минг т	26,7	28,0	цианистый натрий, тыс. т
пластмассадан плиталар, листлар, плёнка, зарқоғоз ва тасмалар (говак, қатлам- ли, арматурали ёки бошқа материаллар билан бирлаштирилганлардан ташқари), минг т	19,3	24,5	плиты, листы, пленка, фольга и полосы из пластмасс (кроме пористых, слоистых, армированных или комби- нированных с другими материалами), тыс. т
сунъий кир ювиш воситалари, минг т	63,0	55,8	синтетические моющие средства, тыс. т

Металлургия саноати
Металлургическая промышленность

	2015	2016	
Саноат махсулоти хажми, <i>млрд.сўм</i>	7088,8	8040,1	Объем промышленной продукции, <i>млрд. сум</i>
Рўйхатдаги ходимларнинг ўртача сони, <i>минг киши</i>	16,4	16,2	Среднесписочная численность работников, <i>тыс. человек</i>
Ишлаб чиқариш:			Производство:
тайёр қора металллар прокати, <i>минг т</i>	764,0	809,4	готовый прокат черных металлов, <i>тыс. т</i>
эгилган пўлат профиллари, <i>минг т</i>	24,2	12,7	гнутые профили стальные, <i>тыс. т</i>
пўлат қувурлар, <i>минг т</i>	207,2	210,7	трубы стальные, <i>тыс. т</i>
эмалланган пўлат идишлар, <i>т</i>	2477,2	2370,4	посуда стальная эмалированная, <i>т</i>
мис қувур ва трубкалар, <i>т</i>	5301,8	5960,4	трубы и трубки из меди, <i>т</i>

Бошқа нометалл минерал махсулотларини ишлаб чиқариш
Производство прочей неметаллической минеральной продукции

	2015	2016	
Саноат махсулоти ҳажми, <i>млрд. сум</i>	4889,5	6338,3	Объем промышленной продукции, <i>млрд. сум</i>
Рўйхатдаги ходимларнинг ўртача сони, <i>минг киши</i>	56,9	59,2	Среднесписочная численность работников, <i>тыс. человек</i>
Ишлаб чиқариш:			Производство:
цемент, <i>минг т</i>	8459,8	8645,9	цемент, <i>тыс. т</i>
Йиғма темир-бетон конструкция ва буюмлари, <i>минг м³</i>	1388,7	1670,9	сборные железобетонные конструкции и изделия, <i>тыс. м³</i>
деворбон материаллар, <i>млн. дона шартли гишт</i>	1594,4	2133,5	стеновые материалы, <i>млн. шт. усл. кирпича</i>
шу жумладан:			в том числе:
қурилиш гишти, <i>млн. дона шартли гишт</i>	1322,0	1487,1	кирпич строительный, <i>млн. штук усл. кирпича</i>
юмшок том ёпқич материаллари ва изол, <i>млн. м²</i>	9,3	10,4	мягкие кровельные материалы и изол, <i>млн. м²</i>
ички деворларни қоплашга мўлжалланган сопол плиткалар, <i>минг м²</i>	6832,6	9351,2	плитки керамические глазуриро- ванные для внутренней облицовки стен, <i>тыс. м²</i>
дераза ойнаси, <i>минг м²</i>	7226,0	7283,0	оконное стекло, <i>тыс. м²</i>
асбестоцементли шифер, <i>млн. шартли плитка</i>	356,6	405,5	листы асбестоцементные (шифер), <i>млн. усл. плит.</i>
сандвич панеллар, <i>минг м²</i>	195,7	363,3	сэндвич панели, <i>тыс. м²</i>

Машина ва ускуналарни ишлаб чиқариш, таъмирлаш ва ўрнатиш, автотранспорт воситалари, трейлерлар, ярим прицеplar ва бошқа тайёр металл буюмларини ишлаб чиқариш

Производство, ремонт, установка машин и оборудования, производство автотранспортных средств, трейлеров и полуприцепов, прочих готовых металлических изделий

	2015	2016	
Саноат маҳсулоти ҳажми, <i>млрд. сўм</i>	13898,0	10998,5	Объем промышленной продукции, <i>млрд. сўм</i>
Рўйхатдаги ходимларнинг ўртача сони, <i>минг киши</i>	85,9	82,7	Среднесписочная численность работников, <i>тыс. человек</i>
Ишлаб чиқариш:			Производство:
автомобиллар, <i>минг дона</i>	190,5	92,7	автомобили, <i>тыс. шт.</i>
шундан:			из них:
енгил автомобиллар, <i>минг дона</i>	183,4	85,7	легковые, <i>тыс. шт.</i>
юк автомобиллар, <i>минг дона</i>	5,5	5,3	грузовые, <i>тыс. шт.</i>
автобуслар, <i>дона</i>	754	908	автобусы, <i>шт.</i>
маҳсус техника, <i>дона</i>	844	815	спецтехника, <i>шт.</i>
автомобил двигателлари, <i>минг дона</i>	87,1	44,1	автомобильные двигатели, <i>тыс. шт.</i>
тракторлар, <i>минг дона</i>	1,4	0,7	тракторы, <i>тыс. шт.</i>
трактор культиваторлари, <i>минг дона</i>	0,6	2,2	тракторные культиваторы, <i>тыс. шт.</i>
ғалла ўрувчи комбайнлар, <i>дона</i>	231	232	зерноуборочные комбайны, <i>шт.</i>
бороналар, <i>дона</i>	944	3310	бороны, <i>шт.</i>
сеялкалар, <i>дона</i>	318	1410	сеялки, <i>шт.</i>
ўргичлар, <i>дона</i>	112	201	косилки, <i>шт.</i>
1 кВ дан ортик бўлмаган куч- ланиш учун автоматик ўчирувчилар, <i>т</i>	80,2	100,3	выключатели автоматические на напряжение не более 1 кВ, <i>т</i>

Давоми

Продолжение

	2015	2016	
автомобиллар учун кўргошинли аккумулятор- лар ва аккумулятор батареялари, минг дона	631,4	611,7	аккумуляторы и аккумуля- торные батареи свинцовые автомобильные, тыс. шт.
кўприкли электр кўтаргичлар, дона	25	18	краны мостовые электрические, шт.
марказдан кочма насослар, минг дона	3,0	2,4	центробежные насосы, тыс. шт.
лифтлар, дона	206	226	лифты, шт.
телевизорлар, дона	337565	240932	телевизоры, шт.
совутич ва музлатгичлар, дона	117108	158617	холодильники и морозильники, шт.
электрдазмодлар, дона	8749	11479	электроутюжки, шт.
кир ювиш машиналари, дона	120074	172233	стиральные машины, шт.
кондиционерлар, дона	86887	117475	кондиционеры, шт.
микротўлкили печлар, минг дона	165,0	34,0	микроволновые печи, тыс. шт.

**Электр, газ, буг билан таъминлаш ва ҳавони кондициялаш
ишлари билан шуғулланадиган ташкилотларнинг
асосий кўрсаткичлари**

**Основные показатели работы организаций,
занимающихся электроснабжением, подачей газа,
пара и кондиционированием воздуха**

	2015	2016	
Саноат махсулоти ҳажми, <i>млрд.сум</i>	8993,3	10522,6	Объем промышленной продукции, <i>млрд. сум</i>
Рўйхатдаги ходимларнинг ўртача сони, <i>минг киши</i>	100,4	99,0	Среднесписочная численность работников, <i>тыс. человек</i>
Ишлаб чиқариш:			Производство:
Электрэнергия ишлаб чиқариш, <i>млрд.кВт-соат</i>	57,7	59,1	Производство электроэнер- гии, <i>млрд. кВт-ч</i>
шу жумладан ишлаб чиқарилган:			в том числе произведенная:
иссиқлик электрстанцияларида	50,9	51,8	тепловыми электрстанциями
гидроэлектрстанцияларида	6,8	6,9	гидроэлектрстанциями
иссиқлик энергияси – жами, <i>млн.Гкал</i>	33,7	30,0	теплоэнергия (отпущен- ная), - всего, <i>млн.Гкал</i>

Сув билан таъминлаш, канализация тизими, чиқиндиларни йиғиш ва утилизация қилиш ишлари билан шуғулланадиган ташкилотларнинг асосий кўрсаткичлари

Основные показатели работы организаций, занимающихся водоснабжением, канализацией, сбором и утилизацией отходов

	2015	2016	
Саноат маҳсулоти ҳажми, <i>млрд. сўм</i>	645,8	832,2	Объем промышленной продукции, <i>млрд. сум</i>
Рўйхатдаги ходимларнинг ўртача сони, <i>минг киши</i>	47,3	49,2	Среднесписочная численность работников, <i>тыс. человек</i>
Ишлаб чиқариш:			Производство:
Таркибида қора металллар булган иккиламчи хом ашё (иккиламчи хом ашё материаллари), <i>т</i>	828678,9	828079,6	Вторсырье (вторичные сырьевые материалы) содержащие черные металлы, <i>т</i>
Бошқа металллардан иккиламчи хом ашё (иккиламчи хом ашё материаллари), <i>т</i>	11668,9	10889,9	Вторсырье (вторичные сырьевые материалы) из прочих металлов, <i>т</i>
Иккиламчи қоғоз ва картон хом ашёси, <i>т</i>	423,1	510,7	Вторсырье бумажное и картонное, <i>т</i>

КИШЛОҚ ХЎЖАЛИГИ

Бўлимда асосий кишлок хўжалиги экинларининг экин майдони, дехқончилик ва чорвачилик махсулотларини ишлаб чиқариш, киймат кўринишидаги кишлок хўжалиги махсулотларини ишлаб чиқариш, кишлок хўжалиги фаолиятини амалга оширувчи ташкилотлар, фермер ва дехқон (шахсий ёрдамчи) хўжаликлари фаолияти, чорва моллари ва паррандалар бош сони тўрисида ва бошқа маълумотлар келтирилган.

Маълумотлар кишлок хўжалиги бўйича жами ва хўжаликлар тоифалари бўйича келтирилган.

Экин майдони — ҳисобот йилида кишлок хўжалиги экинлари билан банд бўлган ерлар.

Кишлоқ хўжалиги экинларининг йиғилган ялпи ҳосили кишлок хўжалиги фаолиятини амалга оширувчи ташкилотлар, фермер ва дехқон (шахсий ёрдамчи) хўжаликларида асосий ва такрорий, боғларнинг қатор ораларидаги кишлок хўжалиги экинларидан йиғиб олинган махсулотлар ҳажмини ўз ичига олади.

Гўшт ишлаб чиқариш сўйиш учун сотилган ҳамда ўз хўжалигида сўйилган барча турдаги кишлок хўжалиги ҳайвонлари ва паррандаларнинг тирик вазинини ўз ичига олади.

Сут ишлаб чиқариш ёш молларга ичириш учун соғиб олинганини ва оғиз сутини қўшган ҳолда, ҳақиқатда соғиб олинган сизир, эчки, қўй, бия ва туя сутлари микдорини ўз ичига олади. Бузоклар, улоқлар, кўзилар, қулунлар, бўталоклар эмган сут ялпи ишлаб чиқарилган сут ҳажмига қўшилмайди.

СЕЛЬСКОЕ ХОЗЯЙСТВО

В разделе приведена информация по посевным площадям основных сельскохозяйственных культур, производству продукции растениеводства и животноводства, продукции сельского хозяйства в стоимостном выражении, деятельности организаций, осуществляющих сельскохозяйственную деятельность, фермерских, дехканских (личных подсобных) хозяйств, поголовье скота и птицы и т.д.

Данные приводятся в целом по сельскому хозяйству и по категориям сельхозпроизводителей.

Посевные площади — площадь, занятая посевами сельскохозяйственных культур под урожай отчетного года.

Валовой сбор урожая сельскохозяйственных культур включает в себя объем собранной продукции сельскохозяйственных культур, как с основных, так и с повторных, междурядных посевов в организациях, осуществляющих сельскохозяйственную деятельность, фермерских, дехканских (личных подсобных) хозяйств.

Производство мяса включает в себе живой вес всех видов сельскохозяйственных животных и птиц, как проланных для убоя, так и забитых в своем хозяйстве.

Производство молока включая надоенное молоко на выпойку молодняка и молозиво, включает в себе количество фактически надоенное коровьего, козьего, овечьего, кобыльего и верблюжьего молока. Молоко, высосанное телятами, козлятами, ягнятами, жеребятиами, верблюжатами в объем валовое производство не включается.

Жун ишлаб чиқариш - хўжаликнинг ички эҳтиёжларига сарфланган хамда жунни саклаш ва ташиш жараёнида йўқотилганини кўшган холда, кўй, эчки, туялардан хакикатда қирқиб олинган натура вазиди (қирқиб олингандан кейинги вазиди) барча жунларни ўз ичига олади, бунга туллаш жунни, эчки тивити хамда такрорий қирқиб олинган жунлар хам қўшилади.

Тухум ишлаб чиқариш барча турдаги паррандалардан олинган хамда қурқ товуклар билан ва инкубаторда жўжа очиш учун сарфланган тухумлар миклорини ўз ичига олади.

Фермер хўжаликлари - ижарага берилган ер участкаларидан фойдаланган холда кишлоқ хўжалиги товар ишлаб чиқариши билан шугулланувчи, мустақил хўжалик юритувчи субъектдир.

Дехкон (шахсий ёрдамчи) хўжаликлари - мерос қилиб қолдирилмаган умрбод эғалик қилиш учун оила бошлиғига берилган томорка ер участкасида бўлиб, оила аъзоларининг шахсий меҳнати асосида, кишлоқ хўжалиги маҳсулоти етиштирадиган ва реализация қилладиган оилавий майда товар хўжалиги.

Дехкон (шахсий ёрдамчи) хўжаликларидаги фаолият тадбиркорлик фаолияти жумласига қиради хамда дехкон хўжалиги аъзоларининг истагига кўра юридик шахс ташкил этган холда ва юридик шахс ташкил этмасдан амалга оширилиши мумкин.

Производство шерсти включает всю фактически настриженную шерсть в натуральном весе (в весе после стрижки) с овец, коз, верблюдов, включая шерсть, использованную на внутривладельческие нужды, а также потери настриженной шерсти при хранении и транспортировке, сюда же включается шерсть-линька, козий пух, а также шерсть повторной стрижки.

Производство яиц включает количество яиц, полученных от всех видов птицы, а также яйца, израсходованные на вывод цыплят наседками или в инкубаторе.

Фермерское хозяйство - самостоятельный хозяйствующий субъект, ведущий товарное сельскохозяйственное производство с использованием земельных участков, предоставленных в аренду.

Дехканские (личные подсобные) хозяйства - семейное мелкотоварное хозяйство, осуществляющее производство и реализацию сельскохозяйственной продукции на основе личного труда членов семьи на приусадебном земельном участке, предоставленном главе семьи в пожизненное наследуемое владение.

Деятельность в дехканском (личном подсобном) хозяйстве относится к предпринимательской деятельности и может осуществляться по желанию членов дехканского хозяйства как с образованием, так и без образования юридического лица.

Хўжалик тоифалари бўйича қишлоқ хўжалиги маҳсулоти
(амалдаги нархларда, млрд. сўм.)

Продукция сельского хозяйства по категориям хозяйств
(в фактических ценах, млрд. сум.)

	<i>Барча тоифадаги хўжаликлар</i>	<i>Фермер хўжаликлари</i>	<i>Дехқон (шахсий ёрдамчи) хўжаликлари</i>	<i>Қишлоқ хўжалиги фаолиятини амалга оширувчи ташиқлотлар</i>
	<i>Все категории хозяйств</i>	<i>Фермерские хозяйства</i>	<i>Дехканские (личные подсобные) хозяйства</i>	<i>Организации, осуществляющие сельскохозяйственную деятельность</i>

Қишлоқ хўжалиги маҳсулоти
Продукция сельского хозяйства

2015	45176,4	16028,6	28304,9	842,9
2016 ¹⁾	47486,1	15646,1	30903,7	936,3

Дехқончилик маҳсулотлари
Продукция растениеводства

2015	28918,3	15197,5	13423,9	296,9
2016 ¹⁾	29042,4	14818,5	13871,0	352,9

Чорвачилик маҳсулотлари
Продукция животноводства

2015	16258,1	831,1	14881,0	546,0
2016 ¹⁾	18443,7	827,6	17032,7	583,4

¹⁾ Дастлабки маълумот / Данные предварительные

**Қишлоқ хўжалиги маҳсулотининг
хўжалик тоифалари бўйича таркиби**
(барча тоифадаги хўжаликларга нисбатан фоиз ҳисобида)

**Структура продукции сельского хозяйства
по категориям хозяйств**
(в процентах от объема продукции в хозяйствах всех категорий)

	<i>Барча тоифадаги хўжаликлар</i>	<i>Фермер хўжаликлари</i>	<i>Дехқон (шахсий ёрдамчи) хўжаликлари</i>	<i>Қишлоқ хўжалиги фаолиятини амалга оширувчи ташкилотлар</i>
	<i>Все категории хозяйств</i>	<i>Фермерские хозяйства</i>	<i>Дехканские (личные подсобные) хозяйства</i>	<i>Организации, осуществляющие сельскохозяйственную деятельность</i>

**Қишлоқ хўжалиги маҳсулоти
Продукция сельского хозяйства**

2015	100,0	35,5	62,6	1,9
2016 ¹⁾	100,0	32,9	65,1	2,0

**Дехқончилик маҳсулотлари
Продукция растениеводства**

2015	100,0	52,6	46,4	1,0
2016 ¹⁾	100,0	51,0	47,8	1,2

**Чорвачилик маҳсулотлари
Продукция животноводства**

2015	100,0	5,1	91,5	3,4
2016 ¹⁾	100,0	4,5	92,3	3,2

¹⁾ Дастлабки маълумот / Данные предварительные

**Хўжалик тоифалари бўйича қишлоқ хўжалиги маҳсулоти
ишлаб чиқаришнинг ўсиш суръатлари**
(ўтган йилга нисбатан фоиз ҳисобида)

**Темпы роста производства продукции сельского хозяйства
по категориям хозяйств**
(в процентах к предыдущему году)

Йиллар	Барча тоифадаги хўжаликлар	Фермер хўжаликлари	Дехқон (шахсий ёрдамчи) хўжаликлари	Қишлоқ хўжалиги фаолиятини амалга оширувчи ташиқлотлар
Годы	Все категории хозяйств	Фермерские хозяйства	Дехканские (личные подсобные) хозяйства	Организации, осуществляющие сельскохозяйственную деятельность

**Қишлоқ хўжалиги маҳсулоти
Продукция сельского хозяйства**

2015	106,8	104,8	108,0	104,9
2016 ¹⁾	106,6	103,1	108,3	106,5

**Дехқончилик маҳсулотлари
Продукция растениеводства**

2015	107,0	104,9	109,5	103,4
2016 ¹⁾	106,2	102,9	109,8	106,1

**Чорвачилик маҳсулотлари
Продукция животноводства**

2015	106,5	103,6	106,7	105,6
2016 ¹⁾	107,1	105,6	107,2	106,7

¹⁾ Дастлабки маълумот / Данные предварительные

Асосий турдаги қишлоқ хўжалиги маҳсулотлари
ишлаб чиқариш
(барча тонфадаги хўжаликларда, минг тонн)

Производство основных видов продукции
сельского хозяйства
(в хозяйствах всех категорий, тысяч тонн)

	2015	2016	
Дон	8173,5	8261,3	Зерновые
шў жумладан бугдой	6964,7	6934,9	в том числе пшеница
Пахта	3361,3	2559,0	Хлопок
Картошка	2696,9	2958,4	Картофель
Сабзавот	10129,3	11275,8	Овощи
Озиқбон поллиз	1853,6	2044,9	Бахчи продовольственные
Мева ва резаворлар	2746,1	3042,8	Фрукты и ягоды
Узум	1579,3	1735,8	Виноград
Гўшт (тирик вазнда)	2033,4	2172,5	Мясо (в живом весе)
Сут	9027,8	9703,4	Молоко
Тухум, млн. дона	5535,4	6152,5	Яйца, млн. шт.
Жун (физик вазнда)	36,0	37,1	Шерсть (в физическом весе)
Қорақул тери, минг дона	1032,0	1055,4	Каракуль, тыс. шт.
Пилла	26,3	26,4	Коконь

**Хўжалик тоифалари бўйича асосий турдаги
қишлоқ хўжалиги маҳсулотлари ишлаб чиқариш
(жамига нисбатан фозда)**

**Производство основных видов продукции
сельского хозяйства по категориям хозяйств
(в процентах к общему объему)**

	2015	2016	Барча тоифадаги хўжаликлар						
			Все категории хозяйств						
			Фермер хўжаликлари		Дехқон (шахсий ёрдамчи) хўжаликлари		қишлоқ хўжалиги фаолиятини амалга оширувчи ташиқлотлар		
			Фермерские хозяйства		Дехканские (личные подсобные) хозяйства		организации, осуществляющие сельскохозяйственную деятельность		
		2015	2016	2015	2016	2015	2016		
Дон	100,0	100,0	80,6	80,4	18,1	18,3	1,3	1,3	Зерновые
Пахта	100,0	100,0	99,5	99,5	-	-	0,5	0,5	Хлопок
Картошка	100,0	100,0	23,4	23,1	75,8	76,1	0,8	0,8	Картофель
Сабзавот	100,0	100,0	34,1	34,8	65,0	64,3	0,9	0,9	Овощи
Озиқбон полиз	100,0	100,0	48,9	49,5	49,4	48,9	1,7	1,6	Бахчи продовольственные
Мева ва резаворлар	100,0	100,0	45,9	45,8	52,0	52,1	2,1	2,1	Фрукты и ягоды
Узум	100,0	100,0	53,4	53,1	45,0	45,4	1,6	1,5	Виноград
Гушт (тирик вазнда)	100,0	100,0	2,9	2,9	94,4	94,4	2,7	2,7	Мясо (в живом весе)
Сут	100,0	100,0	3,6	3,6	95,7	95,7	0,7	0,7	Молоко
Тухум	100,0	100,0	11,1	10,7	56,1	57,3	32,8	32,0	Яйца

**Қишлоқ хўжалиги фаолиятини амалга
оширувчи ташкилотлар фаолиятининг асосий кўрсаткичлари**

**Основные показатели деятельности организаций,
осуществляющих сельскохозяйственную деятельность**

	2015	2016	
Қишлоқ хўжалиги маҳсулоты, <i>млрд. сўм</i>	842,9	936,3 ¹⁾	Продукция сельского хозяйства, <i>млрд. сўм</i>
Экин майдони, <i>минг га</i>	88,0	88,7	Посевная площадь, <i>тыс. га</i>
шу жумладан:			в том числе:
дон экинлари	35,7	36,4	зерновых культур
техник экинлар	16,5	15,6	технических культур
картошка ва сабзавот-полиэ экинлари	4,7	5,2	картофеля и овощебахчевых культур
озука экинлари	31,1	31,5	кормовых культур
Қорамоллар бош сони (Йил охирига), <i>минг бош:</i>			Поголовье скота (на конец года), <i>тыс. голов:</i>
йирик шохли қорамол	130,8	144,4	крупного рогатого скота
шу жумладан сигирлар	37,1	39,9	в том числе коров
қўй ва эчкилар	1718,5	1662,5	овец и коз
чўчкалар (бош)	9280	7263	свиней (голов)
Асосий турдаги қишлоқ хўжалиги маҳсулотлари ишлаб чиқариш:			Производство основных видов продукции сельского хозяйства:
картошка, <i>минг т</i>	21,6	22,1	картофель, <i>тыс. т</i>
сабзавот, <i>минг т</i>	86,2	96,8	овощи, <i>тыс. т</i>
озикбоп полиэ, <i>минг т</i>	31,1	32,1	бахчи продовольственные, <i>тыс. т</i>
гўшт (тирик вазид), <i>минг т</i>	54,4	59,1	мясо (в живом весе), <i>тыс. т</i>
сут, <i>минг т</i>	64,1	71,9	молоко, <i>тыс. т</i>
тухум, <i>млн. дона</i>	1816,3	1967,5	яйца, <i>млн. шт.</i>

**Фермер хўжаликлари
фаолиятининг асосий кўрсаткичлари**
**Основные показатели деятельности
фермерских хозяйств**

	2015	2016	
Бириктирилган ер майдони, <i>минг га</i>	5819,7	5806,2	Площадь закрепленных земельных участков, <i>тыс. га</i>
Қишлоқ хўжалиги маҳсулоты, <i>млрд. сўм</i>	16028,6	15646,1 ¹⁾	Продукция сельского хозяйства, <i>млрд. сўм.</i>
Экин майдони, <i>минг га</i>	3129,1	3137,8	Посевная площадь, <i>тыс. га</i>
шу жумладан:			в том числе:
дон экинлари	1423,6	1442,4	зерновых культур
техник экинлар	1346,1	1312,2	технических культур
картошка ва сабзавот-полиэ экинлари	107,7	125,5	картофеля и овощебахчевых культур
озука экинлари	251,7	257,7	кормовых культур
Қорамоллар бош сони (йил охирига), <i>минг бош:</i>			Поголовье скота (на конец года), <i>тыс. голов:</i>
Ириқ шохли қорамол	557,3	575,8	крупного рогатого скота
шу жумладан сигирлар	187,9	193,9	в том числе коров
қўй ва эчкилар	1405,6	1518,9	овец и коз
чўчкалар (бош)	9081	10972	свиней (голов)
Асосий турдаги қишлоқ хўжалиги маҳсулотлари ишлаб чиқариш:			Производство основных видов продукции сельского хозяйства:
картошка, <i>минг т</i>	632,1	684,8	картофель, <i>тыс. т</i>
сабзавот, <i>минг т</i>	3458,5	3925,7	овощи, <i>тыс. т</i>
озикбоп полиэ, <i>минг т</i>	907,2	1013,5	бахчи продовольственные, <i>тыс. т</i>
гўшт (тирик вазьда), <i>минг т</i>	58,3	62,2	мясо (в живом весе), <i>тыс. т</i>
сут, <i>минг т</i>	328,4	352,7	молоко, <i>тыс. т</i>
тухум, <i>млн. дана</i>	613,6	656,7	яйца, <i>млн. шт.</i>

**Дехкон (шахсий ёрдамчи) хўжаликлари
фаолиятининг асосий кўрсаткичлари**

**Основные показатели деятельности
дехканских (личных подсобных) хозяйств**

	2015	2016	
Қишлоқ хўжалиги маҳсулоты, <i>млрд. сўм</i>	28304,9	30903,7 ^б	Продукция сельского хозяйства, <i>млрд. сум</i>
Экин майдони, <i>минг га</i>	477,1	480,2	Посевная площадь, <i>тыс. га</i>
шу жумладан:			в том числе:
дон экинлари	211,8	210,6	зерновых культур
техник экинлар	6,2	6,1	технических культур
картошка ва сабзавот-полиэ экинлари	214,9	219,2	картофеля и овощебахчевых культур
озука экинлари	44,2	44,3	кормовых культур
Қорамоллар бош сони (Йил охирига), <i>минг бош:</i>			Поголовье скота (на конец года), <i>тыс. голов:</i>
Йирик шохли қорамол шу жумладан сигирлар	10953,2	11461,2	крупного рогатого скота
кўй ва эчкилар	15994,7	16516,5	в том числе коров
чўчкалар (бош)	69461	67283	овец и коз
Асосий турдаги қишлоқ хўжалиги маҳсулотлари ишлаб чиқариши:			свиней (голов)
картошка, <i>минг т</i>	2043,2	2251,5	Производство основных видов продукции сельского хозяйства:
сабзавот, <i>минг т</i>	6584,7	7253,3	картофель, <i>тыс. т</i>
озикбоп полиэ, <i>минг т</i>	915,3	999,3	овощи, <i>тыс. т</i>
гўшт (тирик вазид), <i>минг т</i>	1920,7	2051,3	бахчи продовольственные, <i>тыс. т</i>
сут, <i>минг т</i>	8635,3	9278,8	мясо (в живом весе), <i>тыс. т</i>
тухум, <i>млн. дона</i>	3105,5	3528,2	молоко, <i>тыс. т</i>
			яйца, <i>млн. шт.</i>

ДЕҲҚОНЧИЛИК РАСТЕНИЕВОДСТВО

Қишлоқ хўжалиги экинлари майдони
(барча тоифадаги хўжаликларда; минг га)

Посевные площади сельскохозяйственных культур
(все категории хозяйств; тысяч га)

	2015	2016	
Барча экин майдони	3694,2	3706,7	Вся посевная площадь
Дон экинлари	1671,1	1689,4	Зерновые культуры
Техник экинлар	1368,8	1333,9	Технические культуры
шундан пахта	1298,1	1265,1	из них хлопчатник
Картошка ва сабзавот-полиэ экинлари	327,3	349,9	Картофель и овощебахчевые культуры
шундан:			из них:
картошка	80,6	84,6	картофель
сабзавот (кўчатларсиз)	194,0	206,0	овощи (без высадков)
озикбоп полиэ	52,0	58,8	бахчи продовольственные
Озука экинлари	327,0	333,5	Кормовые культуры
шундан:			из них:
кўп йиллик ўтлар (ўтган йилларда ва жорий йилда экилган)	92,5	94,7	многолетние травы (посевы текущего года и прошлых лет)
бир йиллик ўтлар	84,0	79,3	однолетние травы
силос, кўк озука ва сенаж учун экилган маккажўхори	144,6	150,0	кукуруза на силос, зеленый корм и сенаж
озукабоп илдизмевалилар ва полиэ	6,0	9,5	кормовые корнеплоды и бахчи

Асосий турдаги қишлоқ хўжалиги экинлари ҳосилдорлиги
(барча тоифадаги хўжаликларда; 1 гектардан центнер)

Урожайность
основных видов сельскохозяйственных культур
(все категории хозяйств; центнеров с 1 гектара)

	2015	2016	
Дон	45,3	45,0	Зерновые
шу жумладан буғдой	48,2	47,9	в том числе пшеница
Картошка	219,1	225,1	Картофель
Сабзавот	271,0	271,1	Овощи
Озиқбоғ полив	203,6	209,4	Бахчи продовольственные
Мева ва резаворлар	128,1	134,1	Фрукты и ягоды
Узум	133,1	141,9	Виноград

ЧОРВАЧИЛИК
ЖИВОТНОВОДСТВО

Қорамоллар бош сони
(йил бошига; минг бош)

Поголовье скота
(на начало года; тысяч голов)

	2016	2017	
<i>Барча тоифадаги хўжаликлар</i>			
<i>Все категории хозяйств</i>			
Йирик шохли қорамол	11641,3	12181,4	Крупный рогатый скот
шу жумладан сигирлар	4173,5	4217,3	в том числе коровы
Қўй ва эчкилар	19118,8	19697,9	Овцы и козы
шу жумладан қўйлар	15653,5	15963,9	в том числе овцы
Чўчкалар (бош)	87822	85518	Свиньи (голов)
<i>Фермер хўжаликлари</i>			
<i>Фермерские хозяйства</i>			
Йирик шохли қорамол	557,3	575,8	Крупный рогатый скот
шу жумладан сигирлар	187,9	193,9	в том числе коровы
Қўй ва эчкилар	1405,6	1518,9	Овцы и козы
шу жумладан қўйлар	1171,8	1263,3	в том числе овцы
Чўчкалар (бош)	9081	10972	Свиньи (голов)
<i>Дехқон (шахсий ёрдамчи) хўжаликлари</i>			
<i>Дехканские (личные подсобные) хозяйства</i>			
Йирик шохли қорамол	10953,2	11461,2	Крупный рогатый скот
шу жумладан сигирлар	3948,5	3983,5	в том числе коровы
Қўй ва эчкилар	15994,7	16516,5	Овцы и козы
шу жумладан қўйлар	12886,3	13178,1	в том числе овцы
Чўчкалар (бош)	69461	67283	Свиньи (голов)
<i>Қишлоқ хўжалиги фаолиятини амалга оширувчи ташиқлотлар</i>			
<i>Организации, осуществляющие сельскохозяйственную деятельность</i>			
Йирик шохли қорамол	130,8	144,4	Крупный рогатый скот
шу жумладан сигирлар	37,1	39,9	в том числе коровы
Қўй ва эчкилар	1718,5	1662,5	Овцы и козы
шу жумладан қўйлар	1595,4	1522,5	в том числе овцы
Чўчкалар (бош)	9280	7263	Свиньи (голов)

Гўшт ишлаб чиқариш
(минг тонна)

Производство мяса
(тысяч тонн)

	2015	2016	
Гўшт - жамн (тирик вазнда)	2033,4	2172,5	Мясо - всего (в живом весе)
шу жумладан:			в том числе:
мол гўшти	1517,1	1616,4	говядина
қўй гўшти	386,8	415,9	баранина
парранда гўшти	90,7	99,7	мясо птицы
чўчка гўшти	22,5	23,8	свинина
бошқа турдаги хайвонлар гўшти	16,3	16,7	мясо прочих видов животных

ҚУРИЛИШ

Ушбу бўлим қурилиш ташкилотларининг фаолияти, уй-жой ва ижтимоий-маданий қурилишда биноларни, ишлаб чиқариш қувватларини фойдаланишга тошпириш тўғрисидаги маълумотларни ўз ичига олади.

Қурилиш ишлари – бино ва иншоотларни барпо этиш, реконструкция қилиш, кенгайтириш, капитал ва жорий таъмирлаш бўйича қурилиш ишлаб чиқариш ишлари мажмуасининг натижасидир

Янги қурилиш – янги қувватлар яратиш мақсадида янги майдонларда амалга оширилган, асосий, ёрдамчи ва хизмат кўрсатувчи объектлар (бино ва иншоотлар) мажмуа қурилишидир.

Қайта тиклаш – ишлаб чиқаришни такомиллаштириш ва унинг техник-иктисодий даражасини ошириш ва қайта тиклашни амалга ошириш бўйича комплекс лойиҳалар билан боғлиқ мавжуд бино ва иншоотларни кенгайтирмасдан, мавжуд цехлар ва асосий, ёрдамчи ҳамда хизмат кўрсатувчи объектларни қайта қуриш.

Капитал таъмирлаш – ишлаб чиқарилган хизматлар (ишлар) шаклидаги қурилиш маҳсулотининг бир тури бўлиб, бино ва иншоотларнинг алоҳида эскирган конструктив элементлари ва қисмларини янгисига алмаштиришдан иборат.

Уй-жойлар қурилиши – уй-жой қурилиши доимий турдаги ётоқхоналар, қариялар ва ногиронлар уйларини, боалар уйлари ётоқхона корпуслари ва бошқаларни қуришдан иборат. Уй-жой қурилишининг ҳажми умумий ва истикомат майдонининг квадрат метрдаги, хонадонлар сонини ва бинолар сонини бўйича аниқланади.

СТРОИТЕЛЬСТВО

Раздел представляет данные о деятельности строительных организаций, вводе в действие зданий, производственных мощностей, жилищном и социально-культурном строительстве.

Строительные работы – результат строительного производства как комплекса работ, выполняемых при возведении, реконструкции, расширении, капитальном и текущем ремонте зданий и сооружений.

Новое строительство – строительство комплекса объектов (зданий и сооружений) основного, подсобного и обслуживающего назначения, осуществляемое на новых площадях в целях создания новой мощности.

Реконструкция – переустройство существующих цехов и объектов основного, подсобного и обслуживающего назначения, как правило, без расширения имеющихся зданий и сооружений, связанное с совершенствованием производства и повышением его технико-экономического уровня и осуществляемое по комплексному проекту на реконструкцию.

Капитальный ремонт – разновидность строительной продукции в форме производственных услуг (работ). Состоит в замене отдельных изношенных конструктивных элементов и частей здания и сооружения новыми.

Жилищное строительство – возведение жилых домов, общежитий постоянного типа; домов для престарелых и инвалидов, спальных корпусов детских домов и др. Жилищное строительство характеризуется квадратными метрами введенной в действие общей и жилой площади, числом построенных квартир.

Якка тартибдаги курилиш – аҳолининг ўз маблағлари ва банк кредит маблағлари ҳисобига фуқароларга қарашли бўлган уй-жойларни қуриш. Якка тартибдаги курилишлар ўз кучи билан ҳамда иш кучини жалб қилиш орқали амалга оширилади.

Қишлоқ жойларида намунавий лойиҳалар бўйича якка тартибдаги курилишлар – аҳоли маблағлари ҳамда Қишлоқ қурилиш банкининг кредитлари ҳисобига уй-жойларни қуриш. Қурилишни, қурилиш пудрат шартномаси бўйича, “Қалити билан топшириш” шarti асосида “Қишлоқ қурилиш инвест” инжиниринг компанияси амалга оширади.

Қурилган умумий квартиралар сони маълумотларига барча мулкчилик шаклидаги корхона ва ташкилотлар, шунингдек якка тартибдаги қурувчилар томонидан шаҳар ва қишлоқ жойларида қурилган уй-жойлардаги квартиралар қўшилган.

Индивидуальное жилищное строительство – возведение жилых домов, являющихся собственностью граждан, за счет собственных средств населения и с помощью банковских кредитов. Индивидуальное строительство осуществляется как собственными силами, так и с помощью привлеченной рабочей силы.

Индивидуальное строительство по типовым проектам в сельской местности – возведение жилых домов за счет кредитов Қишлоқ қурилиш банка и средств населения. Строительство осуществляет инжиниринговая компания «Қишлоқ қурилиш инвест» по договорам строительного подряда на условиях «под ключ».

В данные об общем числе построенных квартир включены квартиры в жилых домах, построенных в городских поселениях и сельской местности предприятиями и организациями всех форм собственности, а также индивидуальными застройщиками.

**КУРИЛИШ ФАОЛИЯТИ
СТРОИТЕЛЬНАЯ ДЕЯТЕЛЬНОСТЬ**

**Мулкчилик шакллари бўйича курилиш ишлари қиймати
(амалдаги нархларда; млрд.сўм)**

**Стоимость строительных работ по формам собственности
(в фактических ценах; млрд. сум.)**

	2015	2016	
Жами	25423,1	30231,4	Всего
шу жумладан мулкчилик шакллари бўйича:			в том числе по формам собственности:
давлат	1565,7	1440,8	государственная
нодавлат	23857,4	28790,6	негосударственная

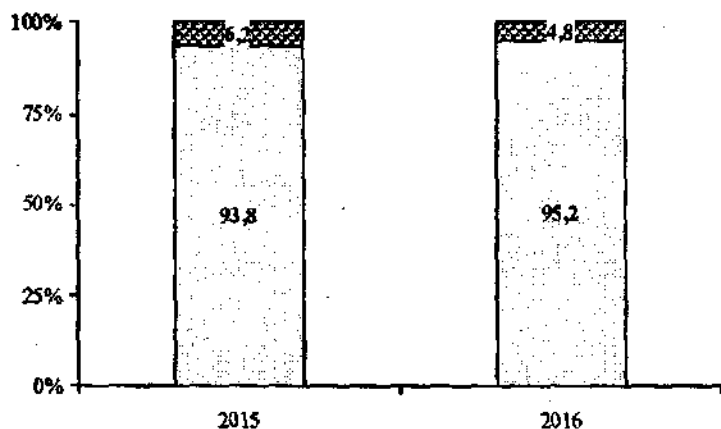
**Курилиш ишлари қиймативинг мулкчилик шакллари бўйича тақсимланиши
(фоизда)**

**Распределение стоимости строительных работ по формам собственности
(в процентах)**

	2015	2016	
Жами	100,0	100	Всего
шу жумладан мулкчилик шакллари бўйича:			в том числе по формам собственности:
давлат	6,2	4,8	государственная
нодавлат	93,8	95,2	негосударственная

Курилиш ишлари қийматининг мулкчилик шакллари
бўйича тақсимланиши
(фоизда)

Распределение стоимости строительных
работ по формам собственности
(в процентах)



■ Давлат мулки / Государственная собственность

□ Нодавлат мулки / Негосударственная собственность

**2016 йилда биноларни ишга тушириш
(янги курилиш)
Ввод в действие зданий в 2016 году
(новое строительство)**

	Бинолар сони	Биноларнинг умумий курулиш хажми, минг. м ³ Общий строитель- ный объем зданий, тыс. м ³	Бинолар- нинг умумий майdonи, минг. м ² Общая площадь зданий, тыс. м ²	
	Число зданий			
Биноларнинг ишга туширилиши – жами	94213	51482,7	14374,3	Введено в действие зданий - всего
шу жумладан:				в том числе:
уй-жой	86379	44149,4	12409,9	жилого назначения
нотураар жой	7834	7333,3	1964,4	нежилого назначения
улардан:				из них:
саноат	90	559,1	168,0	промышленные
кишлок хўжалиги	35	225,7	53,0	сельскохозяйственные
тижорат	6139	3647,1	1025,8	коммерческие
ўкув	217	1000,6	164,8	учебные
соғлиқни сақлаш	38	338,5	84,3	системы
тизими				здравоохранения
бошқалар	1315	1562,3	468,5	другие

**Мелиоратив курилишнинг асосий кўрсаткичлари
Основные показатели мелиоративного строительства**

	2015	2016	
Кишлок хўжалигида асосий капиталга киритилган инвестициялар (амалдаги нархларда), млрд. сўм	1375,5	1646,4	Инвестиции в основной капитал в сельское хозяйство (в фактических ценах), млрд. сум
Коллекторлар (янги курилиш ва қайта тиклаш), км	1059,0	829,6	Коллекторы (новое строительство и реконструкция), км
Мелиоратив кудуқлар (янги курилиш ва қайта тиклаш), дона	150	239	Мелиоративные скважины (новое строительство и реконструкция), шт.
Мелиоратив насос станциялари (янги курилиш ва қайта тиклаш), дона	3	12	Мелиоративные насосные станции (новое строительство и реконструкция), шт.

**УЙ-ЖОЙ ВА ИЖТИМОЙ-МАДАНИЙ
ҚУРИЛИШЛАР
ЖИЛИШНОЕ И СОЦИАЛЬНО-КУЛЬТУРНОЕ
СТРОИТЕЛЬСТВО**

**Уй-жойларни ишга тушириш
(умумий майдони минг квадрат метр)**

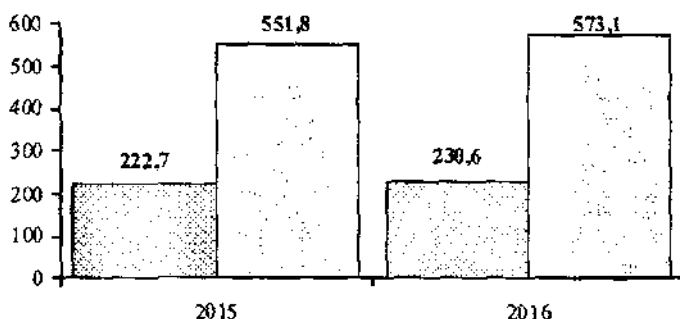
**Ввод в действие жилых домов
(тысяч квадратных метров общей площади)**

	2015	2016	
Жами қурилганлар	12052,7	12726,9	Всего построено
шу жумладан, яққа тартибдаги уй-жойлар, намунавий лойиҳалар асосидаги уй-жойларни қўшган ҳолда	11336,2	12349,9	в том числе индивидуальное жилье, включая жилые дома по типовым проектам
Яққа тартибдаги уй-жойларнинг, намунавий лойиҳалар асосидаги уй-жойларни қўшган ҳолда, умумий ишга туширилган уй-жойларга нисбатан улуши, <i>фоизда</i>	94,1	97,0	Удельный вес индивидуального жилья, включая жилые дома по типовым проектам, в общем вводе жилых домов, <i>процентов</i>

**Мулкчилик шакллари бўйича уй-жойларни ишга тушириш
Ввод в действие жилых домов по формам собственности**

	<i>Жами умумий майдон, минг м²</i>	<i>Жами ишга туширишга нисбатан улуши, фоизда</i>	<i>Жами умумий майдон, минг м²</i>	<i>Жами ишга туширишга нисбатан улуши, фоизда</i>	
	<i>Всего, общей площади, тыс. м²</i>	<i>Удельный вес в общем объеме ввода, %</i>	<i>Всего, общей площади, тыс. м²</i>	<i>Удельный вес в общем объеме ввода, %</i>	
	2015		2016		
Фойдаланишга топширилган уй-жойлар - жами	12052,7	100,0	12726,9	100,0	Введено в действие жилых домов – всего
шу жумладан, мулкчилик шакллари бўйича:					в том числе по формам собственности:
давлат	188,0	1,6	102,1	0,8	государственная
нодавлат	11864,7	98,4	12624,8	99,2	негосударственная
шундан, яқка тартибдаги уй-жой курилиши	9709,4	80,6	10451,0	82,1	из нее индивидуальными застройщиками

**1000 аҳолига нисбатан уй-жойларни ишга тушириш
(кватрат метр умумий майдони)
Ввод в действие жилых домов на 1000 населения
(кватратных метров общей площади)**



- Шаҳар, шаҳар посёлkаларида / В городах и городских посёлках
□ Қишлоқ жойларида / В сельской местности

**Шаҳар, шаҳар посёлkалари ва қишлоқ жойларида
ишга туширилган уй-жойлар
(минг кватрат метр умумий майдони)**

**Ввод в действие жилых домов в городах,
городских посёлках и сельской местности
(тыс. кватратных метров общей площади)**

	Жами курилганлар Всего построено	Шу жумладан яқка тартибдаги уй-жойлар, намунавий лойиҳалар асосидаги уй-жойларни қўзған ҳолда В том числе индивидуальное жильё, включая жильё дома по типовым проектам
Шаҳар, шаҳар посёлkаларида В городах и городских посёлках		
2015	3531,0	2864,9
2016	3720,1	3358,3
Қишлоқ жойларида В сельской местности		
2015	8521,7	8471,3
2016	9006,8	8991,6

Қурилган квартиралар сони ва уларнинг ўртача ўлчами

Число построенных квартир и их средний размер

	2015	2016	
	<i>Жами / Всего</i>		
Квартиралар сони, <i>минг</i>	88,3	92,9	Число квартир, <i>тыс.</i>
Квартираларнинг ўртача ўлчами, <i>умумий майдон м²</i>	135,5	136,3	Средний размер квартиры, <i>м² общей площади</i>
<i>Шу жумладан яқка тартибдаги уй-жойлар, намунавий уй-жойларни қўшган ҳолда</i>			
<i>Из них индивидуальное жилье, включая по типовым проектам</i>			
Квартиралар сони, <i>минг</i>	82,5	88,6	Число квартир, <i>тыс.</i>
Ўртача ўлчами, <i>умумий майдон м²</i>	137,4	139,4	Средний размер, <i>м² общей площади</i>

Янги қурилиш ва қайта тиклаш ҳисобига ижтимоий-маданий объектларни фойдаланишга топшириш

Ввод в действие объектов социально-культурного назначения за счет нового строительства и реконструкции

	2015	2016	
	<i>Жами / Всего</i>		
Умумтаълим муассасалари, <i>минг ўқувчи ўрни</i>	57,9	88,9	Общеобразовательные учреждения, <i>тыс. учебных мест</i>
шундан қайта тикланганлари	49,7	81,2	из них реконструировано
Шифохоналар, <i>минг койка</i>	10,3	10,1	Больничные учреждения, <i>тыс. коек</i>
шундан қайта тикланганлари	10,1	10,0	из них реконструировано
Амбулатор-поликлиника муассасалари, кишлок врачлик пунктларини қўшган ҳолда, <i>1 сменадаги мингта қатнов</i>	7,3	9,9	Амбулаторно-поликлинические учреждения, включая сельские врачебные пункты, <i>тыс. посещений в смену</i>
шундан қайта тикланганлари	7,1	9,5	из них реконструировано
шу жумладан, кишлок врачлик пунктлари	-	-	в том числе сельские врачебные пункты
шундан қайта тикланганлари	-	-	из них реконструировано
Сув қувири тармоқлари, <i>км</i>	2644,0	2494,9	Водопроводные сети, <i>км</i>
Газ тармоқлари, <i>км</i>	356,0	312,4	Газовые сети, <i>км</i>

Давоми

Продолжение

	2015	2016	
Шу жумладан, қишлоқ жойларида			
В том числе в сельской местности			
Умумтаълим муассасалари, минг ўқувчи ўрни	37,5	42,5	Общеобразовательные учреждения, тыс. учебных мест
шундан қайта тикланганлари	30,5	36,6	из них реконструировано
Шифохоналар, минг койка	2,7	1,1	Больничные учреждения, тыс. коек
Амбулатор-поликлиника муассасалари, қишлоқ врачлик пунктларини қўшган ҳолда, 1 сменадаги мингта қатнов	1,0	1,1	Амбулаторно-поликлиничес- кие учреждения, включая сельские врачебные пунк- ты, тыс. посещений в смену
шу жумладан қишлоқ врачлик пунктлари	-	-	в том числе сельские врачебные пункты
шундан қайта тикланганлари	-	-	из них реконструировано
Сув қувури тармоқлари, км	2160,1	2002,8	Водопроводные сети, км
Газ тармоқлари, км	243,5	212,1	Газовые сети, км

Янги қурилиш ва қайта тиклаш ҳисобига академик лицейлар ва профессионал коллежларни ишга тушириш

Ввод в действие академических лицеев и профессиональных колледжей за счет нового строительства и реконструкции

	2015	2016	
Лицейлар, минг ўқувчи ўрни	1,5	1,5	Лицей, тыс. учебных мест
шундан қайта тикланганлари	0,8	1,2	из них реконструировано
шу жумладан:			в том числе:
академик	0,8	1,2	академические
шундан қайта тикланганлари	0,8	1,2	из них реконструировано
ихтисослаштирилган	0,7	0,3	специализированные
шундан қайта тикланганлари	-	-	из них реконструировано
Профессионал коллежлар, минг ўқувчи ўрни	3,2	3,3	Профессиональные колледжи, тыс. учебных мест
шундан қайта тикланганлари	3,2	3,3	из них реконструировано

ИНВЕСТИЦИЯЛАР

Ушбу бўлим номодлиявий активларга ўзлаштирилган инвестициялар бўйича статистик кўрсаткичларни ўз ичига олади.

Номодлиявий активларга киритилган инвестициялар ўз ичига қуйидаги кўрсаткичларни олади: асосий капиталга киритилган инвестициялар, капитал таъмирлашга харажатлар, номоддий активларга инвестициялар (патентлар, лицензиялар, дастурий маҳсулотлар, илмий-тадқиқот ва тажриба-конструкторлик ва х.к.)

Асосий капиталга киритилган инвестицияларга барча турдаги қурилиш ишларига қилинган харажатлар; асбоб-ускуналарни монтаж қилиш бўйича харажатлар; машина, асбоб-ускуналар (монтаж талаб этиладиган ва талаб этилмайдиган), транспорт воситалари, жиҳоз ва хўжалик инвентарини сотиб олиш; бошқа капитал ишлар ва харажатлар қиради. Асосий капиталга киритилган инвестициялар ҳажмлари тўғрисидаги маълумотлар, илгари бошқа ташкилотларнинг асосий фондларида ҳисобга олинган асбоб-ускуналар, бинолар ва иншоотлар (ёки уларнинг эҳтиёт қисмлари)ни сотиб олишга қилинган харажатларисиз келтирилган.

Ўзбекистон Республикаси иқтисодиётига чет эл инвестициялари – келгусида фойда олиш мақсадида чет эл инвесторлари томонидан киритилган капиталдир.

ИНВЕСТИЦИИ

Раздел содержит показатели статистики освоенных инвестиций в нефинансовые активы.

Инвестиции в нефинансовые активы включают в себя следующие показатели: инвестиции в основной капитал, затраты на капитальный ремонт, инвестиции в нематериальные активы (патенты, лицензии, программные продукты, научно-исследовательские и опытно-конструкторские разработки и т.д.).

К инвестициям в основной капитал относятся затраты на строительные работы всех видов; затраты по монтажу оборудования; на приобретение машин, оборудования (требующего и не требующего монтажа), транспортных средств, на приобретение инструмента и хозяйственного инвентаря; прочие капитальные работы и затраты. Данные об объемах инвестиций в основной капитал приводятся без затрат на приобретение оборудования, зданий, сооружений (или их частей), числившихся ранее в основных фондах у других предприятий и организаций.

Иностранные инвестиции в экономику Республики Узбекистан – вложения капитала иностранными инвесторами преимущественно в целях получения дохода.

НОМОЛИЯВИЙ АКТИВЛАРГА КИРИТИЛГАН ИНВЕСТИЦИЯЛАР ИНВЕСТИЦИИ В НЕФИНАНСОВЫЕ АКТИВЫ

Номолиявий активларга киритилган инвестициялар таркиби
(жамига нисбатан фоизда)

Структура инвестиций в нефинансовые активы
(в процентах к итогу)

	2015	2016	
Номолиявий активларга киритилган инвестициялар – жами ¹⁾	100,0	100	Инвестиции в нефинансовые активы – всего ¹⁾
шу жумладан:			в том числе:
асосий капиталга киритилган инвестициялар	95,5	96,2	инвестиции в основной капитал
капитал таъмирлашга харажатлар	4,3	3,6	затраты на капитальный ремонт
номоддий активларга инвестициялар	0,2	0,2	инвестиции в нематериальные активы

Номолиявий активларга киритилган инвестициялар таркиби
(жамига нисбатан фоизда)

Структура инвестиций в нефинансовые активы
(в процентах к итогу)



¹⁾ Моддий айланма маблағлар захираси ўсishiга киритилган инвестициялардан ташқари / Без инвестиций в прирост запасов материальных оборотных средств

**Мулкчилик шакллари бўйича асосий капиталга
киритилган инвестициялар
(амалдаги нархларда)**

**Инвестиции в основной капитал по формам собственности
(в фактических ценах)**

	Млрд. сўм		Жамига нисбатан фоизда		Всего
	Млрд. сумов		В % к итогу		
	2015	2016	2015	2016	
Жами	41670,5	49770,6	100,0	100,0	
шу жумладан мулкчилик шакллари бўйича:					в том числе по формам собственности:
давлат	6791,8	8238,5	16,3	16,6	государственная
нодавлат	34878,7	41532,1	83,7	83,4	негосударственная

**Молиялаштириш манбалари бўйича
асосий капиталга киритилган инвестициялар
(жамига нисбатан фоизда)**

**Инвестиции в основной капитал
по источникам финансирования
(в процентах к итогу)**

	2015	2016	
Асосий капиталга киритилган инвестициялар - жами	100,0	100,0	Инвестиции в основной капитал - всего
шу жумладан молиялаштириш манбалари бўйича:			в том числе финансируемые за счет:
республика бюджети	4,5	4,5	республиканского бюджета
корхона ва аҳоли	52,9	53,0	предприятий и населения
банк кредитлари ва бошқа қарз маблағлари	11,8	11,1	кредитов банка и других заемных средств
чет эл инвестициялари ва кредитлари	19,9	21,3	иностранных инвестиций и кредитов
бюджетдан ташқари жамғармалар, тикланиш ва тараккиёт жамғармаси, сугориладиган ерларнинг мелiorатив ҳолатини яхшилаш жамғармасини қўшган ҳолда	-	-	внебюджетных фондов, включая фонд реконструкции и развития, фонд мелиоративного улучшения состояния орошаемых земель
Давлат мақсадли жамғармаси, тикланиш ва тараккиёт жамғармаси, болалар спортини ривожлантириш жамғармаларни қўшган ҳолда	10,9	10,1	Государственных целевых фондов, включая фонд реконструкции и развития, фонд развития детского спорта

**Иқтисодий фаолият турлари бўйича асосий капиталга
киритилган инвестициялар таркиби
(жамига нисбатан фоизда)**

**Структура инвестиций в основной капитал по видам
экономической деятельности
(в процентах к итогу)**

	2015	2016	
Жами	100,0	100,0	Всего
шу жумладан:			в том числе:
кишлоқ, урмон ва балиқчилик хўжалиғи	3,3	3,3	сельское, лесное и рыбное хозяйство
тоғ-кон саноати	23,3	14,4	горнодобывающая промышленность
ишлаб чиқариш саноати	12,8	18,1	обрабатывающая промышленность
электр энергияси, газ, буғ ва конденцияланган ҳаво	5,4	5,5	электроснабжение, подача газа, пара и кондициониро- вание воздуха
сув билан таъминлаш, канализация, чиқиндиларни йиғиш ва қайта фойдаланиш	1,1	1,4	водоснабжение, канализация, сбор и утилизация
қурилиш	2,5	1,9	строительство
улгуржи ва чакана савдо, моторли транспорт воситалари ва мотоциклларни таъмирлаш	4,9	4,9	оптовая и розничная торговля, ремонт моторных транспортных средств и мотоциклов
ташиш ва сақлаш	9,0	11,6	перевозка и хранение

Давоми

Продолжение

	2015	2016	
яшаш ва овқатланиш бўйича хизматлар	1,1	1,9	услуги по проживанию и питанию
ахборот ва алоқа	2,4	2,2	информация и связь
молия ва сугурта фаолияти	1,2	0,7	финансовая и страховая деятельность
касбий, илмий ва техник фаолият	2,1	1,0	профессиональная, научная и техническая деятельность
таълим	2,3	2,7	образование
соғлиқни сақлаш ва ижтимоий хизматлар кўрсатиш	2,3	2,3	здравоохранение и предоставление социальных услуг
санъат, кўнгли очиш ва дам олиш	0,5	0,7	искусство, развлечения и отдых
барча фаолият турларидан ташқари:			Кроме всех видов деятельности:
турар-жой қурилишига инвестициялар	21,9	22,3	инвестиции в жилищное строительство
бошқа фаолият турлари	3,9	5,1	прочие виды деятельности

**Асосий капиталга киритилган инвестицияларнинг
технологик таркиби
(жамига нисбатан фоизда)**

**Технологическая структура инвестиций
в основной капитал
(в процентах к итогу)**

	2015	2016	
Асосий капиталга киритилган инвестициялар – жами	100,0	100,0	Инвестиции в основной капитал – всего
шу жумладан:			в том числе на:
курилиш-монтаж ишларига	54,9	56,9	строительно-монтажные работы
асбоб-ускуна, жихоз, инвентарь	34,0	35,4	оборудование, инструмент, инвентарь
бошка капитал ишлар ва харажатлар	11,1	7,7	прочие капитальные работы и затраты

**Асосий фондлар турлари бўйича асосий капиталга
киритилган инвестициялар таркиби
(жамига нисбатан фоизда)**

**Структура инвестиций в основной капитал
по видам основных фондов
(в процентах к итогу)**

	2015	2016	
Асосий капиталга киритилган инвестициялар – жами	100,0	100,0	Инвестиции в основной капитал – всего
шу жумладан, асосий фондлар турлари бўйича:			в том числе по видам основных фондов:
уй-жой	20,2	22,4	жилища
бино (уй-жойлардан ташқари) ва иншоотлар	31,1	32,8	здания (кроме жилых) и сооружения
машиналар, асбоб-ускуна, жихоз, инвентарь	39,8	38,3	машины, оборудование, инструмент, инвентарь
бошкалар	8,9	6,5	прочие

ЧЕТ ЭЛ ИНВЕСТИЦИЯЛАРИ
ИНОСТРАННЫЕ ИНВЕСТИЦИИ

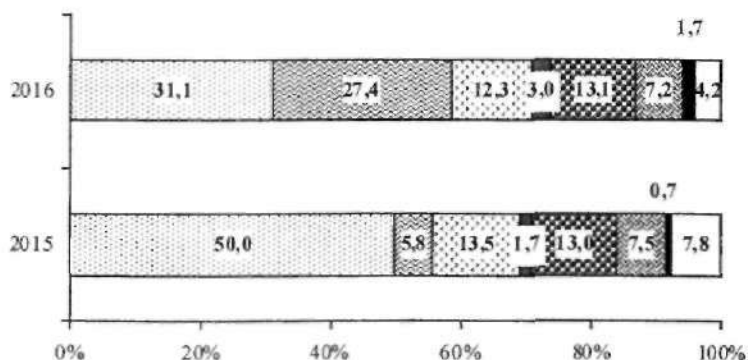
Чет эл инвестицияларининг ўзлаштирилиши
(амалдаги нархларда)

Освоение иностранного капитала
(в фактических ценах)

	Млрд. сўм		Жамига нисбатан фоизда		Всего
	Млрд. сумов		В % к итогу		
	2015	2016	2015	2016	
Жами	8309,5	10611,4	100,0	100,0	
шу жумладан, корхоналарнинг мулкчилик шакллари бўйича ўзлаштирилган:					в том числе освое- но предприятия- ми по формам собственности:
давлат	979,1	1536,4	11,8	14,5	государственной
нодавлат	7330,4	9075,0	88,2	85,5	негосударственной

Иқтисодиёт фаолият турлари бўйича асосий капиталга киритилган чет эл инвестицияларининг таркиби
(жамига нисбатан фоизда)

Структура иностранных инвестиций
в основной капитал по видам экономической деятельности
(в процентах к итогу)



- Тог-кон саноати / Горнодобывающая промышленность
- Ишлаб чиқариш саноати / Обрабатывающая промышленность
- Электр энергияси, газ, буг ва конденцияланган хаво /
Электроснабжение, подача газа, пара и кондиционирование воздуха
- Сув билан таъминлаш, канализация, чиқиндиларни йиғиш ва қайта фойдаланиш /
Водоснабжение, канализация, сбор и утилизация
- Ташиш ва сақлаш / Перевозка и хранение
- Ахборот ва алоқа / Информация и связь
- Соғлиқни сақлаш ва иқтисодий хизматлар кўрсатиш /
Здравоохранение и предоставление социальных услуг
- Бошқа фаолият турлари / Прочие виды деятельности

**Асосий капиталга киритилган
чет эл инвестицияларининг турлари**
(жамига нисбатан фоизда)

Иностранные инвестиции в основной капитал по видам
(в процентах к итогу)

	2015	2016	
Жами инвестициялар ва кредитлар	100,0	100,0	Всего инвестиций и кредитов
шу жумладан:			в том числе:
тўғридан-тўғри инвестициялар ва кредитлар	73,8	69,3	прямые инвестиции и кредиты
хукумат кафолати остидаги инвестициялар ва кредитлар	26,2	30,7	инвестиции и кредиты под гарантию прави- тельства республики

**Иқтисодиёт тармоқлари бўйича асосий капиталга
киритилган чет эл инвестициялари**
(жамига нисбатан фоизда)

**Иностранные инвестиции в основной капитал
по отраслям экономики**
(в процентах к итогу)

	2015	2016	
Жами инвестициялар	100,0	100,0	Всего инвестиций
шу жумладан:			в том числе:
кишлоқ, ўрмон ва балиқчилик хўжалиги	2,2	1,6	сельское, лесное и рыбное хозяйство
тоғ-кон саноати	50,0	31,1	горнодобывающая промышленность
иншлаб чиқариш саноати	5,8	27,4	обрабатывающая промышленность

Давоми

Продолжение

	2015	2016	
электр энергияси, газ, буг ва конденсияланган хаво	13,5	12,3	электроснабжение, подача газа, пара и кондиционирование воздуха
сув билан таъминлаш, канализация, чиқиндиларни йиғиш ва қайта фойдаланиш	1,7	3,0	водоснабжение, канализация, сбор и утилизация
қурилиш	0,8	0,1	строительство
улгуржи ва чакана савдо, моторли транспорт воситалари ва мотоциклларни таъмирлаш	0,7	1,1	оптовая и розничная торговля, ремонт моторных транспортных средств и мотоциклов
ташиш ва сақлаш	13,0	13,1	перевозка и хранение
ахборот ва алоқа	7,5	7,2	информация и связь
касбий, илмий ва техник фаолият	0,5	0,1	профессиональная, научная и техническая деятельность
таълим	0,1	1,0	образование
соғлиқни сақлаш ва ижтимоий хизматлар кўрсатиш	0,7	1,7	здравоохранение и предоставление социальных услуг
Барча фаолият турларидан ташқари:			Кроме всех видов деятельности:
бошқа фаолият турлари	3,5	0,3	прочие виды деятельности

ТРАНСПОРТ

Бўлимда транспортнинг барча турлари бўйича юк ва йўловчи ташиш ҳажми, катнов йўллар узунлиги ҳақида маълумотлар берилган

Транспорт иктисодий фаолият тури сифатида умумфойдаланиш ва умумфойдаланишда бўлмаган транспортга бўлинади.

Умумфойдаланишдаги транспорт – юк ва йўловчиларни ташиш бўйича иктисодиётнинг барча тармоқлари ва аҳоли эҳтиёжларини қондирувчи, ишлаб чиқарувчи ҳамда истеъмолчилар ўртасида турли хилдаги махсулотларни ташувчи, аҳолига оммавий транспорт хизматини кўрсатувчи транспорт.

Тижорат асосида (тўлов асосида) йўловчиларни (жамоат транспортдан бепул фойдаланувчи фуқароларни ҳисобга олган ҳолда) ёки юкларни ташиш, умумий фойдаланишдаги транспорт ташишларига қиради.

Умумфойдаланишдаги автомобиль йўллари давлат мулки бўлиб, автомобиль йўлларидан фойдаланувчилар учун очикдир. Умумий фойдаланишдаги автомобиль йўллари аҳоли эҳтиёжларини, давлатнинг ижтимоий-иктисодий ва мудофаа эҳтиёжларини каноатлантириш учун шаҳарлар ҳамда бошқа аҳоли пунктлари ўртасида юклар ва йўловчилар ташишни таъминлайди.

Умумфойдаланишда бўлмаган транспорт (идоравий), асосан ўз корхонаси, бирлашмаси (уюшмалар, компаниялар, идоралар) юклари ва йўловчиларини ташийди.

ТРАНСПОРТ

В разделе представлены данные об объемах перевозок грузов и пассажиров всеми видами транспорта, о протяженности транспортных путей.

Транспорт как вид экономической деятельности подразделяется на транспорт общего и необщего пользования.

Транспорт общего пользования – транспорт, удовлетворяющий потребности всех отраслей экономики и населения в перевозках грузов и пассажиров, перемещающий различные виды продукции между производителями и потребителями, осуществляющий общедоступное транспортное обслуживание населения.

К перевозкам транспорта общего пользования относятся перевозки на коммерческой основе (за плату) пассажиров (включая граждан, пользующихся правом бесплатного проезда на общественном транспорте) или грузов.

Автомобильные дороги общего пользования являются государственной собственностью и открыты для пользователей автомобильных дорог. Автомобильные дороги общего пользования обеспечивают перевозку грузов и пассажиров между городами и иными населенными пунктами для удовлетворения нужд населения, социально-экономических и оборонных потребностей государства.

Транспорт необщего пользования (ведомственный), как правило, перевозит грузы и пассажиров своего предприятия, объединения (ассоциации, компании, ведомства).

Юк айланмаси - транспортнинг юк ташиш буйича иш хажми. Ўлчов бирлиги тонна-километр ҳисобланади. Транспортнинг юк айланмаси ташиладиган юкнинг ҳар бир жүнатмаси оғирлигини унй ташиш масофасига кўпайтмасининг йиғиндиси орқали аниқланади.

Йўловчи айланмаси - транспортнинг йўловчи ташиш буйича иш хажми. Ўлчов бирлиги пассажиро-километр ҳисобланади. Ҳар бир ташиш буйича йўловчилар сонини ташиш масофасига кўпайтмасини йиғиндиси орқали аниқланади.

Грузооборот - объем работы транспорта по перевозкам грузов. Единицей измерения является тонно-километр. Грузооборот транспорта определяется как сумма произведений веса каждой партии (отправки) перевозимого груза на расстояние ее перевозки.

Пассажирооборот - объем работы транспорта по перевозкам пассажиров. Единицей измерения является пассажиро-километр. Определяется суммированием произведений количества пассажиров по каждой позиции перевозки на расстояние перевозки.

ЮК ТАШИШ

ГРУЗОВЫЕ ПЕРЕВОЗКИ

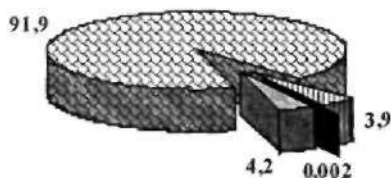
Транспорт турлари бўйича юк ташиш ва юк айланмаси

Перевозки грузов и грузооборот по видам транспорта

	2015	2016	
Жўнатилган юклар, млн. т	1527,0	1603,5	Отправлено грузов, млн. т
шу жумладан транспортда:			в том числе транспортом:
темир йўл	67,2	67,6	железнодорожным
автомобил	1399,8	1473,7	автомобильным
кувур йўли	60,0	62,2	трубопроводным
хаво йўли, минг	24,6	26,5	воздушным, тыс. т
Юк айланмаси, млрд. т-км	86,9	88,0	Грузооборот, млрд. т-км
шу жумладан транспортда:			в том числе транспорта:
темир йўли	22,9	22,9	железнодорожного
автомобил	33,9	36,0	автомобильного
кувур йўли	30,0	28,9	трубопроводного
хаво йўли, млн. т-км	131,1	132,2	воздушного, млн. т-км

2016 йилда транспорт турлари бўйича юк ташишнинг таркиби
(умумий ҳажмга нисбатан фоизда)

Структура перевозок грузов по видам транспорта в 2016 году
(в процентах к общему объему)



- Темир йўли / Железнодорожный
- ▣ Автомобил / Автомобильный
- ▨ Кувур йўли / Трубопроводный
- Хаво йўли / Воздушный

ЙЎЛОВЧИ ТАШИШ ПАССАЖИРСКИЕ ПЕРЕВОЗКИ

Транспорт турлари бўйича йўловчи ташиш ва йўловчи айланмаси

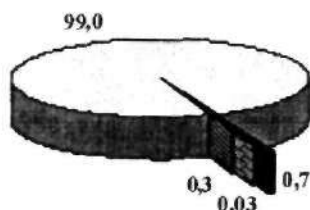
Перевозки пассажиров и пассажирооборот
по видам транспорта

	2015	2016	
Ташилган йўловчилар, млн. киши	7598,2	7910,9	Перевезено пассажиров, млн. человек
шу жумладан транспортда:			в том числе транспортом:
темир йўли	20,1	20,5	железнодорожным
автомобил	7511,4	7831,3	автомобильным
троллейбус	0,8	0,8	троллейбусным
трамвай	11,4	2,7	трамвайным
метрополитен	52,3	53,5	метрополитенным
ҳаво йўли	2,2	2,1	воздушным
Йўловчи айланмаси, милд. йўловчи-км	106,0	110,8	Пассажирооборот, милд. пасс-км
шу жумладан транспортда:			в том числе транспорта:
темир йўли	3,8	3,9	железнодорожного
автомобил	95,0	99,7	автомобильного
троллейбус	0,02	0,02	троллейбусным
трамвай	0,04	0,01	трамвайного
метрополитен	0,4	0,4	метрополитенного
ҳаво йўли	6,8	6,7	воздушного

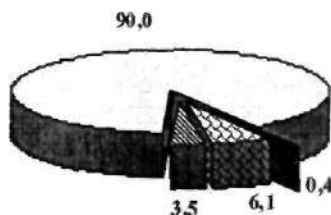
**2016 йилда транспорт турлари бўйича йўловчи ташиш
ва йўловчи айланмасининг таркиби
(умумий ҳажмга нисбатан фоизда)**

**Структура перевозок пассажиров
и пассажирооборота по видам транспорта в 2016 году
(в процентах к общему объему)**

Ташилгай йўловчилар / Перевозка пассажиров



Йўловчи айланмаси / Пассажирооборот



- Темир йўли / Железнодорожный
- Автомобил / Автомобильный
- Шахар электр транспорти /
Городской электрический транспорт
- ▣ Ҳаво йўли / Воздушный

ТРАНСПОРТ ҚАТНОВ ЙЎЛЛАРИ
ТРАНСПОРТНЫЕ ПУТИ СООБЩЕНИЯ

Қатнов йўлларининг узунлиги
(йил охирига; минг километр)

Протяженность путей сообщения
(на конец года; тысяч километров)

	2015	2016	
Темир йўллари (фойдаланиладиган узунлиги) – жами	5,7	5,8	Железнодорожные пути (эксплуатационная длина) - всего
шу жумладан:			в том числе:
умумфойдаланадиган	4,2	4,3	общего пользования
идоравий ¹⁾	1,5	1,5	ведомственные ¹⁾
Қаттик копламали автомобил йўллари – жами	44,0	44,0	Автомобильные дороги с твердым покрытием - всего
шу жумладан:			в том числе:
умумфойдаланадиган	42,0	42,0	общего пользования
идоравий ¹⁾	2,0	2,0	ведомственные ¹⁾
Трамвай йўллари (икки ёклама ҳисобда), км	66,7	-	Трамвайные пути (в двухпутном исчислении), км
Троллейбус линиялари (икки ёклама ҳисобда), км	35,6	35,6	Троллейбусные линии (в двухпутном исчислении), км
Метрополитен йўллари (икки ёклама ҳисобда), км	36,1	36,1	Метрополитенные пути (в двухпутном исчислении), км
Магистрал кувур йўллари – жами	14,1	13,9	Магистральные трубопроводы - всего
шу жумладан:			в том числе:
газ кувурлари	14,0	13,8	газопроводы
нефть кувурлари	0,1	0,1	нефтепроводы

¹⁾ Йирик корхоналар бўйича / По крупным предприятиям

АЛОҚА

Бўлимда алоқа хизмати кўрсатувчи ташкилотлар фаолияти ва уларнинг моддий-техника базасини ривожланиши тўғрисидаги маълумотлар келтирилган.

Алоқа хизматлари – қабул қилиш, қайта йнлаш, почта жўнатмалари ёки электр алоқа хабарларини жўнатиш ва ётқазиб бериш бўйича фаолият маҳсулоти.

Почта алоқаси – почта, кўрсатувчи жўнатмалари ва пул маблағларининг почта ўтказмаларини жўнатиш ва ётқазиб беришни (топиришни) таъминловчи техника ва транспорт воситаларининг ягона йнлаб чиқариш-технология мажмуидан йборат алоқа тури.

Электрон алоқа – белгилар, сигналлар, ёзма матнлар, тасвирлар ва овозларни ёки бошқа турдаги хабарларни симли, радио-оптикали ва бошқа электромагнитли тизимлар орқали жўнатиш ва қабул қилиш.

Телефон алоқаси – маҳаллий, халқаро ва шаҳарлараро телефон суҳбатлашчиларни амалга оширишни таъминлаш, телефон тармоқлари орқали маълумотлар ўзатишни ташкил этиш.

Мобил алоқа тармоғи – абонентларга мобил алоқа (телефон, маълумотларни ўзатиш ва бошқалар) хизматларини кўрсатувчи техник воситалар (коммутицион ва радиоускуна, абонент қурilmалари, уловчи линиялар, йншоотлар ва ш. к.) мажмуи. Мобил алоқа тармоқларига алоканинг мобил радиотелефон (сотали, транк, локал-транк, радиал-зона, глобал шахсий мобил йўлдошли) тармоқлари қиради.

СВЯЗЬ

В разделе представлены данные о деятельности организаций, оказывающих услуги связи, и развитии их материально-технической базы.

Услуги связи – продукт деятельности по приему, обработке, передаче и доставке почтовых отправлений или сообщений электросвязи.

Почтовая связь – вид связи, представляющий собой единый производственно-технологический комплекс технических и транспортных средств, обеспечивающий пересылку и доставку (вручение) почтовых, курьерских отправлений и почтовых переводов денежных средств.

Электрическая связь – передача и прием знаков, сигналов, письменного текста, изображений и звуков или сообщений любого рода по проводной, радио-, оптической или другим электромагнитным системам.

Телефонная связь – обеспечение осуществления местных, междугородных и международных телефонных разговоров, организация передачи данных по телефонным каналам.

Сеть мобильной связи – совокупность технических средств (коммутиационное и радиооборудование, абонентские устройства, соединительные линии, сооружения и т. п.), с помощью которых абонентам предоставляются услуги мобильной связи (телефонной, передачи данных и др.). К сетям мобильной связи относятся сети подвижной радиотелефонной (сотовой, транковой, локально-транковой, радиально-зонавой, глобальной персональной подвижной спутниковой) связи.

Асосий телефон аппаратлари – умумийдаганиш учун мулккаланган, телефон станциясида ўз рақамига эга бўлган телефон аппаратлари, қўшалок (жуфт) аппаратларни қўшган ҳолда.

Уй телефон аппаратлари – уйларда (турар жой бинолари) ўрнатилган стационар телефон аппаратлари.

Осиовные телефонные аппараты – телефонные аппараты, занимающие самостоятельные номера на телефонной станции, в том числе спаренные аппараты, предназначенные для общего пользования.

Квартирные телефонные аппараты – стационарные телефонные аппараты, установленные в квартирах (жилых домах).

АЛОҚА ХИЗМАТЛАРИ УСЛУГИ СВЯЗИ

Алоқа корхоналарининг асосий фаолиятидан тушган тушум
(амалдаги нархларда; млрд. сўм)

Выручка от основной деятельности предприятий связи
(в фактических ценах; млрд. сум)

	2015	2016	
Алоқа - жами	4772,8	5579,4	Связь – всего
шу жумладан:			в том числе:
почта	200,1	195,5	почтовая
телеграф	1,1	1,3	телеграфная
махсус алоқа	5,9	6,9	спецсвязь
шахарлараро ва халқаро телефон	530,7	542,5	междугородная и международная телефонная
шахар ва қишлоқ жойлардаги телефон	87,5	93,4	городская и сельская телефонная
радио частоталарни рўйхатга олиш, назорат ва химоя қилиш	52,5	55,4	регистрация, контроль и защита радиочастот
мобил	2781,5	3277,9	мобильная
«Интернет» тармоғи	751,3	948,4	сеть «Интернет»
маълумот узатиш тармоғи	263,7	342,6	сеть передачи данных
телевидения дастурларини узатиш ва қабул қилиш	64,9	80,8	передача и прием телевизионных программ
радио дастурларини узатиш ва қабул қилиш	5,1	5,9	передача и прием радиопрограмм
алоканинг бошқа турлари	28,5	28,8	прочие виды связи

Алоқа корхоналарининг алоқа хизматидан
тушган тушуми таркиби
(жамига нисбатан фоизда)

Структура выручки предприятий связи
от оказания услуг связи
(в процентах к итогу)

	2015	2016	
Алоқа - жами	100,0	100,0	Связь – всего
шу жумладан:			в том числе:
почта	4,2	3,5	почтовая
телеграф	0,02	0,02	телеграфная
махсус алоқа	0,1	0,1	спецсвязь
шаҳарлараро ва халқаро телефон	11,1	9,7	междугородная и международная телефонная
шаҳар ва қишлоқ жойлардаги телефон	1,8	1,7	городская и сельская телефонная
радио частоталарни рўйхатга олиш, назорат ва химоя қилиш	1,1	1,0	регистрация, контроль и защита радиочастот
мобил	58,3	58,8	мобильная
«Интернет» тармоғи	15,8	17,0	сеть «Интернет»
маълумот узатиш тармоғи	5,5	6,1	сеть передачи данных
телевидения дастурларини узатиш ва қабул қилиш	1,4	1,5	передача и прием телевизионных программ
радио дастурларини узатиш ва қабул қилиш	0,1	0,1	передача и прием радиопрограмм
алоканинг бошқа турлари	0,6	0,5	прочие виды связи

**Алоқа корхоналарининг аҳолига алоқа
хизматидан тушган тушум
(амалдаги нархларда; млрд. сўм)**

**Выручка предприятий связи от услуг связи населению
(в фактических ценах; млрд. сум)**

	2015	2016	
Алоқа – жами	3421,9	4042,7	Связь – всего
шу жумладан:			в том числе:
почта	45,9	42,6	почтовая
телеграф	0,6	0,8	телеграфная
шаҳарлараро ва халқаро телефон	31,3	30,0	междугородная и международная телефонная
шаҳар ва қишлоқ жойлардаги телефон	54,0	62,3	городская и сельская телефонная
мобил	2465,3	2867,0	мобильная
маълумот узатиш тармоғи, «Интернет»ни кўшган ҳолда	810,0	1020,3	сеть передачи данных, включая «Интернет»
телевидения дастурларини узатиш ва қабул қилиш	13,8	19,5	передача и прием телевизионных программ
алоканинг бошқа турлари	1,0	0,2	прочие виды связи

**Алоқа корхоналарининг аҳолига алоқа хизматидан
тушган тушуми таркиби
(жамига нисбатан фоизда)**

**Структура выручки предприятий связи
от услуг связи населению
(в процентах к итогу)**

	2015	2016	
Алоқа - жами	100,0	100,0	Связь – всего
шу жумладан:			в том числе:
почта	1,3	1,1	почтовая
телеграф	0,02	0,02	телеграфная
шаҳарлараро ва халқаро телефон	0,9	0,8	междугородная и международная телефонная
шаҳар ва қишлоқ жойлардаги телефон	1,6	1,5	городская и сельская телефонная
мобил	72,0	70,9	мобильная
маълумот узатиш тармоғи «Интернет»ни қўшган ҳолда	23,7	25,2	сеть передачи данных, включая «Интернет»
телевидения дастурларини узатиш ва қабул қилиш	0,4	0,5	передача и прием телевизионных программ
алоканинг бошқа турлари	0,03	0,005	прочие виды связи

Почта алоқасининг асосий кўрсаткичлари

Основные показатели почтовой связи

	2015	2016	
Почта алоқасининг етказиб бериш участкалари сони, (йил охирига), <i>бирлик</i>	5829	4794	Число доставочных участков почтовой связи, (на конец года), <i>единиц</i>
шу жумладан кишлок жойларда	3577	2893	в том числе в сельской местности
Хат-хабар етказиб берувчи почтабонлар сони (йил охирига), <i>киши</i>	4507	2949	Почтабонны по доставке почты (на конец года), <i>человек</i>
Жўнатилди:			Отправлено:
жўнатмалар, <i>минг</i>	98,1	102,6	посылок, <i>тыс.</i>
хатлар, карточка, бандероллар, <i>млн</i>	15,0	15,9	писем, карточек, бандеролей, <i>млн.</i>
газета ва журналлар, <i>млн.</i>	30,1	27,0	газет и журналов, <i>млн.</i>
пул ўтказмалари, <i>минг</i>	1123,1	1128,4	денежных переводов, <i>тыс.</i>
нафака тўловлари, <i>млн.</i>	27,1	18,2	пенсионных выплат, <i>млн.</i>
телеграммалар, <i>минг</i>	186,7	112,8	телеграмм, <i>тыс.</i>
Ҳаво транспорти оркали жўнатилган почталар, <i>т</i>	1065,0	959,0	Отправлено почты воздушным транспортом, <i>т</i>

Халқаро алоқанинг асосий кўрсаткичлари

Основные показатели международной связи

	2015	2016	
Жўнатилди, <i>минг. донг.</i>			Отправлено, <i>тыс. шт.:</i>
телеграммалар	47,0	39,0	телеграмм
хат-хабарлар	486,0	424,7	письменной корреспонденции
посылка	42,8	44,0	посылка
Телефон сўзлашувлар сони, <i>млн.</i>	126,2	102,0	Число телефонных разговоров, <i>млн.</i>

**Умумфойдаланадиган телефон алокалари
ва мобил алоқа ривожланишининг асосий кўрсаткичлари
(йил охирига)**

**Основные показатели развития телефонной связи
общего пользования и мобильной связи
(на конец года)**

	2015	2016	
Алоқа каналларининг узунлиги, млн.кан.км	500,6	438,0	Протяженность каналов связи, млн.кан.км
шу жумладан ракамли алоқа қурилмалари билан жиҳозланган	500,6	438,0	в том числе образованных цифровыми системами передачи
Телефон станциялари сони - жами	1501	1515	Число телефонных станций – всего
шу жумладан:			в том числе:
шаҳар тармоғида	1022	1032	городской сети
қишлоқ тармоғида	479	483	сельской сети
Телефон станцияларининг умумий сифими, минг рақам	2136,7	2140,4	Общая емкость телефонных станций, тыс. номеров
шу жумладан:			в том числе:
шаҳар тармоғида	1987,0	1991,2	городской сети
қишлоқ тармоғида	149,7	149,2	сельской сети
Телефон тармоғига уланган уй телефон аппаратлари сони, минг дона	1769,0	1769,1	Число телефонных аппаратов телефонной сети, тыс. шт.
улардан асосийлари	1757,5	1757,6	из них основные
шу жумладан:			в том числе:
шаҳар тармоғида	1656,8	1658,6	городской сети
улардан асосийлари	1646,6	1648,3	из них основные
қишлоқ тармоғида	112,2	110,5	сельской сети
улардан асосийлари	110,9	109,3	из них основные
Телефон тармоғининг хонадонлардаги телефон аппаратлар сони, минг дона	1466,7	1464,1	Число квартирных телефонных аппаратов телефонной сети, тыс. шт.
шу жумладан:			в том числе:
шаҳар тармоғида	1365,9	1364,9	городской сети
қишлоқ тармоғида	100,8	99,2	сельской сети

Давоми

Продолжение

	2015	2016	
Таксофонлар сони – жами, <i>дона</i>	473	198	Число таксофонов – всего, <i>шт.</i>
шу жумладан:			в том числе в:
шаҳар тармоғида	467	192	городской сети
кишлоқ тармоғида	6	6	сельской сети
Шаҳарлараро таксофонлар сони, <i>дона</i>	81	80	Число междугородных таксофонов, <i>шт.</i>
Халқаро телефон тармоғига автоматик чиқишга эга асосий телефон аппаратларининг улуши:			Удельный вес основных телефонных аппаратов, имеющих выход на автоматическую международную телефонную сеть:
шаҳар тармоғида	99,8	99,3	городской сети
кишлоқ тармоғида	100,0	100,0	сельской сети
Аҳолининг телефон аппаратлари билан таъминланганлиги (100 та доимий аҳолига) – жами, <i>дона</i>	5,7	5,6	Обеспеченность населения телефонными аппаратами (на 100 населения) – всего, <i>шт.</i>
шу жумладан:			в том числе в:
шаҳар тармоғида	10,4	10,3	городской местности
кишлоқ тармоғида	0,7	0,7	сельской местности
Аҳолининг уй телефон аппаратлари билан таъминланганлиги (100 та доимий аҳолига) – жами, <i>дона</i>	4,7	4,6	Обеспеченность населения квартирными телефонными аппаратами (на 100 населения) – всего, <i>шт.</i>
шу жумладан:			в том числе:
шаҳар тармоғида	8,6	8,5	городского
кишлоқ тармоғида	0,7	0,6	сельского
Шаҳарлараро телефон суҳбати таъминланди, <i>млн.</i>	5830,2	5054,0	Представлено междугородных телефонных разговоров, <i>млн.</i>
Мобил телефон алоқаси абонентлари сони, <i>минг дона</i>	20666,1	21265,4	Число абонентов мобильных радиотелефонных станций, <i>тыс.шт.</i>

САВДО ВА ХИЗМАТ КЎРСАТИШ

Бўлим товар ва хизматлар истеъмол бозорининг ривожланишини, чакана савдо товар айланмаси, хизмат кўрсатиш динамикаси ва таркибининг асосий турдаги озик-овкат товарлари савдосини тавсифловчи кўрсаткичларни ўз ичига олади

Чакана савдо товар айланмаси — аҳолига истеъмол товарларини, сотиш тармоқларидан катъи назар, нақд ҳисоб-китоб асосида ёки пластик карточкалари, кредит карточкалари, банкларнинг ҳисоб-чеклари орқали сотилган қиймати.

Чакана савдо товар айланмаси таркибига бевосита аҳолига, шунингдек меъёрий-ҳуқуқий ҳужжатларда белгиланган ҳолларда, юридик шахсларга сотиладиган товарлар киритилади.

Чакана савдо товар айланмаси маълумотлари:

- асосий фаолият тури чакана савдо ва оватланиш ташкилотлари томонидан аҳолига сотилган товарлар қийматини;

- иқтисодийнинг бошқа тармоқларидаги ташкилотлар, агар улар аҳолига истеъмол товарларини ўзларининг балансида бўлган савдо муассасалари орқали сотилган ёки ўз кассалари орқали тўланган товарлар қиймати;

- жисмоний шахслар томонидан буюм, ихтисослашган ва дехкон (озик-овкат) бозорларида сотилган товарлар қийматини ўз ичига олади.

ТОРГОВЛЯ И УСЛУГИ

В разделе содержатся показатели, характеризующие развитие потребительского рынка товаров и услуг, динамику и структуру товарооборота розничной торговли и услуг, продажу основных видов продуктов питания.

Товарооборот розничной торговли — стоимость проданных населению потребительских товаров за наличный расчет или оплаченных пластиковыми карточками, кредитными карточками, расчетными чеками банков независимо от каналов реализации товаров.

В состав товарооборота розничной торговли включается продажа товаров непосредственно населению, а также, в установленных нормативно-правовыми актами случаях, продажа товаров юридическим лицам.

Данные о товарообороте розничной торговли включают стоимость товаров:

- проданных населению организациями, для которых розничная торговля и организаций питания являются основными видами деятельности;

- организациями других отраслей экономики, если они осуществляют продажу населению потребительских товаров через торговые заведения, находящиеся на их балансе или с оплатой через свою кассу;

- стоимость товаров проданных физическими лицами на вещевых, специализированных и дехканских (продовольственных) рынках.

Чакана савдо товар айланмаси давлат статистика ҳисоботи шаклида асосида (савдо билан шуғулланувчи юридик шахслар), ҳамда танланма статистик кузатуви асосида (жисмоний шахслар) шаклланади.

Чакана товар айланмаси ва алоҳида товар турларининг ўсиш суръати солиштирма нархларда келтирилган.

Улгуржи савдо товар айланмаси – тузилган шартномалар бўйича тижорат мақсадларида (келажакда қайта ишлаш ёки сотиш) ёки ўзининг ишлаб чиқариш эҳтиёжлари учун наҳд пулсиз ҳисоб-китоб шаклида товарлар сотишдан тушган тушумни ифодалайди.

Хизматлар истеъмолчилар (юридик ва жисмоний шахслар) ҳолатини ўзгартирувчи ёки товарлар, хизматлар ёки молиявий активлар билан айирбошлашга кўмаклашадиган ишлаб чиқариш фаолиятининг натижаси ҳисобланади.

Товарооборот розничной торговли формируется на основе форм государственной статистической отчетности (юридических лиц, занимающихся торговлей), также на основе выборочных статистических обследований (физических лиц).

Темпы роста товарооборота розничной торговли и отдельных видов товаров приведены в сопоставимых ценах.

Товарооборот оптовой торговли – представляет собой выручку от продажи товаров по заключенным договорам в безналичной форме расчетов для использования коммерческих целях юридическим (дальнейшей переработки или продажи), или для собственных производственно – хозяйственных нужд.

Услуги являются результатом производственной деятельности, которая меняет состояние потребителей (юридических и физических лиц) или содействует обмену товарами, услугами или финансовыми активами.

ЧАКАНА ВА УЛГУРЖИ САВДО РОЗНИЧНАЯ И ОПТОВАЯ ТОРГОВЛЯ

Чакана савдонинг асосий кўрсаткичлари Основные показатели розничной торговли

	2015	2016	
Чакана савдо товар айланмаси, овқатланиш ташкилотларини кўшган ҳолда, барча савдо тармоқларида сотиш, млрд. сўм	71184,1	88071,6	Розничный товарооборот, включая организаций питания, по всем каналам реализации, млрд. сум
шу жумладан:			в том числе в:
шаҳарларда	54656,8	69675,5	городской местности
қишлоқ жойларда	16527,3	18396,1	сельской местности
Чакана савдо товар айланмаси умумий ҳажмидан, млрд. сўм:			Из общего объема розничного товарооборота, млрд. сум:
озик-овқат товарлари	33757,2	42752,8	продовольственные товары
ноозик-овқат товарлари	37426,9	45318,8	непродовольственные товары
Аҳоли жон бошига чакана савдо товар айланмаси, минг сўм	2274,3	2765,4	Розничный товарооборот на душу населения, тыс. сум
Чакана савдо тармоқларида товар захиралари (йил охирига, консигнация товарларини кўшган ҳолда)			Товарные запасы в розничной сети (на конец года, включая консигнационные)
жами, млрд. сўм	1948,5	2084,3	всего, млрд. сум
товар айланмаси кунларида	28	30	в днях товарооборота
Чакана савдо объектлари ва овқатланиш ташкилотлари (йил охирига)			Торговые объекты розничной торговли и организаций питания (на конец года)
жами, минг	117,9	126,0	всего, тыс.
10 000 аҳолига	38	40	на 10 000 населения

**Чакана савдо товар айланмаси ҳажмининг ўсиш суръати
(ўтган йилга нисбатан фоизда)**

**Темпы роста объема товарооборота розничной торговли
(в процентах к предыдущему году)**

	2015	2016	
Чакана савдо айланмаси – жами	115,3	114,4	Оборот розничной торговли – всего
шу жумладан:			в том числе:
савдо қилувчи ташкилотлар айланмаси	109,3	101,3	оборот торговых организаций
буюм, ихтисослашган ва озик- овқат бозорларида товарлар савдоси	118,9	121,4	продажа товаров на вещевых, специализированных и продовольственных рынках
Умумий чакана савдо айланмаси ҳажмидан:			Из общего объема оборота розничной торговли:
озик-овқат товарлари	115,2	120,9	продовольственные товары
ноозик-овқат товарлари	116,0	107,2	непродовольственные товары

Мулкчилик шакллари бўйича чакана
савдо товар айланмаси

Товарооборот розничной торговли
по формам собственности

	Млрд. сўм		Жамига нисбатан фоизда		
	Млрд. сўм		В процентах к итогу		
	2015	2016	2015	2016	
Жами	71184,1	88071,6	100,0	100,0	Всего
шў жумладан мулкчилик шакллари бўйича:					в том числе по формам собственности:
давлат	97,6	111,5	0,1	0,1	государственная
нодавлат	71086,5	87960,1	99,9	99,9	негосударственная

Худудлар бўйича чакана савдо товар айланмаси ҳажми
(амалдаги нархларда; млрд.сўм)

Объем товарооборота розничной торговли по регионам
(в фактических ценах; млрд.сум)

	2015	2016	
Ўзбекистон Республикаси	71184,1	88071,6	Республика Узбекистан
Коракалпоғистон Республикаси	2397,7	2950,4	Республика Каракалпақстан
вилоятлар:			области:
Андижон	5564,3	6777,8	Андижанская
Бухоро	4481,8	5611,9	Бухарская
Жиззах	2320,5	2912,3	Джизакская
Кашкадарё	5042,8	6202,9	Кашкадарьинская
Навоий	3001,9	3684,7	Навоийская
Наманган	4166,7	5253,4	Наманганская
Самарканд	6078,2	7605,2	Самаркандская
Сурхондарё	4766,4	6015,1	Сурхандарьинская
Сирдарё	1246,5	1547,4	Сырдарьинская
Тошкент	7663,3	9223,0	Ташкентская
Фарғона	6150,8	7655,7	Ферганская
Хоразм	2723,5	3365,9	Хорезмская
Тошкент ш.	15579,7	19265,9	г.Ташкент

Чакана савдо товар айланмаси ҳажмининг ўсиш суръати
(ўтган йилга нисбатан фоизда)

Темпы роста объема товарооборота розничной торговли
(в процентах к предыдущему году)

	2015	2016	
Ўзбекистон Республикаси	115,3	114,4	Республика Узбекистан
Қорақалпоғистон Республикаси	114,1	114,1	Республика Каракалпакстан
вилоятлар:			области:
Андижон	113,5	112,6	Андижанская
Бухоро	115,6	115,1	Бухарская
Жиззах	116,7	115,3	Джизакская
Қашқадарё	111,6	114,5	Кашкардарьинская
Навоий	114,9	114,1	Навоийская
Наманган	115,2	115,9	Наманганская
Самарқанд	115,7	115,0	Самаркандская
Сурхондарё	116,0	116,6	Сурхандарьинская
Сирдарё	115,4	115,0	Сырдарьинская
Тошкент	118,9	110,9	Ташкентская
Фарғона	116,8	114,5	Ферганская
Хоразм	110,3	114,0	Хорезмская
Тошкент ш.	116,2	114,3	г.Ташкент

Чакана савдо товар айланмаси таркиби
(фоизда)
Структура товарооборота розничной торговли
(в процентах)



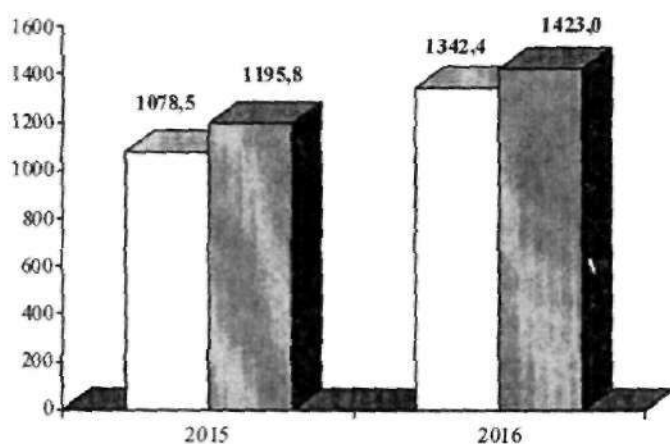
Худудлар бўйича аҳоли жон бошига чакана
савдо товар айланмаси
(амалдаги нархларда; минг сўм)

Товарооборот розничной торговли на душу населения
по регионам
(в фактических ценах; тыс. сум)

	2015	2016	
Ўзбекистон Республикаси	2274,3	2765,4	Республика Узбекистан
Қорақалпоғистон Республикаси	1349,3	1635,2	Республика Каракалпақстан
вилоятлар:			области:
Андижон	1929,4	2308,1	Андижанская
Бухоро	2489,5	3067,6	Бухарская
Жиззах	1837,2	2260,2	Джизакская
Қашқадарё	1685,3	2028,9	Кашкадарьинская
Навоний	3260,8	3939,6	Навоийская
Наманган	1615,7	1999,1	Наманганская
Самарқанд	1712,5	2102,1	Самаркандская
Сурхондарё	1998,6	2468,2	Сурхандарьинская
Сирдарё	1590,3	1942,1	Сырдарьинская
Тошкент	2760,4	3280,2	Ташкентская
Фарғона	1770,0	2165,7	Ферганская
Хоразм	1573,2	1910,5	Хорезмская
Тошкент ш.	6540,0	7998,4	г.Ташкент

Аҳоли жон бошига чакана савдо товар айланмаси тақсимоги
(амалдаги нархларда; минг сўм)

Распределение товарооборота розничной торговли
на душу населения
(в фактических ценах, тыс. сум)



- Озиқ-овкат товарлари / Продовольственные товары
- Ноозиқ-овкат товарлари / Непродовольственные товары

Алкоголли ичимликлар ва пиво савдоси ¹⁾Продажа алкогольных напитков и пива ¹⁾

	2015	2016	
Алкоголли ичимликлар ва пиво:			Алкогольные напитки и пиво:
абсолют алкоғолда:			в абсолютном алкоғоле:
жамн, млн. дал.	5,5	5,2	всеғо, млн. дал.
ағоли жон бошига, л	1,8	1,6	на душу населения, л
натура кўринишда, млн. дал:			в натуральном выражении, млн. дал:
арок ва ликер-арок маҳсулотлари	12,2	11,7	водка н ликероводочные изделия
узум ва мева виноси	1,6	1,4	виноградные и плодовые вина
коньяк	0,2	0,2	коньяк
шампан ва вижйлаб турадиган (кўпирадиган) вино	0,1	0,1	шампанские и игристые вина
пиво	9,6	7,6	пиво

¹⁾ Овқатланиши ташкилотлари ҳажмини қўймаган ҳолда /
Без учета объема предприятий питания

УЛГУРЖИ САВДО ОПТОВАЯ ТОРГОВЛЯ

Улгуржи савдо ташкилотларининг асосий кўрсаткичлари
Основные показатели организаций оптовой торговли

	2015	2016	
Улгуржи савдо товар айланмиси – жами, <i>млрд. сўм</i>	30413,1	38302,0	Товарооборот оптовой торговли – всего, <i>млрд. сум</i>
Товар захиралари (Йил охирига):			Товарные запасы (на конец года):
жами, <i>млрд. сўм</i>	7780,1	9489,9	всего, <i>млрд. сум</i>
товар айланмиси кунларида	92	89	в днях торговли
Улгуржи савдо товар айланмиси ҳажмининг ўсиш суръати, <i>ўтган йилга нисбатан фоизда</i>	107,1	116,5	Темп роста объема товарооборота оптовой торговли, в процентах к предыдущему году

Чакана ва улгуржи савдо ташкилотларида товар захиралари Товарные запасы в организациях розничной и оптовой торговли

	2015	2016	
Товар захиралари – жами, <i>млрд. сўм</i>	9728,6	11574,2	Товарные запасы – всего, <i>млрд. сум</i>
шу жумладан ташкилотларда:			в том числе в организациях:
чакана савдода	1948,5	2084,3	розничной торговли
улгуржи савдода	7780,1	9489,9	оптовой торговли
Чакана савдо ташкилотлари товар захираларининг умумий захиралардаги улуши, <i>фоизда</i>	20,0	18,0	Удельный вес товарных запасов организаций розничной торговли в общем объеме запасов, <i>процентов</i>
Товар захиралари, <i>савдо кунларида</i>			Товарные запасы, в днях торговли
шу жумладан ташкилотларда:			в том числе в организациях:
чакана савдода	28	30	розничной торговли
улгуржи савдода	92	89	оптовой торговли

ХИЗМАТЛАР

УСЛУГИ

2016 йилда ҳудудлар бўйича кўрсатилган хизматлар ҳажми

Объем оказанных услуг по регионам в 2016 году

	<i>Млрд. сўм</i>	<i>2015 йилга нисбатан фоизда</i>	
	<i>Млрд. сум</i>	<i>в % к 2015 году</i>	
Ўзбекистон Республикаси	92536,0	114,5	Республика Ўзбекистан
Қорақалпоғистон Республикаси	2949,4	114,5	Республика Қарақалпоқистан
вилоятлар:			области:
Андижон	5028,6	115,6	Андижанская
Бухоро	4190,8	115,7	Бухарская
Жиззах	2019,0	117,2	Джизакская
Қашқадарё	4619,0	117,9	Кашкарьинская
Навоий	2718,8	115,7	Навийская
Наманган	4130,2	122,5	Наманганская
Самарқанд	6060,0	114,1	Самаркандская
Сурхондарё	3858,4	116,5	Сурхандарьинская
Сирдарё	1213,2	116,7	Сырдарьинская
Тошкент	8450,4	116,9	Ташкентская
Фарғона	5895,9	116,4	Ферганская
Хоразм	2695,2	115,8	Хорезмская
Тошкент ш.	29351,1	119,9	г. Ташкент

2016 йилда иқтисодий фаолиятнинг асосий турлари
бўйича хизматлар

Услуги по основным видам экономической
деятельности в 2016 году

	Млрд. сўм	2015 йилга нисбатан фоизда	
	Млрд. сўм	В % к 2015 году	
Хизматлар – жами	92536,0	114,5	Услуги – всего
жумладан асосий турлари бўйича:			в том числе по основным видам:
алоқа ва ахборотлаштириш хизматлари	6306,8	114,6	услуги связи и информатизации
молия хизматлари	9898,4	119,8	финансовые услуги
транспорт хизматлари	26103,7	106,0	транспортные услуги
шу жумладан: авто- транспорт хизмати	14701,4	116,7	в том числе: услуги автотранспорта
Яшаш ва овқатланиш хизматлари	3038,7	121,1	Услуги проживания и питания
Савдо хизматлари	27368,2	120,5	Услуги торговли
Кўчмас мулк билан боғлиқ хизматлар	3405,1	117,5	Услуги, связанные с недви- жимым имуществом

Давоми

Продолжение

	Млрд. сўм	2015 йилга нисбатан фоизда	
	Млрд. сўм	В % к 2015 году	
Таълим соҳасидаги хизматлар	3263,0	107,8	Услуги в сфере образования
Соглиқни сақлаш соҳасидаги хизматлар	1416,3	122,2	Услуги в сфере здравоохранения
Ижара хизматлари	2270,1	117,6	Услуги аренды и проката
Компьютерлар ва маъиший товарларни таъмирлаш бўйича хизматлар	2187,9	115,6	Услуги по ремонту компьютеров и бытовых товаров
Бошқа шахсий хизматлар	2915,5	113,8	Индивидуальные услуги
Меъморчилик, муҳандислик изланишлари, техник синовлар ва таҳлил соҳасидаги хизматлар	1132,6	115,3	Услуги в области архитектуры, инженерных изысканий, технических испытаний и анализа
Бошқа хизматлар	3229,7	114,9	Прочие услуги

**2016 йилда ҳудудлар бўйича аҳоли жон бошига
тўғри келадиган хизматлар**

Услуги на душу населения по регионам в 2016 году

	<i>Минг сўм</i>	<i>2015 йилга нисбатан фоизда</i>	
	<i>Тыс. сум</i>	<i>В % к 2015 году</i>	
Ўзбекистон Республикаси	2905,6	112,5	Республика Ўзбекистан
Қорақалпоғистон Республикаси	1634,7	112,8	Республика Қарақалпақстан
вилоятлар:			области:
Андижон	1712,4	113,5	Андижанская
Бухоро	2290,8	113,9	Бухарская
Жиззах	1566,9	114,9	Джизакская
Қашқадарё	1510,9	115,4	Кашкаръинская
Навоий	2906,9	113,9	Навоийская
Наманган	1571,7	120,2	Наманганская
Самарқанд	1675,0	111,9	Самаркандская
Сурхондарё	1583,3	114,0	Сурхандаръинская
Сирдарё	1522,6	114,8	Сырдаръинская
Тошкент	3005,4	115,4	Ташкентская
Фарғона	1667,9	114,4	Ферганская
Хоразм	1529,8	113,8	Хорезмская
Тошкент ш.	12185,4	118,6	г. Ташкент

**НАРХ ВА ТАРИФЛАР
ЦЕНЫ И ТАРИФЫ**
Нарх ва тарифлар индекси
Индексы цен и тарифов

2016

*Декабрь охи, ўтган йилнинг
декабрь ойига нисбатан, фоизда*

*Декабрь к декабрю
предыдущего года, в процентах*

Индекс потребительских цен	105,7	Индекс потребительских цен
Индекс цен производителей промышленной продукции	113,0	Индекс цен производителей промышленной продукции
Ўтган йил = 100		
Предыдущий год = 100		
Индекс потребительских цен	105,6	Индекс потребительских цен
Индекс цен производителей промышленной продукции	114,8	Индекс цен производителей промышленной продукции

Товар ва хизматларнинг истеъмол нархлари индекси
Индексы потребительских цен на товары и услуги

	2015	2016	
<i>Декабрь ойи, ўтган йилнинг декабрь ойига нисбатан, фоизда</i>			
<i>Декабрь к декабрю предыдущего года, в процентах</i>			
Истеъмол нархлари индекси	105,6	105,7	Индекс потребительских цен
шу жумладан:			в том числе:
товарлар	104,3	104,5	товары
озик-овқат	101,3	100,3	продовольственные
ноозик-овқат	108,8	110,0	непродовольственные
хизматлар	110,7	110,4	услуги
Ўтган йил = 100			
Предыдущий год = 100			
Истеъмол нархлари индекси	105,5	105,6	Индекс потребительских цен
шу жумладан:			в том числе:
товарлар	104,2	104,1	товары
озик-овқат	102,8	99,6	продовольственные
ноозик-овқат	106,3	110,2	непродовольственные
хизматлар	111,1	111,6	услуги

ТАШКИ ИҚТИСОДИЙ ФАОЛИЯТ

Бўлим Ўзбекистон Республикасининг Мустақил Давлатлар Ҳамдўстлиги (МДҲ) ва дунёнинг бошқа мамлакатлари билан ташқи савдоси ва чет эл сармоясини яшироқидаги корхоналарнинг фаолияти тўғрисидаги маълумотларни, товарлар ва хизматлар экспорт ва импорт таркиби тўғрисидаги маълумотларни ўз ичига олади.

Товарлар ташқи савдоси тўғрисидаги маълумотлар божхона юк декларацияси (божхона статистикаси) маълумотлари асосида, хизматлар бўйича экспорт-импорт операцияларини амалга оширувчи корхона ва ташкилотларнинг статистик ҳисоботлари асосида шакллантирилан.

Ташқи савдо айланмаси – товарлар ва хизматлар экспорти ва импорти йиндисидаги иборат.

Товарлар экспорти – мамлакатнинг иқтисодий ҳудудидан олиб чиқилган товарлар қиймати бўлиб, натижада ушбу мамлакат резидентларининг моддий бойликлари қисқаради.

Товарлар импорти – мамлакат иқтисодий ҳудудига олиб кирилган товарлар қиймати бўлиб, натижада ушбу мамлакат резидентларининг моддий бойликлари ортади.

Хизматлар экспорти – маълум бир тўлов эвазига резидентлар томонидан чет эллик ҳамкорларга (норезидентларга) кўрсатилган саноат таснифидаги ёки истеъмол вҳамиятидаги хизматлар.

ВНЕШНЕЭКОНОМИЧЕСКАЯ ДЕЯТЕЛЬНОСТЬ

Раздел включает данные о внешней торговле Республики Узбекистан со странами Содружества Независимых Государств (СНГ) и другими странами мира и деятельности предприятий с участием иностранного капитала, структуре экспорта и импорта товаров и услуг.

Данные о внешней торговле товарами сформированы на основе сведений, содержащихся в грузовых таможенных декларациях, по данным таможенной статистики, по услугам на базе статистических отчетов предприятий и организаций, осуществляющих экспортно-импортные операции по услугам.

Внешнеторговый оборот – сумма экспорта и импорта товаров и услуг.

Экспорт товаров – стоимость товаров, вывезенных с экономической территории данной страны, в результате чего сокращаются материальные ресурсы резидентов данной страны.

Импорт товаров – стоимость товаров, ввезенных на экономическую территорию данной страны, в результате чего увеличиваются материальные ресурсы резидентов данной страны.

Экспорт услуг – представление за определенную плату резидентами иностранным партнерам (нерезидентам) услуг производственного характера или потребительского назначения.

Хизматлар импорти - маълум бир тўлов эвазига чет элик ҳамкорлар (норезидентлар) томонидан резидентларга кўрсатилган саннат таснифидаги ёки истеъмол аҳамиятидаги хизматлар. Бунда ташки иқтисодий фаолиятда хизматлар кўрсатиш, унинг бажарилиш (кўрсатиш) жойидан катъий назар, резидент ва норезидент ўртасидаги муносабат ҳисобланади.

Чет эл сармояси яшироқидаги корхоналар - бу Ўзбекистон Республикаси ҳудудида жойлашган ва Ўзбекистон Республикаси Адлия вазирлиги ва унинг ҳудудий органлари ёки маҳаллий ҳокимият органлари томонидан рўйхатга олинган қўйидаги корхона, ташкилот ва бошқа ҳўжалик бирликларидир:

- тўла чет эл сармояси асосида;

- Ўзбекистон Республикаси корхоналари ёки бошқа ҳўжалик бирликлари билан ҳамкорликда ташкил этилган.

Чет эл сармояси яшироқидаги корхоналар Ўзбекистон Республикаси қонунчилигида эид бўлмаган ҳар қандай ташкилий-ҳуқуқий шаклда фаолият юритади.

Импорт услуг - олунение за олределенную плату резидентами ол иностраннми партнеров (нерезидентов) услуг производственного характера или потребительского назначения. При этом оказание услуг во внешнеэкономической деятельности являются отношения между резидентами и нерезидентами независимо ол места их выполнения (оказания).

Предприятия с участием иностранного капитала - это предприятия, организации и другие хозяйствующие единицы, находящиеся на территории Республики Узбекистан и зарегистрированные в Министерстве юстиции Республики Узбекистан и его территориальных органах или в органах местных хокимиятов, которые:

- основаны полностью на иностранном капитале;

- созданы совместно с предприятиями или другими хозяйствующими единицами Республики Узбекистан.

Предприятия с участием иностранного капитала действуют в любых организационно-правовых формах, не противоречащих законодательству Республики Узбекистан.

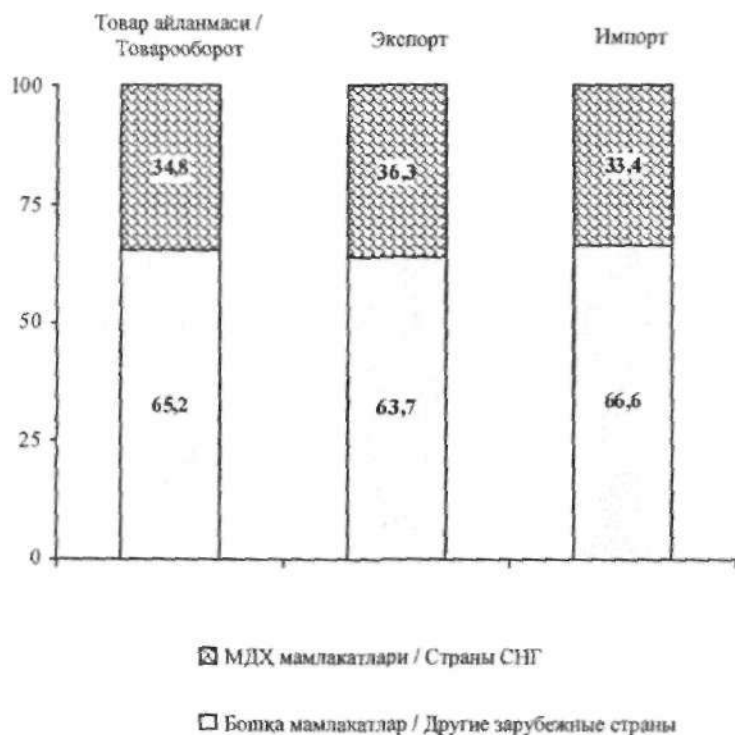
ТАШҚИ САВДО ВНЕШНЯЯ ТОРГОВЛЯ

Ўзбекистон Республикасининг ташқи савдоси Внешняя торговля Республики Узбекистан

	2015	2016	
	<i>Миллион долл. Млн. долл.</i>		
Ташқи савдо айланмаси	24924,2	24309,4	Внешнеторговый оборот
экспорт	12507,6	12178,7	экспорт
импорт	12416,6	12130,7	импорт
савдо баланси сальдоси	91,0	48,0	сальдо торгового баланса
шу жумладан:			в том числе:
МДХ мамлакатлари билан	9548,9	8461,5	со странами СНГ
экспорт	5230,3	4415,3	экспорт
импорт	4318,6	4046,2	импорт
савдо баланси сальдоси	911,7	369,1	сальдо торгового баланса
бошқа мамлакатлар билан	15375,3	15847,9	с другими странами
экспорт	7277,3	7763,4	экспорт
импорт	8098,0	8084,5	импорт
савдо баланси сальдоси	-820,7	-321,1	сальдо торгового баланса
	<i>Ўтган йилга нисбатан фоизда В процентах к предыдущему году</i>		
Ташқи савдо айланмаси	90,5	97,5	Внешнеторговый оборот
экспорт	92,3	97,4	экспорт
импорт	88,8	97,7	импорт
шу жумладан:			в том числе:
МДХ мамлакатлари билан	79,0	88,6	со странами СНГ
экспорт	77,2	84,4	экспорт
импорт	81,2	93,7	импорт
бошқа мамлакатлар билан	99,6	103,1	с другими странами
экспорт	107,4	106,7	экспорт
импорт	93,5	99,8	импорт

2016 йилда МДХ мамлакатлари ва бошқа хориж мамлакатларининг республика ташқи савдосидаги улуши
(жамига нисбатан фоизда)

Доля стран СНГ и других зарубежных стран во внешней торговле республики в 2016 году
(в процентах к итогу)



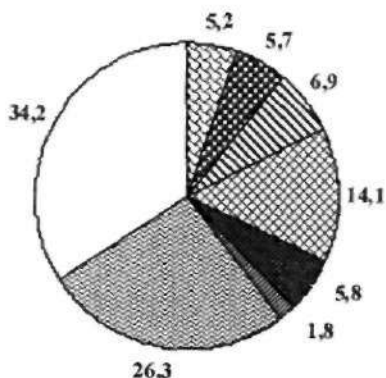
Экспорт ва импорт таркиби
(умумий ҳажмга нисбатан фоизда)

Структура экспорта и импорта
(в процентах к общему объему)

	2015	2016	
Ташқи савдо айланмаси	100,0	100,0	Внешнеторговый оборот
экспорт	50,2	50,1	экспорт
импорт	49,8	49,9	импорт
Экспорт таркиби	100,0	100,0	Структура экспорта
шу жумладан:			в том числе:
пахта толаси	5,9	5,2	хлопковое волокно
озик-овкат маҳсулотлари	10,5	5,7	продовольственные товары
кимё маҳсулотлари ва ундан тайёрланган буюмлар	4,9	6,9	химическая продукция и изделия из нее
энергия манбаалари ва нефть маҳсулотлари	21,4	14,1	энергоносители и нефтепродукты
қора ва рангли металллар	6,6	5,8	черные и цветные металлы
машина ва асбоб-ускуналар	1,3	1,8	машины и оборудование
хизматлар	24,5	26,3	услуги
бошқалар	24,9	34,2	прочие
Импорт таркиби	100,0	100,0	Структура импорта
шу жумладан:			в том числе:
озик-овкат маҳсулотлари	12,8	11,9	продовольственные товары
кимё маҳсулотлари ва ундан тайёрланган буюмлар	17,0	17,5	химическая продукция и изделия из нее
энергия манбаалари ва нефть маҳсулотлари	5,8	4,8	энергоносители и нефтепродукты
қора ва рангли металллар	7,4	7,6	черные и цветные металлы
машина ва асбоб-ускуналар	40,5	41,4	машины и оборудование
хизматлар	7,7	6,6	услуги
бошқалар	8,8	10,2	прочие

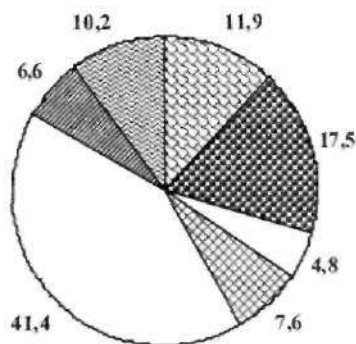
2016 йилда экспорт таркиби
(жамига нисбатан фоизда)

Структура экспорта в 2016 году
(в процентах к итогу)



- ▣ Пахта толаси / Хлопковое волокно
- ▣ Озиқ-овқат маҳсулотлари / Продовольственные товары
- ▣ Кимё маҳсулотлари ва ундан тайёрланган буюмлар / Химическая продукция и изделия из нее
- ▣ Энергия манбаалари ва нефть маҳсулотлари / Энергоносители и нефтепродукты
- ▣ Қора ва рангли металллар / Черные и цветные металлы
- ▣ Машина ва асбоб-ускуналар / Машины и оборудование
- ▣ Хизматлар / Услуги
- ▣ Бошқалар / Прочие

2016 йилда импорт таркиби
(жамига нисбатан фоизда)
Структура импорта в 2016 году
(в процентах к итогу)



- Озик-овкат маҳсулотлари / Продовольственные товары
- Кимё маҳсулотлари ва ундан тайёрланган буюмлар / Химическая продукция и изделия из нее
- Энергия манбаалари ва нефть маҳсулотлари / Энергоносители и нефтепродукты
- Қора ва рангли металллар / Черные и цветные металлы
- Машина ва асбоб-ускуналар / Машины и оборудование
- Хизматлар / Услуги
- Бошқалар / Прочие

**МДХ мамлакатларининг республика ташқи савдосидаги улуши
(МДХнинг умумий ҳажмига нисбатан фоизда)**

**Доля стран СНГ во внешней торговле республики
(в процентах к общему объему СНГ)**

	Экспорт		Импорт		
	2015	2016	2015	2016	
Азербайжан	0,5	0,4	0,3	0,1	Азербайжан
Арманистон	0,0	0,0	0,0	0,0	Армения
Белорус	0,4	0,4	2,1	2,3	Беларусь
Қозоғистон	35,4	21,4	19,6	23,6	Казахстан
Қирғизистон	1,9	2,8	0,8	1,1	Кыргызстан
Молдова	0,2	0,2	0,2	0,2	Молдова
Россия	34,8	40,7	61,0	59,3	Россия
Тожикистон	3,1	3,7	0,2	0,8	Таджикистан
Туркманистон	2,0	1,8	5,0	3,2	Туркменистан
Украина	1,3	1,2	6,2	5,0	Украина

**Айрим хориж мамлакатларининг республика
ташки савдосидаги улуши**
(бошқа мамлакатларнинг умумий ҳажмига нисбатан фоизда)

**Доля некоторых зарубежных стран
во внешней торговле республики**
(в процентах к общему объему других зарубежных стран)

	Экспорт		Импорт		
	2015	2016	2015	2016	
Афғонистон	6,1	6,7	0,0	0,0	Афганистан
Бангладеш	1,8	1,1	0,2	0,2	Бангладеш
Бирлашган Қироллик (Буёқ Британия)	0,7	0,6	1,0	1,8	Соединенное Королевство (Великобритания)
Германия	0,5	0,5	6,0	6,1	Германия
Эрон	4,4	4,5	0,7	0,7	Иран
Италия	0,2	0,4	1,9	2,0	Италия
Хитой	34,0	25,8	27,9	27,9	Китай
Корея Республикаси	2,4	2,6	19,3	10,7	Республика Корея
АҚШ	0,4	0,7	3,0	5,1	США
Туркия	10,9	8,8	5,1	6,0	Турция
Франция	2,1	1,5	1,9	1,8	Франция
Швейцария	0,2	0,3	1,1	1,9	Швейцария
Япония	0,1	0,2	3,0	3,1	Япония

**ЧЕТ ЭЛ САРМОЯСИ ИШТИРОКИДАГИ
КОРХОНАЛАРНИНГ ФАОЛИЯТИ
ДЕЯТЕЛЬНОСТЬ ПРЕДПРИЯТИЙ
С УЧАСТИЕМ ИНОСТРАННОГО КАПИТАЛА**

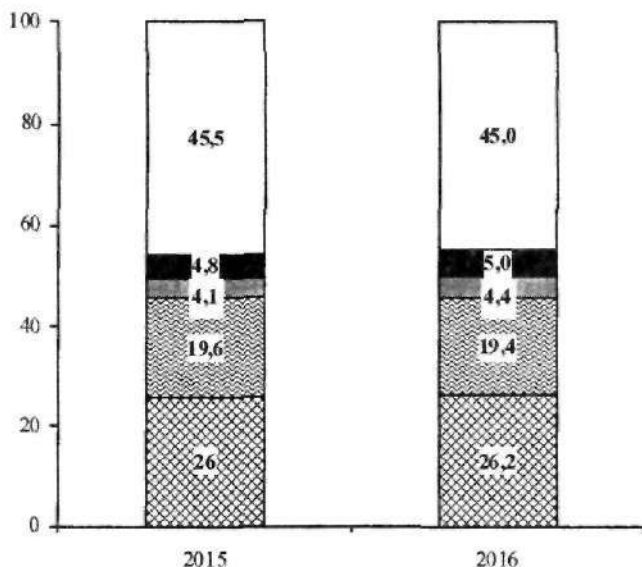
Чет эл сармояси иштирокидаги корхоналар
фаолиятининг асосий кўрсаткичлари
(йил охирига)

Основные показатели деятельности
предприятий с участием иностранного капитала
(на конец года)

	2015	2016	
Фаолият кўрсатаётган корхоналар сон, <i>бирлик</i>	4804	5008	Количество действующих предприятий, <i>единиц</i>
Саноат маҳсулоти ҳажми, <i>млрд. сўм</i>	26909,9	29389,8	Объем промышленной продукции, <i>млрд. сум</i>
Рўйхатдаги ходимларнинг ўртача сони, <i>минг киши</i>	177,9	189,5	Среднесписочная численность работников, <i>тыс. человек</i>
Экспорт, <i>млн. долл.</i>	1921,8	2203,4	Экспорт, <i>млн. долл.</i>
Импорт, <i>млн. долл.</i>	4649,0	4033,6	Импорт, <i>млн. долл.</i>

Фаолият кўрсатаётган хорижий сармоя иштирокидаги
корхоналарнинг иқтисодиёт тармоқлари бўйича таркиби
(жамига нисбатан фоизда)

Структура действующих предприятий с участием иностранного
капитала по видам экономической деятельности
(в процентах к общему количеству)



- Саноат / Промышленность
- Курилиш / Строительство
- ▨ Яшаш ва овқатланиш бўйича хизматлар / Услуги по проживанию и питанию
- ▤ Савдо / Торговля
- ▩ Бошқалар / Другие отрасли

АТРОФ МУҲИТНИ МУҲОФАЗА ҚИЛИШ

Бўлимда ҳўжалик фаолиятининг атроф-муҳитга ва табиий ресурсларга таъсири тўғрисидаги маълумотлар мавжуд. Атмосфера ҳавоси, кўриқхоналар ва миллий боғлар тўғрисидаги маълумотлар келтирилган.

Атмосферага чиқарилган ифлослантирувчи моддалар-стационар манбалардан атмосфера ҳавосига чиқадиган (аҳоли саломатлигига ва табиий атроф-муҳитга салбий таъсир кўрсатувчи) ифлослантирувчи моддалар. Атмосфера ҳавосига, ифлослантирувчи манбаларда чанг-газ тозаловчи ускуналардан ўтгандан кейин (тўлик ушлаб қолинмаган ва тозаланмаган), шу каби ташкил бўлган ва ташкил бўлмаган ифлослантирувчи манбалардан тозаланмасдан чиқарилган барча ифлослантирувчи моддалар ҳисобга олинади.

Атмосферани ифлослантирувчи стационар манба - эксплуатация жараёнида атмосферага ифлослантирувчи модда чиқарадиган кўзгалмас технологик агрегат (қурилма, мослама, аппарат ва х.к.). Бунга бошқа (терриконлар, резервуарлар ва х.к.) объектлар ҳам кириди.

Кўриқхоналар - табиий объектлар ва мажмуаларни муҳофаза қилишнинг қаттиқ режимига эга бўлган, тилик экологик тизимлар, ўсимликлар ва ҳайвонларнинг ирсий фондини сақлаб қолиш ҳамда ўрганиш учун мўлжалланган, умумдавлат аҳамиятига молик муҳофаза этиладиган табиий ҳудудлар ҳисобланади.

ОХРАНА ОКРУЖАЮЩЕЙ СРЕДЫ

В разделе содержатся данные о воздействии хозяйственной деятельности на окружающую среду и природные ресурсы. Приведены сведения об атмосферном воздухе, заповедниках и национальных парках.

Выбросы в атмосферу загрязняющих веществ – поступление в атмосферный воздух загрязняющих (оказывающих неблагоприятное воздействие на здоровье населения и окружающую природную среду) веществ от стационарных источников выбросов. Учитываются все загрязнители, поступающие в атмосферный воздух, как после прохождения пылегазоочистных установок (в результате неполного улавливания и очистки) на организованных источниках загрязнения, так и без очистки от организованных и неорганизованных источников загрязнения.

Стационарный источник загрязнения атмосферы – не передвижной технологический агрегат (установка, устройство, аппарат и т.п.), выделяющий в процессе эксплуатации загрязняющие атмосферу вещества. Сюда же относятся и другие объекты (терриконы, резервуары и т.д.).

Заповедниками – являются охраняемые природные территории общегосударственного значения со строгим режимом охраны природных объектов и комплексов, предназначенные для сохранения и изучения типичных экологических систем, генетического фонда растений и животных.

Миллий боғлар - алоҳида экологик, илмий, маданий ва эстетик аҳамиятга эга бўлган, ўсимликларнинг ноёб ва қимматли, шу жумладан манзарали турларини сақлаб қолиш, такрор кўпайтириш ва табиатни муҳофаза қилиш, рекреация, илмий ва маданий мақсадларда оқилона фойдаланишга мўлжалланган муҳофаза этиладиган табиий ҳудудлардир.

Бузилган ерлар - хўжалик фаолияти билан боғлиқ равишда бирламчи қийматини йўқотган ва атроф муҳитга салбий таъсир кўрсатувчи манба ҳисобланадиган ерлар.

Национальными парками - являются охраняемые природные территории, предназначенные для сохранения, воспроизводства и рационального использования в природоохранных, рекреационных, научных и культурных целях уникальных и ценных пород растений, включая декоративные, имеющих особую экологическую, научную, культурную и эстетическую ценность.

Нарушенные земли - земли, утратившие в связи с хозяйственной деятельностью первоначальную ценность и являющиеся источником отрицательного воздействия на окружающую среду.

Хўжалик фаолиятининг атроф мухит ва табиий манбаларга таъсирини ифодаловчи асосий кўрсаткичлар, йирик ташкилотларда

Основные показатели, характеризующие воздействие хозяйственной деятельности на окружающую среду и природные ресурсы крупных предприятий

	2015	2016	
Стационар манбалардан атмосферага чиқадиган ифлослантирувчи моддалар, <i>минг тонна</i>	943,6	977,7	Выбросы загрязняющих веществ в атмосферный воздух от стационарных источников, <i>тыс. т</i>
Хўжалик фаолияти натижасида бузилган ерлар (йил якунида), <i>минг га</i>	56,4	56,4	Нарушено земель в результате хозяйственной деятельности (на конец года), <i>тыс. га</i>
шундан ишлов берилгани	11,5	11,6	из них отработано
Ҳосил бўлган захарли ва захарсиз чиқиндилар, <i>млн. тонна</i>	100,9	103,9	Образование токсичных и нетоксичных отходов, <i>млн. т</i>

**Кўрикхоналар ва миллий боғлар
Заповедники и национальные парки**

	2015	2016	
Кўрикхоналар ва миллий боғлар сони	12	12	Число заповедников и национальных парков
Уларнинг майдони, <i>минг га</i>	885,5	885,5	Их площадь, <i>тыс. га</i>
шу жумладан:			в том числе:
урмон билан қопланган	184,2	189,2	покрытая лесом
сув хавзалари эгаллаган	3,3	3,3	занятая водоемами
Кўрикхоналар ва миллий боғларни сақлашга сарфланган маблағлар, <i>млн. сўм</i>	10384,4	11525,4	Затраты на содержание заповедников и национальных парков, <i>млн. сум</i>
Рўйхатдаги ходимлар, <i>киши</i>	567	552	Списочная численность, <i>человек</i>
шу жумладан илмий ходимлар, <i>киши</i>	70	69	в том числе научные сотрудники, <i>человек</i>

Экологик шароити оғир шаҳарлар кесимида атмосферага стационар манбалардан чиқарилаётган захарли чиқиндилар
(минг тонна)

Выбросы загрязняющих веществ в атмосферный воздух от стационарных источников в ряде городов с наиболее неблагоприятной экологической обстановкой
(тыс. тонн)

	2015	2016	
Олмалик	151,7	128,1	Алмалик
Ангрен	137,9	122,7	Ангрен
Навоий	39,5	27,1	Навои
Фаргона	25,0	81,3	Фергана
Бекобод	5,1	5,7	Бекабад
Чирчик	3,5	2,7	Чирчик
Самарқанд	24,7	23,9	Самарқанд
Тошкент	23,7	23,4	Ташкент

Атмосфера ҳавосига стационар манбалардан ажралиб чиққан зарарли моддалар
(аҳоли жон бошига, кг)

Выбросы загрязняющих веществ в атмосферный воздух от стационарных источников
(на душу населения, кг)



**Шахарлар кесимида атмосферага ажралиб чиқаётган зарарли
моддаларнинг стационар манбалар томонидан ушлаб
(зарарсизлантирилиши) қолиниши**

**Улавливание (обезвреживание) вредных веществ,
отходящих от стационарных источников загрязнения
атмосферного воздуха по отдельным городам**

	Минг тонна		Стационар манбалардан чиқаётган зарарли моддаларнинг жами зарарли моддаларга нисбатан улуши фоизда		
	Тыс. тонн		В % от общего количества отходящих вредных веществ от стационарных источников		
	2015	2016	2015	2016	
Олмалик	336,2	561,5	68,9	81,4	Алмалик
Ангрэн	801,3	779,7	85,3	86,4	Ангрэн
Навоий	848,0	762,5	95,6	96,6	Навои
Бекобод	35,8	154,6	87,6	96,4	Бекабад
Чирчик	12,7	11,5	78,6	81,0	Чирчик
Самарканд	13,8	9,3	35,9	28,0	Самарканд
Тошкент	5,4	5,4	18,5	18,7	Ташкент
Фарғона	5,7	6,0	18,6	6,9	Ферғана

ФАН ВА ИННОВАЦИЯ

Фундаментал тадқиқотларга янги билимларни қандайдир аниқ бир мақсадларда фойдаланишни кўзламадан ушбу билимларни олишга йўналтирилган экспериментал ёки назарий тадқиқотлар қиради. Уларнинг натижалари гипотезалар, назариялар, усуллар ва шу қабилар.

Амалий тадқиқотлар аниқ амалий топшириқларни ечиш мақсадида янги билимларни олишга йўналтирилган ўзига хос ишларни ақс этади.

Илмий-тадқиқот ва тажриба-конструкторлик ишланмаларига (ИТТКИ) тадқиқотлар ва (ёки) амалий тажрибалар натижасида олинган ва янги материаллар, маҳсулотлар, жараёнлар, қурilmалар, хизматлар, тизимлар ёки усулларни яратишга йўналтирилган мавжуд билимларга асосланган тизимли равишда амалга ошириладиган ишлар қиради. Ишланмалар таркибига конструкторлик, лойиҳавий ва технологик ишлар қиради.

Илмий-тадқиқотлар ва тажриба-конструкторлик ишланмаларини бажарган мутахассислар сонига «Фан ва илмий хизмат кўрсатиш» соҳасида фаолият қўриётган ташкилотларда, саноат корхоналарининг илмий ва конструкторлик бўлимларида, олий таълим муассасалари ва бошқа ташкилотларда ИТТКИ бажаришда бевосита иштирок этган олий ва ўрта махсус маълумотга эга бўлган мутахассислар, илмий ташкилотлар ва бўлимлар раҳбарлари қиради. Бундан ташқари, олий таълим муассасаларининг илмий-тадқиқот бўлимлари штати таркибига қирмайди, лекин тасдиқланган илмий иш режаси бўйича ёки шартнома асосида олий таълим муассасаларининг кафедраларида илмий тадқиқотлар ва ишланмалар бажарётган илмий педагогик ходимлар ҳам ҳисобга олинади.

НАУКА И ИННОВАЦИИ

К фундаментальным исследованиям относятся экспериментальные или теоретические исследования, направленные на получение новых знаний без какой либо конкретной цели, связанных с использованием этих знаний. Их результат – гипотезы, теории, методы и т.п.

Прикладные исследования представляют собой оригинальные работы, направленные на получение новых знаний с целью решения конкретных практических задач.

К научно-исследовательским и опытно-конструкторским разработкам (НИОКР) относятся систематические работы, которые основаны на существующих знаниях, полученных в результате исследований и (или) практического опыта, и направлены на создание новых материалов, продуктов, процессов, устройств, услуг, систем или методов. В состав разработок включаются: конструкторские, проектные и технологические работы.

В численность специалистов, выполняющих научно-исследовательские и опытно-конструкторские разработки, включаются специалисты с высшим и средним специальным образованием, непосредственно участвующие в выполнении НИОКР в организациях отрасли «Наука и научное обслуживание», в научных и конструкторских подразделениях промышленных предприятий, высших образовательных учреждениях и в других организациях, руководители научных организаций и подразделений. Кроме того, учитываются научно-педагогические работники высших образовательных учреждений не состоящие в штате научно-исследовательских подразделений, но выполняющие научные исследования и разработки на кафедрах высших образовательных учреждений по утвержденному плану научных работ или на основе договоров.

Катта илмий ходимлар-излаувчилар институти - ишлаб чиқаришдан бўшаган холда мутахассисликни чуқур ўрганиш ва докторлик диссертациясини тайёрлаш ва химоя қилиш мақсадида улар томонидан илмий излавишлар олиб бориш бўйича фан доктори даражаси излаувчилари учун олий таълим муассасалари ва илмий-тадқиқот муассасаларида ташкил этиладиган олий малакали илмий ва илмий-педагог кадрлар ихтисосликлар бўйича олий ўқув юртидан кейинги таълим шакли.

Инновация деб янги кўринишда маҳсулот (товар, иш, хизмат) яратилишини ёки такомиллаштирилишини, ишлаб чиқариш жараёнининг янги кўриниши жорий қилинишини ёки ушбу жараённинг такомиллаштирилишини, бизнесни юритишда янги маркетинг ёки ташкилий усулларнинг жорий қилинишини, иш ўринлари ташкил этишни ёки ташқи алоқалар ўрнатилишини ўзида мужассамлаштирган инновацион фаолиятнинг яқиний натижаси тушунилади.

Инновацияларнинг учта асосий турлари мавжуд: булар технологик, маркетинг ва ташкилий инновациялар.

Инновацияларга қилинган харажатлар - корхона (ташкilot) миқёсида ҳар хил инновацияларни амалга ошириш билан боғлиқ бўлган ва пул кўринишида ўз ифодасини топган харажатлар. Инновацияларга қилинган харажатлар таркибида қилинган жорий ва капитал харажатлар ҳисобга олинади.

Институт старших научных сотрудников-соискателей - форма послевузовского образования по специальности научных и научно-педагогических кадров высшей квалификации, организуемая в высших учебных заведениях и научно-исследовательских учреждениях для соискателей ученой степени доктора наук, по углубленному изучению специальности и ведению ими научных изысканий в целях подготовки и защиты докторской диссертации с отрывом от производства.

Под инновацией подразумевается конечный результат инновационной деятельности, получивший воплощение в виде нового или усовершенствованного продукта (товаров, работ, услуг), производственного процесса, нового маркетингового или организационного метода в ведении бизнеса, организации рабочих мест или организации внешних связей.

Различают три основных вида инноваций: это технологические, маркетинговые и организационные инновации.

Затраты на инновации - выраженные в денежной форме расходы, связанные с осуществлением различных видов инновационной деятельности, выполняемой в масштабе предприятия (организации). В состав затрат на инновации учитываются текущие и капитальные затраты.

**Илмий ишларнинг турлари бўйича илмий-тадқиқот
ва тажриба-конструкторлик ишланмалари**

**Научно-исследовательские
и опытно-конструкторские разработки по видам научных работ**

	2015	2016	
Илмий тадқиқот ва тажриба-конструкторлик ишланмаларни бажарган ташкilotлар сони, бирлик	323	437	Число организаций, выполнявших научно- исследовательские и опытно- конструкторские разра- ботки, единиц
шунинг жумладан: ¹⁾			в том числе: ¹⁾
илмий тадқиқот ишлари	267	313	научно-исследова- тельские работы
улардан фундаментал	124	133	из них фундамен- тальные
лойиха-конструкторлик ва технологик ишлар	31	31	проектно- конструкторские и технологические работы
тажрибавий нусха-намуналар, партиялар, буюмлар (маҳсулотлар) тайёрлаш	14	20	изготовление опытных образцов, партий, изделий (продукции)
қурилиш учун лойиха ишлари	13	10	проектные работы для строительства
илмий-техник хизматлар	66	143	научно-технические услуги

¹⁾ Бирлик таъкилот, бир неча турдаги ишларни бажарганлиги туфайли илмий ишларнинг турлари бўйича илмий тадқиқот ва тажриба-конструкторлик ишланмаларни бажарган ташкilotлар сони йилликда умумий йилликда тенг эмас. / Так как одна организация выполняла несколько видов работ, сумма количества организа-
ций, выполнявших научно-исследовательские и опытно-конструкторские разработки по видам научных работ, не
равна общему итогу.

Давоми

Продолжение

	2015	2016	
Бажарилган илмий тадқиқот ва тажриба-конструкторлик ишланмалар ҳақими, млн.сўм	339856,9	426122,9	Объём выполненных научно-исследовательских и опытно-конструкторских разработок, млн.сум
шу жумладан:			в том числе:
илмий тадқиқот ишлари	258870,6	292803,5	научно-исследовательские работы
улардан фундаментал	53050,2	61487,6	из них фундаментальные
лойиҳа-конструкторлик ва технология ишлар	19521,5	23917,2	проектно-конструкторские и технологические работы
тажрибавий нуска-намуналар, партиялар, буюмлар (маҳсулотлар) тайёрлаш	1997,3	3086,2	изготовление опытных образцов, партий, изделий (продукции)
курлиқи учун лойиҳа ишлари	30748,8	43750,3	проектные работы для строительства
илмий-техник хизматлар	28718,7	62565,7	научно-технические услуги

**Илмий тадқиқот ва тажриба-конструкторлик
ишланмалар билан банд бўлган ходимлар сони
(йил охирига; минг киши)**

**Численность работников, занятых научно-исследовательскими
и опытно-конструкторскими разработками
(на конец года; тыс. человек)**

	2015	2016	
Жами	36,8	37,0	Всего
шу жумладан:			в том числе:
тадқиқотчилар	31,7	32,0	исследователи
техниклар	1,8	2,0	техники
ёрдамчи персонал	1,9	1,7	вспомогательный персонал
бошка персонал	1,4	1,3	прочий персонал

*Улардан олий маълумотга эга бўлганлар /
Из них имеющие высшее образование*

Жами	33,0	33,4	Всего
шу жумладан:			в том числе:
тадқиқотчилар	31,4	31,7	исследователи
техниклар	0,5	0,6	техники
ёрдамчи персонал	0,6	0,6	вспомогательный персонал
бошка персонал	0,5	0,5	прочий персонал

Корхона ва ташкилотларнинг инновацион фаолияти

Инновационная деятельность предприятий и организаций

	2015	2016	
Инновациялар жорий қилган корхона ва ташкилотлар сони:			Число предприятий и организаций внедрявших инновации:
технологик	894	893	технологические
маркетинг	14	20	маркетинговые
ташкилий	27	20	организационные
Жорий қилинган инновациялар сони:			Количество внедрённых инноваций:
технологик	1737	1816	технологических
маркетинг	36	51	маркетинговых
ташкилий	46	39	организационных
Ишлаб чиқарилган инновацион маҳсулотлар (товарлар, ишлар ва хизматлар) ҳақми, млн. сўм	8023,6	10688,2	Объем произведенной инновационной продукции (товаров, работ и услуг), млн. сум
Инновацияларга қилинган харажатлар, млн. сўм	5528,3	2571,4	Затраты на инновации, млн. сум

**Катта илмий ходим-изланувчилар институти фаолиятининг
асосий кўрсаткичлари**

**Основные показатели деятельности
институтов старших научных сотрудников-соискателей**

Йиллар	Катта илмий ходим-изланувчилар институтига эга бўлган ташиқлотлар сони	Катта илмий ходим-изланувчилар сони ¹⁾ , киши	Катта илмий ходим-изланувчилар институтига қабул қилиш, киши	Катта илмий ходим-изланувчилар институти-ни битирганлар, киши	Шу жумладан диссертация химояси билан
Годы	Число организаций, имеющих институт старших научных сотрудников-соискателей	Численность старших научных сотрудников-соискателей ¹⁾ , человек	Прием в институт старших научных сотрудников-соискателей, человек	Выпуск из института старших научных сотрудников-соискателей, человек	В том числе с защитой диссертации

Жами / Всего

2015	128	1389	454	51	3
2016	128	1370	471	415	40

Илмий-тадқиқот институтилари

Научно-исследовательские институты

2015	66	446	137	17	-
2016	65	414	138	149	10

Олий таълим муассасалари

Высшие образовательные учреждения

2015	62	943	317	34	3
2016	63	956	333	266	30

¹⁾ Катта илмий ходим-изланувчилар сони йил охирига келтирилган

²⁾ Численность старших научных сотрудников-соискателей приведена на конец года

2016 йилда фан сохалари бўйича катта илмий ходим-изланувчиларнинг сони, қабули ва битирувчилари (киши)

Численность, прием и выпуск старших научных сотрудников-соискателей по отраслям наук в 2016 году (человек)

	<i>Катта илмий ходим-изланувчилар сони ¹⁾, киши</i>	<i>Катта илмий ходим-изланувчилар институтига қабул қилинган киши</i>	<i>Катта илмий ходим-изланувчилар институти битирувчилар, киши</i>	<i>Шу жумладан диссертация ҳимояси билан</i>	
	<i>Численность старших научных сотрудников-соискателей ¹⁾, человек</i>	<i>Прием в институт старших научных сотрудников-соискателей, человек</i>	<i>Выпуск из института старших научных сотрудников-соискателей, человек</i>	<i>В том числе с защитой диссертации</i>	
Жами	1370	471	415	40	Всего
шу жумладан фан сохалари бўйича:					в том числе по отраслям наук:
табiiй фанлар	309	90	127	15	естественные науки
математика, механика	46	12	9	-	математика, механика
физика, астрономия	38	11	28	1	физика, астрономия
кимё, доришунослик кимёси	114	38	48	6	химия, фармацевтическая химия
биология, психофизиология	65	19	29	7	биология, психофизиология

¹⁾ Катта илмий ходим-изланувчилар сони йил охирига келтирилган

²⁾ Численность старших научных сотрудников-соискателей приведена на конец года

Давоми

Продолжение

	<i>Катта илмий ходим-изланувчилар сони</i> ¹⁾ , киши	<i>Катта илмий ходим-изланувчилар институтига қабул қилиш, киши</i>	<i>Катта илмий ходим-изланувчилар институти битирганлар, киши</i>	<i>Шу жумладан диссертация химояси билан</i>	
	<i>Численность старших научных сотрудников-соискателей</i> ¹⁾ , человек	<i>Прием в институт старших научных сотрудников-соискателей, человек</i>	<i>Выпуск из института старших научных сотрудников-соискателей, человек</i>	<i>В том числе с защитой диссертации</i>	
геология-минералогия фаълари	32	4	8	1	геолого-минералогические науки
география (иктисодий, ижтимоий ва сиёсий географиядан ташқари)	14	6	5	-	география (кроме экономической, социальной и политической)
техника фаълари	167	64	63	4	технические науки
тиббийёт фаълари	113	36	49	6	медицинские науки
кишлоқ хўжалиги фаълари	154	66	36	2	сельскохозяйственные науки
ижтимоий фаълар	348	119	54	10	общественные науки
иктисодиёт (кишлоқ хўжалиги иктисодиёти-сиз)	162	58	19	3	экономика (кроме экономики сельского хозяйства)

¹⁾ Катта илмий ходим-изланувчилар сони йил охирига келтирилган

Численность старших научных сотрудников-соискателей приведена на конец года

Давоми

Продолжение

	Катта илмий хо- дим- изланувчи- лар сони ¹⁾ , киши	Катта илмий хо- дим- изланувчи- лар инсти- тутига қабул қилиш киши	Катта илмий ходим- изланувчи- лар инсти- тутиги битирган- лар, киши	Ўш жум- ладан диссер- тация ҳимоя- си билан	
	Числен- ность старших научных сотрудни- ков-соиска- телей ¹⁾ , человек	Прием в институт старших научных сотрудни- ков-соиска- телей, человек	Выпуск из института старших научных сотрудни- ков-соиска- телей, человек	В том числе с защи- той дис- сертаци- и	
юридик фанлар	49	16	7	4	юридические науки
педагогика фанлари	103	36	20	3	педагогиче- ские науки
психология (психофизио- логиясиз)	15	1	5	-	психология (кроме психофизи- ологии)
социология	5	2	1	-	социология
бошқа ижтимоий фанлар	14	6	2	-	другие обще- ственные науки
гуманитар фанлар	279	96	86	3	гуманитарные науки
тарих	88	34	31	-	история
фалсафа	21	6	5	-	философия
филология	140	45	46	3	филология
санъатшунослик, меъморчилик назарияси ва тарихи	30	11	4	-	искусствоведе- ние, теория и история архитектуры

¹⁾ Катта илмий ходим-изланувчилар сони йил охирига келтирилган

Численность старших научных сотрудников-соискателей приведена на конец года

ХАЛҚАРО СОЛИШТИРУВ ¹⁾
МЕЖДУНАРОДНЫЕ СРАВНЕНИЯ ¹⁾

2015-2016 йилларида
Мустақил давлатлар ҳамдўстлиги мамлакатларининг
асосий ижтимоий-иқтисодий кўрсаткичлари
(ўтган йилга нисбатан фоизда)

Основные социально-экономические показатели
стран Содружества Независимых Государств в 2015-2016 гг.
(в процентах к предыдущему году)

	<i>ЯИМ</i>		<i>Саноат маҳсулотини ишлаб чиқариши</i>		
	<i>ВВП</i>		<i>Производство промышленной продукции</i>		
	<i>2015</i>	<i>2016</i>	<i>2015</i>	<i>2016</i>	
Ўзбекистон	108,0	107,8 ²⁾	107,9	106,0	Ўзбекистан
Озарбайжон	101,1	96,2	102,4	99,6	Азербайджан
Арманистон	103,0	100,2	105,0	106,7	Армения
Белорусия	96,2	97,4	93,4	99,6	Беларусь
Қозоғистон	101,2	101,0	98,4	98,9	Казахстан
Қирғизистон	103,9	103,8	95,6	104,9	Кыргызстан
Молдова	99,6	104,1	100,6	100,9	Молдова
Россия	97,2	99,8	96,6	101,1	Россия
Тожикистон	106,0	106,9	111,3	116,0	Таджикистан
Туркманистон	106,5	106,2	Туркменистан
Украина	90,1	102,3	87,0	102,4	Украина

¹⁾ Маълумотлар манбаи: МДҲ статистика қўмитасининг миллий статистика идоралари сайтлари / Источник данных: Сайты национальных статистических служб СНГ.

²⁾ Дастлабки маълумотлар / Данные предварительные

Давоми

Продолжение

	<i>Қишлоқ хўжалиги маҳсулотлари ишлаб чиқариши</i> <i>Производство продукции сельского хозяйства</i>		<i>Асосий капиталга қиртилган инвестициялар</i> <i>Инвестиции в основной капитал</i>		
	2015	2016	2015	2016	
Ўзбекистон	106,8	106,6 ¹⁾	109,6	109,6	Ўзбекистан
Озарбайжон	106,6	102,6	88,9	73,9	Азербайджан
Арманистон	111,7	94,8	98,8	89,2	Армения
Белорусия	97,2	103,4	82,5	82,1	Беларусь
Қозоғистон	103,4	105,5	103,7	105,1	Казахстан
Қирғизистон	106,2	103,0	114,0	103,8	Кыргызстан
Молдова	86,6	118,6	90,6	86,1	Молдова
Россия	102,6	104,8	89,9	97,7	Россия
Тожикистон	103,2	105,2	128,3	120,3	Таджикистан
Туркменистон	107,8	100,4	Туркменистан
Украина	95,2	106,1	98,3	118,0	Украина

¹⁾ Дастлабки маълумотлар / Данные предварительные

Давоми

Продолжение

	<i>Чакана савдо айланмаси</i>		<i>Истеъмол нархлари индекслари</i>		
	<i>Розничный товароборот</i>		<i>Индекс потребительских цен</i>		
	2015	2016	2015	2016	
Ўзбекистон	115,3	114,4	105,6	105,7	Ўзбекистан
Озарбайжон	111,0	102,0	104,0	112,4	Азербайджан
Арманистон	85,0	98,0	103,7	98,6	Армения
Белорусия	99,0	96,0	113,5	111,8	Беларусь
Козоғистон	97,0	100,9	106,6	114,6	Казахстан
Киргизистон	106,0	105,0	106,5	100,4	Кыргызстан
Молдова	99,5	101,1	109,7	106,4	Молдова
Россия	90,0	95,0	115,5	107,1	Россия
Тожикистон	106,0	106,0	105,7	105,9	Таджикистан
Туркманистон	118,0	114,0	Туркменистан
Украина	80,0	104,0	148,7	113,9	Украина

Изоҳ учун

Для заметок

Изоҳ учун

Для заметок

ЎЗБЕКИСТОН РАҚАМЛАРДА

УЗБЕКИСТАН В ЦИФРАХ

Статистик тўплам
Статистический сборник

Нашрга масъул:

Ответственный за выпуск:

Йиғма-ахборот ишлари бошқармаси
Управление сводно-информационных работ

Богланиш телефон рақамлари:
Контактные телефоны:
(998 71)
230-80-25, 230-81-71

Ўзбекистон Республикаси
Давлат статистика кўмитаси
Тезкор матбоя ва техник хизмат
кўрсатиш бўлими

Отдел оперативной полиграфии и
технического обслуживания
Государственного комитета
Республики Узбекистан
по статистике

*Буюртма рақами № 1435 04.09.2017й.
Адади 420 нусха*

*Заказ № 1435 от 04.09.2017г.
Тираж 420 экз.*

www.stat.uz
e-mail: gks@stat.uz